

N. 3257

TAB. 9

ANNESSO 6

CAMERA DEI DEPUTATI

DISEGNO DI LEGGE

APPROVATO DAL SENATO DELLA REPUBBLICA

il 15 novembre 2007 (v. stampato Senato n. 1818)

PRESENTATO DAL MINISTRO DELL'ECONOMIA E DELLE FINANZE

(PADOA SCHIOPPA)

Bilancio di previsione dello Stato per l'anno finanziario 2008
e bilancio pluriennale per il triennio 2008-2010

TABELLA n. 9

**Stato di previsione del Ministero dell'ambiente
e della tutela del territorio e del mare per l'anno finanziario 2008**

ANNESSO N. 6

CONTO CONSUNTIVO

CONSORZIO DEL PARCO NAZIONALE DELLO STELVIO

ESERCIZIO FINANZIARIO 2006

PAGINA BIANCA

ANNESSO N. 6

**allo stato di previsione del Ministero dell'ambiente
e della tutela del territorio e del mare
per l'anno finanziario 2008**

CONTO CONSUNTIVO

CONSORZIO DEL PARCO NAZIONALE DELLO STELVIO

ESERCIZIO FINANZIARIO 2006

PAGINA BIANCA

RENDICONTO FINANZIARIO 2006

PARTE I - ENTRATE

PARTE II - USCITE

PAGINA BIANCA

RENDICONTO FINANZIARIO DECISIONALE 2006

ENTRATA

PAGINA BIANCA



Codice	Denominazione	ANNO FINANZIARIO 2005				ANNO FINANZIARIO 2005			
		Residui	Competenza (Accertamenti)	Cassa (Riscossioni)	Residui	Competenza (Accertamenti)	Cassa (Riscossioni)	Residui	Competenza (Accertamenti)
	Avanzo di amministrazione presunto	0,00	114.588,11	0,00	0,00	261.100,98	0,00	0,00	4.847.261,18
	Fondo di cassa presunto	0,00	0,00	4.764.412,79	0,00	0,00	0,00	0,00	0,00
	1 - CENTRO DI RESPONSABILITA' ANN/VA "A"								
	1.1 - TITOLO I - ENTRATE CORRENTI								
	1.1.1 - ENTRATE CONTRIBUTIVE								
	1.1.1.1 - ENTRATE DERIVANTI DA TRASFERIMENTI CORRENTI								
	1.1.1.2 - ENTRATE DERIVANTI DA TRASFERIMENTI CORRENTI	0,00	2.955.116,35	2.955.116,35	0,00	4.101.663,13	4.101.663,13	4.101.663,13	4.101.663,13
1.1.2.1	TRASFERIMENTI DA PARTE DELLO STATO								
1.1.2.2	TRASFERIMENTI DA PARTE DELLE REGIONI	81.197,49	420.000,00	452.500,00	81.197,49	400.000,00	400.000,00	400.000,00	400.000,00
1.1.2.3	TRASFERIMENTI DA PARTE DEI COMUNI E DELLE PROVINCE	1.209.440,37	1.139.521,00	1.315.528,71	1.208.912,67	1.119.521,00	1.114.810,00	1.114.810,00	1.114.810,00
1.1.2.4	TRASFERIMENTI DA PARTE DI ALTRI ENTI DEL SETTORE PUBBLICO	20.000,00	52.250,00	28.750,00	10.000,00	74.768,00	64.765,42	64.765,42	64.765,42
	1.1.3 - ALTRE ENTRATE								
1.1.3.1	ENTRATE DERIVANTI DALLA VENDITA DI BENI E DALLA PRESTAZIONE DI SERVIZI	36.439,56	336.544,76	336.778,72	27.052,66	343.979,64	334.499,86	334.499,86	334.499,86
1.1.3.2	REDDITI E PROVENTI PATRIMONIALI	107,30	293,30	107,30	13,91	107,30	13,91	13,91	13,91
1.1.3.3	POSTE CORRETTIVE E COMPENSATIVE DI USCITE CORRENTI	3.644,88	20.001,77	22.295,57	3.406,03	22.208,04	28.969,19	28.969,19	28.969,19
1.1.3.4	ENTRATE NON CLASSIFICABILI IN ALTRE VOCI	1.024,94	917,00	869,00	2.723,25	1.374,44	1.988,19	1.988,19	1.988,19
	TOTALE ENTRATE CORRENTI CENTRO DI RESPONSABILITA' ANN/VA "A"	1.351.854,54	4.924.644,18	5.111.945,65	1.333.306,01	6.070.621,55	6.046.709,70	6.046.709,70	6.046.709,70
	TOTALE GENERALE ENTRATE CORRENTI	1.351.854,54	4.924.644,18	5.111.945,65	1.333.306,01	6.070.621,55	6.046.709,70	6.046.709,70	6.046.709,70



Codice	Denominazione	ANNO FINANZIARIO 2005			ANNO FINANZIARIO 2005		
		Residui	Competenza (Accertamenti)	Cassa (Riscossioni)	Residui	Competenza (Accertamenti)	Cassa (Riscossioni)
1	CENTRO DI RESPONSABILITA' AMM/VA "A"						
1.2	TITOLO II - ENTRATE IN CONTO CAPITALE						
1.2.1	ENTRATE PER ALIENAZIONE DI BENI PATRIMONIALI E RISCOSSIONE DI CREDITI						
1.2.1.1	ENTRATE PER ALIENAZIONE DI BENI PATRIMONIALI E RISCOSSIONE DI CREDITI	0,00	1.820,00	270,00	310,00	1.276,00	1.586,00
1.2.1.2	ALIENAZIONE DI IMMOBILIZZAZIONI TECNICHE						
1.2.1.4	RISCOSSIONE DI CREDITI	7.141,55	34.777,31	38.641,57	31.698,29	22.157,50	46.573,51
1.2.2	ENTRATE DERIVANTI DA TRASFERIMENTI IN CONTO CAPITALI						
1.2.2.1	TRASFERIMENTI DALLLO STATO	2.035.075,64	141.976,50	5.878,19	1.935.075,64	190.000,00	90.000,00
1.2.2.2	TRASFERIMENTI DALLE REGIONI	7.649.640,31	260.000,00	2.268.217,13	8.950.640,31	170.000,00	1.470.900,61
1.2.2.3	TRASFERIMENTI DA COMUNI E PROVINCE	815.609,95	2.336.360,00	458.000,00	744.810,35	2.457.900,00	2.355.363,56
1.2.2.4	TRASFERIMENTI DA ALTRI ENTI DEL SETTORE PUBBLICO	213.336,03	236.976,50	11.283,23	243.742,20	3.001,71	33.407,88
1.2.3	ACCENSIONE DI PRESTITI						
	TOTALE ENTRATE IN CONTO CAPITALE CENTRO DI RESPONSABILITA' AMM/VA "A"	10.720.803,48	3.011.910,31	2.782.290,12	11.906.276,79	2.844.335,21	3.997.831,56
	TOTALE GENERALE ENTRATE IN CONTO CAPITALE	10.720.803,48	3.011.910,31	2.782.290,12	11.906.276,79	2.844.335,21	3.997.831,56
1	CENTRO DI RESPONSABILITA' AMM/VA "A"						
1.3	TITOLO III - GESTIONI SPECIALI						
	TOTALE ENTRATE GESTIONI SPECIALI CENTRO DI RESPONSABILITA' AMM/VA "A"	0,00	0,00	0,00	0,00	0,00	0,00
1.4	TITOLO IV - PARTITE DI GIRO						
1.4.1	ENTRATE AVVENTI NATURA DI PARTITE DI GIRO						
	ENTRATE AVVENTI NATURA DI PARTITE DI GIRO	29.416,16	863.693,18	890.958,73	43.552,16	1.086.884,60	1.100.728,42
1.4.1.1	TOTALE ENTRATE PER PARTITE DI GIRO CENTRO DI RESPONSABILITA' AMM/VA "A"	29.416,16	863.693,18	890.958,73	43.552,16	1.086.884,60	1.100.728,42



Codice	Denominazione	ANNO FINANZIARIO 2006				ANNO FINANZIARIO 2005				
		Residui	Competenza (Accertamenti)	Cassa (Riscossioni)	Residui	Competenza (Accertamenti)	Cassa (Riscossioni)	Residui	Competenza (Accertamenti)	Cassa (Riscossioni)
	Riepilogo dei titoli CENTRO DI RESPONSABILITA'									
	AMM/VA "A"									
	Titolo I	1.351.854,54	4.924.644,18	5.111.945,65	1.333.306,01	6.070.621,55	6.046.709,70			
	Titolo II	10.720.803,48	3.011.910,31	2.782.290,12	11.906.276,79	2.844.335,21	3.997.831,56			
	Titolo III	0,00	0,00	0,00	0,00	0,00	0,00			
	Titolo IV	29.416,16	863.653,18	890.958,73	43.552,16	1.086.884,50	1.100.728,42			
	Totale delle entrate CENTRO DI RESPONSABILITA'	12.102.074,18	8.800.247,67	8.785.194,50	13.283.134,96	10.001.841,36	11.145.269,68			
	AMM/VA "A"									



ALLEGATO 9

Pagina 4

		ANNO FINANZIARIO 2006				ANNO FINANZIARIO 2005				
Codice	Denominazione	Residui	Competenza (Accertamenti)	Cassa (Riscossioni)	Residui	Competenza (Accertamenti)	Cassa (Riscossioni)	Residui	Competenza (Accertamenti)	Cassa (Riscossioni)
	Riepilogo delle entrate per titoli dei centri di responsabilità "A", "B", "C" ecc.									
	Titolo I	1.351.854,54	4.924.644,18	5.111.945,65	1.333.306,01	6.070.621,55	6.046.709,70			
	Titolo II	10.720.803,48	3.011.910,31	2.782.290,12	11.906.276,79	2.844.335,21	3.997.831,56			
	Titolo III	0,00	0,00	0,00	0,00	0,00	0,00			
	Titolo IV	29.416,16	863.693,18	890.958,73	43.552,16	1.086.884,60	1.100.728,42			
	TOTALE	12.102.074,18	8.800.247,67	8.785.194,50	13.283.134,96	10.001.841,36	11.145.269,68			
	Avanzo di amministrazione utilizzato	0,00	0,00	0,00	0,00	0,00	0,00			
	TOTALE GENERALE	12.102.074,18	8.800.247,67	8.785.194,50	13.283.134,96	10.001.841,36	11.145.269,68			

RENDICONTO FINANZIARIO DECISIONALE 2006

USCITA

PAGINA BIANCA



ALLEGATO 9
Pagina 1

Codice	Denominazione	ANNO FINANZIARIO 2006				ANNO FINANZIARIO 2005				
		Residui	Competenza (Impegni)	Cassa (Pagamenti)	Residui	Competenza (Impegni)	Cassa (Pagamenti)	Residui	Competenza (Impegni)	Cassa (Pagamenti)
	<i>Disavanzo di amministrazione presunto</i>	0,00	0,00	0,00	0,00	0,00	0,00	0,00	0,00	0,00
1	CENTRO RESPONSABILITA' AMM/VA A									
1.1	TITOLO I USCITE CORRENTI									
1.1.1										
1.1.1.1	USCITE PER GLI ORGANI DELL'ENTE	77.256,52	133.619,83	124.009,04	84.677,03	169.142,56	168.721,16			
1.1.1.1.2	ONERI PER IL PERSONALE IN ATTIVITA' DI SERVIZIO	419.532,77	2.515.791,31	2.553.582,84	791.948,62	2.773.638,90	2.934.192,27			
1.1.1.1.3	USCITE PER L'ACQUISTO DI BENI DI CONSUMO E DI SERVIZI	463.397,02	1.156.630,87	1.287.821,59	471.373,55	1.392.789,49	1.379.037,96			
1.1.2	INTERVENTI DIVERSI									
1.1.2.1	USCITE PER PRESTAZIONI ISTITUZIONALI	363.548,64	459.055,58	579.949,09	323.077,06	704.621,83	649.060,65			
1.1.2.4	ONERI TRIBUTARI	6.183,65	254.591,68	250.075,64	8.669,92	311.038,66	313.524,93			
1.1.2.6	USCITE NON CLASSIFICABILI IN ALTRE VOCI	96.534,50	41.326,84	62.032,48	92.415,02	122.792,04	107.882,42			
	TOTALE USCITE CORRENTI CENTRO RESPONSABILITA' AMM/VA A	1.426.453,10	4.561.016,11	4.857.470,68	1.772.161,20	5.474.023,48	5.552.419,39			
	TOTALE GENERALE USCITE CORRENTI	1.426.453,10	4.561.016,11	4.857.470,68	1.772.161,20	5.474.023,48	5.552.419,39			



ALLEGATO 9
Pagina 3

Codice	Denominazione	ANNO FINANZIARIO 2006				ANNO FINANZIARIO 2005				
		Residui	Competenza (Impegni)	Cassa (Pagamenti)	Residui	Competenza (Impegni)	Cassa (Pagamenti)	Residui	Competenza (Impegni)	Cassa (Pagamenti)
	Riepilogo dei titoli CENTRO RESPONSABILITA' AMM/VA A									
	Titolo I	1.426.453,10	4.561.016,11	4.857.470,68	1.772.161,20	5.474.023,48	5.552.419,39			
	Titolo II	14.419.669,03	3.932.274,24	4.648.274,41	15.729.504,98	3.292.710,27	4.557.520,10			
	Titolo III	0,00	0,00	0,00	0,00	0,00	0,00			
	Titolo IV	126.929,16	863.693,23	934.477,36	162.983,57	1.086.884,60	1.118.178,58			
	Totale delle uscite CENTRO RESPONSABILITA' AMM/VA A	15.973.051,29	9.356.983,58	10.440.222,45	17.664.649,75	9.853.618,35	11.228.118,07			




Codice	Denominazione	ANNO FINANZIARIO 2006			ANNO FINANZIARIO 2005		
		Residui	Competenza (Impegni)	Cassa (Pagamenti)	Residui	Competenza (Impegni)	Cassa (Pagamenti)
	Riepilogo delle uscite per titoli dei centri di responsabilità "A", "B", "C" ecc.						
	Titolo I	1.426.453,10	4.561.016,11	4.857.470,68	1.772.161,20	5.474.023,48	5.552.419,39
	Titolo II	14.419.669,03	3.932.274,24	4.648.274,41	15.729.504,98	3.292.710,27	4.557.520,10
	Titolo III	0,00	0,00	0,00	0,00	0,00	0,00
	Titolo IV	126.929,16	863.693,23	934.477,36	162.983,57	1.086.884,60	1.118.178,58
	TOTALE	15.973.051,29	9.356.983,58	10.440.222,45	17.664.649,75	9.853.618,35	11.228.118,07
	Disavanzo di amministrazione utilizzato	0,00	0,00	0,00	0,00	0,00	0,00
	TOTALE GENERALE	15.973.051,29	9.356.983,58	10.440.222,45	17.664.649,75	9.853.618,35	11.228.118,07

RENDICONTO FINANZIARIO GESTIONALE 2006

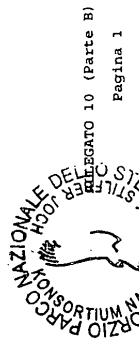
ENTRATA

PAGINA BIANCA




Data di elaborazione: 10-05-2007
ALLEGATO 10 (Parte A)
Pagina 1

Capitolo	Denominazione	G E S T I O N E d i C O M P E T E N Z A										
		4	5	6	7	8	9	10	11	12		
		Previsione Iniziale	Var.in + (7-4)	Var.in - (4-7)	Prev.Defin. (4+5-6)	Somme Risc.	Da Risc. (10-8)	Tot.Acc. (8+9)	Diff.in + (10-7)	Diff.in - (7-10)		
2	3											
	Avanzo di amministrazione	114.568,11	778.847,57	0,00	893.435,68							
	Fondo di Cassa											
	1 - CENTRO DI RESPONSABILITA' AMM/VA "A"											
	1.1 - TITOLO I - ENTRATE CORRENTI											
	1.1.1 - ENTRATE CONTRIBUTIVE											
	1.1.1.1 - ALIQUOTE CONTRIBUTIVE A CARICO DEI DATORI DI LAVORO E/O DEGLI ISCRITTI											
	Totale 1.1.1.1	0,00	0,00	0,00	0,00	0,00	0,00	0,00	0,00	0,00	0,00	
	1.1.1.2 - QUOTE DI PARTECIPAZIONE DEGLI ISCRITTI ALL'ONERE DI PARTICOLARI GESTIONI											
	Totale 1.1.1.2	0,00	0,00	0,00	0,00	0,00	0,00	0,00	0,00	0,00	0,00	
	1.1.2 - ENTRATE DERIVANTI DA TRASFERIMENTI CORRENTI											
	1.1.2.1 - TRASFERIMENTI DA PARTE DELLO STATO											
30.1	CONTRIBUTO DEL MINISTERO DELL'AMBIENTE PER IL FUNZIONAMENTO NORMALE DI GESTIONE	1.381.594,89	0,00	206.891,31	1.174.703,58	1.174.703,58	0,00	1.174.703,58	0,00	0,00	0,00	
30.2	CONTRIBUTO DEL MINISTERO DELL'AMBIENTE PER IL FUNZIONAMENTO NORMALE DI GESTIONE	855.222,92	0,00	105.783,66	749.439,26	749.439,26	0,00	749.439,26	0,00	0,00	0,00	
30.3	CONTRIBUTO DEL MINISTERO DELL'AMBIENTE PER IL FUNZIONAMENTO NORMALE DI GESTIONE	783.029,48	0,00	96.853,96	686.175,52	686.175,52	0,00	686.175,52	0,00	0,00	0,00	



ALLEGATO 10 (Parte B)
Pagina 1

Capitolo	G E S T I O N E d e i R E S I D U I					G E S T I O N E d i C O N T A B I L I T A					Tot. Residui (9+15)
	Residui Iniziali	Riscossi	Da Risc. (16-14)	Totali (14+15)	Var.in + (16-13)	Var.in - (13-16)	Previsioni	Riscossioni	Diff.in + (20-19)	Diff.in - (19-20)	
2	13	14	15	16	17	18	19	20	21	22	23
Fondo di cassa											
1											
1.1				0,00	0,00	0,00	0,00	0,00	0,00	0,00	0,00
1.1.1				0,00	0,00	0,00	3.109.384,84	0,00	0,00	3.109.384,84	0,00
1.1.1.1				0,00	0,00	0,00					
1.1.1.1	0,00	0,00		0,00	0,00	0,00	0,00	0,00	0,00	0,00	0,00
1.1.1.2				0,00	0,00	0,00					
1.1.1.2	0,00	0,00		0,00	0,00	0,00	0,00	0,00	0,00	0,00	0,00
1.1.2				0,00	0,00	0,00					
1.1.2.1				0,00	0,00	0,00	1.174.703,58	1.174.703,58	0,00	0,00	0,00
30.1	0,00	0,00		0,00	0,00	0,00	1.174.703,58	1.174.703,58	0,00	0,00	0,00
30.2	0,00	0,00		0,00	0,00	0,00	749.439,26	749.439,26	0,00	0,00	0,00
30.3	0,00	0,00		0,00	0,00	0,00	686.175,52	686.175,52	0,00	0,00	0,00




Capitolo	Denominazione	G E S T I O N E d i C O M P E T E N Z A											
		4	5	6	7	8	9	10	11	12	10	11	12
		Previsione Iniziale	Var.in + (7-4)	Var.in - (4-7)	Prev.Defin. (4+5-6)	Somme Risc.	Da Risc. (10-8)	Tot.Acc. (8+9)	Diff.in + (10-7)	Diff.in - (7-10)			
100.4	CONTRIBUTO DALLA PROVINCIA AUTONOMA DI TRENTO	840.000,00	0,00	12.479,00	827.521,00	0,00	827.521,00	827.521,00	0,00	0,00			
110.3	CONTRIBUTO DALLA PROVINCIA AUTONOMA DI BOLZANO	292.000,00	0,00	0,00	292.000,00	292.000,00	0,00	292.000,00	0,00	0,00			
120.1	TRASFERIMENTI PER L'ATTUAZIONE PROGRAMMI LEADER II E INTERREG II	0,00	0,00	0,00	0,00	0,00	0,00	0,00	0,00	0,00			
120.3	TRASFERIMENTI PER L'ATTUAZIONE PROGRAMMI LEADER II E INTERREG II	0,00	0,00	0,00	0,00	0,00	0,00	0,00	0,00	0,00			
120.4	TRASFERIMENTI PER L'ATTUAZIONE PROGRAMMI LEADER II E INTERREG II	0,00	0,00	0,00	0,00	0,00	0,00	0,00	0,00	0,00			
161.2	CONTRIBUTI STRAORDINARI PER INTERVENTI SULLA FAUNA	0,00	0,00	0,00	0,00	0,00	0,00	0,00	0,00	0,00			
162.1	CONTRIBUTO PER CAMPAGNA DI INFORMAZIONE E PROMOZIONE DEL PARCO NELLE SCUOLE DELLA PROVINCIA DI BRESCIA	0,00	10.000,00	0,00	10.000,00	0,00	10.000,00	10.000,00	0,00	0,00			
163.1	CONTRIBUTO PER LA REALIZZAZIONE DI DOCUMENTARI SU TEMATICHE NATURALISTICHE - PROVINCIA DI BRESCIA	0,00	10.000,00	0,00	10.000,00	0,00	10.000,00	10.000,00	0,00	0,00			
	Totale 1.1.2.3	1.132.000,00	20.000,00	12.479,00	1.139.521,00	292.000,00	847.521,00	1.139.521,00	0,00	0,00			
211.3	1.1.2.4 - TRASFERIMENTI DA PARTE DI ALTRI ENTI DEL SETTORE PUBBLICO CONTRIBUTO ISTITUTO PEDAGOGICO PER IL GRUPPO LINGUISTICO TEDESCO PER IL PROGETTO "WASSERSCHULE 2005"	0,00	8.000,00	0,00	8.000,00	0,00	8.000,00	8.000,00	0,00	0,00			
212.3	CONTRIBUTO DA PARTE DELLA FONDAZIONE CASA DI RISPARMIO PER IL PROGETTO "WASSERSCHULE 2005"	0,00	0,00	0,00	0,00	0,00	0,00	0,00	0,00	0,00			



ALLEGATO 10 (Parte B)
Pagina 3

Capitolo	G E S T I O N E dei R E S I D U I					G E S T I O N E di C A S S A						
	Risidui Iniziali (13)	Riscossi (14)	Da Risc. (16-14) (15)	Totale (14+15) (16)	Var. in + (16-13) (17)	Var. in - (13-16) (18)	Previsioni (19)	Riscossioni (20)	Diff. in + (20-19) (21)	Diff. in - (19-20) (22)	Tot. Residui (9+15) (23)	
2												
100.4	1.023.528,71	1.023.528,71	0,00	1.023.528,71	0,00	0,00	1.851.049,71	1.023.528,71	0,00	827.521,00	827.521,00	
110.3	0,00	0,00	0,00	0,00	0,00	0,00	292.000,00	292.000,00	0,00	0,00	0,00	
120.1	0,00	0,00	0,00	0,00	0,00	0,00	0,00	0,00	0,00	0,00	0,00	
120.3	169.911,66	0,00	159.317,37	159.317,37	0,00	10.594,29	169.911,66	0,00	0,00	169.911,66	159.317,37	
120.4	0,00	0,00	0,00	0,00	0,00	0,00	0,00	0,00	0,00	0,00	0,00	
161.2	16.000,00	0,00	16.000,00	16.000,00	0,00	0,00	16.000,00	0,00	0,00	16.000,00	16.000,00	
162.1	0,00	0,00	0,00	0,00	0,00	0,00	10.000,00	0,00	0,00	10.000,00	10.000,00	
163.1	0,00	0,00	0,00	0,00	0,00	0,00	10.000,00	0,00	0,00	10.000,00	10.000,00	
Totale	1.209.440,37	1.023.528,71	175.317,37	1.198.846,08	0,00	10.594,29	2.348.961,37	1.315.528,71	0,00	1.033.432,66	1.022.838,37	
1.1.2.3												
1.1.2.4												
211.3	0,00	0,00	0,00	0,00	0,00	0,00	8.000,00	0,00	0,00	8.000,00	8.000,00	
212.3	20.000,00	20.000,00	0,00	20.000,00	0,00	0,00	20.000,00	20.000,00	0,00	0,00	0,00	




Data elaborazione: 10-05-2007
 ALLEGATO 10 (Parte A)
 Pagina 4

Capitolo	Denominazione	G E S T I O N E d i C O M P E T E N Z E											
		4	5	6	7	8	9	10	11	12			
		Previsione Iniziale	Var.in+ (7-4)	Var.in- (4-7)	Prev.Defin. (4+5-6)	Somme Risc.	Da Risc. (10-8)	Tot.Acc. (8+9)	Diff.in+ (10-7)	Diff.in- (7-10)			
213.3	CONTRIBUTO DA PARTE DELLA DITTA SWAROWSKI & CO. DI A-WATENS PER IL PROGETTO "WASSERSCHULE 2005"	0,00	0,00	0,00	0,00	0,00	0,00	0,00	0,00	0,00			
214.3	CONTRIBUTO DA PARTE DELL'ASSOCIAZIONE CACCATORI ALTO ADIGE PER IL PROGETTO "GIPEO 2005"	0,00	12.500,00	0,00	12.500,00	0,00	12.500,00	12.500,00	0,00	0,00			
215.3	CONTRIBUTO DA PARTE DELL'ENEL SPA PER IL PROGETTO "REALIZZAZIONE ITINERARI NATURA E TERRITORIO IN VAL D'ULTIMO"	0,00	16.000,00	0,00	16.000,00	0,00	16.000,00	16.000,00	0,00	0,00			
220.1	CONTRIBUTO DEL TESORIERE	4.000,00	0,00	0,00	4.000,00	4.000,00	0,00	4.000,00	0,00	0,00			
220.2	CONTRIBUTO DEL TESORIERE BANCA POPOLARE DI SONDRIO	0,00	0,00	0,00	0,00	0,00	0,00	0,00	0,00	0,00			
221.1	TRASFERIMENTO DA FEDERPARCHI	0,00	4.750,00	0,00	4.750,00	4.750,00	0,00	4.750,00	0,00	0,00			
222.3	CONTRIBUTO DA PARTE DI SPONSOR PRIVATI PER IL PROGETTO "SCALATA CIMA COPPI 2006"	0,00	7.000,00	0,00	7.000,00	0,00	7.000,00	7.000,00	0,00	0,00			
	Totale 1.1.1.2.4	4.000,00	48.250,00	0,00	52.250,00	8.750,00	43.500,00	52.250,00	0,00	0,00			
	1.1.1.3 - ALTRE ENTRATE												
	1.1.1.1 - ENTRATE DERIVANTI DALLA VENDITA DI BENI E DALLA PRESTAZIONE DI SERVIZI												
230.1	RICAVI DELLA VENDITA DI PRODOTTI DIVERSI	0,00	0,00	0,00	0,00	0,00	0,00	50,00	50,00	0,00			
230.2	RICAVI DELLA VENDITA DI PRODOTTI DIVERSI	9.000,00	0,00	236,61	8.763,39	9.183,24	0,00	9.183,24	419,85	0,00			
230.3	RICAVI DELLA VENDITA DI PRODOTTI DIVERSI	5.000,00	17.000,00	0,00	22.000,00	21.623,15	0,00	21.623,15	0,00	376,85			



Capitolo	G E S T I O N E d e i R E S I D U I										G E S T I O N E d i C A S S A				
	Residui Iniziali	Riscossi	Da Risc. (16-14)	Totali (14+15)	Var.in + (16-13)	Var.in - (13-16)	Previsioni	Riscossioni	Diff.in + (20-19)	Diff.in - (19-20)	Tot.Residui (9+15)				
	13	14	15	16	17	18	19	20	21	22	23				
2															
213.3	0,00	0,00	0,00	0,00	0,00	0,00	0,00	0,00	0,00	0,00	0,00				
214.3	0,00	0,00	0,00	0,00	0,00	0,00	12.500,00	0,00	0,00	12.500,00	12.500,00				
215.3	0,00	0,00	0,00	0,00	0,00	0,00	16.000,00	0,00	0,00	16.000,00	16.000,00				
220.1	0,00	0,00	0,00	0,00	0,00	0,00	4.000,00	4.000,00	0,00	0,00	0,00				
220.2	0,00	0,00	0,00	0,00	0,00	0,00	0,00	0,00	0,00	0,00	0,00				
221.1	0,00	0,00	0,00	0,00	0,00	0,00	4.750,00	4.750,00	0,00	0,00	0,00				
222.3	0,00	0,00	0,00	0,00	0,00	0,00	7.000,00	0,00	0,00	7.000,00	7.000,00				
Totale	20.000,00	20.000,00	0,00	20.000,00	0,00	0,00	72.250,00	28.750,00	0,00	43.500,00	43.500,00				
1.1.2.4															
1.1.3															
1.1.3.1															
230.1	0,00	0,00	0,00	0,00	0,00	0,00	0,00	0,00	0,00	0,00	50,00				
230.2	67,20	67,20	0,00	67,20	0,00	0,00	8.830,59	9.250,44	419,85	0,00	0,00				
230.3	64,00	64,00	0,00	64,00	0,00	0,00	22.064,00	21.687,15	0,00	376,85	0,00				

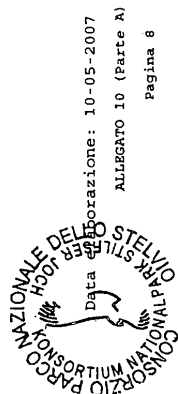


elaborazione: 10-05-2007
 ALLEGATO 10 (Parte A)
 Pagina 6

Capitolo	Denominazione	G E S T I O N E d i C O M P E T E N Z A										
		4	5	6	7	8	9	10	11	12		
		Previsione Iniziale	Var.in + (7-4)	Var.in - (4-7)	Prev.Defin. (4+5-6)	Somme Risc.	Da Risc. (10-8)	Tot.Acc. (8+9)	Diff.in + (10-7)	Diff.in - (7-10)		
290.4	PROVENTI DERIVANTI DALLA SEGAGIONE DI LEGNAME	5.500,00	0,00	0,00	5.500,00	2.785,52	1.064,40	3.849,92	0,00	1.650,08		
300.1	RICAVI DALLA VENDITA DI PRODOTTI TIPICI DEL PARCO E DALL'USO DEL LOGO	0,00	0,00	0,00	0,00	0,00	0,00	0,00	0,00	0,00		
320.2	PROVENTI DERIVANTI DALLA GESTIONE DEI RIFUGI ALPINI E ALTRE STRUTTURE RICETTIVE DEL PARCO	3.500,00	1.357,50	0,00	4.857,50	4.617,50	240,00	4.857,50	0,00	0,00		
330.3	PROVENTI DERIVANTI DALLA GESTIONE DEI RIFUGI ALPINI E ALTRE STRUTTURE RICETTIVE DEL PARCO	0,00	0,00	0,00	0,00	0,00	0,00	0,00	0,00	0,00		
320.4	PROVENTI DERIVANTI DALLA GESTIONE DEI RIFUGI ALPINI E ALTRE STRUTTURE RICETTIVE DEL PARCO	7.000,00	2.000,00	0,00	9.000,00	7.073,00	116,00	7.189,00	0,00	1.811,00		
330.1	PROVENTI DERIVANTI DA AREE VERDI, AREE ATTREZZATE	0,00	0,00	0,00	0,00	0,00	0,00	0,00	0,00	0,00		
350.2	PROVENTI DERIVANTI DALLA GESTIONE DEL GIARDINO BOTANICO, DEL MUSEO, ECC.	2.000,00	0,00	1.081,00	919,00	919,00	0,00	919,00	0,00	0,00		
350.3	PROVENTI DERIVANTI DALLA GESTIONE DEL GIARDINO BOTANICO, DEL MUSEO, ECC.	60.000,00	24.000,00	0,00	84.000,00	81.243,00	0,00	81.243,00	0,00	2.757,00		
350.4	PROVENTI DERIVANTI DALLA GESTIONE DEL GIARDINO BOTANICO, DEL MUSEO, ECC.	30.000,00	0,00	5.000,00	25.000,00	17.769,00	0,00	17.769,00	0,00	7.231,00		
360.1	PROVENTI DERIVANTI DALLE UTILIZZAZIONI BOSCHIVE E DEGLI ALPREGGI	0,00	0,00	0,00	0,00	0,00	0,00	0,00	0,00	0,00		
370.3	PROVENTI DERIVANTI DALLA GESTIONE DI PIANI FAUNISTICI	0,00	35.000,00	0,00	35.000,00	12.006,21	17.124,30	29.130,51	0,00	5.869,49		
370.4	PROVENTI DERIVANTI DALLA GESTIONE DI PIANI FAUNISTICI	0,00	0,00	0,00	0,00	0,00	0,00	0,00	0,00	0,00		
	Totale 1.1.3.1	262.760,00	101.089,90	6.317,61	359.532,29	301.904,56	34.640,20	336.544,76	2.875,85	25.863,38		



Capitolo	G E S T I O N E D E I R E S I D U I										G E S T I O N E D E I C A S S A				
	13	14	15	16	17	18	19	20	21	22	23	24	25	26	
	Residui Iniziali	Riscossi	Da Risc. (16-14)	Totali (14+15)	Var.in + (16-13)	Var.in - (13-16)	Previsioni	Riscossioni	Diff.in + (20-19)	Diff.in - (19-20)	Tot. Residui (9+15)				
2															
290.4	566,62	566,62	0,00	566,62	0,00	0,00	6.066,62	3.352,14	0,00	2.714,48	1.061,40				
300.1	0,00	0,00	0,00	0,00	0,00	0,00	0,00	0,00	0,00	0,00	0,00				
320.2	3,40	0,00	0,00	0,00	0,00	3,40	4.860,90	4.617,50	0,00	243,40	240,00				
320.3	0,00	0,00	0,00	0,00	0,00	0,00	0,00	0,00	0,00	0,00	0,00				
320.4	0,00	0,00	0,00	0,00	0,00	0,00	9.000,00	7.073,00	0,00	1.927,00	116,00				
330.1	0,00	0,00	0,00	0,00	0,00	0,00	0,00	0,00	0,00	0,00	0,00				
350.2	0,00	0,00	0,00	0,00	0,00	0,00	919,00	919,00	0,00	0,00	0,00				
350.3	786,00	786,00	0,00	786,00	0,00	0,00	84.786,00	82.029,00	0,00	2.757,00	0,00				
350.4	278,00	278,00	0,00	278,00	0,00	0,00	25.278,00	18.047,00	0,00	7.231,00	0,00				
360.1	0,00	0,00	0,00	0,00	0,00	0,00	0,00	0,00	0,00	0,00	0,00				
370.3	22.967,63	22.967,63	0,00	22.967,63	0,00	0,00	57.967,63	34.973,84	0,00	22.993,79	17.124,30				
370.4	0,00	0,00	0,00	0,00	0,00	0,00	0,00	0,00	0,00	0,00	0,00				
Totale 1.1.3.1	36.439,56	34.874,16	1.382,00	36.256,16	0,00	183,40	395.971,85	336.778,72	419,85	59.612,58	36.022,20				



Data di elaborazione: 10-05-2007
ALLEGATO 10 (Parte A)
Pagina 8

Capitolo	Denominazione	G E S T I O N E d i C O M P E T E N Z A										
		4	5	6	7	8	9	10	11	12		
		Previsione Iniziale	Var.in + (7-4)	Var.in - (4-7)	Prev. Definitiva (4+5-6)	Somme Risc.	Da Risc. (10-8)	Tot. Acc. (8+9)	Diff.in + (10-7)	Diff.in - (7-10)		
480.1	PROVENTI PER CONCILIAZIONE AMMENDE ED ALTRI PROVENTI	0,00	508,00	0,00	508,00	663,00	254,00	917,00	409,00	0,00		
480.2	PROVENTI PER CONCILIAZIONE AMMENDE ED ALTRI PROVENTI	0,00	0,00	0,00	0,00	0,00	0,00	0,00	0,00	0,00		
	Totale 1.1.3.4	0,00	508,00	0,00	508,00	663,00	254,00	917,00	409,00	0,00		
	Totale FIDUCIARIO I - ENTRATE CORRENTI	5.121.073,66	0,00	171.582,16	4.949.491,50	3.978.435,68	946.208,50	4.924.644,18	0,00	24.847,32		




ALLEGATO 10 (Parte B)
Pagina 8

Capitolo	G E S T I O N E d e i R E S I D U I					G E S T I O N E d i C A S S A					
	Residui Iniziali 13	Riscossi 14	Da Risc. (16-14) 15	Totali (14+15) 16	Var.in + (16-13) 17	Var.in - (13-16) 18	Previsioni 19	Riscossioni 20	Diff.in + (20-19) 21	Diff.in - (19-20) 22	Tot. Residui (9+15) 23
480.1	1.024,94	206,00	664,00	870,00	0,00	154,94	1.532,94	869,00	0,00	663,94	918,00
480.2	0,00	0,00	0,00	0,00	0,00	0,00	0,00	0,00	0,00	0,00	0,00
Totale	1.024,94	206,00	664,00	870,00	0,00	154,94	1.532,94	869,00	0,00	663,94	918,00
Totale Titolo	1.351.854,54	1.133.509,97	207.411,94	1.340.921,91	0,00	10.932,63	6.301.346,04	5.111.945,65	0,00	1.189.400,39	1.153.620,44



Capitolo	G E S T I O N E dei R E S I D U I										G E S T I O N E di C A S A				
	Residui Iniziali	Riscossi	Da Risc. (16-14)	Totali (14+15)	Var.in + (16-13)	Var.in - (13-16)	Previsioni	Riscossioni	Diff.in + (20-19)	Diff.in - (19-20)	Tot. Residui (9+15)				
	13	14	15	16	17	18	19	20	21	22	23	24	25	26	
570.4	0,00	0,00	0,00	0,00	0,00	0,00	2.500,00	0,00	0,00	0,00	2.500,00	1.500,00			
Totale	0,00	0,00	0,00	0,00	0,00	0,00	3.770,00	270,00	0,00	0,00	3.500,00	1.550,00			
620.1	7.141,55	7.141,55	0,00	7.141,55	0,00	0,00	41.918,86	38.641,57	0,00	0,00	3.277,29	3.277,29			
620.2	0,00	0,00	0,00	0,00	0,00	0,00	0,00	0,00	0,00	0,00	0,00	0,00			
Totale	7.141,55	7.141,55	0,00	7.141,55	0,00	0,00	41.918,86	38.641,57	0,00	0,00	3.277,29	3.277,29			
700.1	278.778,16	0,00	278.778,16	278.778,16	0,00	0,00	278.778,16	0,00	0,00	0,00	278.778,16	278.778,16			
700.2	0,00	0,00	0,00	0,00	0,00	0,00	0,00	0,00	0,00	0,00	0,00	0,00			
720.1	30.987,41	0,00	30.987,41	30.987,41	0,00	0,00	30.987,41	0,00	0,00	0,00	30.987,41	30.987,41			
720.2	247.899,31	0,00	247.899,31	247.899,31	0,00	0,00	247.899,31	0,00	0,00	0,00	247.899,31	247.899,31			
720.3	371.848,97	0,00	371.848,97	371.848,97	0,00	0,00	371.848,97	0,00	0,00	0,00	371.848,97	371.848,97			
720.4	278.886,73	0,00	278.886,73	278.886,73	0,00	0,00	278.886,73	0,00	0,00	0,00	278.886,73	278.886,73			

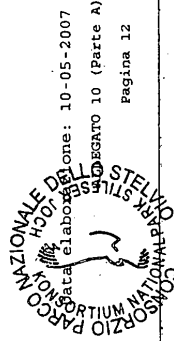


Capitolo	Denominazione	4	5	6	7	8	9	10	11	12
		Previsione Iniziale	Var.in + (7-4)	Var.in - (4-7)	Prev.Defin. (4+5-6)	Somme Risc.	Da Risc. (10-8)	Tot.Acc. (8+9)	Diff.in + (10-7)	Diff.in - (7-10)
730.1	TRASFERIMENTO FONDI IN CONTO CAPITALE EX CAPITOLO 7449 ISTITUITO DALL'ART. 145, COMMA 51, LEGGE N. 388/00	0,00	0,00	0,00	0,00	0,00	0,00	0,00	0,00	0,00
730.2	TRASFERIMENTO FONDI IN CONTO CAPITALE EX CAPITOLO 7449 ISTITUITO DALL'ART. 145, COMMA 51, LEGGE N. 388/00	0,00	0,00	0,00	0,00	0,00	0,00	0,00	0,00	0,00
730.3	TRASFERIMENTO FONDI IN CONTO CAPITALE EX CAPITOLO 7449 ISTITUITO DALL'ART. 145, COMMA 51, LEGGE N. 388/00	0,00	0,00	0,00	0,00	0,00	0,00	0,00	0,00	0,00
730.4	TRASFERIMENTO FONDI IN CONTO CAPITALE EX CAPITOLO 7449 ISTITUITO DALL'ART. 145, COMMA 51, LEGGE N. 388/00	0,00	0,00	0,00	0,00	0,00	0,00	0,00	0,00	0,00
740.1	TRASFERIMENTO FONDI PER PROGETTO BIOGAS A PRATO ALLO STELVIO	0,00	0,00	0,00	0,00	0,00	0,00	0,00	0,00	0,00
740.3	TRASFERIMENTO FONDI PER PROGETTO BIOGAS A PRATO ALLO STELVIO	0,00	0,00	0,00	0,00	0,00	0,00	0,00	0,00	0,00
740.4	TRASFERIMENTO FONDI PER PROGETTO BIOGAS A PRATO ALLO STELVIO	0,00	0,00	0,00	0,00	0,00	0,00	0,00	0,00	0,00
750.1	CONTRIBUTI STRAORDINARIO AI SENSI DELLA DELIBERA CIPE N. 67/00 PER PROGETTO INTERREG III B - HABITALP	0,00	18.641,50	0,00	18.641,50	0,00	6.976,50	6.976,50	0,00	11.665,00
750.3	CONTRIBUTO STRAORDINARIO AI SENSI DELLA DELIBERA CIPE N. 67/00 PER PROGETTO INTERREG III B - HABITALP	0,00	0,00	0,00	0,00	0,00	0,00	0,00	0,00	0,00
750.4	CONTRIBUTO STRAORDINARIO AI SENSI DELLA DELIBERA CIPE N. 67/00 PER PROGETTO INTERREG III B - HABITALP	0,00	0,00	0,00	0,00	0,00	0,00	0,00	0,00	0,00
752.1	CONTRIBUTO PIANO DI GESTIONE DELLA PACSA SELVATICA SALVAGUARDIA BIODIVERSITA'	0,00	100.000,00	0,00	100.000,00	0,00	100.000,00	100.000,00	0,00	0,00



ALLEGATO 10 (Parte B)
Pagina 11

Capitolo	G E S T I O N E dei R E S I D U I					G E S T I O N E di C A S S A					
	Residui Iniziali	Riscossi	Da Risc. (16-14)	Totali (14+15)	Var.in + (16-13)	Var.in - (13-16)	Previsioni	Riscossioni	Diff.in + (20-19)	Diff.in - (19-20)	Tot. Residui (9+15)
2	13	14	15	16	17	18	19	20	21	22	23
730.1	0,00	0,00	0,00	0,00	0,00	0,00	0,00	0,00	0,00	0,00	0,00
730.2	68.257,47	0,00	68.257,47	68.257,47	0,00	0,00	68.257,47	0,00	0,00	68.257,47	68.257,47
730.3	149.497,45	0,00	149.497,45	149.497,45	0,00	0,00	149.497,45	0,00	0,00	149.497,45	149.497,45
730.4	129.046,00	0,00	129.046,00	129.046,00	0,00	0,00	129.046,00	0,00	0,00	129.046,00	129.046,00
740.1	0,00	0,00	0,00	0,00	0,00	0,00	0,00	0,00	0,00	0,00	0,00
740.3	309.874,14	0,00	309.874,14	309.874,14	0,00	0,00	309.874,14	0,00	0,00	309.874,14	309.874,14
740.4	0,00	0,00	0,00	0,00	0,00	0,00	0,00	0,00	0,00	0,00	0,00
750.1	0,00	0,00	0,00	0,00	0,00	0,00	18.641,50	0,00	0,00	18.641,50	6.976,50
750.3	70.000,00	5.878,19	64.121,81	70.000,00	0,00	0,00	70.000,00	5.878,19	0,00	64.121,81	64.121,81
750.4	0,00	0,00	0,00	0,00	0,00	0,00	0,00	0,00	0,00	0,00	0,00
752.1	100.000,00	0,00	100.000,00	100.000,00	0,00	0,00	200.000,00	0,00	0,00	200.000,00	200.000,00



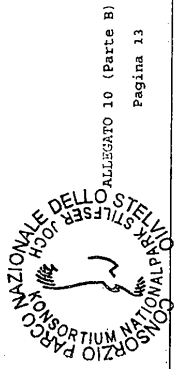
elaborazione: 10-05-2007
ALLEGATO 10 (Parte A)
Pagina 12

G E S T I O N E d i C O M P E T E N Z A		G E S T I O N E d i C O M P E T E N Z A											
Capitolo	Denominazione	4	5	6	7	8	9	10	11	12	13	14	15
		Previsione Iniziale	Var.in + (7-4)	Var.in - (4-7)	Prev. Defin. (4+5-6)	Somme Risc. (8)	Da Risc. (10-8)	Tot. Acc. (8+9)	Diff.in + (10-7)	Diff.in - (7-10)			
752.2	PROGETTO REGOLAMENTAZIONE ED IMPIEGO SOSTENIBILE DELLA RISORSA ACQUA	0,00	35.000,00	0,00	35.000,00	0,00	35.000,00	✓ 35.000,00	0,00	0,00			
	Totale 1.2.2.1	0,00	153.641,50	0,00	153.641,50	0,00	141.976,50	✓ 141.976,50	0,00	11.665,00			
	1.2.2.2 - TRASPERIMENTI DALLE REGIONI												
930.2	CONTRIBUTI STRAORDINARI PER INTERVENTI SULLA FAUNA	0,00	40.000,00	0,00	40.000,00	0,00	40.000,00	✓ 40.000,00	0,00	0,00			
930.3	CONTRIBUTI STRAORDINARI PER INTERVENTI SULLA FAUNA	0,00	0,00	0,00	0,00	0,00	0,00	0,00	0,00	0,00			
950.2	CONTRIBUTO STRAORDINARIO SENTIERISTICA MILITARE	0,00	0,00	0,00	0,00	0,00	0,00	0,00	0,00	0,00			
950.3	CONTRIBUTO STRAORDINARIO SENTIERISTICA MILITARE	0,00	0,00	0,00	0,00	0,00	0,00	0,00	0,00	0,00			
960.2	CONTRIBUTI STRAORDINARI PER INTERVENTI SUL TERRITORIO - REGIONE LOMBARDA	100.000,00	0,00	0,00	100.000,00	100.000,00	0,00	✓ 100.000,00	0,00	0,00			
960.3	CONTRIBUTI STRAORDINARI PER INTERVENTI SUL TERRITORIO - REGIONE LOMBARDA	0,00	0,00	0,00	0,00	0,00	0,00	0,00	0,00	0,00			
970.2	CONTRIBUTO STRAORDINARIO PER INIZIATIVE PER SISTEMAZIONE IDRAGICA FORESTALE NEL PARCO DELLO STELVIO	0,00	0,00	0,00	0,00	0,00	0,00	0,00	0,00	0,00			
970.3	CONTRIBUTO STRAORDINARIO PER INIZIATIVE PER SISTEMAZIONE IDRAGICA FORESTALE NEL PARCO DELLO STELVIO	0,00	0,00	0,00	0,00	0,00	0,00	0,00	0,00	0,00			
980.2	CONTRIBUTI STRAORDINARI PER INTERVENTI NELL'AMBITO DELL'ACCORDO DEL PROGRAMMA QUADRO MONDANI DI SCI LOMBARDA 2005	0,00	0,00	0,00	0,00	0,00	0,00	0,00	0,00	0,00			




ALLEGATO 10 (Parte B)
Pagina 12

Capitolo	G E S T I O N E d e i R E S I D U I							G E S T I O N E d e i C A S S A				
	13	14	15	16	17	18	19	20	21	22	23	
	Residui Iniziali	Riscossi	Da Risc. (15-14)	Totali (14+15)	Var.in + (16-13)	Var.in - (13-16)	Previsioni	Riscossioni	Diff.in + (20-19)	Diff.in - (19-20)	Tot. Residui (9+15)	
2												
752.2	0,00	0,00	0,00	0,00	0,00	0,00	35.000,00	0,00	0,00	35.000,00	35.000,00	
Totale	2.035.075,64	5.878,19	2.029.197,45	2.035.075,64	0,00	0,00	2.188.717,14	5.878,19	0,00	2.182.838,95	2.171.173,95	
1.2.2.1												
1.2.2.2												
830.2	6.000,00	0,00	6.000,00	6.000,00	0,00	0,00	46.000,00	0,00	0,00	46.000,00	46.000,00	
830.3	0,00	0,00	0,00	0,00	0,00	0,00	0,00	0,00	0,00	0,00	0,00	
850.2	108.455,95	0,00	108.455,95	108.455,95	0,00	0,00	108.455,95	0,00	0,00	108.455,95	108.455,95	
850.3	0,00	0,00	0,00	0,00	0,00	0,00	0,00	0,00	0,00	0,00	0,00	
860.2	670.000,00	145.002,32	524.997,68	670.000,00	0,00	0,00	770.000,00	245.002,32	0,00	524.997,68	524.997,68	
860.3	0,00	0,00	0,00	0,00	0,00	0,00	0,00	0,00	0,00	0,00	0,00	
870.2	450.000,00	315.000,00	135.000,00	450.000,00	0,00	0,00	450.000,00	315.000,00	0,00	135.000,00	135.000,00	
870.3	0,00	0,00	0,00	0,00	0,00	0,00	0,00	0,00	0,00	0,00	0,00	
880.2	2.655.000,00	950.000,00	1.705.000,00	2.655.000,00	0,00	0,00	2.655.000,00	950.000,00	0,00	1.705.000,00	1.705.000,00	



ALLEGATO 10 (Parte B)
Pagina 13

Capitolo	G E S T I O N E d e i R E S I D U I										G E S T I O N E d i C A S S A				
	Residui Iniziali 13	Riscossi 14	Da Risc. (16-14) 15	Totali (14+15) 16	Var.in + (16-13) 17	Var.in - (13-16) 18	Previsioni 19	Riscossioni 20	Diff.in + (20-19) 21	Diff.in - (19-20) 22	Tot. Residui (9+15) 23				
2															
880.3	0,00	0,00	0,00	0,00	0,00	0,00	0,00	0,00	0,00	0,00	0,00				
881.2	2.200.000,00	295.000,00	1.905.000,00	2.200.000,00	0,00	0,00	2.200.000,00	0,00	1.905.000,00	1.905.000,00	1.905.000,00				
890.1	0,00	0,00	0,00	0,00	0,00	0,00	0,00	0,00	0,00	0,00	0,00				
890.2	929.622,42	309.874,14	619.748,28	929.622,42	0,00	0,00	929.622,42	309.874,14	0,00	619.748,28	619.748,28				
890.3	0,00	0,00	0,00	0,00	0,00	0,00	0,00	0,00	0,00	0,00	0,00				
891.1	0,00	0,00	0,00	0,00	0,00	0,00	100.000,00	100.000,00	0,00	0,00	0,00				
900.1	0,00	0,00	0,00	0,00	0,00	0,00	0,00	0,00	0,00	0,00	0,00				
900.2	108.455,94	0,00	108.455,94	108.455,94	0,00	0,00	108.455,94	0,00	108.455,94	108.455,94	108.455,94				
900.3	0,00	0,00	0,00	0,00	0,00	0,00	0,00	0,00	0,00	0,00	0,00				
910.2	273.070,00	0,00	273.070,00	273.070,00	0,00	0,00	273.070,00	0,00	273.070,00	273.070,00	273.070,00				




data elaborazione: 10-05-2007

COMUNE DI CASTELNUOVO ALPINO

Pagina 15

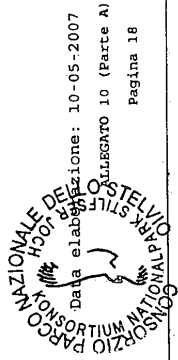
Capitolo	Denominazione	G E S T I O N E d i C O M P E T E N Z A									
		4	5	6	7	8	9	10	11	12	
		Previsione Iniziale	Var.in + (7-4)	Var.in - (4-7)	Prev.Defin. (4+5-6)	Somme Risc. (8+9)	Da Risc. (10-8)	Tot. Acc. (8+9)	Diff. in + (10-7)	Diff. in - (7-10)	
2	3										
1010.2	CONTRIBUTI STRAORDINARI PER INTERVENTI SUL TERRITORIO - BS	0,00	0,00	0,00	0,00	0,00	0,00	0,00	0,00	0,00	
1010.4	CONTRIBUTI STRAORDINARI PER INTERVENTI SUL TERRITORIO - TN	1.296.000,00	0,00	0,00	1.296.000,00	0,00	1.296.000,00	1.296.000,00	0,00	0,00	
1011.4	CONTRIBUTI STRAORDINARI PROVINCIA AUTONOMA DI TRENTO PER CENTRI VISITATORI	0,00	250.000,00	0,00	250.000,00	0,00	250.000,00	250.000,00	0,00	0,00	
1030.4	CONTRIBUTI STRAORDINARIO PER PROGETTO FOTOVOLTAICO - PROVINCIA AUTONOMA DI TRENTO	0,00	38.360,00	0,00	38.360,00	0,00	38.360,00	38.360,00	0,00	0,00	
1040.3	CONTRIBUTI STRAORDINARI PER INTERVENTI SUL TERRITORIO - BZ	458.000,00	0,00	0,00	458.000,00	458.000,00	0,00	458.000,00	0,00	0,00	
1050.1	CONTRIBUTI STRAORDINARIO DA PARTE DELLA PROV. AUTONOMA DI BOLZANO PER INTERVENTI IN CONTO CAPITALE NEI CENTRI VISITATORI	0,00	0,00	0,00	0,00	0,00	0,00	0,00	0,00	0,00	
1050.3	CONTRIBUTI STRAORDINARIO DA PARTE DELLA PROV. AUTONOMA DI BOLZANO PER INTERVENTI IN CONTO CAPITALE NEI CENTRI VISITATORI	0,00	194.000,00	0,00	194.000,00	0,00	194.000,00	194.000,00	0,00	0,00	
1050.4	CONTRIBUTI STRAORDINARIO DA PARTE DELLA PROV. AUTONOMA DI BOLZANO PER INTERVENTI IN CONTO CAPITALE NEI CENTRI VISITATORI	0,00	0,00	0,00	0,00	0,00	0,00	0,00	0,00	0,00	
1060.3	CONTRIBUTI STRAORDINARIO DA PARTE DELLA PROV. AUTONOMA DI BOLZANO PER INTERVENTI IN CONTO CAPITALE DEI PROGETTI UE	0,00	100.000,00	0,00	100.000,00	0,00	100.000,00	100.000,00	0,00	0,00	
1060.4	CONTRIBUTI STRAORDINARIO DA PARTE DELLA PROV. AUTONOMA DI BOLZANO PER INTERVENTI IN CONTO CAPITALE DEI PROGETTI UE	0,00	0,00	0,00	0,00	0,00	0,00	0,00	0,00	0,00	
Totale 1.2.2.3		1.754.000,00	582.360,00	0,00	2.336.360,00	458.000,00	1.878.360,00	2.336.360,00	0,00	0,00	



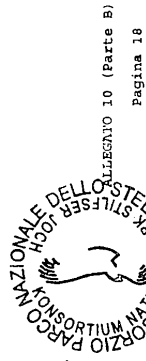
Capitolo	G E S T I O N E d e i R E S I D U I					G E S T I O N E d i C A S S A					
	Residui Iniziali	Riscossi	Da Risc. (16-14)	Totali (14+15)	Var.in + (16-13)	Var.in - (13-16)	Previsioni	Riscossioni	Diff.in + (20-19)	Diff.in - (19-20)	Tot. Residui (9+15)
2	13	14	15	16	17	18	19	20	21	22	23
1010.2	6.000,00	0,00	6.000,00	6.000,00	0,00	0,00	6.000,00	0,00	0,00	6.000,00	6.000,00
1010.4	250.000,00	0,00	0,00	0,00	0,00	250.000,00	1.546.000,00	0,00	0,00	1.546.000,00	1.296.000,00
1011.4	0,00	0,00	0,00	0,00	0,00	0,00	250.000,00	0,00	0,00	250.000,00	250.000,00
1030.4	168.287,48	0,00	168.287,48	168.287,48	0,00	0,00	206.647,48	0,00	0,00	206.647,48	206.647,48
1040.3	0,00	0,00	0,00	0,00	0,00	0,00	458.000,00	458.000,00	0,00	0,00	0,00
1050.1	0,00	0,00	0,00	0,00	0,00	0,00	0,00	0,00	0,00	0,00	0,00
1050.3	271.598,84	0,00	233.628,50	233.628,50	0,00	37.970,34	465.598,84	0,00	0,00	465.598,84	427.623,50
1050.4	0,00	0,00	0,00	0,00	0,00	0,00	0,00	0,00	0,00	0,00	0,00
1060.3	119.723,63	0,00	96.215,09	96.215,09	0,00	23.508,54	219.723,63	0,00	0,00	219.723,63	196.215,09
1060.4	0,00	0,00	0,00	0,00	0,00	0,00	0,00	0,00	0,00	0,00	0,00
Totale	815.609,95	0,00	504.131,07	504.131,07	0,00	311.479,88	3.151.969,95	458.000,00	0,00	2.693.969,05	2.382.491,07

CONSORZIO NAZIONALE DEL
 RACCOMANDAZIONE
 DATA ELABORAZIONE: 10-05-2007
 COLLEGATO 10 (Parte A)
 Pagina 17

Capitolo	Denominazione	G E S T I O N E d i C O M P E T E N Z A											
		4	5	6	7	8	9	10	11	12			
		Previsione Iniziale	Var.in + (7-4)	Var.in - (4-7)	Prev.Defin. (4+5-6)	Somme Risc.	Da Risc. (10-8)	Tot.Acc. (8+9)	Diff.in + (10-7)	Diff.in - (7-10)			
2	3												
	1.2.3.2 - ASSUNZIONE DI ALTRI DEBITI FINANZIARI												
	Totale 1.2.3.2	0,00	0,00	0,00	0,00	0,00	0,00	0,00	0,00	0,00			
	Totale TITOLO II - ENTRATE IN CONTO CAPITALE	1.980.000,00	1.157.190,31	0,00	3.037.190,31	704.770,02	2.307.140,29	3.011.910,31	0,00	0,00		25.280,00	



		G E S T I O N E d i C O M P E T E N Z A										
Capitolo	Denominazione	4	5	6	7	8	9	10	11	12		
		Previsione Iniziale	Var.in + (7-4)	Var.in - (4-7)	Prev.Defin. (4+5-6)	Somme Risc. (10-8)	Da Risc. (10-8)	Tot.Acc. (8+9)	Diff.in * (10-7)	Diff.in - (7-10)		
1190.0	1. - CENTRO DI RESPONSABILITA' AMM/VA "A"	600.000,00	0,00	0,00	600.000,00	480.299,87	1.714,41	482.014,28	0,00	117.985,72		
1200.0	1.4 - TITOLO IV - PARTITE DI GIRO	300.000,00	0,00	0,00	300.000,00	219.730,83	32,15	219.762,98	0,00	80.237,02		
1210.0	1.4.1.1 - ENTRATE AVENTI NATURA DI PARTITE DI GIRO	15.000,00	0,00	0,00	15.000,00	12.354,20	0,00	12.354,20	0,00	2.645,80		
1220.0	RITENUTE ESERCIZI	5.582,28	0,00	0,00	5.582,28	0,00	0,00	0,00	0,00	5.582,28		
1230.0	RITENUTE PREVIDENZIALI ED ASSISTENZIALI	0,00	0,00	0,00	0,00	0,00	0,00	0,00	0,00	0,00		
1240.0	RITENUTE DIVERSE	5.164,57	0,00	0,00	5.164,57	5.164,57	0,00	5.164,57	0,00	0,00		
1250.0	TRATTENUTE PER CONTO TERZI	0,00	0,00	0,00	0,00	0,00	0,00	0,00	0,00	0,00		
1260.0	DEPOSITI CAUZIONALI DA TERZI	0,00	0,00	0,00	0,00	0,00	0,00	0,00	0,00	0,00		
1270.0	RECUPERO ANTICIPAZIONE FONDO ECONOMATO	5.164,57	0,00	0,00	5.164,57	5.164,57	0,00	5.164,57	0,00	0,00		
1280.0	RECUPERO ANTICIPAZIONI SEZIONI OPERATIVE, PERIFERICHE	15.493,71	0,00	0,00	15.493,71	15.493,71	0,00	15.493,71	0,00	0,00		
	RECUPERO ANTICIPAZIONI VARIE	5.164,57	0,00	0,00	5.164,57	0,00	0,00	0,00	0,00	5.164,57		
	PARTITE IN CONTO SOSPESI	0,00	4.750,00	0,00	4.750,00	4.750,00	0,00	4.750,00	0,00	0,00		
	RITENUTE D'ACCONTO PER PRESTAZIONI PROFESSIONALI	180.000,00	0,00	0,00	180.000,00	124.153,44	0,00	124.153,44	0,00	55.846,56		
	Totale 1.1.1.1	1.126.405,13	4.750,00	0,00	1.131.155,13	861.946,62	1.746,56	863.693,18	0,00	267.461,95		



ALLEGATO 10 (Parte B)

Pagina 18

Capitolo	G E S T I O N E d e i R E S I D U I					G E S T I O N E d i C A S S A					Tot. Residui (9+15)	
	Residui Iniziali 13	Riscossi 14	Da Risc. (16-14) 15	Totali (14+15) 16	Var. in + (16-13) 17	Var. in - (13-16) 18	Previsioni 19	Riscossioni 20	Diff. in + (20-19) 21	Diff. in - (19-20) 22		23
2				0,00	0,00	0,00		0,00	0,00	0,00	0,00	0,00
1												
1.4												
1.4.1												
1.4.1.1												
1190.0	23.579,80	23.351,55	228,25	23.579,80	0,00	0,00	623.579,80	503.651,42	0,00	119.928,38	1.942,66	
1200.0	5.067,97	5.067,97	0,00	5.067,97	0,00	0,00	305.067,97	224.798,80	0,00	80.269,17	32,15	
1210.0	592,59	592,59	0,00	592,59	0,00	0,00	15.592,59	12.946,79	0,00	2.645,80	0,00	
1220.0	55,80	0,00	55,80	55,80	0,00	0,00	5.638,08	0,00	0,00	5.638,08	55,80	
1230.0	120,00	0,00	80,00	80,00	0,00	40,00	120,00	0,00	0,00	120,00	80,00	
1240.0	0,00	0,00	0,00	0,00	0,00	0,00	5.164,57	5.164,57	0,00	0,00	0,00	
1250.0	0,00	0,00	0,00	0,00	0,00	0,00	15.493,71	15.493,71	0,00	0,00	0,00	
1260.0	0,00	0,00	0,00	0,00	0,00	0,00	5.164,57	0,00	0,00	5.164,57	0,00	
1270.0	0,00	0,00	0,00	0,00	0,00	0,00	4.750,00	4.750,00	0,00	0,00	0,00	
1280.0	0,00	0,00	0,00	0,00	0,00	0,00	180.000,00	124.153,44	0,00	55.846,56	0,00	
Totale	29.416,16	29.012,11	364,05	29.376,16	0,00	40,00	1.160.571,29	890.958,73	0,00	269.612,56	2.110,61	

COMPTON ITALIA S.p.A.

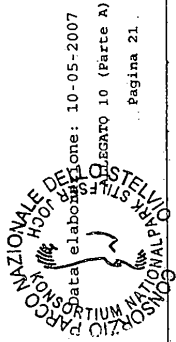
 Direzione: 10-05-2007

 Data elaborazione: 10-05-2007

 Allegato 10 (Parte A)

 Pagina 19

Capitolo	Denominazione	G E S T I O N E d i C O M P E T E N Z A											
		Previsione Iniziale	Var.in + (7-4)	Var.in - (4-7)	Prev.Defin. (4+5-6)	Somme Risc. B	Da Risc. (10-8)	Tot.Acc. (8+9)	Diff.in + (10-7)	Diff.in - (7-10)	10	11	12
2	3	4	5	6	7	8	9	10	11	12			
	Totale TITOLO IV - PARTITE DI GIRO	1.126.405,13	4.750,00	0,00	1.131.155,13	861.946,62	1.746,56	863.693,18	0,00			267.461,95	



Capitolo	Denominazione	G E S T I O N E d i C O M P E T E N Z A											
		4	5	6	7	8	9	10	11	12	13	14	
		Previsione Iniziale	Var.in + (7-4)	Var.in - (4-7)	Prev.Defin. (4+5-6)	Somma Risc. 8	Da Risc. (10-8)	Tot.Acc. (8+9)	Diff.in + (10-7)	Diff.in - (7-10)			
2	3												
	RIEPILOGO GENERALE												
	Titolo I	5.121.073,66	0,00	171.582,16	4.949.491,50	3.978.435,68	946.208,50	4.924.644,18	0,00	24.847,32			
	Titolo II	1.880.000,00	1.157.190,31	0,00	3.037.190,31	704.770,02	2.307.140,29	3.011.910,31	0,00	25.280,00			
	Titolo III	0,00	0,00	0,00	0,00	0,00	0,00	0,00	0,00	0,00			
	Titolo IV	1.126.405,13	4.750,00	0,00	1.131.155,13	861.946,62	1.746,56	863.693,18	0,00	267.461,95			
	TOTALE DELLE ENTRATE	8.127.478,79	1.163.940,31	171.582,16	9.117.836,94	5.545.152,32	3.255.095,35	8.800.247,67	0,00	317.589,27			
	Avanzo di amministrazione	114.588,11	778.847,57	0,00	893.435,68								
	Fondo di Corsa												
	TOTALE GENERALE DELLE ENTRATE	8.242.066,90	1.940.787,88	171.582,16	10.011.272,62	5.545.152,32	3.255.095,35	8.800.247,67	0,00	317.589,27			




ALLEGATO 10 (Parte B)
Pagina 21

Capitolo	G E S T I O N E d e i R E S I D U I					G E S T I O N E d i C A S S A					Tot. Residui (9+15)	
	Residui Iniziali 13	Riscossi 14	Da Risc. (16-14) 15	Totali (14+15) 16	Var.in + (16-13) 17	Var.in - (13-16) 18	Previsioni 19	Riscossioni 20	Diff.in + (20-19) 21	Diff.in - (19-20) 22		
2												
Titolo I	1.351.854,54	1.133.509,97	207.411,94	1.340.921,91	0,00	10.932,63	6.301.346,04	5.111.945,65	0,00	1.189.400,39	1.153.620,44	
Titolo II	10.720.803,48	2.077.520,10	8.326.365,17	10.403.885,27	0,00	316.918,21	13.757.993,79	2.782.290,12	0,00	10.975.703,57	10.633.505,46	
Titolo III	0,00	0,00	0,00	0,00	0,00	0,00	0,00	0,00	0,00	0,00	0,00	
Titolo IV	29.416,16	29.012,11	364,05	29.376,16	0,00	40,00	1.160.571,29	890.988,73	0,00	269.612,56	2.110,61	
Totale Titolo	12.102.074,18	3.240.042,18	8.534.141,16	11.774.183,34	0,00	327.890,84	21.219.911,12	8.785.194,50	0,00	12.434.756,52	11.789.236,51	
Fondo di cassa												
Totale Titolo	12.102.074,18	3.240.042,18	8.534.141,16	11.774.183,34	0,00	327.890,84	25.984.323,91	8.785.194,50	0,00	17.199.129,41	11.789.236,51	

RENDICONTO FINANZIARIO GESTIONALE 2006

USCITA


PAGINA BIANCA



Data di approvazione: 10-05-2007
ALLEGATO 10 (Parte A)

Pagina 1

Capitolo	Denominazione	G E S T I O N E d i C O M P E T E N Z A											
		4	5	6	7	8	9	10	11	12			
		Previsione Iniziale	Var.in + (7-4)	Var.in + (4-7)	Prev.Defin. (4+5-6)	Somme Pagate	Da Pagare (10-8)	Tot.Imp. (8+9)	Diff.in + (10-7)	Diff.in - (7-10)			
2	3												
	Disavanzo di amministrazione	0,00	0,00	0,00	0,00								
	1 - CERTEO RESPONSABILITA' AMM/VA A												
	1.1 - TITOLO I USCITE CORRENTI												
	1.1.1 -												
	1.1.1.1 - USCITE PER GLI ORGANI DELL'ENTE												
1000.1	COMPENSI AL PRESIDENTE	34.000,00	0,00	0,00	34.000,00	29.969,16	3.641,31	33.610,47	0,00	389,53			
1010.1	COMPENSI AI COMPONENTI IL CONSIGLIO DIRETTIVO	13.000,00	0,00	0,00	13.000,00	9.113,14	3.469,17	12.582,31	0,00	417,69			
1020.1	COMPENSI AI COMPONENTI IL COLLEGIO DEI REVISORI DEI CONTI	13.560,00	0,00	0,00	13.560,00	6.082,43	3.823,76	9.906,19	0,00	3.653,81			
1030.1	COMPENSI AL VICE PRESIDENTE	11.000,00	0,00	8.500,00	2.500,00	1.667,75	496,71	2.164,46	0,00	335,54			
1040.1	COMPENSI AI PRESIDENTI E AI COMPONENTI DEI COMITATI DI GESTIONE	35.000,00	3.000,00	0,00	38.000,00	23.783,58	12.572,82	36.356,40	0,00	1.643,60			
1050.1	INDENNITA' E RIMBORSO SPSE DI TRASPORTO MISSIONI AGLI ORGANI ISTITUZIONALI	25.000,00	8.000,00	0,00	33.000,00	21.478,34	11.521,66	33.000,00	0,00	0,00			
1060.1	ONERI ASSICURATIVI	6.000,00	0,00	0,00	6.000,00	5.695,00	305,00	6.000,00	0,00	0,00			
1070.1	ONERI PER AMMINISTRATORI EX ART. 24 COMMA 5 L.31/08/99 N. 265	0,00	0,00	0,00	0,00	0,00	0,00	0,00	0,00	0,00			
	Totale 1.1.1.1	137.560,00	11.000,00	8.500,00	140.060,00	97.789,40	35.830,43	133.619,83	0,00	6.440,17			



ALLEGATO 10 (Parte B)

Pagina 1

Capitolo	G E S T I O N E d e i R E S I D U I										G E S T I O N E d i C A S S A		
	Residui Iniziali	Pagati	Da Pagare (16-14)	Totali (14+15)	Var.in + (16-13)	Var.in - (13-16)	Previsioni	Pagamenti	Diff.in + (20-19)	Diff.in - (19-20)	Tot. Residui (9+15)		
2	13	14	15	16	17	18	19	20	21	22	23		
1													
1.1													
1.1.1													
1.1.1.1													
1000.1	173,00	0,00	173,00	173,00	0,00	0,00	34.173,00	29.969,16	0,00	4.203,84	3.814,31		
1010.1	2.653,80	0,00	2.653,80	2.653,80	0,00	0,00	15.653,80	9.113,14	0,00	6.540,66	6.122,97		
1020.1	7.809,00	4.012,99	0,00	4.012,99	0,00	3.796,01	21.369,00	10.095,42	0,00	11.273,58	3.823,76		
1030.1	173,00	0,00	173,00	173,00	0,00	0,00	2.673,00	1.667,75	0,00	1.005,25	669,71		
1040.1	33.598,72	0,00	33.598,72	33.598,72	0,00	0,00	71.598,72	23.783,58	0,00	47.815,14	46.171,54		
1050.1	32.849,00	22.206,65	255,67	22.462,32	0,00	10.386,68	65.849,00	43.684,94	0,00	22.164,01	11.777,33		
1060.1	0,00	0,00	0,00	0,00	0,00	0,00	6.000,00	5.695,00	0,00	305,00	305,00		
1070.1	0,00	0,00	0,00	0,00	0,00	0,00	0,00	0,00	0,00	0,00	0,00		
Totale	77.256,52	26.219,64	36.854,19	63.073,83	0,00	14.182,69	217.316,52	124.009,04	0,00	93.307,48	72.684,62		

Capitolo	Denominazione	G E S T I O N E d i C O M P E T E N Z A									
		4	5	6	7	8	9	10	11	12	
		Previsione Iniziale	Var.in + (7-4)	Var.in - (4-7)	Prev.Defin. (4+5-6)	Somme Pagate	Da Pagare (10-8)	Tot.Imp. (8+9)	Diff.in + (10-7)	Diff.in - (7-10)	
2	1.1.1.2 - ONERI PER IL PERSONALE IN ATTIVITA' DI SERVIZIO										
2000.2	STIPENDI ED ALTRI ASSEGNI FISSI AL PERSONALE STAGIONALE ASSUNTO PER INTERVENTI DI ORDINARIA MANUTENZIONE SUL TERRITORIO	100.000,00	28.500,00	0,00	128.500,00	125.902,33	0,00	125.902,33	0,00	2.597,67	
2000.3	STIPENDI ED ALTRI ASSEGNI FISSI AL PERSONALE STAGIONALE ASSUNTO PER INTERVENTI DI ORDINARIA MANUTENZIONE SUL TERRITORIO	200.000,00	0,00	1.416,75	198.583,25	198.515,14	0,00	198.515,14	0,00	68,11	
2000.4	STIPENDI ED ALTRI ASSEGNI FISSI AL PERSONALE STAGIONALE ASSUNTO PER INTERVENTI DI ORDINARIA MANUTENZIONE SUL TERRITORIO	110.069,84	0,00	94.673,87	15.395,97	15.395,97	0,00	15.395,97	0,00	0,00	
2010.2	STIPENDI ED ALTRI ASSEGNI FISSI AL PERSONALE DIPENDENTE	297.000,00	0,00	38.823,95	258.176,05	224.134,69	19.580,09	243.714,78	0,00	14.461,27	
2010.3	STIPENDI ED ATRI ASSEGNI FISSI AL PERSONALE DIPENDENTE	55.000,00	1.500,00	0,00	56.500,00	48.926,54	4.485,58	53.412,12	0,00	3.087,88	
2010.4	STIPENDI AL PERSONALE OTI	230.000,00	0,00	20.000,00	210.000,00	186.022,84	17.126,97	203.149,81	0,00	6.850,19	
2011.4	ARRETRATI CTI COME DA SENTENZA	0,00	0,00	0,00	0,00	0,00	0,00	0,00	0,00	0,00	
2020.1	STIPENDI ED ALTRI ASSEGNI FISSI AL PERSONALE DI RUOLO	389.000,00	0,00	28.000,00	361.000,00	359.689,98	0,00	359.689,98	0,00	1.310,02	
2020.2	STIPENDI ED ALTRI ASSEGNI FISSI AL PERSONALE DI RUOLO	320.000,00	0,00	16.000,00	304.000,00	302.263,14	0,00	302.263,14	0,00	1.736,86	
2020.3	STIPENDI ED ALTRI ASSEGNI FISSI AL PERSONALE DI RUOLO	80.000,00	21.500,00	0,00	101.500,00	92.271,03	8.202,54	100.473,57	0,00	1.026,43	



ALLEGATO 10 (Parte B)
Pagina 2


Capitolo	G E S T I O N E dei R E S I D U I					G E S T I O N E di C O S T I					Tot. Residui (9+15)	
	Residui Iniziali 13	Pagati 14	Da Pagare (16-14) 15	Totali (14+15) 16	Var.in + (16-13) 17	Var.in - (13-16) 18	Previsioni 19	Pagamenti 20	Diff.in + (20-19) 21	Diff.in - (19-20) 22		23
2												
1.1.1.1.2												
2000.2	0,00	0,00	0,00	0,00	0,00	0,00	128.500,00	125.902,33	0,00	2.597,67	0,00	
2000.3	0,00	0,00	0,00	0,00	0,00	0,00	198.583,25	198.515,14	0,00	68,11	0,00	
2000.4	0,00	0,00	0,00	0,00	0,00	0,00	15.395,97	15.395,97	0,00	0,00	0,00	
2010.2	21.707,58	21.707,58	0,00	21.707,58	0,00	0,00	279.883,63	245.842,27	0,00	34.041,36	19.580,09	
2010.3	4.411,89	4.411,89	0,00	4.411,89	0,00	0,00	60.911,89	53.338,43	0,00	7.573,46	4.485,58	
2010.4	19.926,73	19.926,73	0,00	19.926,73	0,00	0,00	229.926,73	205.949,57	0,00	23.977,16	17.156,97	
2011.4	0,00	0,00	0,00	0,00	0,00	0,00	0,00	0,00	0,00	0,00	0,00	
2020.1	0,00	0,00	0,00	0,00	0,00	0,00	361.000,00	359.689,98	0,00	1.310,02	0,00	
2020.2	0,00	0,00	0,00	0,00	0,00	0,00	304.000,00	302.263,14	0,00	1.736,86	0,00	
2020.3	0,00	0,00	0,00	0,00	0,00	0,00	101.500,00	92.271,03	0,00	9.228,97	8.202,54	

CONSORZIO PARCO NAZIONALE DELLO STELLO
 HOOPARK STILTS
 CONSORZIO PARCO NAZIONALE DELLO STELLO
 HOOPARK STILTS
 data elaborazione: 10-05-2007
 ALLEGATO 10 (Parte A)
 Pagina 3

Capitolo	Denominazione	G E S T I O N E d i C O M P E T E N Z A										
		4	5	6	7	8	9	10	11	12		
		Previsione Iniziale	Var.in + (7-4)	Var.in - (4-7)	Prev.Defin. (4+5-6)	Somme Pagate	Da Pagate (10-8)	Tot.Imp. (9+9)	Diff.in + (10-7)	Diff.in - (7-10)		
2020.4	STIPENDI E ALTRI ASSEGNI FISSI AL PERSONALE DI RUOLO	130.000,00	0,00	10.000,00	120.000,00	118.062,71	0,00	118.062,71	0,00	1.937,29		
2030.2	COMPENSI PER LAVORO STRAORDINARIO AL PERSONALE DIPENDENTE	4.300,00	0,00	0,00	4.300,00	3.740,36	75,24	3.815,60	0,00	484,40		
2030.3	COMPENSI PER LAVORO STRAORDINARIO AL PERSONALE DIPENDENTE	0,00	0,00	0,00	0,00	0,00	0,00	0,00	0,00	0,00		
2040.1	PERSONALE A COMANDO	73.275,00	0,00	40.000,00	33.275,00	28.738,25	3.097,56	31.835,81	0,00	1.439,19		
2040.3	PERSONALE A COMANDO	110.000,00	4.700,00	0,00	114.700,00	9.148,56	105.528,82	114.677,38	0,00	22,62		
2040.4	PERSONALE A COMANDO	0,00	0,00	0,00	0,00	0,00	0,00	0,00	0,00	0,00		
2050.1	STIPENDI ED ALTRI ASSEGNI FISSI AL DIRETTORE DEL PARCO	12.698,00	0,00	8.995,33	3.702,67	3.702,67	0,00	3.702,67	0,00	0,00		
2060.4	COMPENSI PER LAVORO STRAORDINARIO AL PERSONALE A CONTRATTO	500,00	0,00	500,00	0,00	0,00	0,00	0,00	0,00	0,00		
2070.2	ONERI PREVIDENZIALI, ASSISTENZIALI E SOCIALI A CARICO DEL CONSORZIO	61.000,00	0,00	6.000,00	55.000,00	26.334,86	27.504,38	53.839,24	0,00	1.160,76		
2070.3	ONERI PREVIDENZIALI, ASSISTENZIALI E SOCIALI A CARICO DEL CONSORZIO	60.000,00	0,00	15.000,00	45.000,00	17.542,04	26.047,67	43.589,71	0,00	1.410,29		
2070.4	ONERI PREVIDENZIALI, ASSISTENZIALI E SOCIALI A CARICO DEL CONSORZIO	69.000,00	0,00	21.000,00	48.000,00	21.453,97	24.380,61	45.834,58	0,00	2.165,42		
2080.1	ONERI PREVIDENZIALI, ASSISTENZIALI E SOCIALI A CARICO DEL CONSORZIO PER IL PERSONALE DI RUOLO	131.000,00	0,00	13.000,00	118.000,00	97.891,45	13.257,50	111.148,95	0,00	6.851,05		
2080.2	ONERI PREVIDENZIALI, ASSISTENZIALI E SOCIALI A CARICO DEL CONSORZIO RIGUARDANTI IL PERSONALE DI RUOLO	86.000,00	0,00	3.700,00	82.300,00	81.015,16	0,00	81.015,16	0,00	1.284,84		




Capitolo	G E S T I O N E D E I R E S I D U I										G E S T I O N E D E I P A G A M E N T I			D I F F E R E N Z E		
	Residui Iniziali (13)	Pagati (14)	Da Pagare (16-14) (15)	Totali (14+15) (16)	Var.in + (16-13) (17)	Var.in - (13-16) (18)	Previsioni (19)	Pagamenti (20)	Diff.in + (20-19) (21)	Diff.in - (19-20) (22)	Tot.Residui (9+15) (23)					
2020.4	0,00	0,00	0,00	0,00	0,00	0,00	120.000,00	118.062,71	0,00	1.937,29	0,00					
2030.2	273,25	273,25	0,00	273,25	0,00	0,00	4.573,25	4.013,61	0,00	559,64	75,24					
2030.3	0,00	0,00	0,00	0,00	0,00	0,00	0,00	0,00	0,00	0,00						
2040.1	0,00	0,00	0,00	0,00	0,00	0,00	33.275,00	28.738,25	0,00	4.536,75	3.097,56					
2040.3	100.557,64	100.557,64	0,00	100.557,64	0,00	0,00	215.257,64	109.706,20	0,00	105.551,44	105.528,82					
2040.4	0,00	0,00	0,00	0,00	0,00	0,00	0,00	0,00	0,00	0,00						
2050.1	12.354,98	12.354,98	0,00	12.354,98	0,00	0,00	16.057,65	16.057,65	0,00	0,00	0,00					
2060.4	0,00	0,00	0,00	0,00	0,00	0,00	0,00	0,00	0,00	0,00						
2070.2	56.773,56	56.085,55	0,00	56.085,55	0,00	688,01	111.773,55	82.420,41	0,00	29.353,15	27.504,38					
2070.3	35.788,89	34.648,51	0,00	34.648,51	0,00	1.140,38	80.788,89	52.190,55	0,00	28.598,34	26.047,67					
2070.4	42.946,58	36.491,87	6.454,71	42.946,58	0,00	0,00	90.946,58	57.945,84	0,00	33.000,74	30.835,32					
2080.1	17.704,77	15.287,86	0,00	15.287,86	0,00	2.416,91	135.704,77	113.179,31	0,00	22.525,46	13.257,50					
2080.2	0,00	0,00	0,00	0,00	0,00	0,00	82.300,00	81.015,16	0,00	1.284,84	0,00					



Capitolo	Denominazione	G E S T I O N E d i C O M P E T E N Z A										
		4	5	5	7	8	9	10	11	12		
		Previsione Iniziale	Var.in + (7-4)	Var.in - (4-7)	Prev. Defin. (4+5-6)	Somme Pagate	Da Pagare (10-8)	Tot. Imp. (8+9)	Diff. in + (10-7)	Diff. in - (7-10)		
2080.3	ONERI PREVIDENZIALI ASSISTENZIALI E SOCIALI A CARICO DEL CONSORZIO RIGUARDANTI IL PERSONALE DI RUOLO	22.500,00	3.000,00	0,00	25.500,00	24.980,23	519,77	25.500,00	0,00	0,00		
2080.4	ONERI PREVIDENZIALI ASSISTENZIALI E SOCIALI A CARICO DEL CONSORZIO RIGUARDANTI IL PERSONALE DI RUOLO	37.000,00	0,00	3.000,00	34.000,00	31.261,76	0,00	31.261,76	0,00	2.738,24		
2090.1	FONDO DI INCENTIVAZIONE E PRODUTTIVITA'	151.000,00	0,00	10.042,22	140.957,78	83.269,00	57.689,78	140.957,78	0,00	0,00		
2100.1	INDENNITA' E RIMBORSO SPESE DI TRASPORTO PER MISSIONI IN TERRITORIO NAZIONALE	6.000,00	0,00	2.000,00	4.000,00	2.754,10	49,36	2.803,46	0,00	1.196,54		
2100.2	INDENNITA' E RIMBORSO SPESE DI TRASPORTO PER MISSIONI IN TERRITORIO NAZIONALE	2.500,00	0,00	0,00	2.500,00	1.957,81	46,75	2.004,56	0,00	495,44		
2100.3	INDENNITA' E RIMBORSO SPESE DI TRASPORTO PER MISSIONI IN TERRITORIO NAZIONALE	2.500,00	0,00	0,00	2.500,00	1.285,87	0,00	1.285,87	0,00	1.214,13		
2100.4	INDENNITA' E RIMBORSO SPESE DI TRASPORTO PER MISSIONI IN TERRITORIO NAZIONALE	2.000,00	0,00	0,00	2.000,00	1.086,70	0,00	1.086,70	0,00	913,30		
2110.1	INDENNITA' E RIMBORSO SPESE DI TRASPORTO PER MISSIONI ALL'ESTERO	500,00	0,00	0,00	500,00	0,00	0,00	0,00	0,00	500,00		
2110.3	INDENNITA' E RIMBORSO SPESE DI TRASPORTO PER MISSIONI ALL'ESTERO	570,00	500,00	0,00	1.070,00	588,89	0,00	588,89	0,00	481,11		
2110.4	INDENNITA' E RIMBORSO SPESE DI TRASPORTO PER MISSIONI ALL'ESTERO	1.200,00	0,00	790,00	410,00	192,77	0,00	192,77	0,00	217,23		
2120.1	CORSI PER IL PERSONALE E PARTECIPAZIONE ALLE SPESE	2.000,00	500,00	0,00	2.500,00	1.740,00	0,00	1.740,00	0,00	760,00		



Capitolo	G E S T I O N E d e i R E S I D U I										G E S T I O N E d i A S S A				
	Residui Iniziali	Pagati	Da Pagare (16-14)	Totali (14+15)	Var.in + (16-13)	Var.in - (13-16)	Previsioni	Pagamenti	Diff.in + (20-19)	Diff.in - (19-20)	Tot. Residui (9+15)				
	13	14	15	16	17	18	19	20	21	22	23				
2															
2080.3	0,00	0,00	0,00	0,00	0,00	0,00	25.500,00	24.980,23	0,00	519,77	519,77				
2080.4	0,00	0,00	0,00	0,00	0,00	0,00	34.000,00	31.261,76	0,00	2.738,24	0,00				
2090.1	69.526,03	69.526,03	0,00	69.526,03	0,00	0,00	210.483,81	152.794,03	0,00	57.689,78	57.689,78				
2100.1	837,41	837,41	0,00	837,41	0,00	0,00	4.837,41	3.591,51	0,00	1.245,90	49,36				
2100.2	16,09	16,09	0,00	16,09	0,00	0,00	2.516,09	1.973,90	0,00	542,19	66,75				
2100.3	108,46	108,46	0,00	108,46	0,00	0,00	2.608,46	1.394,33	0,00	1.214,13	0,00				
2100.4	33,73	33,73	0,00	33,73	0,00	0,00	2.033,73	1.120,43	0,00	913,30	0,00				
2110.1	0,00	0,00	0,00	0,00	0,00	0,00	500,00	0,00	0,00	500,00	0,00				
2110.3	0,00	0,00	0,00	0,00	0,00	0,00	1.070,00	588,89	0,00	481,11	0,00				
2110.4	0,00	0,00	0,00	0,00	0,00	0,00	410,00	192,77	0,00	217,23	0,00				
2120.1	0,00	0,00	0,00	0,00	0,00	0,00	2.500,00	1.740,00	0,00	760,00	0,00				




G E S T I O N E d i C O M P E T E N Z A											
Capitolo	Denominazione	4	5	6	7	8	9	10	11	12	
		Previsione Iniziale	Var.in + (7-4)	Var.in (4-7)	Prev.Defin. (4+5-6)	Somme Pagate	Da Pagare (10-8)	Tot.Imp. (8+9)	Diff.in + (10-7)	Diff.in - (7-10)	
2120.2	CORSI PER IL PERSONALE E PARTECIPAZIONE ALLE SPESE	2.500,00	0,00	656,00	1.844,00	1.844,00	0,00	1.844,00	0,00	0,00	
2120.3	CORSI PER IL PERSONALE E PARTECIPAZIONE ALLE SPESE	1.500,00	0,00	1.000,00	500,00	284,00	0,00	284,00	0,00	216,00	
2120.4	COSTI PER IL PERSONALE E PARTECIPAZIONE ALLE SPESE	1.500,00	0,00	1.249,20	250,80	250,80	0,00	250,80	0,00	0,00	
2130.3	SPESE DIVERSE PER IL PERSONALE DI SORVEGLIANZA	30.000,00	0,00	0,00	30.000,00	0,00	30.000,00	30.000,00	0,00	0,00	
2130.4	SPESE DIVERSE PER IL PERSONALE DI SORVEGLIANZA	1.200,00	800,00	0,00	2.000,00	1.317,14	208,63	1.525,77	0,00	474,23	
2140.1	SPESE PER ACCERTAMENTI SANITARI	2.000,00	0,00	2.000,00	0,00	0,00	0,00	0,00	0,00	0,00	
2140.2	SPESE PER ACCERTAMENTI SANITARI	3.000,00	0,00	416,49	2.583,51	2.574,19	0,00	2.574,19	0,00	9,32	
2140.3	SPESE PER ACCERTAMENTI SANITARI	5.000,00	0,00	1.930,78	3.069,22	3.069,22	0,00	3.069,22	0,00	0,00	
2140.4	SPESE PER ACCERTAMENTI SANITARI	4.260,00	0,00	0,00	4.260,00	4.260,00	0,00	4.260,00	0,00	0,00	
2150.1	SPESE PER ONERI ASSICURATIVI PER IL PERSONALE	15.000,00	0,00	0,00	15.000,00	14.376,62	623,38	15.000,00	0,00	0,00	
2150.2	SPESE PER ONERI ASSICURATIVI PER IL PERSONALE	0,00	0,00	0,00	0,00	0,00	0,00	0,00	0,00	0,00	
2160.1	SERVIZIO SOSTITUTIVO DI MENSA PERSONALE DI RUOLO	16.000,00	0,00	0,00	16.000,00	15.546,13	0,00	15.546,13	0,00	453,87	
2160.2	SERVIZIO SOSTITUTIVO DI MENSA PERSONALE DI RUOLO	10.000,00	2.500,00	0,00	12.500,00	12.439,86	0,00	12.439,86	0,00	60,14	
2160.3	SERVIZIO SOSTITUTIVO DI MENSA PERSONALE DI RUOLO	5.000,00	0,00	401,76	4.598,24	4.598,24	0,00	4.598,24	0,00	0,00	




ALLEGATO 10 (Parte B)
Pagina 5

Capitolo	G E S T I O N E D E I R E S I D U I					G E S T I O N E D E I C O S S A					
	Residui Iniziali 13	Pagati 14	Da Pagare (16-14) 15	Totali (14+15) 16	Var.in + (16-13) 17	Var.in - (13-16) 18	Previsioni 19	Pagamenti 20	Diff.in +* (20-19) 21	Diff.in - (19-20) 22	Tot. Residui (9+15) 23
2											
2120.2	0,00	0,00	0,00	0,00	0,00	0,00	1.844,00	1.844,00	0,00	0,00	0,00
2120.3	0,00	0,00	0,00	0,00	0,00	0,00	500,00	284,00	0,00	216,00	0,00
2120.4	0,00	0,00	0,00	0,00	0,00	0,00	250,80	250,80	0,00	0,00	0,00
2130.3	30.000,00	0,00	30.000,00	30.000,00	0,00	0,00	60.000,00	0,00	0,00	60.000,00	60.000,00
2130.4	0,00	0,00	0,00	0,00	0,00	0,00	2.000,00	1.317,14	0,00	682,85	208,63
2140.1	0,00	0,00	0,00	0,00	0,00	0,00	0,00	0,00	0,00	0,00	0,00
2140.2	676,66	676,66	0,00	676,66	0,00	0,00	3.260,17	3.250,85	0,00	9,32	0,00
2140.3	0,00	0,00	0,00	0,00	0,00	0,00	3.069,22	3.069,22	0,00	0,00	0,00
2140.4	0,00	0,00	0,00	0,00	0,00	0,00	4.260,00	4.260,00	0,00	0,00	0,00
2150.1	1.048,05	0,00	0,00	0,00	0,00	1.048,05	16.048,05	14.376,62	0,00	1.671,43	623,38
2150.2	0,00	0,00	0,00	0,00	0,00	0,00	0,00	0,00	0,00	0,00	0,00
2160.1	0,00	0,00	0,00	0,00	0,00	0,00	16.000,00	15.546,13	0,00	453,87	0,00
2160.2	1.700,40	1.700,40	0,00	1.700,40	0,00	0,00	14.200,40	14.140,26	0,00	60,14	0,00
2160.3	0,00	0,00	0,00	0,00	0,00	0,00	4.598,24	4.598,24	0,00	0,00	0,00




Capitolo	Denominazione	G E S T I O N E d i C O M P E T E N Z A											
		4	5	6	7	8	9	10	11	12			
		Previsione Iniziale	Var.in + (7-4)	Var.in - (4-7)	Prev.Defin. (4+5-6)	Somme Pagate	Da Pagate (10-8)	Tot.Imp. (8+9)	Diff.in + (10-7)	Diff.in - (7-10)			
2160.4	SERVIZIO SOSTITUTIVO DI MENSA PERSONALE DI RUOLO	7.000,00	0,00	0,00	7.000,00	5.370,11	1.588,55	6.938,66	0,00	61,34			
2170.1	FONDO PER I RINNOVI CONTRATTUALI	60.000,00	0,00	8.292,00	51.708,00	0,00	0,00	0,00	0,00	51.708,00			
2171.1	ARRETRATI SERVIZIO SOSTITUTIVO DI MENSA	0,00	0,00	0,00	0,00	0,00	0,00	0,00	0,00	0,00			
	Totale 1.1.1.1.2	2.910.572,84	63.500,00	348.888,35	2.625.184,49	2.175.798,13	339.993,18	2.515.791,31	0,00	109.393,18			
	1.1.1.3 - USCITE PER L'ACQUISTO DI BENI DI CONSUMO E DI SERVIZI												
3000.1	FITTI PASSIVI ED ONERI LOCATIVI	22.000,00	827,36	0,00	22.827,36	22.827,36	0,00	22.827,36	0,00	0,00			
3000.2	FITTI PASSIVI ED ONERI LOCATIVI	5.000,00	0,00	2.000,00	3.000,00	1.923,77	662,19	2.585,96	0,00	414,04			
3000.3	FITTI PASSIVI ED ONERI LOCATIVI	48.000,00	0,00	2.000,00	46.000,00	42.613,86	3.386,14	46.000,00	0,00	0,00			
3000.4	FITTI PASSIVI ED ONERI LOCATIVI	50.000,00	18.000,00	0,00	68.000,00	66.057,88	1.372,76	67.430,64	0,00	569,36			
3010.1	SPESE PER ACQUA GAS ED ENERGIA ELETTRICA	5.000,00	0,00	1.000,00	4.000,00	0,00	3.801,68	3.801,68	0,00	198,32			
3010.2	SPESE PER ACQUA GAS ED ENERGIA ELETTRICA	10.000,00	3.000,00	0,00	13.000,00	11.132,93	1.057,25	12.190,18	0,00	809,82			
3010.3	SPESE PER ACQUA GAS ED ENERGIA ELETTRICA	4.000,00	500,00	0,00	4.500,00	3.994,66	505,34	4.500,00	0,00	0,00			
3010.4	SPESE PER ACQUA GAS ED ENERGIA ELETTRICA	11.000,00	3.000,00	0,00	14.000,00	11.939,42	2.034,80	13.974,22	0,00	25,78			
3020.1	SPESE PER IL RISCALDAMENTO	10.000,00	0,00	1.509,68	8.490,32	0,00	8.490,32	8.490,32	0,00	0,00			
3020.2	SPESE PER IL RISCALDAMENTO	8.000,00	3.000,00	0,00	11.000,00	8.662,79	2.324,54	10.987,33	0,00	12,67			
3020.3	SPESE PER IL RISCALDAMENTO	11.500,00	0,00	3.000,00	8.500,00	4.620,58	3.879,42	8.500,00	0,00	0,00			



ALLEGATO 10 (Parte B)
Pagina 6

Capitolo	G E S T I O N E D E I R E S S I D U I					G E S T I O N E d e i C A S S A					
	Residui Iniziali 13	Pagati 14	Da Pagare (16-14) 15	Totali (14+15) 16	Var.in + (16-13) 17	Var.in - (13-16) 18	Previsioni 19	Pagamenti 20	Diff.in + (20-19) 21	Diff.in - (19-20) 22	Tot.Residui (9+15) 23
2											
2160.4	2.267,20	2.267,20	0,00	2.267,20	0,00	0,00	9.267,20	7.637,31	0,00	1.629,89	1.568,55
2170.1	0,00	0,00	0,00	0,00	0,00	0,00	51.708,00	0,00	0,00	51.708,00	0,00
2171.1	872,87	872,87	0,00	872,87	0,00	0,00	872,87	872,87	0,00	0,00	0,00
Totale	419.532,77	377.784,71	36.454,71	414.239,42	0,00	5.293,35	3.044.717,26	2.553.582,84	0,00	491.134,42	376.447,89
1.1.1.1.3											
3000.1	4.144,48	4.144,48	0,00	4.144,48	0,00	0,00	26.971,84	26.971,84	0,00	0,00	0,00
3000.2	1.070,28	0,00	1.070,28	1.070,28	0,00	0,00	4.070,28	1.823,77	0,00	2.146,51	1.732,47
3000.3	4.005,44	2.647,63	1.041,32	3.688,95	0,00	316,49	50.005,44	45.261,45	0,00	4.743,99	4.427,46
3000.4	3.011,61	2.991,61	20,00	3.011,61	0,00	0,00	71.011,61	69.049,45	0,00	1.962,12	1.392,76
3010.1	3.255,96	3.255,96	0,00	3.255,96	0,00	0,00	7.255,96	3.255,96	0,00	4.000,00	3.801,68
3010.2	1.606,92	1.606,92	0,00	1.606,92	0,00	0,00	14.606,92	12.739,85	0,00	1.867,07	1.057,35
3010.3	1.378,79	66,96	634,19	701,15	0,00	677,64	5.878,79	4.061,62	0,00	1.817,17	1.139,53
3010.4	1.661,45	1.661,45	0,00	1.661,45	0,00	0,00	15.661,45	13.600,87	0,00	2.060,58	2.034,80
3020.1	7.460,11	7.460,11	0,00	7.460,11	0,00	0,00	15.950,43	7.460,11	0,00	8.490,32	8.490,32
3020.2	2.530,63	2.530,63	0,00	2.530,63	0,00	0,00	13.530,63	11.193,42	0,00	2.337,21	2.324,54
3020.3	18.336,09	10.941,40	7.394,69	18.336,09	0,00	0,00	26.836,09	15.561,96	0,00	11.274,11	11.274,11



Elaborazione: 10-05-2007
 ALLEGATO 10 (Parte A)
 Pagina 7


Capitolo	Denominazione	G E S T I O N E d i C O M P E T E N Z A											
		4	5	6	7	8	9	10	11	12	11	12	
		Previsione Iniziale	Var.in + (7-4)	Var.in - (4-7)	Prev.Defin. (4+5-6)	Somme Pagate	Da Pagate (10-8)	Tot. Imp. (8+9)	Diff.in + (10-7)	Diff.in - (7-10)			
3020.4	SPESA PER IL RISCALDAMENTO	40.000,00	0,00	0,00	40.000,00	31.845,13	7.584,83	39.429,96	0,00	570,04			
3030.1	SPESA PULIZIA SEDE	24.000,00	400,00	0,00	24.400,00	22.288,97	2.026,27	24.315,24	0,00	84,76			
3040.1	CANONI VARI - LAVORI A CONVENZIONI	15.000,00	1.692,00	0,00	16.692,00	8.636,01	7.992,00	16.628,01	0,00	63,99			
3040.2	CANONI VARI - LAVORI A CONVENZIONI	1.500,00	0,00	1.000,00	500,00	0,00	390,00	390,00	0,00	110,00			
3040.3	CANONI VARI - LAVORI A CONVENZIONI	16.500,00	0,00	2.387,49	14.112,51	9.027,00	4.728,31	13.755,31	0,00	1.357,20			
3040.4	CANONI VARI - LAVORI A CONVENZIONI	11.000,00	0,00	0,00	11.000,00	9.508,00	1.244,00	10.752,00	0,00	248,00			
3050.1	PREMI DI ASSICURAZIONE CONTRO RISCHI, INCENDI E FURTI	3.000,00	500,00	0,00	3.500,00	3.229,14	0,00	3.229,14	0,00	270,86			
3060.1	PREMI DI ASSICURAZIONE RISCHI DIVERSI PER MEZZI DI TRASPORTO	20.000,00	0,00	0,00	20.000,00	17.847,99	0,00	17.847,99	0,00	2.152,01			
3070.1	MANUTENZIONE, RIPARAZIONE ED ADATTAMENTO LOCALI E RELATIVI IMPIANTI	1.000,00	0,00	642,28	357,72	117,60	0,00	117,60	0,00	240,12			
3070.2	MANUTENZIONE RIPARAZIONE ED ADATTAMENTO LOCALI E RELATIVI IMPIANTI	0,00	0,00	0,00	0,00	0,00	0,00	0,00	0,00	0,00			
3070.3	MANUTENZIONE RIPARAZIONE ED ADATTAMENTO LOCALI E RELATIVI IMPIANTI	2.500,00	0,00	967,16	1.532,84	1.532,28	0,00	1.532,28	0,00	0,56			
3070.4	MANUTENZIONE RIPARAZIONE ED ADATTAMENTO LOCALI E RELATIVI IMPIANTI	1.200,00	2.000,00	0,00	3.200,00	1.260,00	0,00	1.260,00	0,00	1.940,00			
3080.1	SPESA POSTALI, CORRIERE, TELEGRAFICHE, ECC.	5.000,00	0,00	0,00	5.000,00	4.918,40	0,00	4.918,40	0,00	81,60			
3080.2	SPESA POSTALI, CORRIERE, TELEGRAFICHE, ECC.	4.000,00	0,00	0,00	4.000,00	4.000,00	0,00	4.000,00	0,00	0,00			



Capitolo	G E S T I O N E d e i R E S I D U I										G E S T I O N E d i C A S S A				
	Residui Iniziali	Pagati	Da Pagare	Totali	Var.in +	Var.in -	Previsioni	Pagamenti	Diff.in +	Diff.in -	Tot. Residui	23			
	13	14	15	16	(16-13)	(13-16)	19	20	(20-19)	(19-20)	(9+15)				
2					17	18									
3020.4	7.423,56	5.688,56	0,00	5.688,56	0,00	1.735,00	47.423,56	37.533,69	0,00	9.889,87	7.584,83				
3030.1	4.033,99	4.033,99	0,00	4.033,99	0,00	0,00	28.433,99	26.322,96	0,00	2.111,03	2.026,27				
3040.1	11.880,00	11.880,00	0,00	11.880,00	0,00	0,00	28.572,00	20.516,03	0,00	8.055,99	7.992,00				
3040.2	158,40	158,40	0,00	158,40	0,00	0,00	658,40	158,40	0,00	500,00	390,00				
3040.3	4.211,64	4.211,64	0,00	4.211,64	0,00	0,00	18.324,15	13.238,64	0,00	5.085,51	4.728,31				
3040.4	1.256,40	1.256,40	0,00	1.256,40	0,00	0,00	12.256,40	10.764,40	0,00	1.492,00	1.244,00				
3050.1	0,00	0,00	0,00	0,00	0,00	0,00	3.500,00	3.229,14	0,00	270,86	0,00				
3060.1	2.152,01	0,00	0,00	0,00	0,00	2.152,01	22.152,01	17.847,99	0,00	4.304,02	0,00				
3070.1	528,00	528,00	0,00	528,00	0,00	0,00	885,72	645,60	0,00	240,12	0,00				
3070.2	0,00	0,00	0,00	0,00	0,00	0,00	0,00	0,00	0,00	0,00	0,00				
3070.3	0,00	0,00	0,00	0,00	0,00	0,00	1.532,84	1.532,28	0,00	0,56	0,00				
3070.4	0,00	0,00	0,00	0,00	0,00	0,00	3.200,00	1.260,00	0,00	1.940,00	0,00				
3080.1	0,00	0,00	0,00	0,00	0,00	0,00	5.000,00	4.918,40	0,00	81,60	0,00				
3080.2	0,00	0,00	0,00	0,00	0,00	0,00	4.000,00	4.000,00	0,00	0,00	0,00				



Capitolo	G E S T I O N E d e i R E S I D U I										G E S T I O N E d i C A S S A				
	13	14	15	16	17	18	19	20	21	22	23	13	14	15	
	Residui Iniziali	Pagati	Da Pagare (16-14)	Totale (14+15)	Var.in + (16-13)	Var.in - (13-16)	Previsioni	Pagamenti	Diff.in + (20-19)	Diff.in (19-20)	Tot. Residui (9+15)				
2															
3110.3	0,00	0,00	0,00	0,00	0,00	0,00	5.500,00	3.406,57	0,00	2.093,43	0,00				
3110.4	0,00	0,00	0,00	0,00	0,00	0,00	500,00	93,20	0,00	405,80	226,52				
3120.1	1.164,12	1.164,12	0,00	1.164,12	0,00	0,00	13.164,12	4.400,22	0,00	8.763,90	8.763,60				
3120.2	0,00	0,00	0,00	0,00	0,00	0,00	2.500,00	2.415,00	0,00	85,00	0,00				
3120.3	928,07	928,07	0,00	928,07	0,00	0,00	4.428,07	1.454,57	0,00	2.973,50	2.967,71				
3120.4	760,20	760,20	0,00	760,20	0,00	0,00	3.760,20	2.275,32	0,00	1.484,88	1.455,15				
3130.1	0,00	0,00	0,00	0,00	0,00	0,00	4.000,00	744,60	0,00	3.255,40	2.620,80				
3130.2	0,00	0,00	0,00	0,00	0,00	0,00	1.000,00	0,00	0,00	1.000,00	954,00				
3130.3	0,00	0,00	0,00	0,00	0,00	0,00	339,36	339,36	0,00	0,00	0,00				
3130.4	780,00	780,00	0,00	780,00	0,00	0,00	1.380,00	1.380,00	0,00	0,00	0,00				
3140.1	1.252,05	1.252,05	0,00	1.252,05	0,00	0,00	21.252,05	15.947,44	0,00	5.304,61	126,34				
3140.2	204,44	31,95	0,00	31,95	0,00	172,49	10.204,44	9.380,77	0,00	823,67	0,00				
3140.3	500,00	500,00	0,00	500,00	0,00	0,00	23.200,00	23.106,38	0,00	93,62	0,00				
3140.4	0,00	0,00	0,00	0,00	0,00	0,00	19.250,00	18.360,76	0,00	889,24	261,59				
3150.1	0,00	0,00	0,00	0,00	0,00	0,00	0,00	0,00	0,00	0,00	0,00				


 Parco Nazionale del Gargano
 Ufficio Provinciale di Assistenza
 Data elaborazione: 10-05-2007
 ALLEGATO 10 (Parte A)
 Pagina 10

Capitolo	Denominazione	G E S T I O N E d i C O M P E T E N Z A										
		4	5	6	7	8	9	10	11	12		
		Previsione Iniziale	Var.in + (7-4)	Var.in - (4-7)	Prev.Defin. (4+5-6)	Somme Pagate	Da Pagare (10-8)	Tot.Imp. (8+9)	Diff.in + (10-7)	Diff.in - (7-10)		
2	3											
3150.2	FORNITURA MATERIALE FOTOGRAFICO	500,00	0,00	500,00	0,00	0,00	0,00	0,00	0,00	0,00		
3150.3	FORNITURA MATERIALE FOTOGRAFICO	1.500,00	0,00	800,00	700,00	436,54	0,00	436,54	0,00	263,46		
3150.4	FORNITURA MATERIALE FOTOGRAFICO	1.000,00	0,00	500,00	500,00	55,81	438,53	494,34	0,00	5,66		
3160.1	MANUTENZIONE E RIPARAZIONE ARREDI ED ATTREZZATURE	1.000,00	0,00	0,00	1.000,00	0,00	60,00	60,00	0,00	940,00		
3160.2	MANUTENZIONE E RIPARAZIONE ARREDI ED ATTREZZATURE	2.000,00	0,00	0,00	2.000,00	1.609,80	240,00	1.849,80	0,00	150,20		
3160.3	MANUTENZIONE E RIPARAZIONE ARREDI ED ATTREZZATURE	4.000,00	0,00	0,00	4.000,00	805,21	2.173,20	2.978,41	0,00	1.021,59		
3160.4	MANUTENZIONE E RIPARAZIONE ARREDI ED ATTREZZATURE	1.300,00	0,00	500,00	800,00	458,00	0,00	458,00	0,00	342,00		
3170.1	MANUTENZIONE IMPIANTI GENERALI	0,00	0,00	0,00	0,00	0,00	0,00	0,00	0,00	0,00		
3170.2	MANUTENZIONE IMPIANTI GENERALI	1.000,00	0,00	0,00	1.000,00	440,00	0,00	440,00	0,00	560,00		
3170.3	MANUTENZIONE IMPIANTI GENERALI	0,00	0,00	0,00	0,00	0,00	0,00	0,00	0,00	0,00		
3180.2	SPESE PER LA GESTIONE DELLA FALEGNAMERIA	15.000,00	14.850,18	0,00	29.850,18	10.510,78	19.331,26	29.842,04	0,00	8,14		
3180.3	SPESE PER LA GESTIONE DELLA FALEGNAMERIA	4.000,00	0,00	0,00	4.000,00	3.547,24	0,00	3.547,24	0,00	452,76		
3180.4	SPESE PER LA GESTIONE DELLA FALEGNAMERIA	300,00	0,00	300,00	0,00	0,00	0,00	0,00	0,00	0,00		
3200.1	SPESE DI GESTIONE AUTOMEZZI	5.000,00	0,00	3.995,00	1.005,00	586,32	0,00	586,32	0,00	18,68		
3200.2	SPESE DI GESTIONE AUTOMEZZI	15.000,00	0,00	0,00	15.000,00	4.696,32	9.065,50	13.761,82	0,00	1.238,18		



ALLEGATO 10 (Parte B)
Pagina 10

Capitolo	G E S T I O N E d e i R E S I D U I					G E S T I O N E d e i P A G A M E N T I					Tot. Residui (9+15)	
	Residui Iniziali 13	Pagati 14	Da Pagare (16-14) 15	Totale (14+15) 16	Var.in + (16-13) 17	Var.in - (13-16) 18	Previsioni 19	Pagamenti 20	Diff.in + (20-19) 21	Diff.in - (19-20) 22		
2												
3150.2	0,00	0,00	0,00	0,00	0,00	0,00	0,00	0,00	0,00	0,00	0,00	0,00
3150.3	0,00	0,00	0,00	0,00	0,00	0,00	700,00	436,54	0,00	263,46	0,00	0,00
3150.4	0,00	0,00	0,00	0,00	0,00	0,00	500,00	55,81	0,00	444,19	0,00	438,53
3160.1	60,00	60,00	0,00	60,00	0,00	0,00	1.060,00	60,00	0,00	1.000,00	0,00	60,00
3160.2	619,80	619,80	0,00	619,80	0,00	0,00	2.619,80	2.229,60	0,00	390,20	0,00	240,00
3160.3	2.339,42	2.339,42	0,00	2.339,42	0,00	0,00	6.339,42	3.144,63	0,00	3.194,79	0,00	2.173,20
3160.4	0,00	0,00	0,00	0,00	0,00	0,00	800,00	458,00	0,00	342,00	0,00	0,00
3170.1	0,00	0,00	0,00	0,00	0,00	0,00	0,00	0,00	0,00	0,00	0,00	0,00
3170.2	0,00	0,00	0,00	0,00	0,00	0,00	1.000,00	440,00	0,00	560,00	0,00	0,00
3170.3	0,00	0,00	0,00	0,00	0,00	0,00	0,00	0,00	0,00	0,00	0,00	0,00
3180.2	10.822,30	10.822,30	0,00	10.822,30	0,00	0,00	40.672,48	21.333,08	0,00	19.339,40	0,00	19.331,26
3180.3	0,00	0,00	0,00	0,00	0,00	0,00	4.000,00	3.547,24	0,00	452,76	0,00	0,00
3180.4	0,00	0,00	0,00	0,00	0,00	0,00	0,00	0,00	0,00	0,00	0,00	0,00
3200.1	0,00	0,00	0,00	0,00	0,00	0,00	1.005,00	986,32	0,00	19,68	0,00	0,00
3200.2	6.943,04	6.902,16	0,00	6.902,16	0,00	40,88	21.943,04	11.598,48	0,00	10.344,56	0,00	9.065,50

Capitolo	Denominazione	G E S T I O N E d i C O M P E T E N Z A									
		4	5	6	7	8	9	10	11	12	
		Previsione Iniziale	Var.in + (7-4)	Var.in - (4-7)	Prev. Definitiva (4+5-6)	Somme Pagate	Da Pagare (10-8)	Tot. Imp. (8+9)	Diff.in + (10-7)	Diff.in - (7-10)	
3240.2	SPESA PER LA GESTIONE DI STRUTTURE INFORMATIVE	40.000,00	44.000,00	0,00	84.000,00	55.074,00	27.558,44	82.632,44	0,00	1.367,56	
3240.3	SPESA PER LA GESTIONE DI STRUTTURE INFORMATIVE	0,00	0,00	0,00	0,00	0,00	0,00	0,00	0,00	0,00	
3240.4	SPESA PER LA GESTIONE DI STRUTTURE INFORMATIVE	120.000,00	0,00	37.000,00	83.000,00	67.006,97	14.288,11	81.295,08	0,00	1.704,92	
3250.3	SPESA PER LA GESTIONE DEL CENTRO VISITATORI CASA DELLA NATURA DI TRAFOLI	0,00	0,00	0,00	0,00	0,00	0,00	0,00	0,00	0,00	
3280.2	SPESA PER LA GESTIONE DELLE STRUTTURE RICETTIVE	1.500,00	0,00	0,00	1.500,00	1.242,83	0,00	1.242,83	0,00	257,17	
3280.3	SPESA PER LA GESTIONE DELLE STRUTTURE RICETTIVE	0,00	0,00	0,00	0,00	0,00	0,00	0,00	0,00	0,00	
3280.4	SPESA PER LA GESTIONE DELLE STRUTTURE RICETTIVE	20.000,00	0,00	1.500,00	18.500,00	15.506,83	1.194,15	16.700,98	0,00	1.799,02	
3290.1	SPESA PER LA GESTIONE DI AREE VERDI, PARCHEGGI, CAMPEGGI, ECC.	0,00	0,00	0,00	0,00	0,00	0,00	0,00	0,00	0,00	
3290.2	SPESA PER LA GESTIONE DI AREE VERDI, PARCHEGGI, CAMPEGGI, ECC.	1.200,00	0,00	1.200,00	0,00	0,00	0,00	0,00	0,00	0,00	
3290.4	SPESA PER LA GESTIONE DI AREE VERDI, PARCHEGGI, CAMPEGGI, ECC.	130.000,00	0,00	36.468,52	93.531,48	89.540,07	3.065,94	92.606,01	0,00	925,47	
3300.1	SPESA PER PERSONALE A CONVENZIONE	0,00	0,00	0,00	0,00	0,00	0,00	0,00	0,00	0,00	
3300.3	SPESA PER PERSONALE A CONVENZIONE	22.000,00	0,00	11.667,00	10.333,00	0,00	10.333,00	10.333,00	0,00	0,00	
3300.4	SPESA PER PERSONALE A CONVENZIONE	62.000,00	0,00	7.000,00	55.000,00	45.900,00	3.470,00	49.370,00	0,00	5.630,00	



ALLEGATO 10 (Parte B)
Pagina 12

Capitolo	G E S T I O N E dei R E S I D U I										G E S T I O N E dei P A S S A			
	Residui Iniziali	Pagati	Da Pagare	Totale	Var.in +	Var.in -	Previsioni	Pagamenti	Diff.in +	Diff.in -	Tot. Residui			
2	13	14	15	16	17	18	19	20	21	22	23			
3240.2	12.960,00	12.960,00	0,00	12.960,00	0,00	0,00	96.960,00	68.034,00	0,00	28.926,00	27.558,44			
3240.3	0,00	0,00	0,00	0,00	0,00	0,00	0,00	0,00	0,00	0,00	0,00			
3240.4	9.647,20	9.647,20	0,00	9.647,20	0,00	0,00	92.647,20	76.654,17	0,00	15.993,03	14.288,11			
3250.3	0,00	0,00	0,00	0,00	0,00	0,00	0,00	0,00	0,00	0,00	0,00			
3280.2	0,00	0,00	0,00	0,00	0,00	0,00	1.500,00	1.242,83	0,00	257,17	0,00			
3280.3	0,00	0,00	0,00	0,00	0,00	0,00	0,00	0,00	0,00	0,00	0,00			
3280.4	2.212,88	1.938,00	0,00	1.938,00	0,00	274,88	20.712,88	17.444,83	0,00	3.268,05	1.194,15			
3290.1	0,00	0,00	0,00	0,00	0,00	0,00	0,00	0,00	0,00	0,00	0,00			
3290.2	0,00	0,00	0,00	0,00	0,00	0,00	0,00	0,00	0,00	0,00	0,00			
3290.4	7.086,00	7.086,00	0,00	7.086,00	0,00	0,00	100.617,48	96.626,07	0,00	3.991,41	3.065,94			
3300.1	0,00	0,00	0,00	0,00	0,00	0,00	0,00	0,00	0,00	0,00	0,00			
3300.3	20.000,00	20.000,00	0,00	20.000,00	0,00	0,00	30.333,00	20.000,00	0,00	10.333,00	10.333,00			
3300.4	3.708,00	3.708,00	0,00	3.708,00	0,00	0,00	58.708,00	49.608,00	0,00	9.100,00	3.470,00			

CONSIGLIO NAZIONALE
 DELL'EDUCAZIONE
 DIREZIONE REGIONALE
 DELL'EDUCAZIONE
 REGIONE LIGURIA
 SERVIZIO REGIONALE
 DELL'EDUCAZIONE
 ALLEGATO 10 (Parte A)
 Pagina 13

Capitolo	Denominazione	G E S T I O N E d i C O M P E T E N Z A										
		4	5	6	7	8	9	10	11	12		
		Previsione Iniziale	Var.in + (7-4)	Var.in - (4-7)	Prev.Defin. (4+5-6)	Somme Pagate	Da Pagate (10-8)	Tot.Imp. (8+9)	Diff.in + (10-7)	Diff.in - (7-10)		
3310.1	SPESA PER CONCORSI FUNZIONAMENTO COMMISSIONE COMITATI	1.000,00	0,00	1.000,00	0,00	0,00	0,00	0,00	0,00	0,00		
3310.2	SPESA PER CONCORSI FUNZIONAMENTO COMMISSIONE COMITATI	3.000,00	0,00	2.459,01	540,99	540,99	0,00	540,99	0,00	0,00		
3310.3	SPESA PER CONCORSI FUNZIONAMENTO COMMISSIONE COMITATI	0,00	0,00	0,00	0,00	0,00	0,00	0,00	0,00	0,00		
3310.4	SPESA PER CONCORSI FUNZIONAMENTO COMMISSIONE COMITATI	1.000,00	0,00	750,00	250,00	250,00	0,00	250,00	0,00	0,00		
3320.1	SPESA DI COLLABORAZIONE CON GLI ENTI DI INFORMAZIONE ED INSERZIONISTI	0,00	0,00	0,00	0,00	0,00	0,00	0,00	0,00	0,00		
3320.2	SPESA DI COLLABORAZIONE CON GLI ENTI DI INFORMAZIONE ED INSERZIONISTI	2.000,00	0,00	1.000,00	1.000,00	619,72	148,44	768,16	0,00	231,84		
3320.3	SPESA DI COLLABORAZIONE CON GLI ENTI DI INFORMAZIONE ED INSERZIONISTI	0,00	0,00	0,00	0,00	0,00	0,00	0,00	0,00	0,00		
3330.2	SPESA PER LA REALIZZAZIONE E LA PROMOZIONE DI MANIFESTAZIONE	3.782,92	6.217,08	0,00	10.000,00	0,00	10.000,00	10.000,00	0,00	0,00		
3330.4	SPESA PER LA REALIZZAZIONE E LA PROMOZIONE DI MANIFESTAZIONE	50.800,00	0,00	31.000,00	19.800,00	7.576,33	1.836,72	9.413,05	0,00	10.386,95		
3340.1	SPESA PER CORSI DI FORMAZIONE PROFESSIONALE	0,00	0,00	0,00	0,00	0,00	0,00	0,00	0,00	0,00		
3340.2	SPESA PER CORSI DI FORMAZIONE PROFESSIONALE	2.000,00	0,00	2.000,00	0,00	0,00	0,00	0,00	0,00	0,00		
3340.4	SPESA PER CORSI DI FORMAZIONE PROFESSIONALE	5.500,00	0,00	1.000,00	4.500,00	2.660,64	504,85	3.165,49	0,00	1.334,51		




Capitolo	G E S T I O N E d e i R E S I D U I					G E S T I O N E d e i P A G A M E N T I					Tot. Residui (9+15)	
	Residui Iniziali 13	Pagati 14	Da Pagare (15-14) 15	Totali (14+15) 16	Var.in + (16-13) 17	Var.in - (13-16) 18	Previsioni 19	Pagamenti 20	Diff.in + (20-19) 21	Diff.in - (19-20) 22		
2												
3310.1	0,00	0,00	0,00	0,00	0,00	0,00	0,00	0,00	0,00	0,00	0,00	0,00
3310.2	5.102,47	1.025,92	585,20	1.611,12	0,00	3.491,35	5.643,46	1.566,91	0,00	4.076,55	585,20	0,00
3310.3	0,00	0,00	0,00	0,00	0,00	0,00	0,00	0,00	0,00	0,00	0,00	0,00
3310.4	5.500,00	0,00	5.500,00	5.500,00	0,00	0,00	5.750,00	250,00	0,00	5.500,00	5.500,00	0,00
3320.1	0,00	0,00	0,00	0,00	0,00	0,00	0,00	0,00	0,00	0,00	0,00	0,00
3320.2	0,00	0,00	0,00	0,00	0,00	0,00	1.000,00	619,72	0,00	380,28	148,44	0,00
3320.3	0,00	0,00	0,00	0,00	0,00	0,00	0,00	0,00	0,00	0,00	0,00	0,00
3330.2	0,00	0,00	0,00	0,00	0,00	0,00	10.000,00	0,00	0,00	10.000,00	10.000,00	0,00
3330.4	7.452,37	7.452,37	0,00	7.452,37	0,00	0,00	27.252,37	15.028,70	0,00	12.223,67	1.836,72	0,00
3340.1	0,00	0,00	0,00	0,00	0,00	0,00	0,00	0,00	0,00	0,00	0,00	0,00
3340.2	0,00	0,00	0,00	0,00	0,00	0,00	0,00	0,00	0,00	0,00	0,00	0,00
3340.4	1.740,05	1.205,22	0,00	1.205,22	0,00	534,83	6.240,05	3.865,86	0,00	2.374,19	504,85	0,00



ALLEGATO 10 (Parte B)
Pagina 14

Capitolo	G E S T I O N E d e i R E S I D U I					G E S T I O N E d e i P A G A M E N T I					Tot. Residui: (9+15)
	Residui Iniziali	Pagati	Da Pagare (16-14)	Totali (14+15)	Var.in + (16-13)	Var.in - (13-16)	Previsioni	Pagamenti	Diff.in + (20-19)	Diff.in - (19-20)	
2	13	14	15	16	17	18	19	20	21	22	23
3350.1	0,00	0,00	0,00	0,00	0,00	0,00	750,00	0,00	0,00	750,00	0,00
3350.2	0,00	0,00	0,00	0,00	0,00	0,00	0,00	0,00	0,00	0,00	0,00
3350.3	0,00	0,00	0,00	0,00	0,00	0,00	100,00	98,00	0,00	2,00	0,00
3350.4	586,16	162,16	120,00	282,16	0,00	304,00	3.286,16	822,20	0,00	2.463,96	2.025,15
3360.1	0,00	0,00	0,00	0,00	0,00	0,00	0,00	0,00	0,00	0,00	0,00
3360.3	0,00	0,00	0,00	0,00	0,00	0,00	4.737,60	4.737,60	0,00	0,00	0,00
3360.4	0,00	0,00	0,00	0,00	0,00	0,00	0,00	0,00	0,00	0,00	0,00
3370.1	41.444,73	24.799,87	0,00	24.799,87	0,00	16.644,86	61.444,73	38.286,90	0,00	23.157,83	6.161,86
3370.2	17.732,33	10.996,21	0,00	10.996,21	0,00	6.736,12	27.732,33	18.111,45	0,00	9.620,84	1.829,88
3370.3	2.142,00	0,00	2.142,00	2.142,00	0,00	0,00	12.142,00	7.119,00	0,00	5.023,00	4.537,50
3370.4	22.107,03	4.457,49	11.738,14	16.195,63	0,00	5.911,40	79.607,03	54.854,41	0,00	24.752,62	17.515,10
3380.1	0,00	0,00	0,00	0,00	0,00	0,00	0,00	0,00	0,00	0,00	0,00
3390.4	2.304,66	2.304,66	0,00	2.304,66	0,00	0,00	5.304,66	3.772,82	0,00	1.531,84	1.504,78
3400.1	0,00	0,00	0,00	0,00	0,00	0,00	0,00	0,00	0,00	0,00	0,00
3400.2	27.680,00	0,00	0,00	27.680,00	0,00	27.680,00	27.680,00	0,00	0,00	27.680,00	0,00



Data elaborazione: 10-05-2007
ALLEGATO 10 (Parte A)
Pagina 17

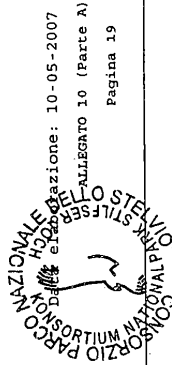
Capitolo	Denominazione	G E S T I O N E d i C O M P E T E N Z A									
		4	5	6	7	8	9	10	11	12	
		Previsione Iniziale	Var.in + (7-4)	Var.in - (4-7)	Prev.Defin. (4+5-6)	Somme Pagate	Da Pagate (10-8)	Tot.Imp. (8+9)	Diff.in + (10-7)	Diff.in - (7-10)	
3460.2	RICERCHE SCIENTIFICHE, STUDI, PUBBLICAZIONI	15.000,00	12.927,00	0,00	27.927,00	21.138,00	6.786,00	27.924,00	0,00	3,00	
3460.3	RICERCHE SCIENTIFICHE, STUDI, PUBBLICAZIONI	8.000,00	0,00	8.000,00	0,00	0,00	0,00	0,00	0,00	0,00	
3460.4	RICERCHE SCIENTIFICHE, STUDI, PUBBLICAZIONI	5.000,00	17.476,00	0,00	22.476,00	4.981,68	17.494,23	22.475,91	0,00	0,09	
3461.1	ATTIVITA' DI VIGILANZA ED AUTORIZZAZIONE	0,00	0,00	0,00	0,00	0,00	0,00	0,00	0,00	0,00	
3470.4	PROGETTO DI RICERCA LICHENOLOGICA	0,00	0,00	0,00	0,00	0,00	0,00	0,00	0,00	0,00	
3480.4	PROGETTO DI RICERCA ARCHEOLOGICA	0,00	0,00	0,00	0,00	0,00	0,00	0,00	0,00	0,00	
3490.1	BORSE DI STUDIO PER ATTIVITA' DI RICERCA ED ATTIVITA' FINALIZZATE	0,00	0,00	0,00	0,00	0,00	0,00	0,00	0,00	0,00	
3500.2	INDENNIZI PER DANNI DALLA FAUNA	10.000,00	10.000,00	0,00	20.000,00	0,00	20.000,00	20.000,00	0,00	0,00	
3500.3	INDENNIZI PER DANNI DALLA FAUNA	91.000,00	0,00	29.800,00	63.200,00	0,00	63.188,00	63.188,00	0,00	12,00	
3500.4	INDENNIZI PER DANNI DALLA FAUNA	30.000,00	0,00	30.000,00	0,00	0,00	0,00	0,00	0,00	0,00	
3510.1	SPESA GESTIONE MUSEO, CINETECA, FOTOTECA, DIATECA ECC.	500,00	0,00	0,00	500,00	0,00	0,00	0,00	0,00	500,00	
3510.3	SPESA GESTIONE MUSEO, CINETECA, FOTOTECA, DIATECA ECC.	500,00	0,00	500,00	0,00	0,00	0,00	0,00	0,00	0,00	
3520.2	CONVENZIONI PER CUSTODIA E FUNZIONAMENTO DELLE AREE FAUNISTICHE	1.000,00	0,00	1.000,00	0,00	0,00	0,00	0,00	0,00	0,00	
3520.3	CONVENZIONI PER CUSTODIA E FUNZIONAMENTO DELLE AREE FAUNISTICHE	2.500,00	0,00	1.000,00	1.500,00	398,04	247,66	645,70	0,00	854,30	



ALLEGATO 10 (Parte B)

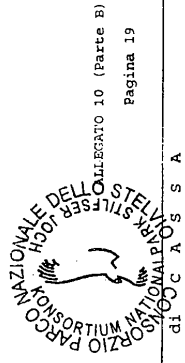
Pagina 17

Capitolo	G E S T I O N E d e i R E S I D U I										G E S T I O N E d e l C A S S A				
	Residui Iniziali	Pagati	Da Pagare (16-14)	Totali (14+15)	Var.in + (16-13)	Var.in - (13-16)	Previsioni	Pagamenti	Diff.in + (20-19)	Diff.in - (19-20)	Tot. Residui (9+15)	23			
	13	14	15	16	17	18	19	20	21	22					
2															
3460.2	4.982,96	1.982,96	3.000,00	4.982,96	0,00	0,00	32.909,96	23.120,96	0,00	9.789,00	9.786,00				
3460.3	15.493,70	15.493,70	0,00	15.493,70	0,00	0,00	15.493,70	15.493,70	0,00	0,00	0,00				
3460.4	9.073,42	3.873,42	5.200,00	9.073,42	0,00	0,00	31.549,42	8.855,10	0,00	22.694,32	22.694,23				
3461.1	0,00	0,00	0,00	0,00	0,00	0,00	0,00	0,00	0,00	0,00	0,00				
3470.4	5.478,57	5.478,57	0,00	5.478,57	0,00	0,00	5.478,57	5.478,57	0,00	0,00	0,00				
3480.4	12.480,00	12.480,00	0,00	12.480,00	0,00	0,00	12.480,00	12.480,00	0,00	0,00	0,00				
3490.1	0,00	0,00	0,00	0,00	0,00	0,00	0,00	0,00	0,00	0,00	0,00				
3500.2	30.000,00	30.000,00	0,00	30.000,00	0,00	0,00	50.000,00	30.000,00	0,00	20.000,00	20.000,00				
3500.3	89.983,00	89.983,00	0,00	89.983,00	0,00	0,00	153.183,00	89.983,00	0,00	63.200,00	63.188,00				
3500.4	0,00	0,00	0,00	0,00	0,00	0,00	0,00	0,00	0,00	0,00	0,00				
3510.1	0,00	0,00	0,00	0,00	0,00	0,00	500,00	0,00	0,00	500,00	0,00				
3510.3	0,00	0,00	0,00	0,00	0,00	0,00	0,00	0,00	0,00	0,00	0,00				
3520.2	920,00	920,00	0,00	920,00	0,00	0,00	920,00	920,00	0,00	0,00	0,00				
3520.3	288,00	0,00	261,00	264,00	0,00	24,00	1.789,00	399,04	0,00	1.389,06	511,66				



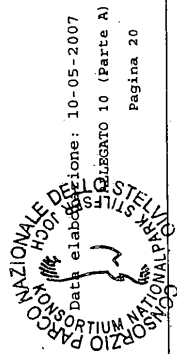
Decisione: 10-05-2007
 Allegato 10 (Parte A)
 Pagina 19

Capitolo	Denominazione	G E S T I O N E d i C O M P E T E N Z A											
		4	5	6	7	8	9	10	11	12			
		Previsione Iniziale	Var.in + (7-4)	Var.in - (4-7)	Prev. Defin. (4+5-6)	Somme Pagate	Da Pagare (10-8)	Tot.Imp. (8+9)	Diff.in + (10-7)	Diff.in - (7-10)			
2	3												
3600.4	SPESA PER ATTIVITA' DIVULGATIVA, PARTECIPAZIONE A CONVEGNI, MOSTRE, ECC.	180.000,00	0,00	15.000,00	165.000,00	118.920,46	45.291,31	164.211,77	0,00	788,23			
3610.1	SPESA PER ATTIVITA' DI SVILUPPO SOSTENIBILE	0,00	0,00	0,00	0,00	0,00	0,00	0,00	0,00	0,00			
3630.1	CONTRIBUTI ED ALTRI ONERI AD ASSOCIAZIONI, ISTITUZIONI E PRIVATI PER CONTRIBUTO A FONDO PERDUTO	1.000,00	0,00	0,00	1.000,00	967,80	0,00	967,80	0,00	32,20			
3630.2	CONTRIBUTI ED ALTRI ONERI AD ASSOCIAZIONI, ISTITUZIONI E PRIVATI PER CONTRIBUTO A FONDO PERDUTO	3.000,00	0,00	2.000,00	1.000,00	1.000,00	0,00	1.000,00	0,00	0,00			
3630.3	CONTRIBUTI ED ALTRI ONERI AD ASSOCIAZIONI, ISTITUZIONI E PRIVATI PER CONTRIBUTO A FONDO PERDUTO	8.000,00	0,00	0,00	8.000,00	0,00	6.384,00	6.384,00	0,00	1.616,00			
3630.4	CONTRIBUTI ED ALTRI ONERI AD ASSOCIAZIONI, ISTITUZIONI E PRIVATI PER CONTRIBUTO A FONDO PERDUTO	4.000,00	0,00	1.800,00	2.200,00	1.500,00	0,00	1.500,00	0,00	700,00			
3640.2	SPESA PER LA GESTIONE ORDINARIA DEL GIARDINO BOTANICO	3.000,00	0,00	0,00	3.000,00	2.894,84	0,00	2.894,84	0,00	105,16			
	Totale 1.1.1.2.1	526.500,00	99.653,00	116.600,00	509.553,00	265.505,79	193.549,79	459.055,58	0,00	50.497,42			
	1.1.2.2 - TRASFERIMENTI PASSIVI												
	Totale 1.1.2.2	0,00	0,00	0,00	0,00	0,00	0,00	0,00	0,00	0,00			
	1.1.2.3 - ONERI FINANZIARI												
	Totale 1.1.2.3	0,00	0,00	0,00	0,00	0,00	0,00	0,00	0,00	0,00			
	1.1.2.4 - ONERI TRIBUTARI												
3690.1	IMPOSTE PARCHE E TRIBUTI VARI	250.000,00	7.259,68	0,00	257.259,68	231.896,27	9.690,71	241.586,98	0,00	15.672,70			

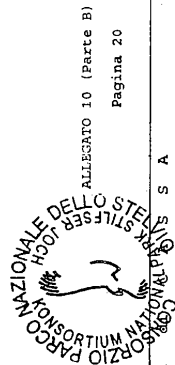


ALLEGATO 10 (Parte B)
Pagina 19

Capitolo	G E S T I O N E dei R E S I D U I										G E S T I O N E di O C C A S S A			
	Residui Iniziali	Pagati	Da Pagare (16-14)	Totali (14+15)	Var.in + (16-13)	Var.in - (13-16)	Previsioni	Pagamenti	Diff.in + (20-19)	Diff.in - (19-20)	Tot. Residui (9+15)	21	22	23
2														
3600.4	74.631,68	50.611,82	21.623,90	72.235,72	0,00	2.395,96	239.631,68	169.532,28	0,00	70.093,40	66.915,21			
3610.1	0,00	0,00	0,00	0,00	0,00	0,00	0,00	0,00	0,00	0,00	0,00			
3630.1	1.200,00	1.200,00	0,00	1.200,00	0,00	0,00	2.200,00	2.167,80	0,00	32,20	0,00			
3630.2	3.582,28	1.000,00	0,00	1.000,00	0,00	2.582,28	4.582,28	2.000,00	0,00	2.582,28	0,00			
3630.3	24.000,00	21.400,00	0,00	21.400,00	0,00	2.600,00	32.000,00	21.400,00	0,00	10.600,00	6.384,00			
3630.4	13.176,48	13.176,48	0,00	13.176,48	0,00	0,00	15.376,48	14.676,48	0,00	700,00	0,00			
3640.2	0,00	0,00	0,00	0,00	0,00	0,00	3.000,00	2.894,84	0,00	105,16	0,00			
Totale	363.548,64	314.443,30	39.687,90	354.131,20	0,00	9.417,44	873.101,64	579.949,09	0,00	293.152,55	233.217,69			
Totale	0,00	0,00	0,00	0,00	0,00	0,00	0,00	0,00	0,00	0,00	0,00			
Totale	0,00	0,00	0,00	0,00	0,00	0,00	0,00	0,00	0,00	0,00	0,00			
Totale	0,00	0,00	0,00	0,00	0,00	0,00	0,00	0,00	0,00	0,00	0,00			
3690.1	6.183,65	6.183,65	0,00	6.183,65	0,00	0,00	263.443,33	238.079,92	0,00	25.363,41	9.690,71			



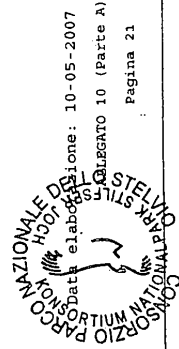
Capitolo	Denominazione	G E S T I O N E d i C O M P E T E N Z A										
		4	5	6	7	8	9	10	11	12		
		Previsione Iniziale	Var.in + (7-4)	Var.in - (4-7)	Prev. Defin. (4+5-6)	Somme Pagate	Da Pagare (10-8)	Tot. Imp. (8+9)	Diff.in + (10-7)	Diff.in - (7-10)		
2	3											
3690.2	IMPOSTE TASSE E TRIBUTI VARI	1.200,00	5.900,00	0,00	7.100,00	6.212,16	454,31	6.666,47	0,00	433,53		
3690.3	IMPOSTE TASSE E TRIBUTI VARI	0,00	5.000,00	0,00	5.000,00	4.229,98	397,28	4.627,26	0,00	372,74		
3690.4	IMPOSTE TASSE E TRIBUTI VARI	0,00	1.750,00	0,00	1.750,00	1.553,58	157,39	1.710,97	0,00	39,03		
	Totale 1.1.1.2.4	251.200,00	19.909,68	0,00	271.109,68	243.891,99	10.699,69	254.591,68	0,00	16.518,00		
	1.1.2.5 - POSTE CORRETIVE E COMPENSATIVE DI ENTRATE CORRENTI											
3700.1	RESTITUZIONE E RIMBORSI DIVERSI	200,00	0,00	0,00	200,00	0,00	0,00	0,00	0,00	200,00		
3700.4	RESTITUZIONE E RIMBORSI DIVERSI	500,00	0,00	500,00	0,00	0,00	0,00	0,00	0,00	0,00		
	Totale 1.1.1.2.5	700,00	0,00	500,00	200,00	0,00	0,00	0,00	0,00	200,00		
	1.1.2.6 - USCITE NON CLASSIFICABILI IN ALTRE VOCI											
3710.2	SPESE PER ATTIVITA' DI SORVEGLIANZA: PERSONALE	8.000,00	0,00	0,00	8.000,00	3.703,92	4.213,92	7.917,84	0,00	82,16		
3710.3	SPESE PER ATTIVITA' DI SORVEGLIANZA: PERSONALE	0,00	0,00	0,00	0,00	0,00	0,00	0,00	0,00	0,00		
3730.2	SPESE PER ATTIVITA' DI SORVEGLIANZA: ACQUISTO DI BENI E SERVIZI	2.000,00	3.000,00	0,00	5.000,00	1.527,56	2.179,80	3.707,36	0,00	1.292,64		
3730.3	SPESE PER ATTIVITA' DI SORVEGLIANZA: ACQUISTO DI BENI E SERVIZI	0,00	0,00	0,00	0,00	0,00	0,00	0,00	0,00	0,00		
3730.4	SPESE PER ATTIVITA' DI SORVEGLIANZA: ACQUISTO DI BENI E SERVIZI	1.000,00	0,00	700,00	300,00	238,10	0,00	238,10	0,00	61,90		
3740.2	SPESE PER ATTIVITA' DI SORVEGLIANZA: MANUTENZIONE E FUNZIONAMENTO AUTOMEZZI	9.000,00	4.000,00	0,00	13.000,00	6.527,39	6.160,30	12.687,69	0,00	312,31		



ALLEGATO 10 (Parte B)

Pagina 20

Capitolo	G E S T I O N E D E I R E S I D U I										G E S T I O N E D E I P A G A M E N T I S A				
	Residui Iniziali	Pagati	Da Pagare (16-14)	Totale (14+15)	Var.in + (16-13)	Var.in - (13-16)	Previsioni	Pagamenti	Diff.in + (20-19)	Diff.in - (19-20)	Tot.Residui (9+15)	23	22	21	20
2	13	14	15	16	17	18	19	20	21	22	23				
3690.2	0,00	0,00	0,00	0,00	0,00	0,00	7.100,00	6.212,16	0,00	887,84	454,31				
3690.3	0,00	0,00	0,00	0,00	0,00	0,00	5.000,00	4.229,98	0,00	770,02	397,28				
3690.4	0,00	0,00	0,00	0,00	0,00	0,00	1.750,00	1.553,58	0,00	196,42	157,39				
Totale 1.1.2.4	6.183,65	6.183,65	0,00	6.183,65	0,00	0,00	277.293,33	250.075,64	0,00	27.217,69	10.699,69				
1.1.2.5															
3700.1	0,00	0,00	0,00	0,00	0,00	0,00	200,00	0,00	0,00	200,00	0,00				
3700.4	0,00	0,00	0,00	0,00	0,00	0,00	0,00	0,00	0,00	0,00	0,00				
Totale 1.1.2.5	0,00	0,00	0,00	0,00	0,00	0,00	200,00	0,00	0,00	200,00	0,00				
1.1.2.6															
3710.2	5.089,12	5.089,12	0,00	5.089,12	0,00	0,00	13.089,12	8.793,04	0,00	4.296,08	4.213,92				
3710.3	0,00	0,00	0,00	0,00	0,00	0,00	0,00	0,00	0,00	0,00	0,00				
3730.2	1.164,96	1.164,96	0,00	1.164,96	0,00	0,00	6.164,96	2.692,52	0,00	3.472,44	2.179,80				
3730.3	0,00	0,00	0,00	0,00	0,00	0,00	0,00	0,00	0,00	0,00	0,00				
3730.4	0,00	0,00	0,00	0,00	0,00	0,00	300,00	238,10	0,00	61,90	0,00				
3740.2	6.930,38	6.930,38	0,00	6.930,38	0,00	0,00	19.930,38	13.457,77	0,00	6.472,61	6.160,30				




Capitolo	Denominazione	G E S T I O N E d i C O M P E T E N Z A											
		4	5	6	7	8	9	10	11	12			
		Previsione Iniziale	Var.in + (7-4)	Var.in - (4-7)	Prev.Defin. (4+5-6)	Somme Pagate	Da Pagate (10-8)	Tot.Imp. (8+9)	Diff.in + (10-7)	Diff.in - (7-10)			
3740.3	SPESA PER ATTIVITA' DI SOVRIGLIANZA: MANTENZIONE E FUNZIONAMENTO AUTOMEZZI	0,00	0,00	0,00	0,00	0,00	0,00	0,00	0,00	0,00		0,00	
3750.1	SPESA PER LITI ED ARBITRATI	20.000,00	0,00	5.000,00	15.000,00	13.775,85	0,00	13.775,85	0,00	1.224,15		0,00	
3750.2	SPESA PER LITI ED ARBITRATI	0,00	0,00	0,00	0,00	0,00	0,00	0,00	0,00	0,00		0,00	
3750.4	SPESA PER LITI ED ARBITRATI	2.000,00	0,00	2.000,00	0,00	0,00	0,00	0,00	0,00	0,00		0,00	
3760.1	FONDO DI RISERVA	2.000,00	0,00	0,00	2.000,00	0,00	0,00	0,00	0,00	2.000,00		0,00	
3760.2	FONDO DI R.SERVA	3.000,00	0,00	0,00	3.000,00	0,00	0,00	0,00	0,00	3.000,00		0,00	
3760.3	FONDO DI RISERVA	5.000,00	0,00	5.000,00	0,00	0,00	0,00	0,00	0,00	0,00		0,00	
3780.1	ALTRE SPESE NON CLASSIFICABILI	3.000,00	0,00	0,00	3.000,00	650,00	2.350,00	3.000,00	0,00	0,00		0,00	
3780.2	ALTRE SPESE NON CLASSIFICABILI	0,00	0,00	0,00	0,00	0,00	0,00	0,00	0,00	0,00		0,00	
	Totale 1.1.2.6	55.000,00	7.000,00	12.700,00	49.300,00	26.422,82	14.904,02	43.326,84	0,00	0,00		7.973,16	
	Totale TITOLO I USCITE CORRENTI	5.229.365,76	0,00	411.258,25	4.818.107,51	3.731.877,54	829.138,57	4.561.016,11	0,00	0,00		257.091,40	

ALLEGATO 10 (Parte B)


Pagina 21



Capitolo	G E S T I O N E d e i R E S I D U I					G E S T I O N E d e i C A S S A					
	Residui Iniziali	Pagati	Da Pagare (16-14)	Totali (14+15)	Var.in + (16-13)	Var.in - (13-16)	Previsioni	Pagamenti	Diff.in + (20-19)	Diff.in - (19-20)	Tot. Residui (9+15)
	13	14	15	16	17	18	19	20	21	22	23
2											
3740.3	0,00	0,00	0,00	0,00	0,00	0,00	0,00	0,00	0,00	0,00	0,00
3750.1	82.501,01	22.425,20	25.367,82	47.793,02	0,00	34.707,99	97.501,01	36.201,05	0,00	61.299,96	25.367,82
3750.2	0,00	0,00	0,00	0,00	0,00	0,00	0,00	0,00	0,00	0,00	0,00
3750.4	849,03	0,00	0,00	0,00	0,00	849,03	849,03	0,00	0,00	849,03	0,00
3760.1	0,00	0,00	0,00	0,00	0,00	0,00	2.000,00	0,00	0,00	2.000,00	0,00
3760.2	0,00	0,00	0,00	0,00	0,00	0,00	3.000,00	0,00	0,00	3.000,00	0,00
3760.3	0,00	0,00	0,00	0,00	0,00	0,00	0,00	0,00	0,00	0,00	0,00
3780.1	0,00	0,00	0,00	0,00	0,00	0,00	3.000,00	650,00	0,00	2.350,00	2.350,00
3780.2	0,00	0,00	0,00	0,00	0,00	0,00	0,00	0,00	0,00	0,00	0,00
Totale 1.1.2.6	96.534,50	35.609,66	25.367,82	60.977,48	0,00	35.557,02	145.834,50	62.032,46	0,00	83.802,02	40.271,84
Totale Titolo	1.426.453,10	1.125.593,14	168.610,44	1.294.203,58	0,00	132.249,52	6.244.560,61	4.857.470,66	0,00	1.387.089,53	997.749,01


 COMMISSIONE NAZIONALE
 PER I CONTROLLI
 SULLE ATTIVITÀ
 ECONOMICHE
 (CONSOB)
 Direzione: 10-05-2007
 ALLEGATO 10 (Parte A)
 Pagina 22

Capitolo	Denominazione	G E S T I O N E d i C O M P E T E N Z A									
		4	5	6	7	8	9	10	11	12	
		Previsione Iniziale	Var.in + (7-4)	Var.in - (4-7)	Prev.Defin. (4+5-6)	Somme Pagate	Da Pagare (10-8)	Tot.Imp. (8+9)	Diff.in + (10-7)	Diff.in - (7-10)	
2	3										
	1 - CENTRO RESPONSABILITA' MM/VA A										
	1.2 - TITOLO II - USCITE IN CONTO CAPITALE										
	1.2.1 - INVESTIMENTI										
	1.2.1.1 - ACQUISIZIONE DI BENI DI USO DUREVOLE ED OPERE IMMOBILIARI										
3800.2	ESECUZIONE PROGETTI DI INVESTIMENTO IN ECONOMIA DIRETTA PER MANUTENZIONE STRAORDINARIA	76.000,00	35.435,76	0,00	111.435,76	67.712,13	43.700,83	111.412,96	0,00	22,80	
3800.3	ESECUZIONE PROGETTI DI INVESTIMENTO IN ECONOMIA DIRETTA PER MANUTENZIONE STRAORDINARIA	250.000,00	25.000,00	0,00	275.000,00	75.180,51	199.326,11	274.506,62	0,00	493,38	
3800.4	ESECUZIONE PROGETTI DI INVESTIMENTO IN ECONOMIA DIRETTA PER MANUTENZIONE STRAORDINARIA	300.000,00	0,00	15.000,00	285.000,00	186.857,51	97.531,17	284.388,68	0,00	611,32	
3801.1	PROGETTO GESTIONE PAGHE OPERAI	0,00	0,00	0,00	0,00	0,00	0,00	0,00	0,00	0,00	
3810.2	ESECUZIONE PROGETTI INVESTIMENTO IN ECONOMIA DIRETTA	0,00	0,00	0,00	0,00	0,00	0,00	0,00	0,00	0,00	
3820.4	REALIZZAZIONE PROGETTI DI INVESTIMENTO CON AFFIDAMENTO AD ALTRI ENTI PUBBLICI	0,00	75.838,00	0,00	75.838,00	75.837,77	0,00	75.837,77	0,00	0,23	
3830.1	REALIZZAZIONE PROGETTI DI INVESTIMENTO CON RICORSO ALLE IMPRESE	0,00	0,00	0,00	0,00	0,00	0,00	0,00	0,00	0,00	
3830.4	REALIZZAZIONE PROGETTI DI INVESTIMENTO CON RICORSO ALLE IMPRESE	0,00	20.000,00	0,00	20.000,00	0,00	19.712,52	19.712,52	0,00	287,48	




ALLEGATO 10 (Parte B)
Pagina 22

Capitolo	G E S T I O N E d e i R E S I D U I					G E S T I O N E d e l P A R T I S S A					Tot. Residui (9+15)	
	Residui Iniziali 13	Pagati 14	Da Pagare (16-14) 15	Totali (14+15) 16	Var.in + (16-13) 17	Var.in - (13-16) 18	Previsioni 19	Pagamenti 20	Diff.in + (20-19) 21	Diff.ir - (19-20) 22		
2												
1												
1.2												
1.2.1												
1.2.1.1												
3800.2	192.238,10	113.837,48	78.216,96	192.054,44	0,00	183,66	303.673,86	181.549,61	0,00	122.134,25	121.917,79	
3800.3	68.544,33	56.766,55	10.368,61	67.135,16	0,00	1.409,17	343.544,33	131.947,06	0,00	211.597,27	209.694,72	
3800.4	388.591,77	196.994,17	172.549,95	369.544,12	0,00	19.047,65	673.591,77	383.851,68	0,00	289.746,09	270.001,12	
3801.1	0,00	0,00	0,00	0,00	0,00	0,00	0,00	0,00	0,00	0,00	0,00	
3810.2	1.145,93	0,00	0,00	0,00	0,00	1.145,93	1.145,93	0,00	0,00	1.145,93	0,00	
3820.4	0,00	0,00	0,00	0,00	0,00	0,00	75.838,00	75.837,77	0,00	0,00	0,00	
3830.1	0,00	0,00	0,00	0,00	0,00	0,00	0,00	0,00	0,00	0,00	0,00	
3830.4	0,00	0,00	0,00	0,00	0,00	0,00	20.000,00	0,00	0,00	20.000,00	19.712,52	



Capitolo	G E S T I O N E d e i R E S I D U I					G E S T I O N E d e l C O A S S A					
	Residui Iniziali 13	Pagati 14	Da Pagare (15-14) 15	Totali (14+15) 16	Var. in + (16-13) 17	Var. in - (13-16) 18	Previsioni 19	Pagamenti 20	Diff. in + (20-19) 21	Diff. in - (19-20) 22	Tot. Residui (9+15) 23
2											
3860.2	2.816.895,60	1.267.091,75	1.549.803,85	2.816.895,60	0,00	0,00	2.821.729,43	1.267.091,75	0,00	1.554.637,68	1.554.637,68
3861.2	2.166.851,53	215.797,56	1.951.053,97	2.166.851,53	0,00	0,00	2.166.851,53	215.797,56	0,00	1.951.053,97	1.951.053,97
3870.1	0,00	0,00	0,00	0,00	0,00	0,00	0,00	0,00	0,00	0,00	0,00
3890.2	11.972,10	0,00	11.972,10	11.972,10	0,00	0,00	11.972,10	0,00	0,00	11.972,10	11.972,10
3890.3	0,00	0,00	0,00	0,00	0,00	0,00	0,00	0,00	0,00	0,00	0,00
3900.2	460.899,91	200.375,66	260.512,47	460.888,13	0,00	11,78	460.899,91	200.375,66	0,00	260.524,25	260.512,47
3900.3	0,00	0,00	0,00	0,00	0,00	0,00	0,00	0,00	0,00	0,00	0,00
3900.4	22.098,22	11.121,18	10.977,04	22.098,22	0,00	0,00	22.098,22	11.121,18	0,00	10.977,04	10.977,04
3910.1	0,00	0,00	0,00	0,00	0,00	0,00	0,00	0,00	0,00	0,00	0,00
3930.2	4.159,01	0,00	4.159,01	4.159,01	0,00	0,00	4.159,01	0,00	0,00	4.159,01	4.159,01
3930.3	0,00	0,00	0,00	0,00	0,00	0,00	0,00	0,00	0,00	0,00	0,00
3950.1	34.794,08	23.911,98	10.882,10	34.794,08	0,00	0,00	34.794,08	23.911,98	0,00	10.882,10	10.882,10
3950.2	826.331,04	0,00	826.331,04	826.331,04	0,00	0,00	826.331,04	0,00	0,00	826.331,04	826.331,04



ALLEGATO 10 (Parte B)
Pagina 24

Capitolo	G E S T I O N E d e i R E S I D U I											G E S T I O N E d i C A S S A					
	Residui Iniziali	Pagati	Da Pagare (16-14)	Totali (14+15)	Var.in + (16-13)	Var.in - (13-16)	Previsioni	Pagamenti	Diff.in + (20-19)	Diff.in - (19-20)	Tot. Residui (9+15)						
	13	14	15	16	17	18	19	20	21	22	23						
2																	
3950.3	129.114,22	0,00	129.114,22	129.114,22	0,00	0,00	129.114,22	0,00	0,00	129.114,22	129.114,22						
3950.4	4.089,64	0,00	4.089,64	4.089,64	0,00	0,00	4.089,64	0,00	0,00	4.089,64	4.089,64						
3951.4	997.840,00	28.028,00	969.812,00	997.840,00	0,00	0,00	997.840,00	28.028,00	0,00	969.812,00	969.812,00						
3960.1	0,00	0,00	0,00	0,00	0,00	0,00	0,00	0,00	0,00	0,00	0,00						
3960.4	9.322,65	0,00	9.322,65	9.322,65	0,00	0,00	9.322,65	0,00	0,00	9.322,65	9.322,65						
3970.1	7.359,29	7.359,29	0,00	7.359,29	0,00	0,00	32.642,29	17.721,03	0,00	14.921,26	0,00						
3970.2	0,00	0,00	0,00	0,00	0,00	0,00	0,00	0,00	0,00	0,00	0,00						
3970.3	84.264,43	82.318,98	0,00	82.318,98	0,00	1.945,45	84.264,43	82.318,98	0,00	1.945,45	0,00						
3971.2	9.718,00	0,00	9.718,00	9.718,00	0,00	0,00	9.718,00	0,00	0,00	9.718,00	9.718,00						
3971.3	9.061,20	4.032,20	1.429,00	5.461,20	0,00	3.600,00	9.061,20	4.032,20	0,00	5.029,00	1.429,00						
3971.4	2.820,80	2.820,80	0,00	2.820,80	0,00	0,00	2.820,80	2.820,80	0,00	0,00	0,00						
3980.2	236.465,98	101.874,36	134.591,62	236.465,98	0,00	0,00	236.465,98	101.874,36	0,00	134.591,62	134.591,62						

PARCO NAZIONALE
 STIVIO
 STILSER
 PORTINARI
 H2
 H3
 H4
 H5
 H6
 H7
 H8
 H9
 H10
 H11
 H12
 H13
 H14
 H15
 H16
 H17
 H18
 H19
 H20
 H21
 H22
 H23
 H24
 H25
 H26
 H27
 H28
 H29
 H30
 H31
 H32
 H33
 H34
 H35
 H36
 H37
 H38
 H39
 H40
 H41
 H42
 H43
 H44
 H45
 H46
 H47
 H48
 H49
 H50
 H51
 H52
 H53
 H54
 H55
 H56
 H57
 H58
 H59
 H60
 H61
 H62
 H63
 H64
 H65
 H66
 H67
 H68
 H69
 H70
 H71
 H72
 H73
 H74
 H75
 H76
 H77
 H78
 H79
 H80
 H81
 H82
 H83
 H84
 H85
 H86
 H87
 H88
 H89
 H90
 H91
 H92
 H93
 H94
 H95
 H96
 H97
 H98
 H99
 H100

Decorazione: 10-05-2007

ALLEGATO 10 (Parte A)


Pagina 25

Capitolo	Denominazione	G E S T I O N E d i C O M P E T E N Z A									
		4	5	6	7	8	9	10	11	12	
		Previsione Iniziale	Var.in + (7-4)	Var.in - (4-7)	Prev. Defin. (4+5-6)	Somme Pagate	Da Pagare (10-8)	Tot. Imp. (8+9)	Diff.in + (10-7)	Diff.in - (7-10)	
3990.1	FONDI IN CONTO CAPITALE CAPITOLO 7818 ISTITUITO CON LA LEGGE 388/2000	0,00	0,00	0,00	0,00	0,00	0,00	0,00	0,00	0,00	
3990.4	FONDI IN CONTO CAPITALE CAPITOLO 7818 ISTITUITO CON LA LEGGE 388/2000	0,00	0,00	0,00	0,00	0,00	0,00	0,00	0,00	0,00	
4000.1	RICOSTRUZIONE, RISPRISTINO E TRASFORMAZIONE DI IMMOBILI	0,00	0,00	0,00	0,00	0,00	0,00	0,00	0,00	0,00	
4000.2	RICOSTRUZIONE, RISPRISTINO E TRASFORMAZIONE DI IMMOBILI	0,00	0,00	0,00	0,00	0,00	0,00	0,00	0,00	0,00	
4000.3	RICOSTRUZIONE, RISPRISTINO E TRASFORMAZIONE DI IMMOBILI	0,00	0,00	0,00	0,00	0,00	0,00	0,00	0,00	0,00	
4030.2	PROGETTO JHERREG III A - OFFERTA TURISTICA INTEGRATA	0,00	87.068,06	0,00	87.068,06	87.068,06	0,00	87.068,06	0,00	0,00	
4040.1	REALIZZAZIONE SEGNALETICA	0,00	0,00	0,00	0,00	0,00	0,00	0,00	0,00	0,00	
4040.2	REALIZZAZIONE SEGNALETICA	0,00	0,00	0,00	0,00	0,00	0,00	0,00	0,00	0,00	
4040.3	REALIZZAZIONE SEGNALETICA	20.000,00	0,00	6.008,18	13.991,82	10.685,82	3.306,00	13.991,82	0,00	0,00	
4040.4	REALIZZAZIONE SEGNALETICA	15.000,00	40.000,00	0,00	55.000,00	19.279,20	35.720,80	55.000,00	0,00	0,00	
4050.1	REALIZZAZIONE IMPIANTI VARI ED INFRASTRUTTURE	0,00	0,00	0,00	0,00	0,00	0,00	0,00	0,00	0,00	
4050.2	REALIZZAZIONE IMPIANTI VARI ED INFRASTRUTTURE	0,00	15.000,00	0,00	15.000,00	0,00	15.000,00	15.000,00	0,00	0,00	
4050.3	REALIZZAZIONE IMPIANTI VARI ED INFRASTRUTTURE	5.000,00	0,00	2.151,78	2.848,22	2.848,21	0,00	2.848,21	0,00	0,01	
4050.4	REALIZZAZIONE IMPIANTI VARI ED INFRASTRUTTURE	5.000,00	50.000,00	0,00	55.000,00	4.382,82	48.680,00	53.062,82	0,00	1.927,18	

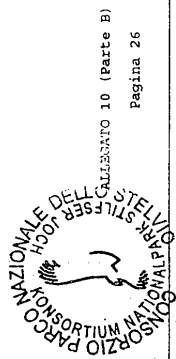


ALLEGATO 10 (Parte B)
Pagina 25

Capitolo	G E S T I O N E d e l R E S I D U I										G E S T I O N E d e l C A S S A				
	Residui Iniziali	Pagati	Da Pagare (16-14)	Totali (14+15)	Var.in + (16-13)	Var.in - (13-16)	Previsioni	Pagamenti	Diff.in + (20-19)	Diff.in - (19-20)	Tot. Residui (9+15)				
2	13	14	15	16	17	18	19	20	21	22	23				
3990.1	0,00	0,00	0,00	0,00	0,00	0,00	0,00	0,00	0,00	0,00	0,00				
3990.4	91.500,00	91.500,00	0,00	91.500,00	0,00	0,00	91.500,00	91.500,00	0,00	0,00	0,00				
4000.1	0,00	0,00	0,00	0,00	0,00	0,00	0,00	0,00	0,00	0,00	0,00				
4000.2	255.407,80	3.672,00	251.735,80	255.407,80	0,00	0,00	255.407,80	3.672,00	0,00	251.735,80	251.735,80				
4000.3	0,00	0,00	0,00	0,00	0,00	0,00	0,00	0,00	0,00	0,00	0,00				
4030.2	78.377,16	77.843,95	533,21	78.377,16	0,00	0,00	165.445,22	164.912,01	0,00	533,21	533,21				
4040.1	0,00	0,00	0,00	0,00	0,00	0,00	0,00	0,00	0,00	0,00	0,00				
4040.2	845,70	0,00	0,00	0,00	0,00	845,70	845,70	0,00	0,00	845,70	0,00				
4040.3	28.312,10	18.876,54	0,00	18.876,54	0,00	9.435,56	42.303,92	29.562,36	0,00	12.741,56	3.306,00				
4040.4	15.781,75	15.422,36	206,88	15.629,24	0,00	152,51	70.781,75	34.701,56	0,00	36.080,19	35.927,68				
4050.1	0,00	0,00	0,00	0,00	0,00	0,00	0,00	0,00	0,00	0,00	0,00				
4050.2	31.020,00	29.073,29	1.848,00	30.921,29	0,00	98,71	46.020,00	29.073,29	0,00	16.946,71	16.848,00				
4050.3	0,00	0,00	0,00	0,00	0,00	0,00	2.848,22	2.848,22	0,00	0,00	0,00				
4050.4	120.953,25	2.910,52	50.875,67	53.786,19	0,00	67.167,06	175.953,25	7.293,34	0,00	168.659,91	99.555,67				


 COORDINAMENTO NAZIONALE
 CONSIGLIO NAZIONALE
 Data elaborazione: 10-05-2007
 ALLEGATO 10 (Parte A)
 Pagina 26

Capitolo	Denominazione	G E S T I O N E d i C O M P E T E N Z A										
		4	5	6	7	8	9	10	11	12		
		Previsione Iniziale	Var.in + (7-4)	Var.in - (4-7)	Prev.Defin. (4+5-6)	Somme Pagate	Da Pagare (10-8)	Tot.Imp. (8+9)	Diff.in + (10-7)	Diff.in - (7-10)		
4051.4	REALIZZAZIONE IMPIANTO TELERISCALDAMENTO A BIOMASSA	100.000,00	0,00	100.000,00	0,00	0,00	0,00	0,00	0,00	0,00		
4060.2	RESTAURO DI BENI DI INTERESSE STORICO E PAESAGGISTICO	0,00	0,00	0,00	0,00	0,00	0,00	0,00	0,00	0,00		
4060.3	RESTAURO DI BENI DI INTERESSE STORICO E PAESAGGISTICO	0,00	0,00	0,00	0,00	0,00	0,00	0,00	0,00	0,00		
4070.4	RISTRUTTURAZIONE MALGA VAL DI RABBI - CIPE	0,00	0,00	0,00	0,00	0,00	0,00	0,00	0,00	0,00		
4080.4	RESTAURO CASEIFICIO - MUSEO SORRABBI - CIPE	0,00	0,00	0,00	0,00	0,00	0,00	0,00	0,00	0,00		
4090.2	RECUPERO SENTIERISTICA MANUFATTI PRIMA GUERRA MONDIALE - CIPE	0,00	0,00	0,00	0,00	0,00	0,00	0,00	0,00	0,00		
4100.2	RESTAURO DI INTERESSE STORICO: NUOVA SEDE DEL COMITATO DI GESTIONE REGIONE LOMBARDA	0,00	0,00	0,00	0,00	0,00	0,00	0,00	0,00	0,00		
4110.2	REALIZZAZIONE SENTIERISTICA MILITARE	0,00	0,00	0,00	0,00	0,00	0,00	0,00	0,00	0,00		
4120.1	REALIZZAZIONE DI AREE ATTREZZATE	0,00	0,00	0,00	0,00	0,00	0,00	0,00	0,00	0,00		
4120.4	REALIZZAZIONE DI AREE ATTREZZATE	10.000,00	0,00	10.000,00	0,00	0,00	0,00	0,00	0,00	0,00		
4130.1	CONTRIBUTI A PRIVATI PER INTERVENTI DI CONSERVAZIONE DEL PATRIMONIO EDILIZIO ESISTENTE	0,00	0,00	0,00	0,00	0,00	0,00	0,00	0,00	0,00		
4130.2	CONTRIBUTI A PRIVATI PER INTERVENTI DI CONSERVAZIONE DEL PATRIMONIO EDILIZIO ESISTENTE	4.000,00	44.172,95	0,00	48.172,95	0,00	48.170,95	48.170,95	0,00	2,00		



Capitolo	G E S T I O N E d e i R E S I D U I						G E S T I O N E d i C A S S A					
	Residui Iniziali	Pagati	Da Pagare (16-14)	Totali (14+15)	Var.in + (16-13)	Var.in - (13-16)	Previsioni	Pagamenti	Diff.in + (20-19)	Diff.in - (19-20)	Tot. Residui (9+15)	
2	13	14	15	16	17	18	19	20	21	22	23	
4051.4	200.000,00	0,00	200.000,00	200.000,00	0,00	0,00	200.000,00	0,00	0,00	200.000,00	200.000,00	
4060.2	13.141,37	0,00	13.141,37	13.141,37	0,00	0,00	13.141,37	0,00	0,00	13.141,37	13.141,37	
4060.3	0,00	0,00	0,00	0,00	0,00	0,00	0,00	0,00	0,00	0,00	0,00	
4070.4	719,48	0,00	719,48	719,48	0,00	0,00	719,48	0,00	0,00	719,48	719,48	
4080.4	0,00	0,00	0,00	0,00	0,00	0,00	0,00	0,00	0,00	0,00	0,00	
4090.2	1.243,36	0,00	1.243,36	1.243,36	0,00	0,00	1.243,36	0,00	0,00	1.243,36	1.243,36	
4100.2	923.092,58	10.382,81	912.709,77	923.092,58	0,00	0,00	923.092,58	10.382,81	0,00	912.709,77	912.709,77	
4110.2	2.650,30	0,00	2.650,30	2.650,30	0,00	0,00	2.650,30	0,00	0,00	2.650,30	2.650,30	
4120.1	0,00	0,00	0,00	0,00	0,00	0,00	0,00	0,00	0,00	0,00	0,00	
4120.4	4.263,40	1.246,80	3.016,60	4.263,40	0,00	0,00	4.263,40	1.246,80	0,00	3.016,60	3.016,60	
4130.1	0,00	0,00	0,00	0,00	0,00	0,00	0,00	0,00	0,00	0,00	0,00	
4130.2	52.253,35	37.084,20	15.169,15	52.253,35	0,00	0,00	100.426,30	37.084,20	0,00	63.342,10	63.340,10	


ALLEGATO 10 (Parte A)
 Pagina 27

Capitolo	Denominazione	G E S T I O N E d i C O M P E T E N Z A										
		4	5	6	7	8	9	10	11	12		
		Previsione Iniziale	Var.in + (7-4)	Var.in - (4-7)	Prev.Defin. (4+5-6)	Somme Pagate	Da Pagare (10-8)	Tot.Imp. (8+9)	Diff.in + (10-7)	Diff.in - (7-10)		
2	3											
4130.3	CONTRIBUTI A PRIVATI PER INTERVENTI DI CONSERVAZIONE DEL PATRIMONIO EDILIZIO ESISTENTE	0,00	0,00	0,00	0,00	0,00	0,00	0,00	0,00	0,00		
4130.4	CONTRIBUTI A PRIVATI PER INTERVENTI DI CONSERVAZIONE DEL PATRIMONIO EDILIZIO ESISTENTE	0,00	0,00	0,00	0,00	0,00	0,00	0,00	0,00	0,00		
4135.4	CONTRIBUTI A ENTI PUBBLICI PER INTERVENTI DI MANUTENZIONE STRAORDINARIA DEL TERRITORIO	0,00	63.450,00	0,00	63.450,00	0,00	63.436,31	63.436,31	0,00	13,69		
4140.4	CONTRIBUTI A PRIVATI PER INIZIATIVE FINALIZZATE ALL'ACQUISTO DI BENI DI INVESTIMENTO DUREVOLI	3.000,00	0,00	3.000,00	0,00	0,00	0,00	0,00	0,00	0,00		
4150.3	ACQUISTO ATTREZZATURE IN DOTAZIONE AL PERSONALE DI SOVRIGLIANZA	5.000,00	0,00	4.575,00	425,00	425,00	0,00	425,00	0,00	0,00		
4150.4	ACQUISTO ATTREZZATURE IN DOTAZIONE AL PERSONALE DI SOVRIGLIANZA	3.000,00	3.600,00	0,00	6.600,00	2.401,99	4.170,36	6.572,35	0,00	27,65		
4160.1	REALIZZAZIONE CENTRI VISITA	0,00	0,00	0,00	0,00	0,00	0,00	0,00	0,00	0,00		
4160.3	REALIZZAZIONE CENTRI VISITA	2.459,48	225.987,45	0,00	228.446,93	0,00	228.446,93	228.446,93	0,00	0,00		
4160.4	REALIZZAZIONE CENTRI VISITA	532.836,53	546.188,30	0,00	1.079.024,83	840,00	1.078.184,83	1.079.024,83	0,00	0,00		
4170.3	REALIZZAZIONE CENTRO VISITATORI CASA DELLA NATURA TRAFOI	26.000,00	104.000,00	0,00	130.000,00	0,00	130.000,00	130.000,00	0,00	0,00		
4180.3	REALIZZAZIONE CENTRO VISITATORI CASA DELLA NATURA MARTELLO	22.500,00	90.000,00	0,00	112.500,00	0,00	112.500,00	112.500,00	0,00	0,00		
4190.3	REALIZZAZIONE CENTRO VISITATORI CASA DELLA NATURA AQUAPRAD	100.000,00	8.000,00	0,00	108.000,00	60.638,10	46.192,04	106.830,14	0,00	1.169,86		



ALLEGATO 10 (Parte B)
Pagina 27

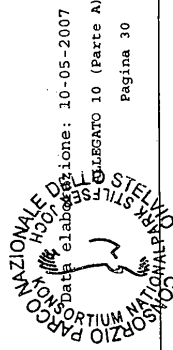
Capitolo	G E S T I O N E d e i R E S I D U I										G E S T I O N E d i C A S S A			
	13 Residui Iniziali	14 Pagati	15 Da Pagare (16-14)	16 Totali (14+15)	17 Var.in + (16-13)	18 Var.in - (13-16)	19 Previsioni	20 Pagamenti	21 Diff.in + (20-19)	22 Diff.in - (19-20)	23 Tot. Residui (9+15)			
2														
4130.3	0,00	0,00	0,00	0,00	0,00	0,00	0,00	0,00	0,00	0,00	0,00			
4130.4	150.000,00	0,00	150.000,00	150.000,00	0,00	0,00	150.000,00	0,00	150.000,00	150.000,00	150.000,00			
4135.4	0,00	0,00	0,00	0,00	0,00	0,00	63.450,00	0,00	63.450,00	63.436,31	63.436,31			
4140.4	0,00	0,00	0,00	0,00	0,00	0,00	0,00	0,00	0,00	0,00	0,00			
4150.3	0,00	0,00	0,00	0,00	0,00	0,00	425,00	425,00	0,00	0,00	0,00			
4150.4	225,60	225,60	0,00	225,60	0,00	0,00	6.825,60	2.627,56	0,00	4.198,01	4.170,36			
4160.1	0,00	0,00	0,00	0,00	0,00	0,00	0,00	0,00	0,00	0,00	0,00			
4160.3	411.453,96	0,00	411.453,96	411.453,96	0,00	0,00	639.900,89	0,00	639.900,89	639.900,89	639.900,89			
4160.4	1.053.649,31	205.448,62	598.008,91	803.457,53	0,00	250.191,78	2.132.674,14	206.288,62	0,00	1.926.385,52	1.676.193,74			
4170.3	202.880,67	81.837,62	110.708,74	192.546,36	0,00	10.334,31	332.880,67	81.837,62	0,00	251.043,05	240.708,74			
4180.3	204.275,21	117.639,32	82.180,04	199.819,36	0,00	4.455,85	316.775,21	117.639,32	0,00	199.135,89	194.680,04			
4190.3	287.153,87	217.607,83	59.301,09	276.908,92	0,00	10.244,95	395.153,87	278.245,93	0,00	116.907,94	105.493,13			


 elaborazione: 10-05-2007
 ALLEGATO 10 (Parte A)
 Pagina 28

Capitolo	Denominazione	G E S T I O N E d i C O M P E T E N Z E											
		4	5	6	7	8	9	10	11	12	11	12	
		Previsione Iniziale	Var.in + (7-4)	Var.in - (4-7)	Prev.Defin. (4+5-6)	Somme Pagate	Da Pagate (10-8)	Tot.Imp. (8+9)	Diff.in + (10-7)	Diff.in - (7-10)			
2	3												
4131.3	REALIZZAZIONE CENTRO VISITATORI "LARNERSER"	50.000,00	0,00	0,00	50.000,00	26.882,57	23.117,43	50.000,00	0,00	0,00			
4200.2	ALLESTIMENTO MUSEALI DEL CENTRO VISITATORI DI VALFURVA (ACCORDO DI PROGRAMMA QUADRO INFORMATIVO)	0,00	0,00	0,00	0,00	0,00	0,00	0,00	0,00	0,00			
4210.1	REALIZZAZIONE AREE FAUNISTICHE	0,00	0,00	0,00	0,00	0,00	0,00	0,00	0,00	0,00			
4220.2	REALIZZAZIONE ITINERARI TURISTICO - NATURALISTICI	0,00	0,00	0,00	0,00	0,00	0,00	0,00	0,00	0,00			
4220.3	REALIZZAZIONE ITINERARI TURISTICO - NATURALISTICI	0,00	0,00	0,00	0,00	0,00	0,00	0,00	0,00	0,00			
4230.3	PROG. UE INTERREG IIF A - RIQUALIFICAZIONE ITINERARI STORICO NATURALISTICI NELLE ALPI RETICHE	0,00	0,00	0,00	0,00	0,00	0,00	0,00	0,00	0,00			
4240.3	PROG. UE INTERREG III A - EDUCAZIONE AMBIENTALE	25.000,00	100.000,00	0,00	125.000,00	0,00	125.000,00	125.000,00	0,00	0,00			
4250.4	REALIZZAZIONE IMPIANTO VHS.	10.000,00	0,00	10.000,00	0,00	0,00	0,00	0,00	0,00	0,00			
4251.4	REALIZZAZIONE IMPIANTO MULTIMEDIALE SU CD	5.000,00	5.000,00	0,00	10.000,00	1.652,41	8.299,20	9.951,61	0,00	48,39			
4260.1	INTERVENTI DI MIGLIORAMENTO AMBIENTALE	0,00	0,00	0,00	0,00	0,00	0,00	0,00	0,00	0,00			
4260.4	INTERVENTI DI MIGLIORAMENTO AMBIENTALE	0,00	0,00	0,00	0,00	0,00	0,00	0,00	0,00	0,00			
4270.1	INTERVENTI DI MIGLIORAMENTO AMBIENTALE NON ESEGUITI IN ECONOMIA DIRETTA	0,00	0,00	0,00	0,00	0,00	0,00	0,00	0,00	0,00			
4270.3	INTERVENTI DI MIGLIORAMENTO AMBIENTALE NON ESEGUITI IN ECONOMIA DIRETTA	100.000,00	106.600,00	0,00	206.600,00	124.550,64	81.970,98	206.521,62	0,00	78,38			




Capitolo	G E S T I O N E d e i R E S I D U I					G E S T I O N E d e i C A S S A					
	Residui Iniziali 13	Pagati 14	Da Pagare (16-14) 15	Totali (14+15) 16	Var.in + (16-13) 17	Var.in - (13-16) 18	Previsioni 19	Pagamenti 20	Diff.in + (20-19) 21	Diff.in - (19-20) 22	Tot. Residui (9+15) 23
2											
4191.3	29.820,15	18.557,09	11.254,11	29.811,20	0,00	8,95	79.820,15	45.439,66	0,00	34.380,49	34.371,54
4200.2	447.521,56	0,00	447.521,56	447.521,56	0,00	0,00	447.521,56	0,00	0,00	447.521,56	447.521,56
4210.1	0,00	0,00	0,00	0,00	0,00	0,00	0,00	0,00	0,00	0,00	0,00
4220.2	3.862,10	2.511,30	1.350,80	3.862,10	0,00	0,00	3.862,10	2.511,30	0,00	1.350,80	1.350,80
4220.3	0,00	0,00	0,00	0,00	0,00	0,00	0,00	0,00	0,00	0,00	0,00
4230.3	3.409,66	2.246,17	0,00	2.246,17	0,00	1.163,49	3.409,66	2.246,17	0,00	1.163,49	0,00
4240.3	172.668,42	94.141,96	78.526,46	172.668,42	0,00	0,00	297.668,42	94.141,96	0,00	203.526,46	203.526,46
4250.4	0,00	0,00	0,00	0,00	0,00	0,00	0,00	0,00	0,00	0,00	0,00
4251.4	49.994,85	8.668,56	41.326,29	49.994,85	0,00	0,00	59.994,85	10.320,97	0,00	49.673,88	49.625,49
4260.1	0,00	0,00	0,00	0,00	0,00	0,00	0,00	0,00	0,00	0,00	0,00
4260.4	21.343,22	21.343,22	0,00	21.343,22	0,00	0,00	21.343,22	21.343,22	0,00	0,00	0,00
4270.1	0,00	0,00	0,00	0,00	0,00	0,00	0,00	0,00	0,00	0,00	0,00
4270.3	156.999,51	156.999,51	0,00	156.999,51	0,00	760,39	364.359,90	281.550,15	0,00	82.809,75	81.970,98



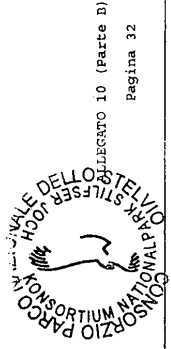
Divisione: 10-05-2007
 Delegato 10 (Parte A)
 Pagina 30

Capitolo	Denominazione	G E S T I O N E d i C O M P E T E N Z A										
		4	5	6	7	8	9	10	11	12		
		Previsione Iniziale	Var.in + (7-4)	Var.in - (4-7)	Prev.Defin. (4+5-6)	Somme Pagate	Da Pagate (10-8)	Tot.Imp. (8+9)	Diff.in + (10-7)	Diff.in - (7-10)		
2	3											
4343.3	PROG. "REALIZZAZIONE ITINERARI NATURA E TERRITORIO IN VAL D'ULTIMO"	0,00	16.000,00	0,00	16.000,00	0,00	16.000,00	16.000,00	0,00	0,00	0,00	
4345.1	INTERVENTI A CARATTERE PREVALENTEMENTE NATURALISTICO IDENTIFICATI SULLA BASE DELLO STUDIO DELLA FAUNA ZPS	0,00	100.000,00	0,00	100.000,00	0,00	0,00	0,00	0,00	100.000,00	0,00	
4350.2	MONITORAGGIO, CONSERVAZIONE E DIDATTICA DEL FIVIERE TORTOLINO	0,00	0,00	0,00	0,00	0,00	0,00	0,00	0,00	0,00	0,00	
4351.2	PROGETTI PER LO STUDIO ED IL MONITORAGGIO DELLE COPPIE TERRITORIALI DI AQUILA REALE E DELLE POPOLAZIONI DI LEPRE BIANCA	0,00	62.000,00	0,00	62.000,00	0,00	62.000,00	62.000,00	0,00	0,00	0,00	
4352.2	INTERVENTI SULLA FAUNA MINORE	0,00	0,00	0,00	0,00	0,00	0,00	0,00	0,00	0,00	0,00	
4353.1	PROGETTO LIFE NATURA N. 03/NAT/E/000100 "IL GIPETO NELLE ALPI"	0,00	0,00	0,00	0,00	0,00	0,00	0,00	0,00	0,00	0,00	
4354.1	Interventi di mitigazione e ricomposizione ambientale e paesaggistico sull'intero versante del Monte Sobretta	0,00	0,00	0,00	0,00	0,00	0,00	0,00	0,00	0,00	0,00	
4355.1	Procedura di valutazione di incidenza	0,00	0,00	0,00	0,00	0,00	0,00	0,00	0,00	0,00	0,00	
4356.1	PIANO DI GESTIONE DELLA FAUNA SELVATICA SALVAGUARDIA BIODIVERSITA'	0,00	100.000,00	0,00	100.000,00	0,00	100.000,00	100.000,00	0,00	0,00	0,00	
4357.2	PROGETTO REGOLAMENTAZIONE ED IMPIEGO SOSTENIBILE DELLA RISORSA ACQUA	0,00	265.000,00	0,00	265.000,00	0,00	264.857,60	264.857,60	0,00	142,40	0,00	
4358.2	PARTICIPAZIONE COME PARTNER AI PROGETTI ALTA REZIA BIKE E TREKKING	0,00	0,00	0,00	0,00	0,00	0,00	0,00	0,00	0,00	0,00	
4359.2	INTERVENTI PER LA REALIZZAZIONE DI PROGETTI DA PARTE DI MUSEI E DI ENTI LOCALI O DI INTERESSE LOCALE - L.R. 39/74.	0,00	20.000,00	0,00	20.000,00	0,00	20.000,00	20.000,00	0,00	0,00	0,00	
	Totale 1.2.1.1	1.669.796,01	2.250.957,35	150.734,96	3.770.018,40	757.604,48	2.892.657,89	3.650.262,37	0,00	119.756,03	0,00	



Data elaborazione: 10-05-2007
ALLEGATO 10 (Parte A)
Pagina 32

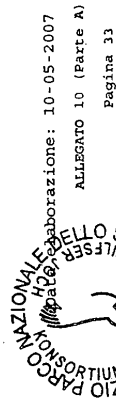
Capitolo	Denominazione	G E S T I O N E d i C O M P E T E N Z A										
		4	5	6	7	8	9	10	11	12		
		Previsione Iniziale	Var. in + (7-4)	Var. in - (4-7)	Prev. Definitiva (4+5-6)	Somme Pagate	Da Pagare (10-8)	Tot. Imp. (8+9)	Diff. in + (10-7)	Diff. in - (7-10)		
4390.2	ACQUISTO MACCHINARI ED ATTREZZATURE AGRICOLE E TURISTICHE	2.000,00	0,00	0,00	2.000,00	1.896,20	0,00	1.896,20	0,00	103,80		
4390.3	ACQUISTO MACCHINARI ED ATTREZZATURE AGRICOLE E TURISTICHE	2.500,00	0,00	250,00	2.250,00	2.250,00	0,00	2.250,00	0,00	0,00		
4390.4	ACQUISTO MACCHINARI ED ATTREZZATURE AGRICOLE E TURISTICHE	5.000,00	9.300,00	0,00	14.300,00	1.651,60	12.642,01	14.293,61	0,00	6,39		
4400.1	ACQUISTO AUTOMEZZI	0,00	0,00	0,00	0,00	0,00	0,00	0,00	0,00	0,00		
4400.3	ACQUISTO AUTOMEZZI	26.000,00	1.000,00	0,00	27.000,00	0,00	23.828,98	23.828,98	0,00	3.171,02		
4400.4	ACQUISTO AUTOMEZZI	23.000,00	21.400,00	0,00	44.400,00	0,00	41.800,00	41.800,00	0,00	2.600,00		
4410.1	ACQUISTO DI ATTREZZATURA VARIA E MINUTA	500,00	0,00	0,00	500,00	269,94	0,00	269,94	0,00	230,06		
4410.2	ACQUISTO DI ATTREZZATURA VARIA E MINUTA	2.000,00	0,00	0,00	2.000,00	0,00	1.840,00	1.840,00	0,00	160,00		
4410.3	ACQUISTO DI ATTREZZATURA VARIA E MINUTA	3.500,00	0,00	3.500,00	0,00	0,00	0,00	0,00	0,00	0,00		
4410.4	ACQUISTO DI ATTREZZATURA VARIA E MINUTA	3.000,00	10.000,00	0,00	13.000,00	1.998,50	9.241,80	11.240,30	0,00	1.759,70		
4420.1	RIPIRESTINO TRASFORMAZIONE E MANUTENZIONE STRAORDINARIA DI IMPIANTI ATTREZZATURE E MACCHINARI	0,00	0,00	0,00	0,00	0,00	0,00	0,00	0,00	0,00		
4420.4	RIPIRESTINO TRASFORMAZIONE E MANUTENZIONE STRAORDINARIA DI IMPIANTI ATTREZZATURE E MACCHINARI	2.000,00	0,00	300,00	1.700,00	717,60	810,00	1.527,60	0,00	172,40		
4430.1	GRANDI MANUTENZIONI AUTOMEZZI	0,00	0,00	0,00	0,00	0,00	0,00	0,00	0,00	0,00		
4430.2	GRANDI MANUTENZIONI AUTOMEZZI	1.000,00	0,00	0,00	1.000,00	0,00	0,00	0,00	0,00	1.000,00		



ALLEGATO 10 (Parte B)

Pagina 32

Capitolo	G E S T I O N E dei R E S I D U I										G E S T I O N E di C A S S A				
	Residui Iniziali	Pagati	Da Pagare (16-14)	Totali (14+15)	Var. in + (16-13)	Var. in - (13-16)	Previsioni	Pagamenti	Diff.in + (20-19)	Diff.in - (19-20)	Tot. Residui (9+15)	23			
	13	14	15	16	17	18	19	20	21	22					
2															
4390.2	2.292,00	2.292,00	0,00	2.292,00	0,00	0,00	4.292,00	4.188,20	0,00	103,80	0,00				
4390.3	2.388,90	2.300,54	0,00	2.300,54	0,00	88,36	4.638,90	4.550,54	0,00	88,36	0,00				
4390.4	1.188,00	1.188,00	0,00	1.188,00	0,00	0,00	15.488,00	2.839,60	0,00	12.648,40	12.642,01				
4400.1	0,00	0,00	0,00	0,00	0,00	0,00	0,00	0,00	0,00	0,00	0,00				
4400.3	0,00	0,00	0,00	0,00	0,00	0,00	27.000,00	0,00	0,00	27.000,00	23.828,98				
4400.4	963,47	963,47	0,00	963,47	0,00	0,00	45.363,47	963,47	0,00	44.400,00	41.800,00				
4410.1	0,00	0,00	0,00	0,00	0,00	0,00	500,00	269,94	0,00	230,06	0,00				
4410.2	1.603,20	1.603,20	0,00	1.603,20	0,00	0,00	3.603,20	1.603,20	0,00	2.000,00	1.840,00				
4410.3	0,00	0,00	0,00	0,00	0,00	0,00	0,00	0,00	0,00	0,00	0,00				
4410.4	837,36	837,36	0,00	837,36	0,00	0,00	13.837,36	2.835,86	0,00	11.001,50	9.241,80				
4420.1	0,00	0,00	0,00	0,00	0,00	0,00	0,00	0,00	0,00	0,00	0,00				
4420.4	1.461,02	918,72	542,30	1.461,02	0,00	0,00	3.161,02	1.636,32	0,00	1.524,70	1.352,30				
4430.1	0,00	0,00	0,00	0,00	0,00	0,00	0,00	0,00	0,00	0,00	0,00				
4430.2	0,00	0,00	0,00	0,00	0,00	0,00	1.000,00	0,00	0,00	1.000,00	0,00				

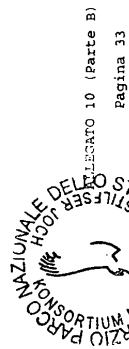


Collaborazione: 10-05-2007

ALLEGATO 10 (Parte A)

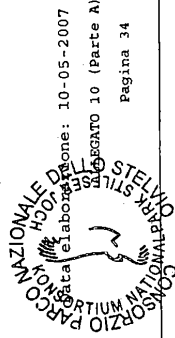
Pagina 33

Capitolo	Denominazione	G E S T I O N E d i C O M P E T E N Z A										
		4	5	6	7	8	9	10	11	12		
		Previsione Iniziale	Var.in + (7-4)	Var.in - (4-7)	Prev. Defin. (4+5-6)	Somme Pagate	Da Pagare (10-8)	Tot. Imp. (8+9)	Diff.in + (10-7)	Diff.in - (7-10)		
2	3											
4430.4	GRANDI MANUTENZIONI AUTOMEZZI	10.000,00	5.300,00	0,00	15.300,00	12.357,75	2.942,25	15.300,00	0,00	0,00		
4440.1	ACQUISTO ATTREZZATURE IN DOTAZIONE DEL PERSONALE	0,00	0,00	0,00	0,00	0,00	0,00	0,00	0,00	0,00		
4440.3	ACQUISTO ATTREZZATURE IN DOTAZIONE DEL PERSONALE	2.000,00	0,00	2.000,00	0,00	0,00	0,00	0,00	0,00	0,00		
4450.2	ACQUISTO ATTREZZATURE SOFTWARE	0,00	1.200,00	0,00	1.200,00	0,00	1.200,00	1.200,00	0,00	0,00		
4450.3	ACQUISTO ATTREZZATURE SOFTWARE	3.000,00	0,00	3.000,00	0,00	0,00	0,00	0,00	0,00	0,00		
4450.4	ACQUISTO ATTREZZATURE SOFTWARE	8.000,00	0,00	5.000,00	3.000,00	137,61	2.504,40	2.642,01	0,00	357,99		
4460.1	ACQUISTO ATTREZZATURA PROTETTIVA AI SENSI DEL D. LGS 626/94 E SUCCESSIVE INTEGRAZIONI E MODIFICHE	0,00	0,00	0,00	0,00	0,00	0,00	0,00	0,00	0,00		
4460.4	ACQUISTO ATTREZZATURA PROTETTIVA AI SENSI DEL D. LGS 626/94 E SUCCESSIVE INTEGRAZIONI E MODIFICHE	500,00	0,00	500,00	0,00	0,00	0,00	0,00	0,00	0,00		
	Totale 1.2.1.2	124.500,00	54.085,89	28.221,16	150.364,73	28.510,76	111.939,54	140.450,30	0,00	9.914,43		
	1.2.1.4 - CONCESSIONE DI CREDITI ED ANTICIPAZIONI											
4470.1	VERSAMENTI A COMPAGNIA ASSICURATRICE PER IL FONDO INDENNITA' DI LICENZIAMENTO	30.000,00	0,00	0,00	30.000,00	0,00	30.000,00	30.000,00	0,00	0,00		
4470.2	VERSAMENTI A COMPAGNIA ASSICURATRICE PER IL FONDO INDENNITA' DI LICENZIAMENTO	10.000,00	35.000,00	0,00	45.000,00	0,00	45.000,00	45.000,00	0,00	0,00		
4470.3	VERSAMENTI A COMPAGNIA ASSICURATRICE PER IL FONDO INDENNITA' DI LICENZIAMENTO	12.000,00	0,00	3.000,00	9.000,00	0,00	9.000,00	9.000,00	0,00	0,00		
4470.4	VERSAMENTI A COMPAGNIA ASSICURATRICE PER IL FONDO INDENNITA' DI LICENZIAMENTO	15.000,00	0,00	0,00	15.000,00	0,00	15.000,00	15.000,00	0,00	0,00		
	Totale 1.2.1.4	67.000,00	35.000,00	3.000,00	99.000,00	0,00	99.000,00	99.000,00	0,00	0,00		



ALLEGATO 10 (Parte B)
Pagina 33

Capitolo	G E S T I O N E d e i R E S I D U I							G E S T I O N E d e i P A G A M E N T I				
	Residui Iniziali (13)	Pagati (14)	Da Pagare (16-14) (15)	Totali (14+15) (16)	Var.in + (16-13) (17)	Var.in - (13-16) (18)	Previsioni (19)	Pagamenti (20)	Diff.in + (20-19) (21)	Diff.in - (19-20) (22)	Tot. Residui (9+15) (23)	
2												
4430.4	2.023,41	1.613,91	0,00	1.613,91	0,00	409,50	17.323,41	13.971,66	0,00	3.351,75	2.942,25	
4440.1	0,00	0,00	0,00	0,00	0,00	0,00	0,00	0,00	0,00	0,00	0,00	
4440.3	0,00	0,00	0,00	0,00	0,00	0,00	0,00	0,00	0,00	0,00	0,00	
4450.2	0,00	0,00	0,00	0,00	0,00	0,00	1.200,00	0,00	0,00	1.200,00	1.200,00	
4450.3	0,00	0,00	0,00	0,00	0,00	0,00	0,00	0,00	0,00	0,00	0,00	
4450.4	2.086,80	2.086,80	0,00	2.086,80	0,00	0,00	5.086,80	2.224,41	0,00	2.862,39	2.504,40	
4460.1	0,00	0,00	0,00	0,00	0,00	0,00	0,00	0,00	0,00	0,00	0,00	
4460.4	0,00	0,00	0,00	0,00	0,00	0,00	0,00	0,00	0,00	0,00	0,00	
Totale 1.2.1.1.2	30.932,14	29.891,98	542,30	30.434,28	0,00	497,86	181.296,87	58.402,74	0,00	122.894,13	112.491,84	
1.2.1.1.4												
4470.1	72.305,21	13.115,88	59.189,33	72.305,21	0,00	0,00	102.305,21	13.115,88	0,00	89.189,33	89.189,33	
4470.2	90.000,00	330,54	89.669,46	90.000,00	0,00	0,00	135.000,00	330,54	0,00	134.669,46	134.669,46	
4470.3	20.000,00	0,00	20.000,00	20.000,00	0,00	0,00	29.000,00	0,00	0,00	29.000,00	29.000,00	
4470.4	28.000,00	0,00	28.000,00	28.000,00	0,00	0,00	43.000,00	0,00	0,00	43.000,00	43.000,00	
Totale 1.2.1.1.4	210.305,21	13.446,42	196.858,79	210.305,21	0,00	0,00	309.305,21	13.446,42	0,00	295.858,79	295.858,79	



COMITATO NAZIONALE DEI COOPERATIVISTI
 elaborazione: 10-05-2007
 Allegato 10 (Parte A)
 Pagina 34


Capitolo	Denominazione	G E S T I O N E d i C O M P E T E N Z A									
		4	5	6	7	8	9	10	11	12	
		Previsione Iniziale	Var.in + (7-4)	Var.in - (4-7)	Prev.Defin. (4+5-6)	Somme Pagate	Da Pagare (10-8)	Tot.Imp. (8+9)	Diff.in + (10-7)	Diff.in - (7-10)	
2	3										
4480.1	1.2.1.5 - INDENNITA' DI ANZIANITA' E SIMILARI AL PERSONALE CESSATO DAL SERVIZIO	25.000,00	17.626,85	0,00	42.626,85	34.926,85	7.634,72	42.561,57	0,00	65,28	
4480.2	INDENNITA' DI ANZIANITA' E SIMILARI AL PERSONALE CESSATO DI SERVIZIO	0,00	0,00	0,00	0,00	0,00	0,00	0,00	0,00	0,00	
	Totale 1.2.1.5	25.000,00	17.626,85	0,00	42.626,85	34.926,85	7.634,72	42.561,57	0,00	65,28	
	1.2.2 - ONERI COMUNI										
	1.2.2.1 - RIMBORSI DI MUTUI										
	Totale 1.2.2.1	0,00	0,00	0,00	0,00	0,00	0,00	0,00	0,00	0,00	
	1.2.2.2 - RIMBORSI DI ANTICIPAZIONI PASSIVE										
	Totale 1.2.2.2	0,00	0,00	0,00	0,00	0,00	0,00	0,00	0,00	0,00	
	1.2.2.4 - RESTITUZIONE ALLE GESTIONI AUTONOME DI ANTICIPAZIONI										
	Totale 1.2.2.4	0,00	0,00	0,00	0,00	0,00	0,00	0,00	0,00	0,00	
	1.2.2.5 - ESTINZIONE DEBITI DIVERSI										
	Totale 1.2.2.5	0,00	0,00	0,00	0,00	0,00	0,00	0,00	0,00	0,00	
	Totale TIPOLO II - USCITE IN CONTO CAPITALE	1.886.286,01	2.175.713,97	0,00	4.062.009,98	821.042,09	3.111.232,15	3.932.274,24	0,00	129.735,74	



ALLEGATO 10 (Parte B)


Pagina 34

Capitolo	G E S T I O N E d e i R E S I D U I					G E S T I O N E d i C O C C A S A					Tot. Residui (9+15)
	Residui Iniziali	Pagati	Da Pagare (16-14)	Totale (14+15)	Var. in + (16-13)	Var. in - (13-16)	Previsioni	Pagamenti	Diff. in + (20-19)	Diff. in - (19-20)	
2	13	14	15	16	17	18	19	20	21	22	23
1.2.1.5											
4480.1	7.815,15	7.815,15	0,00	7.815,15	0,00	0,00	50.442,00	42.742,00	0,00	7.700,00	7.634,72
4480.2	0,00	0,00	0,00	0,00	0,00	0,00	0,00	0,00	0,00	0,00	0,00
Totale	7.815,15	7.815,15	0,00	7.815,15	0,00	0,00	50.442,00	42.742,00	0,00	7.700,00	7.634,72
1.2.2											
1.2.2.1											
1.2.2.1	0,00	0,00	0,00	0,00	0,00	0,00	0,00	0,00	0,00	0,00	0,00
Totale	0,00	0,00	0,00	0,00	0,00	0,00	0,00	0,00	0,00	0,00	0,00
1.2.2.2											
1.2.2.2	0,00	0,00	0,00	0,00	0,00	0,00	0,00	0,00	0,00	0,00	0,00
Totale	0,00	0,00	0,00	0,00	0,00	0,00	0,00	0,00	0,00	0,00	0,00
1.2.2.4											
1.2.2.4	0,00	0,00	0,00	0,00	0,00	0,00	0,00	0,00	0,00	0,00	0,00
Totale	0,00	0,00	0,00	0,00	0,00	0,00	0,00	0,00	0,00	0,00	0,00
1.2.2.5											
1.2.2.5	0,00	0,00	0,00	0,00	0,00	0,00	0,00	0,00	0,00	0,00	0,00
Totale	0,00	0,00	0,00	0,00	0,00	0,00	0,00	0,00	0,00	0,00	0,00
Totale Titolo	14.419.669,03	3.827.232,32	10.182.955,33	14.010.188,25	0,00	409.480,78	18.481.679,01	4.648.274,41	0,00	13.833.404,62	13.294.188,08



ALLEGATO 10 (Parte B)
Pagina 35

Capitolo	G E S T I O N E dei R E S I D U I					G E S T I O N E di C O N T R A S T A					
	Residui Iniziali	Pagati	Da Pagare (16-14)	Totale (14+15)	Var.in + (16-13)	Var.in - (13-16)	Previsioni	Pagamenti	Diff.in + (20-19)	Diff.in - (19-20)	Tot.Residui (9+15)
2	13	14	15	16	17	18	19	20	21	22	23
1											
1.4											
1.4.1											
1.4.1.1											
4540.0	23.579,80	23.351,55	0,00	23.351,55	0,00	228,25	623.579,80	503.651,42	0,00	119.928,38	1.714,41
4550.0	102.524,32	102.523,29	0,00	102.523,29	0,00	1,03	402.524,32	268.262,94	0,00	134.261,36	54.023,38
4560.0	775,04	775,04	0,00	775,04	0,00	0,00	15.775,04	12.953,28	0,00	2.821,76	177,96
4570.0	50,00	50,00	0,00	50,00	0,00	0,00	5.632,28	50,00	0,00	5.582,28	0,00
4580.0	0,00	0,00	0,00	0,00	0,00	0,00	0,00	0,00	0,00	0,00	0,00
4590.0	0,00	0,00	0,00	0,00	0,00	0,00	5.164,57	5.164,57	0,00	0,00	0,00
4600.0	0,00	0,00	0,00	0,00	0,00	0,00	15.493,71	15.493,71	0,00	0,00	0,00
4610.0	0,00	0,00	0,00	0,00	0,00	0,00	5.164,57	0,00	0,00	5.164,57	0,00
4620.0	0,00	0,00	0,00	0,00	0,00	0,00	4.750,00	4.750,00	0,00	0,00	0,00
4630.0	0,00	0,00	0,00	0,00	0,00	0,00	180.000,00	124.153,44	0,00	55.846,56	0,00
Totale	126.929,16	126.699,88	0,00	126.699,88	0,00	229,28	1.258.084,29	934.477,36	0,00	323.606,93	55.915,75




Capitolo	Denominazione	G E S T I O N E d i C O M P E T E N Z A									
		Previsione Iniziale	Var.in + (7-4)	Var.in - (4-7)	Prev.Defin. (4+5-6)	Somme Pagate	Da Pagate (10-8)	Tot.Imp. (8+9)	Diff.in + (10-7)	Diff.in - (7-10)	
2	3	4	5	6	7	8	9	10	11	12	
	Totale TITOLO IV - PARTITE DI GIRO	1.126.405,13	4.750,00	0,00	1.131.155,13	807.777,48	55.915,75	863.693,23	0,00	267.461,90	

ALLEGATO 10 (Parte B)
Pagina 36



Capitolo	G E S T I O N E d e i R E S I D U I					G E S T I O N E d i C O M P L E S S I V I					Tot. Residui (9+15)	
	Residui Iniziali 13	Pagati 14	Da Pagare (16-14) 15	Totali (14+15) 16	Var. in + (16-13) 17	Var. in - (13-16) 18	Previsioni 19	Pagamenti 20	Diff. in + (20-19) 21	Diff. in - (19-20) 22		
2												23
Totale Titolo	126.929,16	126.699,88	0,00	126.699,88	0,00	229,28	1.258.084,29	934.477,36	0,00	323.606,93		55.915,75



Capitolo	Denominazione	G E S T I O N E d i C O M P E T E N Z A									
		4	5	6	7	8	9	10	11	12	
		Previsione Iniziale	Var.in + (7-4)	Var.in - (4-7)	Prev.Defin. (4+5-6)	Somme Pagate	Da Pagare (10-8)	Tot.Imp. (8+9)	Diff.in + (10-7)	Diff.in - (7-10)	
2	3										
	Riepilogo dei titoli C.D.R. I	5.229.365,76	0,00	411.258,25	4.818.107,51	3.731.877,54	829.138,57	4.561.016,11	0,00	257.091,40	
	Titolo I	1.886.296,01	2.175.713,97	0,00	4.062.009,98	821.042,09	3.111.232,15	3.932.274,24	0,00	129.735,74	
	Titolo II	0,00	0,00	0,00	0,00	0,00	0,00	0,00	0,00	0,00	
	Titolo III	1.126.405,13	4.750,00	0,00	1.131.155,13	807.777,48	55.915,75	863.693,23	0,00	267.461,90	
	Titolo IV										
	TOTALE DELE USCITE C.D.R. I	8.242.066,90	2.180.463,97	411.258,25	10.011.272,62	5.360.697,11	3.996.286,47	9.356.983,58	0,00	654.289,04	



ALLEGATO 10 (Parte B)
Pagina 37

Capitolo	G E S T I O N E DEI R E S I D U I					G E S T I O N E DEI P A G A M E N T I					Tot. Residui (9+15)	
	Residui Iniziali 13	Pagati 14	Da Pagare (16-14) 15	Totali (14+15) 16	Var.in + (16-13) 17	Var.in - (13-16) 18	Previsioni 19	Pagamenti 20	Diff.in + (20-19) 21	Diff.in - (19-20) 22		
2												
Titolo I	1.426.453,10	1.125.593,14	168.640,44	1.294.203,58	0,00	132.249,52	6.244.560,61	4.857.470,68	0,00	1.387.039,33	997.749,01	
Titolo II	14.419.669,03	3.827.232,32	10.182.955,93	14.010.188,25	0,00	409.480,78	18.481.679,01	4.648.274,41	0,00	13.833.404,50	13.294.186,08	
Titolo III	0,00	0,00	0,00	0,00	0,00	0,00	0,00	0,00	0,00	0,00	0,00	
Titolo IV	126.929,16	126.699,88	0,00	126.699,88	0,00	229,28	1.258.084,29	934.477,36	0,00	323.606,93	55.915,75	
Totale Titolo	15.973.051,29	5.079.525,34	10.351.566,37	15.431.091,71	0,00	541.959,58	25.984.333,91	10.440.222,45	0,00	15.544.101,46	14.347.852,84	

NAZIONALE DELLO STATO
 PIANO TRIENNALE
 APPROVAZIONE: 10-05-2007
 ALLEGATO 10 (Parte A)
 Pagina 38

Capitolo	Denominazione	G E S T I O N E d i C O M P E T E N Z A									
		4	5	5	5	7	8	9	10	11	12
		Previsione Iniziale	Var.in + (7-4)	Var.in - (4-7)	Prev.Defin. (4+5-6)	Somme Pagate	Da Pagare (10-8)	Tot. pag. (8+9)	Diff.in + (10-7)	Diff.in - (7-10)	
2											
	RIEPILOGO GENERALE										
	Titolo I	5.229.365,76	0,00	411.258,25	4.818.107,51	3.731.877,54	829.138,57	4.561.016,11	0,00	257.091,40	
	Titolo II	1.886.296,01	2.175.713,97	0,00	4.062.009,98	821.042,09	3.111.232,15	3.932.274,24	0,00	129.735,74	
	Titolo III	0,00	0,00	0,00	0,00	0,00	0,00	0,00	0,00	0,00	
	Titolo IV	1.126.405,13	4.750,00	0,00	1.131.155,13	807.777,48	55.915,75	863.693,23	0,00	267.461,90	
	TOTALE DELLE USCITE	8.242.066,90	2.180.463,97	411.258,25	10.011.272,62	5.360.697,11	3.996.286,47	9.356.983,58	0,00	654.289,04	
	Disavanzo di amministrazione	0,00	0,00	0,00	0,00						
	TOTALE GENERALE DELLE USCITE	8.242.066,90	2.180.463,97	411.258,25	10.011.272,62	5.360.697,11	3.996.286,47	9.356.983,58	0,00	654.289,04	



ALLEGATO 10 (Parte B)
Pagina 38

Capitolo	G E S T I O N E d e i R E S I D U I					G E S T I O N E d e i P A G A M E N T I					Tot. Residui (9+15)
	Residui Iniziali	Pagati	Da Pagare (16-14)	Totali (14+15)	Var.in + (16-13)	Var.in - (13-16)	Previsioni	Pagamenti	Diff.in + (20-19)	Diff.in - (19-20)	
2	13	14	15	16	17	18	19	20	21	22	23
Titolo I	1.426.453,10	1.125.593,14	168.610,44	1.294.203,58	0,00	132.249,52	6.244.560,61	4.857.470,68	0,00	1.387.089,93	997.749,01
Titolo II	14.419.669,03	3.827.232,32	10.182.955,93	14.010.188,25	0,00	409.480,78	18.481.679,01	4.648.274,41	0,00	13.833.404,60	13.294.188,08
Titolo III	0,00	0,00	0,00	0,00	0,00	0,00	0,00	0,00	0,00	0,00	0,00
Titolo IV	126.929,16	126.699,88	0,00	126.699,88	0,00	229,28	1.258.084,29	934.477,36	0,00	323.606,93	55.915,75
Totale Titolo	15.973.051,29	5.079.525,34	10.351.566,37	15.431.091,71	0,00	541.959,58	25.984.323,91	10.440.222,45	0,00	15.544.101,66	14.347.852,84
Totale Titolo	15.973.051,29	5.079.525,34	10.351.566,37	15.431.091,71	0,00	541.959,58	25.984.323,91	10.440.222,45	0,00	15.544.101,66	14.347.852,84

ALLEGATI

PAGINA BIANCA

CONSORZIO DEL PARCO NAZIONALE DELLO STELVIO

Allegato 15
(previsto dall'art. 45, comma 1)

SITUAZIONE AMMINISTRATIVA DELL'ESERCIZIO 2006

Consistenza della cassa all'inizio dell'esercizio		€	4.764.412,79
Riscossioni	in c/competenza	€	5.545.152,32
	in c/residui	€	3.240.042,18
		€	8.785.194,50
Pagamenti	in c/competenza	€	5.360.697,11
	in c/residui	€	5.079.525,34
		€	10.440.222,45
Consistenza della cassa alla fine dell'esercizio		€	3.109.384,84
Residui attivi	degli esercizi precedenti	€	8.534.141,16
	dell'esercizio	€	3.255.095,35
		€	11.789.236,51
Pagamenti	degli esercizi precedenti	€	10.351.566,37
	dell'esercizio	€	3.996.286,47
		€	14.347.852,84
Avanzo d'amministrazione alla fine dell'esercizio		€	550.768,51

L'utilizzazione dell'avanzo di amministrazione risulta così prevista		€	550.768,51
Parte vincolata			
Interventi a carattere naturalistico identificati sulla base dello studio della fauna ZPS	€	100.000,00	
Realizzazione documentari	€	20.000,00	
Campagna di informazione e promozione del parco nelle scuole della provincia di Brescia	€	10.000,00	
Realizzazione di documentari su tematiche naturalistiche	€	10.000,00	
Fondo per i rinnovi contrattuali	€	51.708,00	
	Totale parte vincolata	€	191.708,00
Parte disponibile € 359.060,51			
	Totale parte disponibile	€	359.060,51
Totale risultato di amministrazione		€	550.768,51

L'utilizzo dell'avanzo negli importi:

Interventi a carattere naturalistico identificati sulla base dello studio della fauna ZPS	€	100.000,00
Realizzazione documentari	€	20.000,00
Campagna di informazione e promozione del parco nelle scuole della provincia di Brescia	€	10.000,00
Realizzazione di documentari su tematiche naturalistiche	€	10.000,00

si riferisce ad interventi per i quali sono stati accertati contributi finalizzati in entrata ma per i quali, nel corso dell'esercizio finanziario 2006, non è sorto impegno di spesa



CONTO ECONOMICO

ALLEGATO 11
(previsto dall'art. 41, comma 1)

	Anno 2006		Anno 2005	
	Parziali	Totali	Parziali	Totali
A) VALORE DELLA PRODUZIONE				
1) Proventi e corrispettivi per la produzione delle prestazioni e/o servizi*				
2) Variazione delle rimanenze dei prodotti in corso di lavorazione, semilavorati e finiti				
3) Variazione dei lavori in corso su ordinazione				
4) Incrementi di immobilizzazioni per lavori interni				
5) Altri ricavi e proventi, con separata indicazione dei contributi di competenza dell'esercizio				
Contributi di competenza dell'esercizio	4.566.887,35	4.566.887,35	5.695.952,13	5.695.952,13
Altri Ricavi e proventi	357.756,83	357.756,83	374.669,42	374.669,42
Contributi in conto capitale utilizzati per finanziare spese correnti	3.953,00	3.953,00	123.072,07	123.072,07
Contributi in conto capitale e in conto impianti anno 2005	892.593,46	892.593,46		
Contributi in conto capitale e in conto impianti anno 2006	484.193,06	484.193,06	29.160,00	29.160,00
Totale valore della produzione (A)	6.305.383,70	6.305.383,70	6.222.853,62	6.222.853,62
B) COSTI DELLA PRODUZIONE				
6) per gli organi dell'ente	133.619,83	133.619,83	169.142,56	169.142,56
7) per beni di consumo e di servizi**	1.156.630,87	1.156.630,87	1.401.564,90	1.401.564,90
8) per prestazioni istituzionali**	459.055,58	459.055,58	704.388,49	704.388,49
9) non classificabili in altre voci	41.326,84	41.326,84	122.792,04	122.792,04
10) per il personale**				
a) salari e stipendi	2.015.568,79	2.015.568,79	2.201.496,92	2.201.496,92
b) oneri sociali	392.189,40	392.189,40	457.910,59	457.910,59
c) trattamento di fine rapporto	119.271,97	119.271,97	70.738,89	70.738,89
d) trattamento di quiescenza e simili				
e) altri costi	108.033,12	108.033,12	114.231,39	114.231,39
11) Ammortamenti e svalutazioni				
a) Ammortamento delle immobilizzazioni immateriali anno 2006	484.193,06	484.193,06	29.160,00	29.160,00
Ammortamento delle immobilizzazioni immateriali anno 2005	807.829,63	807.829,63		
b) Ammortamento delle immobilizzazioni materiali	377.420,26	377.420,26	324.934,79	324.934,79
c) Altre svalutazioni delle immobilizzazioni				
d) Svalutazione dei crediti compresi nell'attivo circolante e delle disponibilità liquide				
12) Variazioni delle rimanenze di materie prime, sussidiarie, di consumo e merci				
13) Accantonamenti per rischi				
14) Accantonamenti ai fondi per oneri				
15) Oneri diversi di gestione				
Totale Costi (B)	6.095.139,35	6.095.139,35	5.596.360,57	5.596.360,57
DIFFERENZA TRA VALORE E COSTI DELLA PRODUZIONE (A-B)	210.244,35	210.244,35	626.493,05	626.493,05
C) PROVENTI ED ONERI FINANZIARI				
16) Proventi da partecipazioni				
17) Altri proventi finanziari				
a) di crediti iscritti nelle immobilizzazioni	€ 4.829,34	€ 4.829,34	€ 5.098,89	€ 5.098,89
b) di titoli iscritti nelle immobilizzazioni che non costituiscono partecipazioni;				
c) di titoli iscritti nell'attivo circolante che non costituiscono partecipazioni;				
d) proventi diversi dai precedenti;				
18) Interessi e altri oneri finanziari				
18-bis) Utile e perdite su cambi				
Totale proventi ed oneri finanziari (15+16+17)	€ 4.829,34	€ 4.829,34	€ 5.098,89	€ 5.098,89



CONTO ECONOMICO

ALLEGATO 11
(previsto dall'art. 41, comma 1)

	Anno 2005		Anno 2005	
	Parziali	Totali	Parziali	Totali
D) RETTIFICHE DI VALORE DI ATTIVITA' FINANZIARIE				
19) Rivalutazioni:				
a) di partecipioni				
b) di immobilizzazioni finanziarie				
c) di titoli iscritti nell'attivo circolante				
20) Svalutazioni				
a) di partecipioni				
b) di immobilizzazioni finanziarie				
c) di titoli iscritti nell'attivo circolante				
Totale rettifiche di valore	0,00	0,00	0,00	0,00
E) PROVENTI E ONERI STRAORDINARI				
21) Proventi, con separata indicazione delle plusvalenze da alienazioni i cui ricavi non sono iscrिवibili al n.5)				
plusvalenze da alienazione	72.627,74	72.627,74	8.112,34	8.112,34
	200,44	200,44		
22) Oneri straordinari, con separata indicazione delle minusvalenze da alienazioni i cui effetti contabili non sono iscrिवibili al n.14)				
23) Sopravvenienze attive ed insussistenze del passivo derivanti dalla gestione dei residui	541.959,58	541.959,58	317.098,74	317.098,74
24) Sopravvenienze passive ed insussistenze dell'attivo derivanti dalla gestione dei residui	327.890,84	327.890,84	37.632,46	37.632,46
Totale delle partite straordinarie	286.896,92	286.896,92	287.579,62	287.579,62
Risultato prima delle imposte (A-B±C±D±E)	501.970,61	501.970,61	924.269,45	924.269,45
Imposte dell'esercizio	€ 254.591,68	€ 254.591,68	€ 311.038,66	€ 311.038,66
Avanzo/Disavanzo/Pareggio Economico	247.378,93	247.378,93	613.230,79	613.230,79

* Entrate correnti depurate dei proventi finanziari: lett:c) e dei proventi straordinari (di natura finanziaria): lett d)

** Uscite correnti depurate degli oneri finanziari: lett:c) e degli oneri straordinari (di natura finanziaria): lett d)



STATO PATRIMONIALE

Allegato 13
(previsto dall'articolo 41, comma 1)



ATTIVITA'	ANNO 2006	ANNO 2005	PASSIVITA'	ANNO 2006	ANNO 2005
A) CREDITI VERSO LO STATO ED ALTRI ENTI PUBBLICI PER LA PARTECIPAZIONE AL PATRIMONIO INIZIALE			A) PATRIMONIO NETTO		
B) IMMOBILIZZAZIONI			I. Fondo di dotazione		
1) Costi di impianto e di ampliamento			II. Riserve obbligatorie e derivanti da leggi		
2) Costi di ricerca, sviluppo e di pubblicità			III. Riserve e rivalutazioni		
3) Diritti di brevetto industriale e diritti di utilizzazione delle opere di ingegno			IV. Contributi a fondo perduto		€ 1.043,56
4) Concessioni, licenze, marchi e diritti simili			V. Contributi per ripiano disavanzi		
5) Avviamento			VI. Riserve statutarie		
6) Immobilizzazioni in corso e acconti			VII. Altre riserve disintamamente indicate		
7) manutenzioni straordinarie e migliorie su beni di terzi	€ 209.695,03	€ 1.037.299,64	VIII. Avanzi (Disavanzi) economici portati a nuovo	€ 834.922,48	€ 221.691,69
8) Altre	€ 3.089.988,78	€ 116.640,00	IX. Avanzo (Disavanzo) economico dell'esercizio	€ 247.378,93	€ 613.230,79
Totale	€ 3.299.683,81	€ 1.153.939,64	Totale Patrimonio netto (A)	€ 1.082.301,41	€ 835.966,04
II) Immobilizzazioni materiali			B) CONTRIBUTI IN CONTO CAPITALE		
1) Terreni e fabbricati	€ 36.658,11	€ 37.866,62	1) per contributi a destinazione vincolata		
2) Beni mobili costituenti la dotazione degli uffici	€ 369.307,93	€ 452.145,55	2) per contributi indistinti per la gestione		
3) Libri e pubblicazioni	€ 3.848,86	€ 5.043,70	3) per contributi in natura		
4) Materiali di laboratorio, macchinari e attrezzature tecniche	€ 565.633,44	€ 645.838,42	Totale contributi in conto capitale (B)	€ -	€ -
5) Macchine e strumenti agricoli	€ 42.631,84	€ 64.752,48	C) FONDI PER RISCHI ED ONERI		
6) Strumenti protettivi, equipaggiamenti	€ 13.699,97	€ 16.319,87	1) per trattamento di quiescenza e obblighi simili		
7) Automezzi, veicoli e altri beni iscritti nei pubblici registri	€ 115.903,34	€ 92.985,85	2) per imposte		
8) Altri beni non classificabili	€ 84.401,03	€ 90.450,02	3) per altri rischi ed oneri futuri		
Totale	€ 1.232.084,52	€ 1.405.402,51	4) per ripristino investimenti		
III) Immobilizzazioni finanziarie, con separata indicazione, per ciascuna voce dei crediti, degli importi esigibili entro l'esercizio successivo			Totale Fondi rischi ed oneri futuri (C)	€ -	€ -
1) Partecipazioni in:			DI TRATTAMENTO DI FINE RAPPORTO DI LAVORO		
a) imprese controllate			SUBORDINATO	€ 680.966,37	€ 604.275,97
b) imprese collegate					
c) imprese controllanti					
d) altre imprese					
e) altri enti					
2) Crediti					
a) verso imprese controllate					
b) verso imprese collegate					

STATO PATRIMONIALE

Allegato 13
(previsto dall'articolo 41, comma 1)

ATTIVITA'	ANNO 2006	ANNO 2005	PASSIVITA'	ANNO 2006	ANNO 2005
c) verso lo Stato e altri soggetti pubblici	€ 710.184,14	€ 641.132,11			
d) verso altri					
3) Altri titoli					
4) Crediti finanziari diversi					
Totale	€ 710.184,14	€ 641.132,11	Totale TFR	€ 680.986,37	€ 604.275,97
Totale Immobilizzazioni (B)	€ 5.241.952,47	€ 3.200.474,26	E) RESIDUI PASSIVI, con separata indicazione, per ciascuna voce, degli importi esigibili oltre l'esercizio successivo		
C) ATTIVO CIRCOLANTE			1) obbligazioni		
I) Rimanenze			2) verso le banche		
1) materie prime, sussidiarie e di consumo			3) verso altri finanziatori		
2) prodotti in corso di lavorazione e semilavorati			4) acconti		
3) lavori in corso			5) debiti verso fornitori		
4) prodotti finiti e merci			6) rappresentati da titoli di credito		
5) acconti			7) verso imprese controllate, collegate e controllanti		
			8) debiti tributari		
Totale	€ -	€ -	9) debiti verso istituti di previdenza e sicurezza sociale		
II) Residui attivi, con separata indicazione, per ciascuna voce, degli importi esigibili oltre l'esercizio successivo			10) debiti verso iscritti, soci e terzi per prestazioni dovute		
1) Crediti verso utenti, clienti ecc.	€ 40.134,58	€ 41.216,68	11) debiti verso lo Stato ed altri soggetti pubblici		
2) Crediti verso iscritti, soci e terzi			8) debiti diversi		
3) Crediti verso imprese controllate e collegate			Totale Debiti (E)		
4) Crediti verso lo Stato ed altri soggetti pubblici	€ 11.743.714,03	€ 12.024.299,79	€ 14.347.852,84		
4-bis) Crediti tributari					
4-ter) Imposte anticipate					
5) Crediti verso altri	€ 5.387,90	€ 36.557,71			
Totale	€ 11.789.236,51	€ 12.102.074,18			
III) Attività finanziarie che non costituiscono immobilizzazioni					
1) Partecipazione in imprese controllate					
2) Partecipazione in imprese collegate					
3) Altre partecipazioni					
4) Altri titoli					
Totale	€ 3.109.384,84	€ 4.764.412,79			
IV) Disponibilità liquide					
1) depositi bancari e postali					
2) assegni					
3) denaro e valori in cassa					
Totale	€ 3.109.384,84	€ 4.764.412,79			
Totale attivo circolante ©	€ 14.898.621,35	€ 16.866.486,97	F) RATE E RISCONTI		



STATO PATRIMONIALE

Allegato 13
(previsto dall'articolo 41, comma 1)

ATTIVITA'	ANNO 2006	ANNO 2005	PASSIVITA'	ANNO 2006	ANNO 2005
D) RATEI E RISCONTI			1) Ratei Passivi		
1) Ratei attivi			2) Risconti passivi anno 2005	€ 1.541.905,52	€ 2.653.667,93
2) Risconti attivi			Risconti passivi Contributi di competenza 2006	€ 2.487.527,68	
			3) Aggió su prestiti		
			4) Riserve tecniche		
Totale ratei e risconti (D)			Totale ratei e risconti (D)	€ 4.029.433,20	€ 2.653.667,93
Totale attivo	€ 20.140.573,82	€ 20.066.961,23	Totale passivo e netto	€ 20.140.573,82	€ 20.066.961,23



PAGINA BIANCA

€ 3,02



15PDL0037320