

N. 3257
TAB. 14
ANNESSO 40

CAMERA DEI DEPUTATI

DISEGNO DI LEGGE

APPROVATO DAL SENATO DELLA REPUBBLICA

il 15 novembre 2007 (v. stampato Senato n. 1818)

PRESENTATO DAL MINISTRO DELL'ECONOMIA E DELLE FINANZE

(PADOA SCHIOPPA)

Bilancio di previsione dello Stato per l'anno finanziario 2008
e bilancio pluriennale per il triennio 2008-2010

TABELLA n. 14

**Stato di previsione del Ministero per i
beni e le attività culturali per l'anno finanziario 2008**

ANNESSO N. 40

CONTO CONSUNTIVO

ENTE TEATRALE ITALIANO – ROMA

ESERCIZIO FINANZIARIO 2006

PAGINA BIANCA

ANNESSO N. 40

**allo stato di previsione del Ministero per i beni e le attività culturali
per l'anno finanziario 2008**

CONTO CONSUNTIVO

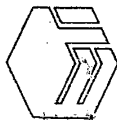
ENTE TEATRALE ITALIANO – ROMA

ESERCIZIO FINANZIARIO 2006

PAGINA BIANCA

RENDICONTO FINANZIARIO 2006

PAGINA BIANCA



**ENTE TEATRALE ITALIANO
CONSUNTIVO FINANZIARIO DECISIONALE - Esercizio 2006**

ENTRATE

Codice	Denominazione	ANNO FINANZIARIO 2006			ANNO FINANZIARIO 2005		
		Residui	Competenza (Accertamenti)	Cassa (Riscossioni)	Residui	Competenza (Accertamenti)	Cassa (Riscossioni)
	Avanzo di amministrazione iniziale		512.248,63				
	1. - Ente Teatrale Italiano						
	1. - TITOLO I - ENTRATE CORRENTI						
	1.2. - ENTRATE DERIVANTI DA TRASFERIMENTI CORRENTI						
1.1.2.1	TRASFERIMENTI DA PARTE DELLO STATO	85.912,67	8.777.200,00	8.740.000,00	0,00	0,00	0,00
1.1.2.2	TRASFERIMENTO DA PARTE DELLE REGIONI	200.000,00	0,00	0,00	0,00	0,00	0,00
1.1.2.3	TRASFERIMENTI DA PARTE DEI COMUNI E DELLE PROVINCE	388.604,35	719.170,33	597.835,02	0,00	0,00	0,00
1.1.2.4	TRASFERIMENTI DA PARTE DI ALTRI ENTI DEL SETTORE PUBBLICO E PRIVATO	3.518.144,68	3.388.675,00	1.963.675,00	0,00	0,00	0,00
	TOTALE 1.2. - ENTRATE DERIVANTI DA TRASFERIMENTI CORRENTI	4.192.661,70	12.885.045,33	11.301.510,02	0,00	0,00	0,00
	1.3. - ALTRE ENTRATE						
1.1.3.1	ENTRATE DERIVANTI DALLA VENDITA DI BENI E DALLA PRESTAZIONE DI SERVIZI	323.456,66	2.707.912,03	2.670.256,10	0,00	0,00	0,00
1.1.3.2	REDDITI E PROVENTI PATRIMONIALI	1.572.308,53	106.852,25	427.119,66	0,00	0,00	0,00
1.1.3.3	POSTE CORRETTIVE E COMPENSATIVE DI USCITE CORRENTI	240.681,76	362.357,67	386.240,95	0,00	0,00	0,00
	TOTALE 1.3. - ALTRE ENTRATE	2.136.446,95	3.177.121,95	3.483.616,71	0,00	0,00	0,00
	TOTALE GENERALE 1. - TITOLO I - ENTRATE CORRENTI	6.329.108,65	16.062.167,28	14.785.126,73	0,00	0,00	0,00
	2. - TITOLO II - ENTRATE IN CONTO CAPITALE						
	2.1. - ENTRATE PER ALIENAZIONE DI BENI PATRIMONIALI E RISCOSSIONE DI CREDITI						
1.2.1.4	RISCOSSIONE DI CREDITI	148.100,29	100.653,60	74.041,63	0,00	0,00	0,00

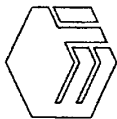
Codice	Denominazione	ANNO FINANZIARIO 2006			ANNO FINANZIARIO 2005		
		Residui	Competenza (Accertamenti)	Cassa (Riscossioni)	Residui	Competenza (Accertamenti)	Cassa (Riscossioni)
	<u>TOTALE 2.1. - ENTRATE PER ALIENAZIONE DI BENI PATRIMONIALI E RISCOSSIONE DI CREDITI</u>	148.100,29	100.653,60	74.041,63	0,00	0,00	0,00
1.2.2.1	2.2. - ENTRATE DERIVANTI DA TRASFERIMENTI IN CONTO CAPITALE						
	TRASFERIMENTI DALLLO STATO	0,00	1.255.000,00	1.255.000,00	0,00	0,00	0,00
1.2.2.2	TRASFERIMENTI DALLE REGIONI	440.021,28	0,00	0,00	0,00	0,00	0,00
1.2.2.4	TRASFERIMENTI DA ALTRI ENTI DEL SETTORE PUBBLICO	29.232,76	0,00	0,00	0,00	0,00	0,00
	<u>TOTALE 2.2. - ENTRATE DERIVANTI DA TRASFERIMENTI IN CONTO CAPITALE</u>	469.254,04	1.255.000,00	1.255.000,00	0,00	0,00	0,00
1.2.3.2	2.3. - ACCENSIONE DI PRESTITI						
	ASSUNZIONE DI ALTRI DEBITI FINANZIARI	0,00	891,00	891,00	0,00	0,00	0,00
	<u>TOTALE 2.3. - ACCENSIONE DI PRESTITI</u>	0,00	891,00	891,00	0,00	0,00	0,00
	<u>TOTALE GENERALE 2. - TITOLO II - ENTRATE IN CONTO CAPITALE</u>	617.354,33	1.356.544,60	1.329.932,63	0,00	0,00	0,00
1.4.1.1	4. - TITOLO IV - PARTITE DI GIRO						
	4.1. - ENTRATE AVENTI NATURA DI PARTITE DI GIRO						
	ENTRATE AVENTI NATURA DI PARTITE DI GIRO	4.327.543,46	17.391.756,81	17.762.613,17	0,00	0,00	0,00
	<u>TOTALE 4.1. - ENTRATE AVENTI NATURA DI PARTITE DI GIRO</u>	4.327.543,46	17.391.756,81	17.762.613,17	0,00	0,00	0,00
	<u>TOTALE GENERALE 4. - TITOLO IV - PARTITE DI GIRO</u>	4.327.543,46	17.391.756,81	17.762.613,17	0,00	0,00	0,00
	TOTALE 1. - Ente Teatrale Italiano	11.274.006,44	34.810.468,69	33.877.672,53	0,00	0,00	0,00
	Totale delle Entrate	11.274.006,44	34.810.468,69	33.877.672,53	0,00	0,00	0,00
	<u>Riepilogo dei titoli</u>						

Codice	Denominazione	ANNO FINANZIARIO 2006			ANNO FINANZIARIO 2005		
		Residui	Competenza (Accertamenti)	Cassa (Riscossioni)	Residui	Competenza (Accertamenti)	Cassa (Riscossioni)
	Riepilogo dei titoli Centro Resp. Amm.va Ente Teatrale Italiano						
	Titolo I	6.329.108,65	16.062.167,28	14.785.126,73	0,00	0,00	0,00
	Titolo II	617.354,33	1.356.544,60	1.329.932,63	0,00	0,00	0,00
	Titolo IV	4.327.543,46	17.391.756,81	17.762.613,17	0,00	0,00	0,00
	Totale delle entrate Centro Resp. Amm.va Ente Teatrale Italiano	11.274.006,44	34.810.468,69	33.877.672,53	0,00	0,00	0,00
	Riepilogo delle entrate per titoli dei Centri Resp. Amm.va						
	Titolo I	6.329.108,65	16.062.167,28	14.785.126,73	0,00	0,00	0,00
	Titolo II	617.354,33	1.356.544,60	1.329.932,63	0,00	0,00	0,00
	Titolo IV	4.327.543,46	17.391.756,81	17.762.613,17	0,00	0,00	0,00
	TOTALE	11.274.006,44	34.810.468,69	33.877.672,53	0,00	0,00	0,00

E.T.I.
ENTE TEATRALE ITALIANO
 Il Collegio dei Revisori dei Conti
 Il Presidente
Michela Guva

E.T.I.
ENTE TEATRALE ITALIANO
 Il Presidente
Carlo...

E.T.I.
ENTE TEATRALE ITALIANO
 Il Direttore Generale
Diego...



**ENTE TEATRALE ITALIANO
CONSUNTIVO FINANZIARIO DECISIONALE - Esercizio 2006**

USCITE

Codice	Denominazione	ANNO FINANZIARIO 2006			ANNO FINANZIARIO 2005		
		Residui	Competenza (Impegni)	Cassa (Pagamenti)	Residui	Competenza (Impegni)	Cassa (Pagamenti)
	Scoperto di Cassa			2.550.685,83			
	1. - Ente Teatrale Italiano						
	1. - TITOLO I - SPESE CORRENTI						
	1.1. - FUNZIONAMENTO						
1.1.1.1	USCITE PER GLI ORGANI DELL'ENTE	18.247,43	184.704,98	173.442,23	0,00	0,00	0,00
1.1.1.2	ONERI PER IL PERSONALE IN ATTIVITA' DI SERVIZIO	603.154,61	7.220.959,07	7.267.818,21	0,00	0,00	0,00
1.1.1.3	USCITE PER L'ACQUISTO DI BENI DI CONSUMO E DI SERVIZI	192.462,74	993.702,67	957.208,80	0,00	0,00	0,00
	TOTALE 1.1. - FUNZIONAMENTO	813.864,78	8.399.366,72	8.398.469,24	0,00	0,00	0,00
	1.2. - INTERVENTI DIVERSI						
1.1.2.1	USCITE PER PRESTAZIONI ISTITUZIONALI	2.463.386,46	6.468.084,26	6.233.317,00	0,00	0,00	0,00
1.1.2.2	TRASFERIMENTI PASSIVI	1.090.719,98	41.000,00	1.058.736,23	0,00	0,00	0,00
1.1.2.3	ONERI FINANZIARI	145.506,07	370.460,43	281.867,36	0,00	0,00	0,00
1.1.2.4	ONERI TRIBUTARI	22.708,08	261.306,30	254.896,04	0,00	0,00	0,00
1.1.2.6	SPESE NON CLASSIFICABILI IN ALTRE VOCI	126.156,51	149.309,74	198.941,97	0,00	0,00	0,00
	TOTALE 1.2. - INTERVENTI DIVERSI	3.848.477,10	7.290.160,73	8.027.758,60	0,00	0,00	0,00
	TOTALE GENERALE 1. - TITOLO I - SPESE CORRENTI	4.662.341,98	15.689.527,45	16.426.227,84	0,00	0,00	0,00
	2. - TITOLO II - USCITE IN CONTO CAPITALE						
	2.1. - INVESTIMENTI						
1.2.1.1	ACQUISIZIONE DI BENI DI USO DUREVOLE ED OPERE IMMOBILIARI	10.593,80	75.565,00	54.648,80	0,00	0,00	0,00
1.2.1.2	ACQUISIZIONE DI IMMOBILIZZAZIONI TECNICHE	670.006,02	1.350.904,63	172.148,68	0,00	0,00	0,00
1.2.1.4	CONCESSIONE DI CREDITI ED ANTICIPAZIONI	0,00	31.944,27	31.944,27	0,00	0,00	0,00

Codice	Denominazione	ANNO FINANZIARIO 2006			ANNO FINANZIARIO 2005		
		Residui	Competenza (Impegni)	Cassa (Pagamenti)	Residui	Competenza (Impegni)	Cassa (Pagamenti)
1.2.1.5	INDENNITA' DI ANZIANITA' E SIMILARI AL PERSONALE CESSATO DAL SERVIZIO	52.204,95	247.697,01	238.653,35	0,00	0,00	0,00
	TOTALE 2.1. - INVESTIMENTI	732.804,77	1.706.110,91	497.395,10	0,00	0,00	0,00
1.2.2.5	<u>2.2. - ONERI COMUNI</u> ESTINZIONE DI DEBITI DIVERSI	0,00	0,00	0,00	0,00	0,00	0,00
	TOTALE 2.2. - ONERI COMUNI	0,00	0,00	0,00	0,00	0,00	0,00
	TOTALE GENERALE 2. - TITOLO II - USCITE IN CONTO CAPITALE	732.804,77	1.706.110,91	497.395,10	0,00	0,00	0,00
	4. - TITOLO IV - PARTITE DI GIRO						
1.4.1.1	<u>4.1. - USCITE AVENTI NATURA DI PARTITE DI GIRO</u> USCITE AVENTI NATURA DI PARTITE DI GIRO	2.748.443,65	17.391.756,81	17.362.705,67	0,00	0,00	0,00
	TOTALE 4.1. - USCITE AVENTI NATURA DI PARTITE DI GIRO	2.748.443,65	17.391.756,81	17.362.705,67	0,00	0,00	0,00
	TOTALE GENERALE 4. - TITOLO IV - PARTITE DI GIRO	2.748.443,65	17.391.756,81	17.362.705,67	0,00	0,00	0,00
	TOTALE 1. - Ente Teatrale Italiano	8.143.590,30	34.787.395,17	34.286.328,61	0,00	0,00	0,00
	Totale delle Uscite	8.143.590,30	34.787.395,17	34.286.328,61	0,00	0,00	0,00
	Riepilogo dei titoli						
	Riepilogo dei titoli Centro Resp. Amm.va Ente Teatrale Italiano						
	Titolo I	4.662.341,88	15.689.527,45	16.426.227,84	0,00	0,00	0,00
	Titolo II	732.804,77	1.706.110,91	497.395,10	0,00	0,00	0,00
	Titolo IV	2.748.443,65	17.391.756,81	17.362.705,67	0,00	0,00	0,00

Codice	Denominazione	ANNO FINANZIARIO 2006				ANNO FINANZIARIO 2005				
		Residui	Competenza (Impegni)	Cassa (Pagamenti)	Residui	Competenza (Impegni)	Cassa (Pagamenti)	Residui	Competenza (Impegni)	Cassa (Pagamenti)
	Totale delle uscite Centro Resp. Amm.va Ente Teatrale Italiano	8.143.590,30	34.787.395,17	34.286.328,61	0,00	0,00	0,00	0,00	0,00	0,00
	Riepilogo delle uscite per titoli dei Centri Resp. Amm.va									
	Titolo I	4.662.341,88	15.689.527,45	16.426.227,84	0,00	0,00	0,00	0,00	0,00	0,00
	Titolo II	732.804,77	1.706.110,91	497.395,10	0,00	0,00	0,00	0,00	0,00	0,00
	Titolo IV	2.748.443,65	17.391.756,81	17.362.705,67	0,00	0,00	0,00	0,00	0,00	0,00
	TOTALE	8.143.590,30	34.787.395,17	34.286.328,61	0,00	0,00	0,00	0,00	0,00	0,00
	Avanzo di amministrazione utilizzato		23.073,52							
	TOTALE GENERALE	8.143.590,30	34.810.468,69	34.286.328,61	0,00	0,00	0,00	0,00	0,00	0,00

E.T.I.
ENTE TEATRALE ITALIANO
 Il Collegio dei Revisori dei Conti
 Il Presidente


E.T.I.
ENTE TEATRALE ITALIANO
 Il Presidente


E.T.I.
ENTE TEATRALE ITALIANO
 Il Direttore Generale


Capitolo		Gestione della Competenza 2006										
Codice	Denominazione	Previsioni				Somme Accertate				Diff. rispetto alle Previsioni		
		Iniziali	In +	In -	Definitive (3+4-5)	Riscosse	Rimaste da Riscuotere	Totale Accertamenti (7 + 8)	Più	In Meno (6 - 9)		
1	2	3	4	5	6	7	8	9	10	11		
2.2.1.	TRASFERIMENTI DALLO STATO											
55	Assegnazione dello Stato per le spese in conto capitale	1.255.000,00			1.255.000,00	1.255.000,00		1.255.000,00				
	Totale 2.2.1. - TRASFERIMENTI DALLO STATO	1.255.000,00			1.255.000,00	1.255.000,00		1.255.000,00		0,00		
2.2.2.	TRASFERIMENTI DALLE REGIONI											
56	Trasferimenti in conto capitale da regioni											
	Totale 2.2.2. - TRASFERIMENTI DALLE REGIONI											
2.2.4.	TRASFERIMENTI DA ALTRI ENTI DEL SETTORE PUBBLICO											
58	Trasferimenti in conto capitale da altri ente											
	Totale 2.2.4. - TRASFERIMENTI DA ALTRI ENTI DEL SETTORE PUBBLICO									0,00		
	Totale 2.2. - ENTRATE DERIVANTI DA TRASFERIMENTI IN CONTO CAPITALE	1.255.000,00	0,00	0,00	1.255.000,00	1.255.000,00	0,00	1.255.000,00	0,00	0,00		
2.3.2.	2.3. - ACCENSIONE DI PRESTITI											
	ASSUNZIONE DI ALTRI DEBITI FINANZIARI											
61	Depositi cauzionali di terzi	500,00			500,00					500,00		
61a	Fondo garanzia prestiti al personale	1.500,00			1.500,00	891,00		891,00		609,00		
	Totale 2.3.2. - ASSUNZIONE DI ALTRI DEBITI FINANZIARI	2.000,00			2.000,00	891,00		891,00	0,00	1.109,00		

Capitolo		Gestione della Competenza 2006										
Codice	Denominazione	Previsioni			Somme Accertate				Diff. rispetto alle Previsioni			
		Iniziali	Variazioni		Definitive (3+4-5)	Riscosse	Rimaste da Riscuotere	Totale Accertamenti (7+8)	Più (6)	In Meno (6-9)		
1	2	3	4	5	6	7	8	9	10	11		
	Totale 2.3. - ACCENSIONE DI PRESTITI	2.000,00	0,00	0,00	2.000,00	891,00	0,00	891,00	0,00	1.109,00		
	Totale generale 2. - TITOLO II - ENTRATE IN CONTO CAPITALE	1.364.000,00	1.709,33	0,00	1.365.709,33	1.327.581,33	28.963,27	1.356.544,60	0,00	9.164,73		
	4. - TITOLO IV - PARTITE DI GIRO											
	4.1. - ENTRATE AVENTI NATURA DI PARTITE DI GIRO											
4.1.1.	ENTRATE AVENTI NATURA DI PARTITE DI GIRO											
4.1.1.001.	Ritenute Erariali	1.250.000,00	168.380,00	68.380,00	1.350.000,00	1.323.633,97	451,91	1.324.085,88		25.914,12		
4.1.1.002.	Ritenute previdenziali e assistenziali	620.000,00	30.000,00	30.000,00	650.000,00	495.794,27		495.794,27		154.205,73		
4.1.1.004.	Trattenute per conto terzi	50.000,00	50.000,00	50.000,00	100.000,00	55.669,11		55.669,11		44.330,89		
4.1.1.005.	Rimborsi di somme pagate per conto di terzi	170.000,00	30.000,00	30.000,00	200.000,00	84.995,00	47.942,45	132.937,45		67.062,55		
4.1.1.006.	Partite in sospeso	10.078.452,00	5.081.000,00	3.081.000,00	12.078.452,00	10.783.900,96	705.042,93	11.488.943,89		589.508,11		
4.1.1.007.	IVA su introiti	1.200.000,00	500.000,00	300.000,00	1.400.000,00	644.329,47	495.508,39	1.139.837,86		260.162,14		
4.1.1.008.	IMPOSTE E TASSE ESTERO											
4.1.1.009.	Entrate da incassi biglietteria e abbonamenti teatri gestiti c/compagnie		2.620.278,59		2.620.278,59	2.637.084,55		2.637.084,55	16.805,96			

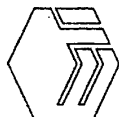
Capitolo		Gestione della Competenza 2006										
Codice	Denominazione	Previsioni			Somme Accertate			Diff. rispetto alle Previsioni				
		Iniziali	Variazioni		Riscosse	Rimaste da Riscuotere	Totale Accertamenti(7 + 8)	Più	In	In Meno		
1	2	3	4	5	6	7	8	9	10	11		
4.1.1.010.	Entrate da recupero da Compagnie spese VV.FF. Teatri gestiti		123.045,88		123.045,88	111.218,40	6.185,40	117.403,80		5.642,08		
	Totale 4.1.1.- ENTRATE AVENTI NATURA DI PARTITE DI GIRO	13.368.452,00	8.602.704,47	3.449.380,00	18.521.776,47	16.136.625,73	1.255.131,08	17.391.756,81	16.805,96	1.146.825,62		
	Totale 4.1. - ENTRATE AVENTI NATURA DI PARTITE DI GIRO	13.368.452,00	8.602.704,47	3.449.380,00	18.521.776,47	16.136.625,73	1.255.131,08	17.391.756,81	16.805,96	1.146.825,62		
	Totale generale 4. - TITOLO IV - PARTITE DI GIRO	13.368.452,00	8.602.704,47	3.449.380,00	18.521.776,47	16.136.625,73	1.255.131,08	17.391.756,81	16.805,96	1.146.825,62		
	Totale 1. - Ente Teatrale Italiano	31.558.787,00	11.022.763,63	6.787.092,17	35.794.458,46	29.231.876,00	5.578.592,69	34.810.468,69	177.864,94	1.161.854,71		

Capitolo		Gestione della Competenza 2006										
Codice	Denominazione	Previsioni			Somme Accertate			Diff. rispetto alle Previsioni				
		Iniziali	Variazioni		Definitive (3+4-5)	Riscosse	Rimaste da Riscuotere	Totale Accertamenti (7+8)	Più (6)	In Meno (6-9)		
1	2	3	4	5	6	7	8	9	10	11		
	Riepilogo dei Titoli											
	Riepilogo dei titoli Centro Resp. Amm.Va											
	Titolo I	16.826.335,00	2.418.349,83	3.337.712,17	15.906.972,66	11.767.668,94	4.294.498,34	16.062.167,28	167.037,52	11.842,90		
	Titolo II	1.364.000,00	1.709,33	0,00	1.365.709,33	1.327.581,33	28.963,27	1.356.544,60	13.142,96	22.307,69		
	Titolo IV	13.368.452,00	8.602.704,47	3.449.380,00	18.521.776,47	16.136.625,73	1.255.131,08	17.391.756,81	35.617,42	1.165.637,08		
	Totale delle entrate Centro Resp. Amm.va Ente Teatrale Italiano	31.558.787,00	11.022.763,63	6.787.092,17	35.794.458,46	29.231.876,00	5.578.592,69	34.810.468,69	215.797,90	1.199.787,67		
	Totale delle Entrate	31.558.787,00	11.022.763,63	6.787.092,17	35.794.458,46	29.231.876,00	5.578.592,69	34.810.468,69	177.864,94	1.161.854,71		
	Avanzo Ammin. Applicato		512.248,63		512.248,63					512.248,63		
	Disavanzo Finanziario											
	Disavanzo di Cassa											
	Totale a Pareggio	31.558.787,00	11.535.012,26	6.787.092,17	36.306.707,09	29.231.876,00	5.578.592,69	34.810.468,69		1.496.238,40		

E.T.I.
ENTE TEATRALE ITALIANO
Il Collegio dei Revisori dei Conti
Il Presidente,
[Signature]

E.T.I.
ENTE TEATRALE ITALIANO
Il Presidente,
[Signature]

E.T.I.
ENTE TEATRALE ITALIANO
Il Direttore Generale,
[Signature]



ENTE TEATRALE ITALIANO
Bilancio Consuntivo Finanziario Gestionale Esercizio 2006

Capitolo		Gestione della Competenza 2006										
Codice	Denominazione	Previsioni			Somme Impegnate			Diff. rispetto alle Previsioni				
		Iniziali	Variazioni		Pagate	Rimaste da Pagare	Totale Impegni (7+8)	Più (6)	In Meno (6-9)			
1	2	3	4	5	6	7	8	9	10	11		
	<u>1.- Ente Teatrale Italiano</u>											
	<u>1.- TITOLO I - SPESE CORRENTI</u>											
	<u>1.1.- FUNZIONAMENTO</u>											
	<u>USCITE PER GLI ORGANI DELL'ENTE</u>											
1.1.1.		66.000,00		7.500,00	58.500,00	57.169,82	185,40	57.355,22		1.144,78		
1.1.1.001.	1 Assegni e indennità alla presidenza											
1.1.1.002.	2 Compensi, indennità e rimborsi ai componenti degli organi collegiali di amministrazione	65.200,00		14.200,00	51.000,00	48.793,56	556,20	49.349,76		1.650,24		
1.1.1.003.	3 Compensi, indennità e rimborsi ai componenti del collegio dei revisori	41.000,00	7.000,00	9.000,00	39.000,00	17.230,91	22.769,09	40.000,00	1.000,00			
1.1.1.004.	4 Spese di viaggio organi collegiali	43.000,00		5.000,00	38.000,00	32.000,51	5.999,49	38.000,00				
	Totale 1.1.1. - USCITE PER GLI ORGANI DELL'ENTE	215.200,00	7.000,00	35.700,00	186.500,00	155.194,80	29.510,18	184.704,98	1.000,00	2.795,02		
1.1.2.	<u>ONERI PER IL PERSONALE IN ATTIVITA' DI SERVIZIO</u>											
1.1.2.001.	7 Stipendi ed altri assegni fissi al personale ente e teatri	4.373.849,00	134.219,00	11.441,68	4.496.626,32	4.462.683,88	26.966,07	4.489.649,95		6.976,37		
1.1.2.002.	7bis Indennità di Ente (Parastato)	57.840,00		7.500,00	50.340,00	50.071,17		50.071,17		266,83		
1.1.2.003.	18 Fondo miglioramento enti art. 12 DPR 43/90	303.000,00	13.561,73	27.000,00	289.561,73	190.839,37	98.722,36	289.561,73				
1.1.2.005.	8 Compensi per lavoro straordinario teatri	226.140,00	211.732,51		437.872,51	389.905,93	46.170,70	436.076,63		1.795,88		

Capitolo		Gestione della Competenza 2006										
Codice	Denominazione	Previsioni				Somme Impegnate			Diff. rispetto alle Previsioni			
		Iniziali	Variazioni		Definitive (3+4-5)	Pagate	Rimaste da Pagare	Totale Impegni (7 + 8)	Diff. rispetto alle Previsioni		In (9 - 6)	In Meno (6 - 9)
			In +	In -					Più	6		
1	2	3	4	5	6	7	8	9	10	11		
1.1.3.002	21 Acquisto di materiali di consumo e noleggio di materiale tecnico	50.000,00	2.821,40	8.000,00	44.821,40	31.910,70	12.622,64	44.533,34			288,06	
1.1.3.003	22 Uscite di rappresentanza	11.500,00		9.020,00	2.480,00	2.211,34	243,60	2.454,94			25,06	
1.1.3.005	24 Uscite per accertamenti sanitari	500,00		200,00	300,00	82,36		82,36			217,64	
1.1.3.006	40 Uscite per pulizie uffici	73.500,00		5.580,00	67.920,00	33.955,20		67.910,40			9,60	
1.1.3.007	41 Uscite per servizi informatici	42.000,00	6.480,00	10.000,00	38.480,00	22.996,00	15.466,00	38.462,00			18,00	
1.1.3.009	26 Acquisto vestiario e divise	5.000,00		4.000,00	1.000,00		996,00	996,00			4,00	
1.1.3.010	27 Fitto locali D.G. ETI	430.000,00		1.706,08	428.293,92	409.604,02	22.931,98	432.536,00	4.242,08			
1.1.3.011	28 Manutenzione, riparazione e adattamento di locali e relativi impianti	65.000,00		10.380,00	54.620,00	11.753,77	42.866,23	54.620,00				
1.1.3.012	29 Uscite postali e telegrafiche	130.000,00		2.021,67	127.978,33	93.530,35	26.289,56	119.819,91			8.158,42	
1.1.3.015	32 Uscite per concorsi	1.000,00		1.000,00								
1.1.3.016	33 Manutenzione, noleggio ed esercizio di mezzi di trasporto	5.938,00		1.194,00	4.744,00	4.685,90	30,00	4.715,90			28,10	
1.1.3.017	34 Canoni d'acqua	4.000,00	1.000,00		5.000,00	3.738,84	6.005,35	9.744,19	4.744,19			
1.1.3.018	35 Uscite per l'energia elettrica per illuminazione	21.000,00	40.110,08		61.110,08	55.956,11	5.153,89	61.110,00			0,08	
1.1.3.019	36 Combustibili ed energia elettrica per riscaldamento e spese per la conduzione degli impianti tecnici	37.000,00		5.000,00	32.000,00	14.258,16	17.741,84	32.000,00				
1.1.3.020	37 Onorari e compensi per speciali incarichi	35.000,00		7.330,00	27.670,00	16.650,51	11.019,30	27.669,81			0,19	
1.1.3.021	38 Trasporti e facchinaggi	2.000,00	3.000,00	1.921,40	3.078,60	1.834,56	1.216,00	3.050,56			28,04	


Capitolo		Gestione della Competenza 2006										
Codice	Denominazione	Iniziali	Previsioni			Definitive (3+4-5)	Pagate	Rimaste da Pagare	Totale impegni (7 + 8)	Diff. rispetto alle Previsioni		
			In +	In -	In +					In -	Più 6)	Meno (6 - 9)
1	2	3	4	5	6	7	8	9	10	11		
1.2.1.011.	Teatro-Emeroteca	40.000,00			40.000,00	17.700,00	22.300,00	40.000,00				
1.2.1.012.	Progetto aree disagiate											
1.2.1.013.	Progetti Internazionali	720.000,00		341.325,00	378.675,00	178.568,70	199.234,76	377.803,46			871,54	
1.2.1.014.	Altre iniziative culturali	90.000,00	562.022,00	1.750,00	650.272,00	380.240,09	250.874,36	631.114,45			19.157,55	
1.2.1.015.	Biblioteca "Alfonso Spadoni"		45.400,00		45.400,00	6.000,00	39.400,00	45.400,00				
1.2.1.017.	Comunicazione, promozione e pubblicità	660.000,00	360.579,71	78.509,00	942.070,71	582.753,69	427.256,73	1.010.010,42			67.939,71	
1.2.1.018.	Attività culturali teatri	27.000,00	53.180,00	7.000,00	73.180,00	20.000,00	53.180,00	73.180,00				
1.2.1.019.	Progetto Teatri Metropolitan		567.533,02	26.142,16	541.390,86	436.769,63	107.783,37	544.553,00			3.162,14	
1.2.2.	Totale 1.2.1. - USCITE PER PRESTAZIONI ISTITUZIONALI TRASFERIMENTI PASSIVI	7.636.066,00	3.001.590,36	4.229.975,79	6.407.680,57	4.201.803,62	2.266.280,64	6.468.084,26			103.283,99	
1.2.2.001.	Trasferimenti passivi per interventi di promozione (Ricerca)											
1.2.2.002.	Trasferimenti passivi per interventi di programmazione (Circuiti)											
1.2.2.006.	Trasferimenti passivi per interventi di programmaz. internazionale	45.000,00		4.000,00	41.000,00		41.000,00	41.000,00				
1.2.2.007.	TRASFERIMENTI PASSIVI PER ATTIVITA' DI DANZA											
1.2.3.	Totale 1.2.2. - TRASFERIMENTI PASSIVI ONERI FINANZIARI	45.000,00		4.000,00	41.000,00		41.000,00	41.000,00			0,00	

Capitolo		Gestione della Competenza 2006										
Codice	Denominazione	Previsioni			Somme Impegnate			Diff. rispetto alle Previsioni				
		Iniziali	Variazioni		Definitive (3+4-5)	Pagate	Rimaste da Pagare	Totale Impegni (7+8)	Più	In (9-6)	In Meno (6-9)	
1	2	3	4	5	6	7	8	9	10	11		
1.2.3.001.	Interessi passivi	220.000,00	154.554,14	4.554,14	370.000,00	198.001,98	169.398,48	367.400,46			2.599,54	
1.2.3.002.	Uscite e commissioni bancarie	3.000,00			3.000,00	543,96		543,96			2.456,04	
1.2.3.003.	Remunerazione al capitale	2.500,00			2.500,00		2.500,00					
1.2.3.004.	Arrotondamenti IRPEF	30,00	24,00	24,00	30,00	16,01		16,01			13,99	
1.2.4.	Totale 1.2.3. - ONERI FINANZIARI	225.530,00	154.578,14	4.578,14	375.530,00	198.561,95	171.898,48	370.460,43		0,00	5.069,57	
1.2.4.001.	ONERI TRIBUTARI											
	Imposte, tasse e tributi vari	263.000,00	10.000,00		273.000,00	232.187,96	29.118,34	261.306,30			11.693,70	
1.2.6.	Totale 1.2.4. - ONERI TRIBUTARI	263.000,00	10.000,00		273.000,00	232.187,96	29.118,34	261.306,30		0,00	11.693,70	
1.2.6.001.	SPESE NON CLASSIFICABILI IN ALTRE VOCI											
	Uscite per liti, arbitraggi, risarcimenti ed accessori	36.000,00	20.111,27	5.111,27	51.000,00	41.459,83	9.540,17	51.000,00			4.300,00	
1.2.6.002.	Fondi speciale per i rinnovi contrattuali in corso		4.300,00		4.300,00							
1.2.6.003.	Oneri vari straordinari	200,00	52.758,89		52.958,89	52.721,96		52.721,96			236,93	
1.2.6.004.	Uscite di realizzo entrate	10.000,00	9.800,00		19.800,00	9.387,78	8.000,00	17.387,78			2.412,22	
1.2.6.005.	Fondo di riserva	192.875,00	192.987,62	49.307,10	336.555,52						336.555,52	
1.2.6.006.	Fondo comma 63 art. 1 Legge n. 266/2005 (Finanziaria 2006)		28.200,00		28.200,00		28.200,00	28.200,00				
	Totale 1.2.6. - SPESE NON CLASSIFICABILI IN ALTRE VOCI	239.075,00	308.157,78	54.418,37	492.814,41	103.569,57	45.740,17	149.309,74		0,00	343.504,67	
	Totale 1.2. - INTERVENTI DIVERSI	8.408.671,00	3.474.326,28	4.292.972,30	7.590.024,98	4.736.123,10	2.554.037,63	7.290.160,73		163.687,68	463.551,93	

Capitolo		Gestione della Competenza 2006										
Codice	Denominazione	Previsioni			Somme Impegnate			Diff. rispetto alle Previsioni				
		Iniziali	Variazioni		Definitive (3+4-5)	Pagate	Rimaste da Pagare	Totale Impegni (7 + 8)	Più (6)	In Meno (9 - 11)		
1	2	3	4	5	6	7	8	9	10	11		
	Totale generale 1. - TITOLO I - SPESE CORRENTI	16.544.835,00	4.050.631,41	4.527.379,75	16.068.086,66	12.408.212,90	3.281.314,55	15.689.527,45	174.205,73	552.764,94		
	Totale Uscite Correnti	16.544.835,00	4.050.631,41	4.527.379,75	16.068.086,66	12.408.212,90	3.281.314,55	15.689.527,45		378.559,21		
	2. - TITOLO II - USCITE IN CONTO CAPITALE											
	2.1. - INVESTIMENTI											
2.1.1.	ACQUISIZIONE DI BENI DI USO DUREVOLE ED OPERE IMMOBILIARI											
2.1.1.005.	Immobilitazioni Immateriali	153.000,00	32.742,00	110.720,00	75.022,00	44.055,00	31.510,00	75.565,00	543,00			
	Totale 2.1.1. - ACQUISIZIONE DI BENI DI USO DUREVOLE ED OPERE IMMOBILIARI	153.000,00	32.742,00	110.720,00	75.022,00	44.055,00	31.510,00	75.565,00	543,00	0,00		
2.1.2.	ACQUISIZIONE DI IMMOBILIZZAZIONI TECNICHE											
2.1.2.002.	Ripristini, trasformazioni e manutenzione straordinaria (manutenzione straord. Teatri di proprietà)	1.255.000,00	148.053,25	117.688,28	1.285.364,97	4.120,00	1.280.364,97	1.284.484,97		880,00		
2.1.2.004.	Grandi manutenzioni di automezzi	1.000,00		1.000,00								
2.1.2.005.	Acquisti di mobili e macchine d'ufficio	35.000,00	56.383,56	23.803,84	67.579,72	36.646,08	29.773,58	66.419,66		1.160,06		
	Totale 2.1.2. - ACQUISIZIONE DI IMMOBILIZZAZIONI TECNICHE	1.291.000,00	204.436,81	142.492,12	1.352.944,69	40.766,08	1.310.138,55	1.350.904,63	0,00	2.040,06		
2.1.4.	CONCESSIONE DI CREDITI ED ANTICIPAZIONI											
2.1.4.005.	Depositi a cauzione	40.000,00	14.000,00	14.000,00	40.000,00	31.944,27		31.944,27		8.055,73		
	Totale 2.1.4. - CONCESSIONE DI CREDITI ED ANTICIPAZIONI	40.000,00	14.000,00	14.000,00	40.000,00	31.944,27		31.944,27	0,00	8.055,73		

Capitolo		Gestione della Competenza 2006										
Codice	Denominazione	Previsioni			Somme Impegnate			Diff. rispetto alle Previsioni				
		Intiziali	Variazioni		Definitive (3+4-5)	Pagate	Rimaste da Pagare	Totale Impegni (7 + 8)	Più	In	In Meno (6 - 9)	
1	2	3	4	5	6	7	8	9	10	11		
4.1.1.001.	Ritenute erariali	1.250.000,00	170.200,00	70.200,00	1.350.000,00	1.187.162,88	136.923,00	1.324.085,88		25.914,12		
4.1.1.002.	Ritenute previdenziali e assistenziali	620.000,00	30.000,00		650.000,00	432.219,33	63.574,94	495.794,27		154.205,73		
4.1.1.004.	Trattenute a favore di terzi	50.000,00	50.000,00		100.000,00	44.553,34	11.115,77	55.669,11		44.330,89		
4.1.1.005.	Somme pagate per conto di terzi	170.000,00	30.000,00		200.000,00	131.441,09	1.496,36	132.937,45		67.062,55		
4.1.1.006.	Partite in conto sospesi	10.078.452,00	4.955.488,95	2.955.488,95	12.078.452,00	9.138.514,33	2.350.429,56	11.488.943,89		589.508,11		
4.1.1.007.	IVA su acquisti	1.200.000,00	250.000,00	50.000,00	1.400.000,00	1.009.341,08	130.496,78	1.139.837,86		260.162,14		
4.1.1.008.	IMPOSTE E TASSE ESTERO											
4.1.1.009.	Uscite per spettanze compagnie da incassi biglietteria e abbonamenti Teatri gestiti		2.620.278,59		2.620.278,59	2.577.812,67	59.271,88	2.637.084,55	16.805,96			
4.1.1.010.	Uscite Teatri gestiti per spese VV.FF. c/Compagnie		123.045,88		123.045,88	107.155,73	10.248,07	117.403,80		5.642,08		
	Totale 4.1.1. - USCITE AVENTI NATURA DI PARTITE DI GIRO	13.368.452,00	8.229.013,42	3.075.688,95	18.521.776,47	14.628.200,45	2.763.556,36	17.391.756,81	16.805,96	1.146.825,62		
	Totale 4.1. - USCITE AVENTI NATURA DI PARTITE DI GIRO	13.368.452,00	8.229.013,42	3.075.688,95	18.521.776,47	14.628.200,45	2.763.556,36	17.391.756,81	16.805,96	1.146.825,62		
	Totale generale 4. - TITOLO IV - PARTITE DI GIRO	13.368.452,00	8.229.013,42	3.075.688,95	18.521.776,47	14.628.200,45	2.763.556,36	17.391.756,81	16.805,96	1.146.825,62		
	Totale 1. - Ente Teatrale Italiano	31.558.787,00	12.648.102,30	7.900.182,21	36.306.707,09	27.389.700,88	7.397.694,29	34.787.395,17	191.554,69	1.710.866,61		

Capitolo		Gestione della Competenza 2006										
Codice	Denominazione	Previsioni			Somme Impegnate			Diff. rispetto alle Previsioni				
		Intiziali	Variazioni		Definitive (3+4-5)	Pagate	Rimaste da Pagare	Totale Impegni (7 + 8)	Più (6)	In (9 -)	In Meno (6 - 9)	
1	2	3	4	5	6	7	8	9	10	11		
	Riepilogo dei Titoli											
	Riepilogo dei titoli Centro Resp. Amm.va											
	Titolo I	16.544.835,00	4.050.631,41	4.527.379,75	16.068.086,66	12.408.212,90	3.281.314,55	15.689.527,45	211.833,79	590.393,00		
	Titolo II	1.645.500,00	368.457,47	297.113,51	1.716.843,96	353.287,53	1.352.823,38	1.706.110,91	5.357,80	16.090,85		
	Titolo IV	13.368.452,00	8.229.013,42	3.075.688,95	18.521.776,47	14.628.200,45	2.763.556,36	17.391.756,81	35.617,42	1.165.637,08		
	Totale delle uscite Centro Resp. Amm.va Ente Teatrale Italiano	31.558.787,00	12.648.102,30	7.900.182,21	36.306.707,09	27.389.700,88	7.397.694,29	34.787.395,17	252.809,01	1.772.120,93		
	Totale delle Uscite	31.558.787,00	12.648.102,30	7.900.182,21	36.306.707,09	27.389.700,88	7.397.694,29	34.787.395,17	191.554,69	1.710.866,61		
	Disavanzo Amministrazione											
	Avanzo Finanziario					23.073,52		23.073,52	23.073,52			
	Avanzo di Cassa											
	Totale a Pareggio	31.558.787,00	12.648.102,30	7.900.182,21	36.306.707,09	27.412.774,40	7.397.694,29	34.810.468,69		1.496.238,40		

E.T.I.
ENTE TEATRALE ITALIANO
 Il Collegio dei Revisori dei Conti
 Il Presidente


E.T.I.
ENTE TEATRALE ITALIANO
 Il Presidente


E.T.I.
ENTE TEATRALE ITALIANO
 Il Direttore Generale




ENTE TEATRALE ITALIANO
Bilancio Consuntivo Finanziario Gestionale Esercizio 2006

ENTRATA

Capitolo Codice	Gestione dei Residui 2006					Gestione di Cassa				Totale dei Residui Attivi al Termine dell'Esercizio 2006 (8 + 14)	
	Residui Attivi al 1° Gennaio 2006	Riscossi	Rimasti da Riscuotere	Totale (13 + 14)	Variazioni		Previsioni	Riscossioni (7 + 13)	Diff. rispetto alle Previsioni		
					In più (15 - 12)	In meno (12 - 15)			In Più (19 - 18)		In Meno (18 - 19)
1	12	13	14	15	16	17	18	19	20	21	22
1.2.1.	85.912,67		85.912,67	85.912,67			8.490.000,00	8.490.000,00			85.912,67
1.2.1.001.							37.200,00	250.000,00	212.800,00		37.200,00
1.2.1.003.							8.527.200,00	8.740.000,00	212.800,00	0,00	123.112,67
1.2.2.	200.000,00		200.000,00	200.000,00			50.000,00			50.000,00	200.000,00
1.2.2.001.	200.000,00		200.000,00	200.000,00			50.000,00		0,00	50.000,00	200.000,00
1.2.3.	388.604,35		388.604,35	388.604,35			920.336,99	597.835,02		322.501,97	509.939,66
1.2.3.001.	388.604,35		388.604,35	388.604,35			920.336,99	597.835,02	0,00	322.501,97	509.939,66
1.2.4.	568.144,68		268.144,68	568.144,68			611.675,00	303.675,00		308.000,00	593.144,68
1.2.4.001.	568.144,68		268.144,68	568.144,68			611.675,00	303.675,00		308.000,00	593.144,68

Capitolo Codice	Gestione dei Residui 2006										Gestione di Cassa			Totale dei Residui Attivi al Termine dell'Esercizio 2006 (8 + 14)
	Residui Attivi al 1° Gennaio 2006	Riscossi	Rimasti da Riscuotere	Totale (13 + 14)	Variazioni		Previsioni	Riscossioni (7 + 13)	Diff. rispetto alle Previsioni		Totale del Gestione di Cassa			
					In più (15 - 12)	In meno (12 - 15)			In Più (19 - 18)	In Meno (18 - 19)				
12	13	14	15	16	17	18	19	20	21	22				
1.3.3.001.	241.136,81	176.796,29	63.885,47	240.681,76		455,05	386.240,95		119.023,09	216.798,48				
	241.136,81	176.796,29	63.885,47	240.681,76		455,05	386.240,95	0,00	119.023,09	216.798,48				
	2.148.077,55	778.853,44	1.357.593,51	2.136.446,95	0,00	9.630,60	3.483.616,71	0,00	1.424.415,50	1.829.952,19				
	6.338.739,25	3.017.457,79	3.311.650,86	6.329.108,65	0,00	9.630,60	14.785.126,73	212.800,00	5.384.917,47	7.606.149,20				
2.1.4.	148.113,34	2.351,30	145.748,99	148.100,29		13,05	5.332,30		144.667,70	174.712,26				
2.1.4.005.							68.709,33							
2.1.4.007.	148.113,34	2.351,30	145.748,99	148.100,29		13,05	74.041,63	0,00	144.667,70	174.712,26				
	148.113,34	2.351,30	145.748,99	148.100,29	0,00	13,05	74.041,63	0,00	144.667,70	174.712,26				

Capitolo Codice	Gestione dei Residui 2006										Gestione di Cassa			Totale dei Residui Attivi al Termine dell'Esercizio 2006 (8 + 14)
	Residui Attivi al 1° Gennaio 2006	Riscossi	Rimasti da Riscuotere	Totale (13 + 14)	Variazioni		Previsioni	Riscossioni (7 + 13)	Diff. rispetto alle Previsioni		Totale			
					In più (15 - 12)	In meno (12 - 15)			In Più (19 - 18)	In Meno (18 - 19)				
12	13	14	15	16	17	18	19	20	21	22				
1	0,00	0,00	0,00	0,00	0,00	2.000,00	891,00	0,00	1.109,00	0,00	0,00			
	617.367,38	2.351,30	615.003,03	617.354,33	0,00	1.944.963,37	1.329.932,63	0,00	615.030,74				643.966,30	
4.1.1.														
4.1.1.001.	43.367,54		43.367,54	43.367,54		1.350.000,00	1.323.633,97		26.366,03				43.819,45	
4.1.1.002.	6.200,66		6.200,66	6.200,66		650.000,00	495.794,27		154.205,73				6.200,66	
4.1.1.004.						100.000,00	55.669,11		44.330,89					
4.1.1.005.	66.771,22	10.367,91	56.403,31	66.771,22		200.000,00	95.362,91		104.637,09				104.345,76	
4.1.1.006.	2.237.023,44	1.485.273,67	751.749,77	2.237.023,44		13.456.843,39	12.269.174,63		1.189.668,76				1.456.792,70	
4.1.1.007.	1.974.180,60	130.345,86	1.843.834,74	1.974.180,60		2.400.000,00	774.675,33		1.625.324,67				2.339.343,13	
4.1.1.008.						210.195,19			210.195,19					
4.1.1.009.						2.620.278,59	2.637.084,55	16.805,96						

Capitolo Codice	Gestione dei Residui 2006						Gestione di Cassa				Totale dei Residui Attivi al Termine dell'Esercizio 2006 (8 + 14)
	Residui Attivi al 1° Gennaio 2006	Riscossi	Rimasti da Riscuotere	Totale (13 + 14)	Variazioni		Previsioni	Riscossioni (7 + 13)	Diff. rispetto alle Previsioni		
					In più (15 - 12)	In meno (12 - 15)			In Più (19 - 18)	In Meno (18 - 19)	
12	13	14	15	16	17	18	19	20	21	22	
4.1.1.010.						123.045,88	111.218,40		11.827,48	6.185,40	
	4.327.543,46	1.625.987,44	2.701.556,02	4.327.543,46		21.112.363,05	17.762.613,17	16.805,96	3.366.555,84	3.956.687,10	
	4.327.543,46	1.625.987,44	2.701.556,02	4.327.543,46	0,00	21.112.363,05	17.762.613,17	16.805,96	3.366.555,84	3.956.687,10	
	4.327.543,46	1.625.987,44	2.701.556,02	4.327.543,46	0,00	21.112.363,05	17.762.613,17	16.805,96	3.366.555,84	3.956.687,10	

Capitolo Codice	Gestione del Residui 2006										Gestione di Cassa				Totale del Residui Attivi al Termine dell'Esercizio 2006 (8 + 14)
	Residui Attivi al 1° Gennaio 2006	Riscossi	Rimasti da Riscuotere	Totale (13 + 14)	Variazioni		Previsioni	Riscossioni	Diff. rispetto alle Previsioni		Totale del Residui Attivi al Termine dell'Esercizio 2006 (8 + 14)				
					In più (15 - 12)	In meno (12 - 15)			In Più (19 - 18)	In Meno (18 - 19)					
1	12	13	14	15	16	17	18	19	20	21	22				
	11.283.650,09	4.645.796,53	6.628.209,91	11.274.006,44	0,00	9.643,65	43.014.570,62	33.877.672,53	0,00	0,00	12.206.802,60				
	11.283.650,09	4.645.796,53	6.628.209,91	11.274.006,44	0,00	9.643,65	43.014.570,62	33.877.672,53	229.605,96	9.366.504,05	12.206.802,60				
	11.283.650,09	4.645.796,53	6.628.209,91	11.274.006,44	0,00	9.643,65	43.014.570,62	33.877.672,53	0,00	9.136.898,09	12.206.802,60				

E.T.I.
ENTE TEATRALE ITALIANO
Il Collegio dei Revisori dei Conti
Michela Gues
Il Presidente

E.T.I.
ENTE TEATRALE ITALIANO
Il Presidente
Carlo

E.T.I.
ENTE TEATRALE ITALIANO
Il Direttore Generale
Luigi



ENTE TEATRALE ITALIANO
Bilancio Consuntivo Finanziario Gestionale Esercizio 2006

SPESA

Capitolo Codice	Gestione dei Residui 2006					Gestione di Cassa					Totale dei Residui Passivi al Termine dell'Esercizio 2006 (8 + 14)	
	Residui Passivi al 1° Gennaio 2006	Pagati	Rimasti da Pagare	Totale (13 + 14)	Variazioni		Previsioni	Pagamenti (7 + 13)	Diff. rispetto alle Previsioni			
					In più (15 - 12)	In meno (12 - 15)			In Più (19 - 18)	In Meno (18 - 19)		
1	12	13	14	15	16	17	18	19	20	21	22	
1.1.1.												
1.1.1.001.	103,00	103,00		103,00			58.500,00	57.272,82		1.227,18	185,40	
1.1.1.002.	412,00	412,00		412,00			59.000,00	49.205,56		9.794,44	566,20	
1.1.1.003.	12.885,77	12.856,42		12.856,42		29,35	52.000,00	30.087,33		21.912,67	22.769,09	
1.1.1.004.	4.876,01	4.876,01		4.876,01			48.000,00	36.876,52		11.123,48	5.999,49	
1.1.2.	18.276,78	18.247,43		18.247,43		29,35	217.500,00	173.442,23	0,00	44.057,77	29.510,18	
1.1.2.001.	3.084,14	3.084,14		3.084,14			4.496.626,32	4.465.768,02		30.858,30	26.966,07	
1.1.2.002.							50.340,00	50.071,17		268,83		
1.1.2.003.	110.946,36	110.946,36		110.946,36			389.561,73	301.785,73		87.776,00	98.722,36	
1.1.2.005.	50.707,54	50.707,54		50.707,54			497.872,51	440.613,47		57.259,04	46.170,70	

Capitolo	Gestione dei Residui 2006										Gestione di Cassa			Totale dei Residui Passivi al Termine dell'Esercizio 2006 (8 + 14)
	Residui Passivi al 1° Gennaio 2006	Pagati	Rimasti da Pagare	Totale (13 + 14)	Variazioni		Previsioni	Pagamenti (7 + 13)	Diff. rispetto alle Previsioni		21	22		
					In più (15 - 12)	In meno (12 - 15)			In Più (19 - 18)	In Meno (18 - 19)				
Codice	12	13	14	15	16	17	18	19	20	21	22			
1														
1.1.2.006.							44.050,89	36.915,29		7.135,60		2.299,52		
1.1.2.007.							17.500,00	14.550,99		2.949,01		2.949,01		
1.1.2.009.	164.748,99	164.748,99		164.748,99			1.741.550,53	1.438.869,25		302.681,28		178.080,06		
1.1.2.010.	2.500,00	2.122,36		2.122,36		377,64	10.000,00	6.277,86		3.722,14		3.376,28		
1.1.2.011.	65.683,99	2.566,80	63.117,19	65.683,99			96.352,19	2.566,80		93.785,39		103.117,19		
1.1.2.012.							36.298,49			36.298,49				
1.1.2.013.							26.335,46	12.392,52		13.942,94		4.883,62		
1.1.2.014.	20.835,51	20.834,82		20.834,82		0,69	138.946,04	111.623,31		27.322,73		18.157,55		
1.1.2.015.	144.898,39	144.898,39		144.898,39			204.500,00	250.526,08	46.026,08			18.797,41		
1.1.2.016.	40.128,02	37.377,17	2.750,85	40.128,02			96.130,79	43.352,32		52.778,47		52.775,70		
1.1.2.017.							1.500,00			1.500,00				
1.1.2.018.							92.506,33	92.505,40		0,93				
1.1.3.	603.532,94	537.286,57	65.868,04	603.154,61		378,33	7.940.071,28	7.267.818,21	46.026,08	718.279,15		556.295,47		
1.1.3.001.							9.000,00	6.541,65		2.458,35		1.458,00		

Capitolo	Gestione dei Residui 2006										Totale dei Residui Passivi al Termine dell'Esercizio 2006 (8 + 14)
	Gestione dei Residui				Variazioni			Gestione di Cassa			
	Residui Passivi al 1° Gennaio 2006	Pagati	Rimasti da Pagare	Totale (13 + 14)	In più (15 - 12)	In meno (12 - 15)	Previsioni	Pagamenti (7 + 13)	Diff. rispetto alle Previsioni (19 - 18)	In Più (19 - 18)	
12	13	14	15	16	17	18	19	20	21	22	
1											
1.1.3.002.	21.219,00	18.421,49		18.421,49		2.797,51	54.821,40	50.332,19		4.489,21	12.622,64
1.1.3.003.							3.980,00	2.211,34		1.768,66	243,60
1.1.3.005.							400,00	82,36		317,64	
1.1.3.006.	37.865,00	33.305,20		33.305,20		4.559,80	147.920,00	67.260,40		80.659,60	33.955,20
1.1.3.007.	13.955,01	10.715,01	2.220,00	12.935,01		1.020,00	48.480,00	33.711,01		14.768,99	17.686,00
1.1.3.009.	3.655,85	3.649,52		3.649,52		6,33	4.000,00	3.649,52		350,48	996,00
1.1.3.010.							428.293,92	409.604,02		18.689,90	22.931,98
1.1.3.011.	48.681,72	35.740,40	11.177,58	46.917,98		1.763,74	84.620,00	47.494,17		37.125,83	54.043,81
1.1.3.012.	11.968,51	11.968,51		11.968,51			130.478,33	105.498,86		24.979,47	26.289,56
1.1.3.015.							5.744,00	5.271,90		472,10	30,00
1.1.3.016.	586,00	586,00		586,00			6.500,00	3.860,23		2.639,77	6.005,35
1.1.3.017.	121,39	121,39		121,39			83.110,08	77.955,99		5.154,09	5.153,89
1.1.3.018.	21.999,88	21.999,88		21.999,88			47.000,00	31.076,64		15.923,36	17.741,84
1.1.3.019.	16.818,48	16.818,48		16.818,48			52.670,00	33.910,78		18.759,22	19.239,02
1.1.3.020.	25.955,82	17.260,27	8.219,72	25.479,99		475,83	4.078,60	1.834,56		2.244,04	1.216,00
1.1.3.021.	128,53					128,53					

Capitolo	Gestione dei Residui 2006										Gestione di Cassa			Totale dei Residui Passivi al Termine dell'Esercizio 2006 (8 + 14)
	Residui Passivi al 1° Gennaio 2006	Pagati	Rimasti da Pagare	Totale (13 + 14)	Variazioni		Previsioni	Pagamenti (7 + 13)	Diff. rispetto alle Previsioni		Totale dei Residui Passivi al Termine dell'Esercizio 2006 (8 + 14)			
					In più (15 - 12)	In meno (12 - 15)			In Più (19 - 18)	In Meno (18 - 19)				
1	12	13	14	15	16	17	18	19	20	21	22			
1.1.3.022.	259,29	259,29		259,29			65.647,68	65.306,58		341,10				
1.1.3.023.							6.000,00	3.556,60		2.443,40	1.443,40			
1.1.3.024.							47.552,11	8.050,00		39.502,11	7.900,32			
	203.214,48	170.845,44	21.617,30	192.462,74		10.751,74	1.230.296,12	957.208,80	0,00	273.087,32	228.956,61			
	825.024,20	726.379,44	87.485,34	813.864,78	0,00	11.159,42	9.387.867,40	8.398.469,24	46.026,08	1.035.424,24	814.762,26			
1.2.1.														
1.2.1.001.	390.257,72	327.590,66	62.331,06	389.921,72		336,00	2.343.703,28	2.260.503,15		83.200,13	459.403,30			
1.2.1.002.	19.968,00	19.968,00		19.968,00			157.549,42	148.014,47		9.534,95	21.977,93			
1.2.1.003.	121.716,28	69.665,52	19.136,60	88.802,12		32.914,16	376.584,23	322.427,27		54.156,96	151.414,65			
1.2.1.004.	18.943,85	18.943,85		18.943,85			280.724,02	240.764,95		39.959,07	586.000,00			
1.2.1.005.	74.476,00	29.420,00	45.000,00	74.420,00		56,00	68.700,00	59.977,00		8.723,00	58.800,00			
1.2.1.006.	7.615,20	7.615,20		7.615,20			47.400,00	21.287,90		26.112,10	15.123,00			
1.2.1.007.	245.000,00	224.101,28	17.903,50	242.004,78		2.995,22	250.000,00	224.101,28		25.898,72	17.903,50			
1.2.1.009.	1.800,32	1.800,32		1.800,32			1.800,32	1.800,32						
1.2.1.010.														

Capitolo Codice	Gestione dei Residui 2006										Gestione di Cassa			Totale dei Residui Passivi al Termine dell'Esercizio 2006 (8 + 14)			
	Residui Passivi al 1° Gennaio 2006		Pagati		Rimasti da Pagare		Totale (13 + 14)		Variazioni		Previsioni		Diff. rispetto alle Previsioni				
	12	13	14	15	16	17	18	19	20	21	22						
1																	
1.2.1.011.	33.800,80	33.800,80		33.800,80							60.000,00	51.500,80	8.499,20		22.300,00		
1.2.1.012.																	
1.2.1.013.	535.409,32	492.584,26	31.869,09	524.453,35		10.955,97	755.675,00	671.152,96						84.522,04	231.103,85		
1.2.1.014.	307.042,39	219.808,74	83.671,79	303.480,53		3.561,86	483.339,00	600.048,83						116.709,83	334.546,15		
1.2.1.015.	244.403,08	104.828,73	139.521,68	244.350,41		52,67	118.000,00	110.828,73						7.171,27	178.921,68		
1.2.1.017.	314.687,23	293.292,78	9.170,97	302.463,75		12.223,48	1.130.579,71	876.046,47						254.533,24	436.427,70		
1.2.1.018.	19.857,59	11.700,00	8.157,59	19.857,59			32.857,59	31.700,00						1.157,59	61.337,59		
1.2.1.019.	191.504,04	176.393,24	15.110,80	191.504,04			519.390,86	613.162,87						93.772,01	122.894,17		
1.2.2.	2.526.481,82	2.031.513,38	431.873,08	2.463.386,46		63.095,36	6.626.303,43	6.233.317,00						603.468,27	2.698.153,72		
1.2.2.001.	521.449,00	497.284,00	24.165,00	521.449,00			501.719,44	497.284,00						4.435,44	24.165,00		
1.2.2.002.	521.697,98	519.782,63	1.915,35	521.697,98			521.929,38	519.782,63						2.146,75	1.915,35		
1.2.2.006.	41.000,00	41.000,00		41.000,00			41.000,00	41.000,00							41.000,00		
1.2.2.007.	6.573,00	669,60	5.903,40	6.573,00			6.573,00	669,60						5.903,40	5.903,40		
1.2.3.	1.090.719,98	1.058.736,23	31.983,75	1.090.719,98			1.071.221,82	1.058.736,23					0,00	12.485,59	72.983,75		

Capitolo	Gestione dei Residui 2006						Gestione di Cassa				Totale dei Residui Passivi al Termine dell'Esercizio 2006 (8 + 14)
	Residui Passivi al 1° Gennaio 2006	Pagati	Rimasti da Pagare	Totale (13 + 14)	Variazioni		Previsioni	Pagamenti (7 + 13)	Diff. rispetto alle Previsioni		
					In più (15 - 12)	In meno (12 - 15)			In Più (19 - 18)	In Meno (18 - 19)	
Codice	12	13	14	15	16	17	18	19	20	21	22
1											
1.2.3.001.	142.973,60	80.772,94	62.200,66	142.973,60			295.000,00	278.774,92		16.225,08	231.599,14
1.2.3.002.	53,18	53,08		53,08		0,10	3.600,00	597,04		3.002,96	
1.2.3.003.	2.480,00	2.478,99		2.478,99		1,01	4.980,00	2.478,99		2.501,01	2.500,00
1.2.3.004.	4,32	0,40		0,40		3,92	30,00	16,41		13,59	
1.2.4.	145.511,10	83.305,41	62.200,66	145.506,07		5,03	303.610,00	281.867,36	0,00	21.742,64	234.099,14
1.2.4.001.	25.308,20	22.708,08		22.708,08		2.600,12	308.000,00	254.896,04		53.103,96	29.118,34
1.2.6.	25.308,20	22.708,08		22.708,08		2.600,12	308.000,00	254.896,04	0,00	53.103,96	29.118,34
1.2.6.001.	21.461,65	4.027,76	17.284,11	21.311,87		149,78	63.000,00	45.487,59		17.512,41	26.824,28
1.2.6.002.							4.300,00			4.300,00	
1.2.6.003.	33.594,64	33.594,64		33.594,64			86.958,89	86.316,60		642,29	
1.2.6.004.	71.250,00	57.750,00	13.500,00	71.250,00			63.440,13	67.137,78	3.697,65		21.500,00
1.2.6.005.							92.679,86			92.679,86	
1.2.6.006.	126.306,29	95.372,40	30.784,11	126.156,51		149,78	28.200,00	198.941,97	3.697,65	143.334,56	76.524,28
	3.914.327,39	3.291.635,50	556.841,60	3.848.477,10	0,00	65.850,29	8.647.714,13	8.027.758,60	214.179,49	834.135,02	3.110.879,23

Capitolo Codice	Gestione dei Residui 2006										Gestione di Cassa			Totale dei Residui Passivi al Termine dell'Esercizio 2006 (8 + 14)
	Residui Passivi al 1° Gennaio 2006	Pagati	Rimasti da Pagare	Totale (13 + 14)	Variazioni		Previsioni	Pagamenti (7 + 13)	Diff. rispetto alle Previsioni		Totale dei Residui Passivi al Termine dell'Esercizio 2006 (8 + 14)			
					In più (15 - 12)	In meno (12 - 15)			In Più (19 - 18)	In Meno (18 - 19)				
12	13	14	15	16	17	18	19	20	21	22				
1	4.739.351,59	4.018.014,94	644.326,94	4.662.341,88	0,00	77.009,71	18.035.581,53	16.426.227,84	260.205,57	1.869.559,26	3.925.641,49			
2.1.1.	4.739.351,59	4.018.014,94	644.326,94	4.662.341,88	0,00	77.009,71	18.035.581,53	16.426.227,84	0,00	1.609.353,69	3.925.641,49			
2.1.1.005.	10.593,80	10.593,80		10.593,80			85.022,00	54.648,80		30.373,20	31.510,00			
2.1.2.	10.593,80	10.593,80		10.593,80			85.022,00	54.648,80	0,00	30.373,20	31.510,00			
2.1.2.002.	555.038,04	44.358,60	510.679,44	555.038,04			74.923,25	48.478,60		26.444,65	1.791.044,41			
2.1.2.004.							1.000,00			1.000,00				
2.1.2.005.	115.043,58	87.024,00	27.943,98	114.967,98	75,60	75,60	137.579,72	123.670,08		13.909,64	57.717,56			
2.1.4.	670.081,62	131.382,60	538.623,42	670.006,02	75,60	75,60	213.502,97	172.148,68	0,00	41.354,29	1.848.761,97			
2.1.4.005.							40.000,00	31.944,27		8.055,73				
							40.000,00	31.944,27	0,00	8.055,73				

Capitolo Codice	Gestione dei Residui 2006						Gestione di Cassa					Totale dei Residui Passivi al Termine dell'Esercizio 2006 (8 + 14)
	Residui Passivi al 1° Gennaio 2006	Pagati	Rimasti da Pagare	Totale (13 + 14)	Variazioni		Previsioni	Pagamenti (7 + 13)	Diff. rispetto alle Previsioni			
					In più (15 - 12)	In meno (12 - 15)			In Più (19 - 18)	In Meno (18 - 19)		
12	13	14	15	16	17	18	19	20	21	22		
	8.220.715,63	6.896.627,73	1.246.962,57	8.143.590,30	0,00	77.125,33	38.863.729,20	34.286.328,61	0,00	0,00	8.644.656,86	
	8.220.715,63	6.896.627,73	1.246.962,57	8.143.590,30	0,00	77.125,33	38.863.729,20	34.286.328,61	260.205,57	4.837.606,16	8.644.656,86	
	8.220.715,63	6.896.627,73	1.246.962,57	8.143.590,30	0,00	77.125,33	43.014.570,62	34.286.328,61	0,00	8.728.242,01	8.644.656,86	

E.T.I.
ENTE TEATRALE ITALIANO
 Il Collegio dei Revisori dei Conti
 Il Presidente
M. De Luca

E.T.I.
ENTE TEATRALE ITALIANO
 Il Presidente
M. De Luca


E.T.I.
ENTE TEATRALE ITALIANO
 Il Direttore Generale
M. De Luca

CONTO ECONOMICO

ENTE TEATRALE ITALIANO				
CONTO ECONOMICO			2006	2005
A) VALORE DELLA PRODUZIONE				
1) Prov. e corrispettivi per la produzione delle prestazioni e/o servizi			18.347.445,71	17.679.701,61
Trasferimenti da parte dello Stato	8.777.200,00		8.990.000,00	
Trasferimenti da parte delle Regioni	-		150.000,00	
Trasferimenti da parte di Comuni e Province	719.170,33		230.336,66	
Trasferimenti da parte di Arcus S.p.A.	3.060.000,00		3.400.000,00	
Trasferimenti da parte di altri Enti	328.675,00		285.000,00	
Entrate vendita beni e prest. Servizi	5.462.400,38		4.624.364,95	
2) Variazione delle rimanenze di prodotti in lavorazione semilavorati e finiti			-	
3) Variazioni dei lav. in corso su ordinazione			-	
4) Incrementi di immob. per lavori interni			-	
5) Altri ricavi e proventi			16.092,41	20.965,91
Rendite e proventi patrimoniali	8.998,78		15.069,48	
Poste correttive e compens.ve di spesa correnti	7.093,63		5.896,43	
Totale valore della produzione			18.363.538,12	17.700.667,52
B) COSTI DELLA PRODUZIONE				
6) Per materie prime, sussidiarie, di consumo e di merci			53.528,99	59.273,80
Acquisto di beni di consumo e di servizi	53.528,99		59.273,80	
7) Per servizi			9.388.482,55	9.817.680,29
Spese per gli organi dell'Ente	184.704,98		217.312,72	
Acquisto di beni di consumo e di servizi	507.637,68		492.540,84	
Spese per prest.ni istituzionali	8.655.139,89		8.067.074,43	
Trasferimenti passivi	41.000,00		1.040.752,30	
8) Per godimento beni di terzi			940.725,85	897.424,63
Affitto locali	940.725,85		897.424,63	
9) Per il personale:				
a) Salari e stipendi			5.032.512,56	4.539.850,28
Stipendi e compensi lavoro straord.	5.032.512,56		4.539.850,28	
b) Oneri sociali			1.477.008,24	1.324.563,08
Oneri prev.li ed ass.li carico pers.le	1.477.008,24		1.324.563,08	
c) Trattamento di fine rapporto			415.723,12	361.460,33
INA polizze pers ind cess. Serv	143.462,64		83.738,60	
Quota ind anz. Pers.le teatri	272.260,48		277.721,73	
d) Trattamento di quiescenza e simili			-	
e) Altri costi			547.013,17	529.101,80
Totale spese per il personale			7.472.257,09	6.754.975,49
10) Ammortamenti e svalutazioni:				
a) Ammort. immobilizzazioni immateriali			86.405,32	14.799,94
b) Ammort. immobilizzazioni materiali			158.344,22	148.324,43
c) Ammort. immobilizzazioni finanziarie			-	
			244.749,54	163.124,37
11) Variazioni delle riman. di materie prime sussidiarie e di merci			-	
12) Accantonamenti per rischi			-	
13) Altri accantonamenti				
14) Oneri diversi di gestione			165.946,04	197.205,82
Spese non classificabili in altre voci	110.072,52		134.628,35	
Imposte e tasse	55.873,52		62.577,47	
TOTALE COSTI DELLA PRODUZIONE			18.265.690,06	17.889.684,40
DIFFERENZA TRA VAL. E COSTI DI PROD.			97.848,06	- 189.016,88

CONTO ECONOMICO

C) PROVENTI ED ONERI FINANZIARI			
15) Proventi da partecipazioni:			
16) Altri proventi finanziari:			
a) da crediti iscritti nelle immobilizzazioni			
b) da titoli iscritti nelle immobilizzazioni		-	-
c) da titoli iscritti nell'attivo circolante		-	-
d) proventi diversi dai precedenti:			
-altri		97.853,47	91.841,65
Totale proventi finanziari		97.853,47	91.841,65
17) Interessi ed altri oneri finanziari:			
-altri		- 370.460,43	- 219.831,54
17bis) Utile e perdita su cambi		-	-
Totale oneri finanziari		- 370.460,43	- 219.831,54
TOTALE PROVENTI ED ONERI FINANZ.		- 272.606,96	- 127.989,89
D) RETTIFICHE DI VAL. DI ATTIVITA FINANZ.			
18) Rivalutazioni:			
a) di partecipazioni		-	-
b) di immobilizzazioni finanziarie		-	-
c) di titoli iscritti nell'attivo circolante		-	-
19) Svalutazioni:			
a) di partecipazioni		-	-
b) di immobilizzazioni finanziarie		-	-
c) di titoli iscritti nell'attivo circolante		-	-
Totale rettifiche di val. di att. finanz.		-	-
E) PROVENTI ED ONERI STRAORDINARI			
20) Proventi con separata indicazione delle plusvalenze da alienazioni i cui ricavi non sono iscrivibili al n. 5)			
		355.264,04	545.234,45
21) Oneri con separata indicazione delle minusvalenze da alienazioni i cui effetti contabili non sono iscrivibili al n. 14)			
		- 39.237,22	- 45.711,07
22) Sopravvenienze attive ed insussistenze del passivo derivanti dalla gestione dei residui			
		77.143,86	126.806,70
23) Sopravvenienze passive ed insussistenze dell'attivo derivanti dalla gestione dei residui			
		- 9.643,65	- 94.943,55
TOTALE DELLE PARTITE STRAORDINARIE		383.527,03	531.386,53
RISULTATO PRIMA DELLE IMPOSTE		208.768,13	214.379,76
IMPOSTE SUL REDDITO DELL'ESERCIZIO		- 205.432,78	- 176.941,12
AVANZO (DISAVANZO) ECONOMICO		3.335,35	37.438,64

E.T.I.
ENTE TEATRALE ITALIANO
 Il Collegio dei Revisori dei Conti
 Il Presidente


E.T.I.
ENTE TEATRALE ITALIANO
 Il Presidente


E.T.I.
ENTE TEATRALE ITALIANO
 Il Direttore Generale


CONTO ECONOMICO

ENTE TEATRALE ITALIANO

QUADRO DI RICLASSIFICAZIONE DEI RISULTATI ECONOMICI

	2006	2005	DIFFERENZE
A) RICAVI	18.347.445,71	17.679.701,61	667.744,10
Variazione delle rimanenze di prodotti in lavorazione semilavorati e finiti	-	-	-
Variazioni dei lav. in corso su ordinazione	-	-	-
B) VALORE DELLA PRODUZIONE TIPICA	18.347.445,71	17.679.701,61	667.744,10
Consumi di materie prime e servizi esterni	- 10.382.737,39	- 10.774.378,72	391.641,33
C) VALORE AGGIUNTO	7.964.708,32	6.905.322,89	1.059.385,43
Costo del lavoro	- 7.472.257,09	- 6.754.975,49	717.281,60
D) MARGINE OPERATIVO LORDO	492.451,23	150.347,40	342.103,83
Ammortamenti	- 244.749,54	- 163.124,37	81.625,17
Stanziamenti a fondi rischi e oneri	-	-	-
Saldo proventi ed oneri diversi	- 149.853,63	- 176.239,91	26.386,28
E) RISULTATO OPERATIVO	97.848,06	189.016,88	286.864,94
Proventi ed oneri finanziari	- 272.606,96	- 127.989,89	144.617,07
Rettifiche di valore di attività finanziarie	-	-	-
F) RISULTATO PRIMA COMP STR. E DELLE IMPOSTE	174.758,90	317.006,77	142.247,87
Proventi ed oneri straordinari	383.527,03	531.386,53	- 147.859,50
G) RISULTATO PRIMA DELLE IMPOSTE	208.768,13	214.379,76	5.611,63
Imposte di esercizio	- 205.432,78	- 176.941,12	28.491,66
H) AVANZO ECONOMICO DEL PERIODO	3.335,35	37.438,64	34.103,29

ENTE TEATRALE ITALIANO
Stato Patrimoniale 2006

ATTIVITA'	2006		2005		PASSIVITA'		2006		2005	
	€		€				€		€	
A) CREDITI VERSO LO STATO ED ALTRI ENTI PUBBLICI PER LA PARTECIPAZIONE AL PATRIMONIO INIZIALE										
B) IMMOBILIZZAZIONI										
1) Immobilizzazioni immateriali										
2) Costi di impianto e di ampliamento										
3) Costi di ricerca, di sviluppo e di pubblicità										
4) Diritti di brevetto industriale e diritti di utilizzazione delle opere di ingegno										
5) Concessioni, licenze, marchi e diritti simili										
6) Avviamento										
7) Immobilizzazioni in corso e acconti										
8) Manutenzioni straordinarie e migliorie su beni di terzi										
9) Oneri pluriennali										
9) Altre										
TOTALE IMMOBILIZZAZIONI IMMATERIALI	€	98.363,60	€	94.204,92			€	2.028.912,25	€	770.576,90
II) IMMOBILIZZAZIONI MATERIALI										
1) Terreni e fabbricati	€	2.351.967,37	€	1.153.059,86			€		€	
2) Impianti e macchinari	€	73.603,19	€	85.849,14			€		€	
3) Attrezzature industriali e commerciali	€	57.504,70	€	48.538,45			€		€	
4) Autoveicoli e motoveicoli	€	1.368,01	€	2.280,01			€		€	
5) Immobilizzazioni in corso e acconti	€		€				€		€	
6) Diritti reali di godimento	€		€				€		€	
7) Altri beni	€	618.583,59	€	635.738,00			€		€	
TOTALE IMMOBILIZZAZIONI MATERIALI	€	3.103.026,86	€	1.925.465,46			€		€	
III) IMMOBILIZZAZIONI FINANZIARIE con separata indic. per ciascuna voce di crediti, degli imp. esig. entro l'eser.succ.										
1) Partecipazioni in:										
a) Imprese controllate	€		€				€		€	
b) Imprese collegate	€		€				€	2.280,79	€	2.280,79
c) Imprese controllanti	€		€				€	15.865,34	€	14.974,34
d) Altre imprese	€		€				€		€	
e) Altri enti	€	51,65	€				€	18.146,13	€	17.255,13
TOTALE Partecipazioni	€	51,65	€	51,65			€	3.214.678,74	€	3.046.652,63
TOTALE TRATTAMENTO DI F. RAPPORTO DI LAV. SUBORD.	€	51,65	€	51,65			€	3.214.678,74	€	3.046.652,63
TOTALE TRATTAMENTO DI F. RAPPORTO DI LAV. SUBORD.	€	51,65	€	51,65			€	3.214.678,74	€	3.046.652,63
TOTALE PATRIMONIO NETTO	€	98.363,60	€	94.204,92			€	2.028.912,25	€	770.576,90
B) CONTRIBUTI IN CONTO CAPITALE										
1) per contributi a destinazione vincolata	€		€				€		€	
2) per contributi indistinti per la gestione	€		€				€		€	
3) per contributi in natura	€		€				€		€	
TOTALE CONTRIBUTI IN CONTO CAPITALE	€		€				€		€	
C) FONDI PER RISCHI ED ONERI										
1) per trattamento di quiescenza ed obblighi simili	€		€				€		€	
2) per imposte	€		€				€	2.280,79	€	2.280,79
3) per altri rischi e oneri futuri	€		€				€	15.865,34	€	14.974,34
4) Fondo per ripristino investimenti	€		€				€		€	
TOTALE FONDI PER RISCHI ED ONERI	€		€				€	18.146,13	€	17.255,13
D) TRATTAMENTO DI FINE RAPPORTO DI LAVORO SUBORD.	€		€				€	3.214.678,74	€	3.046.652,63
TOTALE TRATTAMENTO DI F. RAPPORTO DI LAV. SUBORD.	€		€				€	3.214.678,74	€	3.046.652,63

ENTE TEATRALE ITALIANO
Stato Patrimoniale 2006

ATTIVITA'		2006	2005	PASSIVITA'		2006	2005
2) Crediti		€	€	B.05) RESIDUI PASSIVI con separata ind., per ciascuna voce degli importi esigib. oltre eserc. successivo		€	€
a) verso imprese controllate	-	-	-	1) Obbligazioni		€ 3.190.941,05	€ 3.136.073,95
b) verso imprese collegate	-	-	-	2) Debiti verso banche		€	€
c) verso lo Stato e altri soggetti pubblici	-	-	-	3) Debiti verso altri finanziatori		€	€
d) verso altri	1.490.531,22	€ 1.411.181,53	€ 1.411.181,53	4) Acconti		€	€
3) Altri titoli	-	-	-	- entro l'esercizio successivo		€	€
4) Crediti finanziari diversi	-	-	-	- oltre l'esercizio successivo		€	€
TOTALE Crediti	1.490.531,22	€ 1.411.181,53	€ 1.411.181,53	5) Debiti verso fornitori		€ 4.899.799,70	€ 4.752.968,69
TOTALE Immob. Finanziarie con separata indic. per	-	-	-	- entro l'esercizio successivo		€ 3.408.755,29	€ 4.010.613,25
ciasc. voce di crediti, degli imp. esig. entro l'eser.succ.	1.490.531,22	€ 1.411.233,18	€ 1.411.233,18	- oltre l'esercizio successivo		€ 1.491.044,41	€ 742.355,44
TOTALE IMMOBILIZZAZIONI	4.691.973,33	€ 3.430.903,56	€ 3.430.903,56	6) Debiti rappresentati da titoli di credito		€	€
C) ATTIVO CIRCOLANTE	-	-	-	7) Debiti verso imprese controllate, collegate e controllanti		€	€
1) RIMANENZE	-	-	-	- entro l'esercizio successivo		€	€
1) materie prime, sussidiarie e di consumo	-	-	-	- oltre l'esercizio successivo		€	€
2) prodotti in corso di lavorazione e semilavorati	-	-	-	8) Debiti tributari		€ 305.449,27	€ 269.156,49
3) lavori in corso	-	-	-	- entro l'esercizio successivo		€ 305.449,27	€ 269.156,49
4) prodotti finiti e merci	-	-	-	- oltre l'esercizio successivo		€	€
5) acconti	-	-	-	9) Debiti verso istituti di previdenza e sicurezza sociale		€ 249.993,13	€ 164.827,22
TOTALE RIMANENZE	-	-	-	- entro l'esercizio successivo		€ 249.993,13	€ 164.827,22
II) RESIDUI ATTIVI con sep. indicaz., per ciascuna voce degli imp. esigibili oltre l'eser. successivo	-	-	-	- oltre l'esercizio successivo		€	€
1) Crediti verso utenti, clienti ecc	360.988,44	€ 367.238,66	€ 367.238,66	10) Debiti verso iscritti, soci e terzi per le prestazioni dovute		€	€
2) Crediti verso iscritti, soci e terzi	-	-	-	- entro l'esercizio successivo		€	€
3) Crediti verso imprese controllate e collegate	-	-	-	- oltre l'esercizio successivo		€	€
4) Crediti verso lo Stato ed altri soggetti pubblici	5.623.073,61	€ 4.586.838,52	€ 4.586.838,52	11) Debiti verso lo Stato e altri soggetti pubblici		€ 28.200,00	€ 74.149,64
- entro l'esercizio successivo	5.183.052,33	€ 3.682.686,32	€ 3.682.686,32	- entro l'esercizio successivo		€ 28.200,00	€ 74.149,64
- oltre l'esercizio successivo	440.021,28	€ 904.152,20	€ 904.152,20	- oltre l'esercizio successivo		€	€
4 bis) Crediti tributari	3.618.263,27	€ 3.540.720,91	€ 3.540.720,91	12) Debiti diversi		€ 2.929.615,62	€ 1.680.980,01
- entro l'esercizio successivo	470.374,10	€ 448.171,85	€ 448.171,85	- entro l'esercizio successivo		€ 2.896.498,43	€ 1.607.962,70
- oltre l'esercizio successivo	3.147.889,17	€ 3.092.549,06	€ 3.092.549,06	- oltre l'esercizio successivo		€ 33.117,19	€ 73.017,31
4 ter) Imposte anticipate	-	-	-	TOTALE RESIDUI PASSIVI		€ 11.603.998,77	€ 10.078.156,00
5) Crediti verso altri	1.995.680,33	€ 1.442.366,66	€ 1.442.366,66				
- entro l'esercizio successivo	598.704,10	€ 443.209,90	€ 443.209,90				
- oltre l'esercizio successivo	1.396.976,23	€ 999.156,76	€ 999.156,76				
TOTALE RESIDUI ATTIVI	11.598.005,65	€ 9.937.164,75	€ 9.937.164,75				

ENTE TEATRALE ITALIANO
Stato Patrimoniale 2006

ATTIVITA'	2006		2005		PASSIVITA'	2006		2005	
	€		€			€		€	
III) ATTIVITA' FINANZIARIE CHE NON COSTITUISCONO IMMOBILIARI					D) RATEI E RISCONTI				
1) Partecipazioni in imprese controllate	€	-	€	-	1) Ratei passivi	€	-	€	-
2) Partecipazioni in imprese collegate	€	-	€	-	2) Risconti passivi	€	-	€	-
3) Altre partecipazioni	€	-	€	-	3) Aggio su prestiti	€	-	€	-
4) Altri titoli	€	-	€	-	4) riserve tecniche	€	-	€	-
TOTALE ATTIVITA' FINANZIARIE CHE NON COSTITUISCONO IMMOBILIARI	€	-	€	-	TOTALE RATEI E RISCONTI	€	-	€	-
IV) DISPONIBILITA' LIQUIDE									
1) Depositi bancari e postali	€	101.847,37	€	79.911,66					
2) assegni	€	150.206,39	€	196.689,88					
3) denaro e valori in cassa	€	175.721,38	€	219.231,91					
TOTALE DISPONIBILITA' LIQUIDE	€	427.775,14	€	495.833,45					
TOTALE ATTIVO CIRCOLANTE	€	12.025.780,79	€	10.432.998,20	TOTALE STATO PATRIMONIALE PASSIVO	€	16.865.735,89	€	13.912.640,66
D) RATEI E RISCONTI					CONTI D'ORDINE				
1) Ratei attivi	€	-	€	-	1) Garanzie rilasciate e/o concesse	€	417.593,30	€	265.975,30
2) Risconti attivi	€	147.981,77	€	48.738,90					
TOTALE RATEI E RISCONTI	€	147.981,77	€	48.738,90	TOTALE CONTI D'ORDINE	€	417.593,30	€	265.975,30
TOTALE STATO PATRIMONIALE ATTIVO	€	16.865.735,89	€	13.912.640,66					

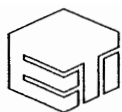
E.T.I.
ENTE TEATRALE ITALIANO
Il Collegio dei Revisori dei Conti

Il Presidente
Michela Gino

E.T.I.
ENTE TEATRALE ITALIANO
Il Presidente

E.T.I.
ENTE TEATRALE ITALIANO
Il Direttore Generale

Luigi...



ENTE TEATRALE ITALIANO
Situazione amministrativa generale 2006

Banca di Roma -2.550.685,83

A) Consistenza della cassa all'inizio dell'esercizio 2006 -2.550.685,83

Riscossioni	
B) in c/competenza	29.231.876,00
C) in c/residui	4.645.796,53
D)	Totale (B + C) 33.877.672,53

Pagamenti	
E) in c/competenza	27.389.700,88
F) in c/residui	6.896.627,73
G)	Totale (E + F) 34.286.328,61

H) Cassa rilevabile dal rendiconto finanziario (A + D - G) -2.959.341,91

Residui attivi	
I) degli esercizi precedenti	6.628.209,91
L) dell'esercizio	5.578.592,69
M)	Totale (I + L) 12.206.802,60

Residui passivi	
N) degli esercizi precedenti	1.246.962,57
O) dell'esercizio	7.397.694,29
P)	Totale (N + O) 8.644.656,86

Avanzo d'amministrazione alla fine dell'esercizio 2006 (H + M - P) 602.803,83

Parte vincolata	
[1] al Trattamento di fine rapporto <i>ai Fondi per rischi ed oneri</i>	0,00
[2] Fondo per rinnovi contrattuali	4.300,00
[3]	0,00
[4] al Fondo ripristino investimenti <i>per i seguenti altri vincoli</i>	0,00
[5]	0,00
[6]	0,00
[7] Totale parte vincolata (1+2+3+4+5)	4.300,00

Parte disponibile	
[8]	0,00
[9]	0,00
[10] Parte di cui non si prevede l'utilizzazione nell'esercizio (Q-7-8-9)	598.503,83
[11] Totale parte disponibile (8+9+10)	598.503,83

Totale Risultato di amministrazione 602.803,83

E.T.I.
ENTE TEATRALE ITALIANO
 Il Collegio dei Revisori dei Conti
 Il Presidente

Michela Gure

E.T.I.
ENTE TEATRALE ITALIANO
 Il Presidente

E.T.I.
ENTE TEATRALE ITALIANO
 Il Direttore Generale

€ 1,10



15PDL0037980