

N. 3257
TAB. 14
ANNESSE 70

CAMERA DEI DEPUTATI

DISEGNO DI LEGGE

APPROVATO DAL SENATO DELLA REPUBBLICA

il 15 novembre 2007 (v. stampato Senato n. 1818)

PRESENTATO DAL MINISTRO DELL'ECONOMIA E DELLE FINANZE

(PADOA SCHIOPPA)

Bilancio di previsione dello Stato per l'anno finanziario 2008
e bilancio pluriennale per il triennio 2008-2010

TABELLA n. 14

**Stato di previsione del Ministero per i
beni e le attività culturali per l'anno finanziario 2008**

ANNESSE N. 70

CONTO CONSUNTIVO

**FONDAZIONE ISTITUTO NAZIONALE
DI STUDI SUL RINASCIMENTO – FIRENZE**

ESERCIZIO FINANZIARIO 2006

PAGINA BIANCA

ANNESSO N. 70

**allo stato di previsione del Ministero per i beni e le attività culturali
per l'anno finanziario 2008**

CONTO CONSUNTIVO

**FONDAZIONE ISTITUTO NAZIONALE DI STUDI
SUL RINASCIMENTO – FIRENZE**

ESERCIZIO FINANZIARIO 2006

PAGINA BIANCA

RENDICONTO FINANZIARIO 2006

PARTE I - ENTRATE

PARTE II - USCITE

PAGINA BIANCA

ENTRATE ESERCIZIO 2006

CAP.	DESCRIZIONE	G E S T I O N E C O M P E T E N Z A										G E S T I O N E R E S I D U I a n n i p r e c e d e n t i				TOTALE RESIDUI 2.006							
		P R E V I S I O N E		S O M M E A C C E R T A T E		G E S T I O N E R E S I D U I						G E S T I O N E D I C A S S A		differenze + / -									
		iniziali	diff. +/- definitive	RISCOSE iscrittore	da E. accertate	TOTALE diff. +/- risp. prev.	residui iniz.eserc	fiscossi	rimasti da riscuot	totali	differenze + / -	revisionsi	fiscossioni										
	TITOLO I ENTRAT.CONTRIB. CATEG. HI																						
	TITOLO II ENTRATE DA TRASF.CORRENTI CATEG. III																						
	TRASF.DALLO STATO																						
1	contib.ordinario	123.000	16.996	139.997	0	139.997	0	124.260	1.260	139.997	139.996	0	124.260	1.260	139.997	139.996	0					0	
2	contib.straordinario	156.000	34.996	192.996	0	192.996	0	40.820	0	192.996	103.993	0	40.820	0	192.996	103.993	-89.003					129.823	
	TOT.CATEG. III	281.000	51.992	332.993	0	332.993	0	165.080	1.260	332.993	243.989	0	165.080	1.260	332.993	243.989	-89.004					129.823	
	CATEG. IV																						
	TRASF. DALLE REGIONI																						
3	Regione Toscana	45.000	-13.100	31.900	0	31.900	0	0	0	31.900	25.521	0	0	0	31.900	25.521	-6.379					6.379	
	TOT.CATEG. IV	45.000	-13.100	31.900	0	31.900	0	0	0	31.900	25.521	0	0	0	31.900	25.521	-6.379					6.379	
	CATEG. V																						
	TRASFER. DA COMUNI-PROVINCIE																						
4	Comune di Firenze	2.000	-2.000	0	0	0	0	0	0	0	0	0	0	0	0	0	0	0					0
5	Prov. Firenze	0	0	0	0	0	0	0	0	0	0	0	0	0	0	0	0	0					0
	TOT.CATEG. V	2.000	-2.000	0	0	0	0	0	0	0	0	0	0	0	0	0	0	0					0

CAP.	DESCRIZIONE	G E S T I O N E C O M P E T E N Z A										G E S T I O N E R E S I D U I a n n i p r e c e d e n t i					TOTALE RESIDUI 2.006
		P R E V I S I O N E		S O M M E A C C E R T A T E				G E S T I O N E R E S I D U I				G E S T I O N E D I C A S S A					
		iniziali	diff. +/-	definitive	RISCOSE	da riscuotere	TOTALE E. accertate	diff. +/- risp. prev.	residui iniz.eserc.	riscossi	rimasti da riscuot.	totali	diff. +/-	revisioni	riscossioni	diff. +/-	
2114	CATEG. VI TRASF. DA ENTI PUBBL. contib. CNR	0	0	0	0	0	0	0	0	0	0	0	0	0	0	0	0
6	TOT.CATEG. VI	0	0	0	0	0	0	0	0	0	0	0	0	0	0	0	0
	TOT.TITOLO II	328.000	36.892	364.893	228.691	136.202	364.893	0	165.080	165.080	0	165.080	1.260	364.893	269.510	-95.383	136.202
	TITOLO III ALTRE ENTRATE CATEG. VII																
	E. VEND. BENI E PRESTAZ. SERV. (prov. da pubblicazioni realizzo beni	7.500	0	7.500	3.637	3.863	7.500	0	3.107	0	3.107	0	3.107	7.500	3.637	-3.863	6.970
7	TOT.CATEG. VII	7.500	0	7.500	3.637	3.863	7.500	0	3.107	0	3.107	0	3.107	7.500	3.637	-3.863	6.970
8	CATEG. VIII REDDITI PROVENTI PATRIMONIALI																
9	int. su titoli int. bancari	0	0	0	0	0	0	0	0	0	0	0	0	0	0	0	0
10	TOT.CATEG. VIII	0	0	0	0	0	0	0	0	0	0	0	0	0	0	0	0
	CATEG. IX POSTE CORRETT. COMP. SP. CORR. rec. imb. vari	600	0	600	0	600	600	0	0	0	0	0	0	600	0	-600	600
11	TOT.CATEG. IX	600	0	600	0	600	600	0	0	0	0	0	0	600	0	-600	600

		G E S T I O N E C O M P E T E N Z A										G E S T I O N E R E S I D U I a n n i p r e c e d e n t i						
CAP.	DESCRIZIONE	P R E V I S I O N E		S O M M E A C C E R T A T E				G E S T I O N E R E S I D U I				G E S T I O N E D I C A S S A					T O T A L E R E S I D U I 2.006	
		iniziali	diff. +/- definitive	RISCOSSA	da riscossione	TOTALE accertate	diff. +/- risp. prev	residui iniz.eserc	riscossi da riscuot	rimasti da riscuot	totali	diff. +/-	revisioni	riscossioni	diff. +/-			
	TITOLO VII																	
	PARTITE DI GIRO																	
	CATEG. XXII																	
	E. PARTITE GIRO																	
15	rit. erariali	40.000	0	40.000	54.523	0	54.523	14.523	0	0	0	40.000	54.523	14.523	0			
16	rit. previd. it	15.000	0	15.000	16.147	0	16.147	1.147	0	0	0	15.000	16.147	1.147	0			
17	rimb. somme pagate per c/terzi	0	0	0	2.550	0	2.550	2.550	0	0	0	0	2.550	2.550	0			
18	partite sospese	0	0	0	3.627	0	3.627	3.627	0	0	0	0	3.627	3.627	0			
	TOT. CATEG. XXII	55.000	0	55.000	76.847	0	76.847	19.297	0	0	0	55.000	74.297	19.297	0			
	E TITOLO VII																	
	RIEPILOGO																	
	TITOLI ENTRATA																	
	TITOLO I	0																
	TITOLO II	328.000	36.892	364.893	228.691	136.202	364.893	0	165.080	0	165.080	165.080	1.260	364.893	-95.383	136.202		
	TITOLO III	276.758	-10.500	266.258	86.872	179.386	266.258	0	239.610	169.516	239.610	266.258	0	156.966	-109.292	348.902		
	TITOLO IV	0	0	0	0	0	0	0	0	0	0	0	0	0	0	0		
	TITOLO V/VI	0	0	0	0	0	0	0	0	0	0	0	0	0	0	0		
	TITOLO VII	55.000	0	55.000	76.847	0	76.847	19.297	0	0	0	55.000	74.297	19.297	0			
	TOTALE ENTRATE	659.758	26.392	686.151	392.410	315.588	707.998	19.297	404.690	169.516	404.690	686.151	1.260	500.773	-185.378	485.104		
	DISAVANZO FINANZIARIO																	

ESERCIZIO 2006

USCITE

CAP.	DESCRIZIONE	GESTIONE COMPETENZA										GESTIONE RESIDUI anni precedenti				GESTIONE DI CASSA		TOTALE RESIDUI	
		PREVISIONE		SOMME IMPEGNATE				GESTIONE RESIDUI				gestione di cassa		differenze + / -					
		iniziali	diff. +/- definitive	pagate	da pagare	IMPEGNATI	diff. +/- risp. prev	residui iniz. eserc	pagati	da pagare	rimasti	totali	differenze + / -		previsioni	pagamenti			
	DISAVANZO di																		
	amministrat. presunto																		
	TITOLO I																		
	SPESE CORRENTI CATEG. I																		
	SPESE PER GLI ORGANI DELL'ENTE																		
1	rimb.sp.organ collegiali	1.000	-1.000	0	0	0	0	0	0	1.000	320	680	1.000	0	0	320	320	680	
2	sp.comp.Revisori	3.500	-1.000	2.500	1.849	651	2.500	0	1.360	1.360	0	0	1.360	0	2.500	3.209	709	651	
	TOT.CATEG. I	4.500	-2.000	2.500	1.849	651	2.500	0	2.360	1.680	680	2.360	2.360	0	2.500	3.529	1.029	1.331	
	TITOLO II																		
	ONERI PER IL PERSONALE DIPENDENTE																		
3	stipendi dipendenti	72.000	0	72.000	72.000	0	72.000	0	0	0	0	0	0	0	72.000	72.000	0	0	
4	straord. dipendenti	0	0	0	0	0	0	0	0	0	0	0	0	0	0	0	0	0	
5	ind.missioni	1.000	0	1.000	161	161	1.000	0	0	0	0	0	0	0	1.000	839	-161	161	
6	oneri previd.li - assistenz.	33.000	0	33.000	31.667	1.333	33.000	0	1.729	1.729	0	0	1.729	0	33.000	33.396	396	1.333	
7	oneri vari	3.500	0	3.500	3.500	0	3.500	0	308	308	0	0	308	0	3.500	3.808	0	0	
	TOT.CATEG. II	109.500	0	109.500	108.006	1.494	109.500	0	2.037	2.037	0	0	2.037	0	109.500	110.043	543	1.494	
	TITOLO III																		

		GESTIONE COMPETENZA										GESTIONE RESIDUI anni precedenti									
CAP.	DESCRIZIONE	PREVISIONE			SOMME IMPEGNATE			GESTIONE RESIDUI				GESTIONE DI CASSA			TOTALE RESIDUI						
		iniziali	diff. +/-	definitive	pagate	da pagare	IMPEGNO	diff. +/-	residui iniz. eserc	residui pagati	rimasti da pagare	totali	diff. +/-	previsioni	pagamenti	diff. +/-	TOTALE RESIDUI				
	CATEG. XII																				
	ACQUISIZIONE MOB. TECNICHE																				
29	sp. riv. mic. - Bibbia online	193.800	35.479	229.279	2.14.616	14.663	229.279	0	22.258	10.458	11800	22.258	0	229.279	225.074	-4.205	26.463				
30	mob. mecat. uff.	5.000	0	5.000	3.558	1.442	5.000	0	4.874	4.874	0	4.874	0	5.000	8.432	3.432	1.442				
31	nuovi impianti	1.000	0	1.000	0	1.000	1.000	0	267	0	267	267	0	1.000	0	-1.000	1.267				
	TOT. CATEG. XII	199.800	35.479	235.279	2.18.174	17.105	235.279	0	27.399	15.332	12067	27.399	0	235.279	233.506	-1.773	29.172				
	CATEG. XIII																				
	ACQUISTO VALORI MOBILIARI																				
32	seq. titoli di Stato	0	0	0	0	0	0	0	0	0	0	0	0	0	0	0	0				
	TOT. CATEG. XIII	0	0	0	0	0	0	0	0	0	0	0	0	0	0	0	0				
	CATEG. XIV																				
	CATEG. XV																				
	IND. ANZIANITA'																				
33	ind. anz. al personale	0	0	0	0	0	0	0	0	0	0	0	0	0	0	0	0				
	TOT. CATEG. XV	0	0	0	0	0	0	0	0	0	0	0	0	0	0	0	0				
	TOT. TITOLO II	199.800	35.479	235.279	2.18.174	17.105	235.279	0	27.399	15.332	12067	27.399	0	235.279	233.506	-1.773	29.172				
	TITOLO III																				
	TITOLO IV																				
	PARTITE DI GIRO																				
	CATEG. XXI																				
	U.PARTITE GIRO																				
34	vers. rit. garantiti	40.000	0	40.000	52.913	1.610	54.523	14.523	2.497	2.497	0	2.497	0	40.000	55.410	15.410	1.610				
35	vers. rit. previdenziali	15.000	0	15.000	14.460	1.687	16.147	1.147	1.103	1.103	0	1.103	0	15.000	15.563	563	1.687				
36	somme pag. c/terzi	0	0	0	2.550	0	2.550	2.550	0	0	0	0	0	0	2.550	0	0				
37	partite sospese	0	0	0	0	3.627	3.627	3.627	0	0	0	0	0	0	0	0	3.627				
	TOT. CATEG. XXI E	55.000	0	55.000	69.923	6.924	76.847	21.847	3.600	3.600	0	3.600	0	55.000	73.523	18.523	6.924				
	TOT. TITOLO IV	55.000	0	55.000	69.923	6.924	76.847	21.847	3.600	3.600	0	3.600	0	55.000	73.523	18.523	6.924				

		GESTIONE RESIDUI anni precedenti															
		GESTIONE COMPETENZA					GESTIONE RESIDUI anni precedenti										
CAP.	DESCRIZIONE	PREVISIONE			SOMME IMPEGNATE		GESTIONE RESIDUI					TOTALE RESIDUI					
		iniziali	diff. +/-	definitive	pagate	da pagare	TOTALE IMPEGNATE	diff. +/-	residui iniz. eserc.	residui pagati	rimasti da pagare		totali	diff. +/-	previsioni	pagamenti	diff. +/-
	RIEPILOGO																
	TITOLI USCITE																
	TITOLO I	404.958	-9.086	395.872	309.462	86.410	395.872	0	107.672	80.345	27.327	107.672	0	395.872	389.807	-4.787	113.737
	TITOLO II	199.800	35.479	235.279	218.174	17.105	235.279	0	27.399	15.332	12.067	27.399	0	235.279	233.506	-1.773	29.172
	TITOLO III	55.000	0	55.000	69.923	6.924	76.847	21.847	3.600	3.600	0	3.600	0	55.000	73.523	18.523	6.924
	TITOLO IV	659.758	26.393	686.151	597.559	110.439	707.998	21.847	138.671	99.277	39.394	138.671	0	686.151	696.836	11.963	149.833
	TOTALE USCITE																
	AVANZO FINANZIARIO						0										
	TOTALE A PAREGGIO						707.998										

France, 21-05-2007

P.L.A. SEGRETARIA

Friedrich Gueber

I REVISORI

[Signature]

IL PRESIDENTE

[Signature]

PAGINA BIANCA


SITUAZIONE AMMINISTRATIVA, CONTO ECONOMICO
E SITUAZIONE PATRIMONIALE
AL 31 DICEMBRE 2006

SITUAZIONE AMMINISTRATIVA AL 31.12.2006


-AVANZO DI CASSA ALL' 1.1.2006		-137.901
-RISCOSSIONI		
IN C/COMPETENZA	392.410	
IN C/RESIDUI	235.174	627.584
	<hr/>	
-PAGAMENTI		
IN C/COMPETENZA	597.559	
IN C/RESIDUI	99.276	696.835
	<hr/>	
-CONSISTENZA DELLA CASSA AL 31.12.06		<hr/> -207.152
- RESIDUI ATTIVI		
ESERC.PRECED.	169.516	
DELL'ESERCIZIO	315.588	485.104
	<hr/>	
-RESIDUI PASSIVI		
ESERC.PRECED.	39.394	
DELL'ESERCIZIO	110.439	149.833
	<hr/>	
- AVANZO DI AMMINISTRAZIONE AL 31.12.2006		<hr/> 128.119

Firenze, 14-05-2007

pLA SEGRETERIA



I REVISORI



IL PRESIDENTE



CONTO ECONOMICO ESERCIZIO 2006

-PARTE PRIMA -

ENTRATE E SPESE FINANZIARIE CORRENTI

TITOLO I		TITOLO I	
ENTRATE CONTRIBUTIVE		SPESE CORRENTI	
TITOLO II		CAT. I - SPESE PER GLI	
ENTRATE DERIVANTI DA		ORGANI DELL'ENTE	2.500
TRASFERIMENTI CORRENTI		CAT. II- SPESE PER IL	0
		PERSONALE	109.500
		CAT. III	0
	332.993		
CAT. III-DALLO STATO		CAT. IV- SPESE BENI CONS.	
CAT. IV-DALLE REGIONI	31.900	E SERVIZI	256.172
CAT. V -DA COMUNI-PROV.	0	CAT. V- SPESE PRESTAZ.	
CAT. VI-DA ALTRI ENTI	0	ISTITUZIONALI	0
	364.893	CAT. VI- TRASF.PASSIVI	0
TITOLO III		CAT.VII- ONERI FINANZ.	4.700
ALTRE ENTRATE		CAT.VIII-ONERI TRIBUTARI	23.000
		CAT. IX- POSTE CORRETT.	0
CAT.VII- DA PUBBLICAZIONI	7.500	CAT. X - SP. NON CLASSIF.	0
CAT.VIII- REDDITI VARI	0	IN ALTRE VOCI	0
CAT. IX- POSTE CORRETTIVE	600		
CAT. X -ENTRATE NON			
CLASSIF. ALTRE VOCI	258.158		
	266.258		
1) TOT. PARTE PRIMA	631.151	1)TOT. PARTE PRIMA	395.872

- PARTE SECONDA -

COMPONENTI CHE NON DANNO LUOGO A MOVIMENTI FINANZIARI

A) entr. acc. in preced. es. di pertinenza dell'eserc.		A) sp. di competenza imp. in preced. eserc.	
B) patrimonio librario da capitalizzare (scambi pubbl.)	0	B- C) - // //	
C) --		D) ammortamenti	79.155
D) variaz. patrim. straord.: sopravv. attive (maggiori residui attivi)	1.260	E) eliminaz. beni non ammortizzati	
insussist. passive di spese correnti (minori residui pass.)		F) accantonamenti	
E) sp. impegnate di comp. di successivi esercizi		G) quota esercizio al fondo anzianità	5.067
		H) variaz. patrim. straord.: insussist. attive	0
		sopravv. passive	0
		I) entr. accert. nell'eserc. di pertinenza del succ.	
2) TOT. PARTE SECONDA	1.260	2) TOT. PARTE SECONDA	84.222
TOT. GENERALE (1+2)	632.411	TOT. GENERALE (1+2)	480.094
DISAVANZO ECONOMICO		AVANZO ECONOMICO	152.317
TOT. A PAREGGIO	632.411	TOT. A PAREGGIO	632.411

Firenze, 21-05-2007

p. LA SEGRETERIA

Emella Giucchi

I REVISORI

[Signature]

IL PRESIDENTE

[Signature]

SITUAZIONE PATRIMONIALE al 31.12.2006

ATTIVITA'	CONSISTENZE		differenze	
	al 1.1.06	al 31.12.06	+	-
DISPONIB. LIQUIDE				
Banca (serv.Tesor.)	-137.901	-207.152		-69.251
RESIDUI ATTIVI				
Contributo ordinario	123.000	0		123.000
Contributo straordinario	40.821	129.823	89.002	0
Contrib.Reg.Toscana	0	6.379	6.379	0
Int. Bancari	0	0	0	0
Proventi da pubblicazioni	3.107	6.970	3.863	0
Contributi da Enti vari	236.503	341.332	104.829	0
Rec.rimborso vari	0	600	600	0
Realizzo titoli	0	0		0
Somme pag. c/ terzi	0	0		0
	403.431	485.104	204.673	123.000
INVESTIMENTI MOBILIARI				
Titoli emessi o garantiti dallo Stato	0	0	0	
IMMOBILIZZAZIONI				
Suppellettili artist.	286.556	286.556	0	0
Mobili,arredi,macch.uff	278.665	287.097	8.432	0
Impianti	129.171	129.438	267	0
Atrrezz.biblioteca	73.372	73.620	248	0
Immob.immat.progetti online	93.815	286.062	192.247	
Materiale Bibliografico	1.053.488	1.087.573	34.085	0
Mobili d'antiquariato	234.678	234.678	0	0
	2.149.745	2.385.024	235.279	0
TOTALE ATTIVITA'	2.415.275	2.662.976	439.952	0
DISAVANZO ECONOMICO	0	0	0	
TOTALE A PAREGGIO	2.415.275	2.662.976	439.952	281.068
CONTI D'ORDINE				0


PASSIVITA	CONSISTENZE	CONSISTENZE	differenze	
	al 01.01.2006	al 31.12.2006	+	-
DEBITI DI TESORERIA				
RESIDUI PASSIVI:				
Rimb. Organi dell'Ente	1.000	680	0	320
Spese e comp.Revisori	1.360	651	0	709
Oneri previd.-fiscali	1.729	1.333	0	396
Oneri vari	308	161	0	147
Informatiz. Biblioteca	1.346	0	0	1.346
Spese di consumo	2.925	2.649	0	276
Manutenzione locali	5.735	2.900	0	2.835
Spese postali e telefoniche	0	3.765	3.765	0
Enel	0	1.327	1.327	0
Assicurazioni	670	1.089	419	0
Compensi collaboratori	167	5.970	5.803	0
Riv.Rinascimento-BIR	72	7.266	7.194	0
Progetti	17.528	2.080	0	15.448
Lettere Lorenzo d.Medici	29.061	32.567	3.506	0
Publicazioni	19.186	21.145	1.959	0
Invent. Miscellanea-A.Stato	838	2.521	1.683	0
Borse di Studio	4.616	2.215	0	2.401
Confrenze e convegni	16.965	18.792	1.827	0
Imposte e tasse,spese banca	2.166	4.626	2.460	0
Fondo di riserva	2.000	2.000	0	0
Acq.libri,riviste,CD,microfilm	22.258	26.463	4.205	0
Acq.mobili,macch. Uff.	4.874	1.442	0	3.432
Acq. Nuovi impianti	267	1.267	1.000	0
Ritenute erariali	2.497	1.610	0	887
Ritenute previdenziali	1.103	1.687	584	0
Partite sospese	0	3.627	3.627	0
	138.671	149.833	39.359	28.197
FONDO DI ACCANTONAMENTO				
Fondo liquid.anzianità	53.513	58.580	5.067	0
POSTE RETTIFICATIVE DELL'ATTIVO				
Fondo ammortamento	263.800	342.955	79.155	0
TOTALE PASSIVITA'	455.984	551.368	123.581	28.197
PATRIMONIO NETTO				
Fondo di dotazione	1.162.831	1.162.831	0	0
Avanzo economico es.prec.	639.838	796.460	156.622	0
Avanzo economico esercizio	156.622	152.317	0	4.305
	1.959.291	2.111.608	156.622	4.305
TOTALE A PAREGGIO	2.415.275	2.662.976	280.203	32.502
CONTI D'ORDINE				

Firenze, 21-05-2007

La Segreteria

I Revisori dei conti

Il Presidente


€ 0,70



15PDL0039160