

N. 3257  
TAB. 9  
ANNESSO 18

# CAMERA DEI DEPUTATI

## DISEGNO DI LEGGE

**APPROVATO DAL SENATO DELLA REPUBBLICA**

*il 15 novembre 2007 (v. stampato Senato n. 1818)*

PRESENTATO DAL MINISTRO DELL'ECONOMIA E DELLE FINANZE

**(PADOA SCHIOPPA)**

Bilancio di previsione dello Stato per l'anno finanziario 2008  
e bilancio pluriennale per il triennio 2008-2010

## TABELLA n. 9

**Stato di previsione del Ministero dell'ambiente  
e della tutela del territorio e del mare per l'anno finanziario 2008**

ANNESSO N. 18

CONTO CONSUNTIVO

**ENTE AUTONOMO PARCO NAZIONALE DELL'ASINARA**

ESERCIZIO FINANZIARIO 2006

PAGINA BIANCA

**ANNESSO N. 18**

**allo stato di previsione del Ministero dell'ambiente e della tutela  
del territorio e del mare per l'anno finanziario 2008**

**CONTO CONSUNTIVO**

**ENTE AUTONOMO PARCO NAZIONALE DELL'ASINARA**

**ESERCIZIO FINANZIARIO 2006**

PAGINA BIANCA

**SITUAZIONE PATRIMONIALE,  
CONTO ECONOMICO E SITUAZIONE  
AMMINISTRATIVA AL 31 DICEMBRE 2006**

PAGINA BIANCA



Parco Nazionale dell'Asinara - Stato Patrimoniale - Allegato 13

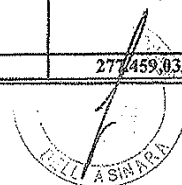
ATTIVITA'	ANNO		PASSIVITA'	ANNO	
	2006	2005		2006	2005
<b>C) ATTIVO CIRCOLANTE</b>					
<i>Totale Immobilizzazioni (B)</i>			<b>Totale</b>		
I. Rimanenze			F) RATEI E RISCONTI		
1) materie prime, sussidiarie e di consumo			1) Ratei passivi		
2) prodotti in corso di lavorazione e semilavorati			2) Risconti passivi		
3) lavori in corso			3) Aggio su prestiti		
4) prodotti finiti e merci			4) Riserve tecniche		
5) acconti					
<b>Totale</b>			<b>Totale ratei e risconti (D)</b>		
II. Residui attivi, con separata indicazione, per ciascuna voce, degli importi esigibili oltre l'esercizio successivo					
1) Crediti verso utenti, clienti ecc.	28.145,17	27.440,27			
2) Crediti verso iscritti, soci e terzi					
3) Crediti verso imprese controllate e collegate					
4) Crediti verso lo Stato ed altri soggetti pubblici	680.564,17	247.899,29			
4-bis) Crediti tributari		9.340,40			
4-ter) Imposte anticipate					
5) Crediti verso altri					
<b>Totale</b>	<b>708.809,34</b>	<b>284.679,96</b>			
III. Attività finanziarie che non costituiscono immobilizzazioni					
1) Partecipazioni in imprese controllate					
2) Partecipazioni in imprese collegate					
3) Altre partecipazioni					
4) Altri titoli					
<b>Totale</b>					
IV. Disponibilità liquide					
1) depositi bancari e postali	6.182.747,69	6.641.656,18			
2) assegni					
3) denaro e valori in cassa					
<b>Totale</b>	<b>6.182.747,69</b>	<b>6.641.656,18</b>			
<b>Totale attivo circolante (C)</b>	<b>6.891.557,03</b>	<b>6.926.336,14</b>			
D) RATEI E RISCONTI					
1) Ratei attivi					
2) Risconti attivi					
<b>Totale ratei e risconti (D)</b>					
<b>Totale attivo</b>	<b>14.931.150,19</b>	<b>15.157.060,75</b>	<b>Totale passivo</b>	<b>14.938.058,73</b>	<b>15.157.060,75</b>



Parco Nazionale Dell'Asinara - Conto Economico - Allegato 11

**CONTO ECONOMICO**

	Anno 2006		Anno 2005	
	Parziali	Totali	Parziali	Totali
<b>A) VALORE DELLA PRODUZIONE</b>				
1) Proventi e corrispettivi per la produzione delle prestazioni e/o servizi*		75.281,40		108.595,17
2) Variazione delle rimanenze dei prodotti in corso di lavorazione, semilavorati e finiti				
3) Variazione dei lavori in corso su ordinazione				
4) Incrementi di immobilizzazioni per lavori interni				
5) Altri ricavi e proventi, con separata indicazione dei contributi di competenza dell'esercizio		1.690.968,16		1.967.625,88
a) contributi di competenza dell'esercizio	1.622.386,53		1.967.625,88	
<b>Totale valore della produzione (A)</b>		<b>1.766.249,56</b>		<b>2.076.221,05</b>
<b>B) COSTI DELLA PRODUZIONE</b>				
6) Per materie prime, sussidiarie, consumo e merci**		6.686,74		16.360,36
7) per servizi**		1.241.757,82		-776.452,30
8) per godimento beni di terzi**		9.977,76		10.168,80
9) per il personale**		103.642,31		45.282,88
a) salari e stipendi	68.707,46		40.406,91	
b) oneri sociali	29.056,35		4.875,97	
c) trattamento di fine rapporto	5.870,50			
d) trattamento di quiescenza e simili				
e) altri costi	8,00			
10) Ammortamenti e svalutazioni		638.307,18		0,00
a) Ammortamento delle immobilizzazioni immateriali	399.710,00			
b) Ammortamento delle immobilizzazioni materiali	238.597,18			
c) Altre svalutazioni delle immobilizzazioni				
d) Svalutazione dei crediti compresi nell'attivo circolante e delle disponibilità liquide				
11) Variazioni delle rimanenze di materie prime, sussidiarie, di consumo e merci				
12) Accantonamenti per rischi				
13) Accantonamenti ai fondi per oneri				
14) Oneri diversi di gestione		198.225,70		184.918,90
<b>Totale Costi (B)</b>		<b>2.198.597,51</b>		<b>1.033.183,24</b>
<b>DIFFERENZA TRA VALORE E COSTI DELLA PRODUZIONE (A-B)</b>		<b>-432.347,95</b>		<b>1.043.037,81</b>
<b>C) PROVENTI E ONERI FINANZIARI</b>				
15) Proventi da partecipazioni				
16) Altri proventi finanziari		77,65		56,38
a) di crediti iscritti nelle immobilizzazioni				
b) di titoli iscritti nelle immobilizzazioni che non costituiscono partecipazioni				
d) proventi diversi dai precedenti				
17) Interessi e altri oneri finanziari		14,62		7,74
17-bis) Utili e perdite su cambi				
<b>Totale proventi ed oneri finanziari (15+16-17)</b>		<b>63,03</b>		<b>48,64</b>
<b>D) RETTIFICHE DI VALORE DI ATTIVITA' FINANZIARIE</b>				
18) Rivalutazioni				
a) di partecipazioni				
b) di immobilizzazioni finanziarie				
c) di titoli iscritti nell'attivo circolante				
19) Svalutazioni				
a) di partecipazioni				
b) di immobilizzazioni finanziarie				
c) di titoli iscritti nell'attivo circolante				
<b>Totale rettifiche di valore</b>		<b>0,00</b>		<b>0,00</b>
<b>E) PROVENTI E ONERI STRAORDINARI</b>				
20) Proventi, con separata indicazione delle plusvalenze da alienazioni i cui ricavi non sono iscrिवibili al n.5)				274.331,40
21) Oneri straordinari, con separata indicazione delle minusvalenze da alienazioni i cui effetti contabili non sono iscrिवibili al n.14)				
22) Sopravvenienze attive ed insussistenze del passivo derivanti dalla gestione dei residui		19.041,60		3.127,63
23) Sopravvenienze passive ed insussistenze dell'attivo derivanti dalla gestione dei residui				
<b>Totale delle partite straordinarie</b>		<b>19.041,60</b>		<b>277.459,03</b>



Parco Nazionale Dell'Asinara - Conto Economico - Allegato 11

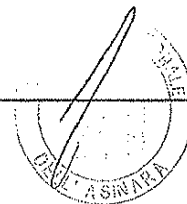
	Anno 2006		Anno 2005	
	Parziali	Totali	Parziali	Totali
Risultato prima delle imposte (A-B±C±D±E)		-413.243,32		1.320.545,48
<i>Imposte dell'esercizio</i>		37.915,92		
Avanzo/Disavanzo/Pareggio Economico		-451.159,24		1.320.545,48



## SITUAZIONE AMMINISTRATIVA

(Allegato "G" Regolamento D.M 10.10.1986)

<b>Consistenza della cassa ad inizio esercizio</b>		6.641.656,18
<b>Riscossioni</b>		
<u>in c/competenza</u>	1.579.631,18	
in c/residui	<u>31.070,75</u>	1.610.701,93
<b>Pagamenti</b>		
<u>in c/competenza</u>	1.322.079,87	
in c/residui	<u>747.530,55</u>	<u>2.069.610,42</u>
<b>Consistenza della cassa a fine esercizio</b>		<u>1.610.701,93</u>
<b>Residui attivi:</b>		
<u>degli esercizi precedenti</u>	253.609,21	
dell'esercizio	<u>455.200,13</u>	708.809,34
<b>Residui passivi:</b>		
<u>degli esercizi precedenti</u>	1.616.476,32	
dell'esercizio	<u>858.701,79</u>	<u>2.475.178,11</u>
<b>Avanzo di amministrazione al 31/12/2006</b>		<u>1.610.701,93</u>



PAGINA BIANCA

# RENDICONTO FINANZIARIO 2006

PARTE I - ENTRATE

PARTE II - USCITE

PAGINA BIANCA

Parco Nazionale dell'Asinara - Rendiconto Finanziario Decisionale - Parte I - Entrate

PARTI I - ENTRATE

Codice	Denominazione	Anno Finanziario 2006		Anno Finanziario 2005		
		Residui	Competenza (Accertamenti)	Cassa (Riscossioni)	Residui	Competenza (Accertamenti)
	<i>Avanzo di amministrazione presunto</i>	0,00	0,00	0,00		
	<i>Fondo iniziale di cassa presunto</i>	0,00	0,00	0,00		
	<b>1.1 - TITOLO I - ENTRATE CORRENTI</b>					
	<b>1.1.1 - ENTRATE CONTRIBUTIVE</b>					
	ALIQUOTE CONTRIBUTIVE A CARICO DEI DATORI DI LAVORO E/O DEGLI					
1.1.1.1	ISCRITTI	0,00	0,00	0,00		
	QUOTE DI PARTECIPAZIONE DEGLI ISCRITTI ALL'ONERE DI PARTICOLARI					
1.1.1.2	GESTORI	0,00	0,00	0,00		
	<b>1.1.2 - ENTRATE DERIVANTI DA TRASFERIMENTI CORRENTI</b>					
1.1.2.1	TRASFERIMENTI DA PARTE DELLO STATO	56.098,27	1.417.752,53	1.361.654,26	1.967.625,88	1.967.625,88
1.1.2.2	TRASFERIMENTI DA PARTE DELLE REGIONI	13.000,00	13.000,00	0,00		
1.1.2.3	TRASFERIMENTI DA PARTE DEI COMUNI E DELLE PROVINCE	0,00	0,00	0,00		
1.1.2.4	TRASFERIMENTI DA PARTE ALTRI ENTI NEL SETTORE PUBBLICO	178.301,00	191.634,00	13.333,00		0,00
	<b>1.1.3 - ALTRE ENTRATE</b>					
	ENTRATE DERIVANTI DALLA VENDITA DI BENI E DALLA PRESTAZIONE					
1.1.3.1	DI SERVIZI	28.145,17	75.281,40	74.576,50	27.440,27	84.383,00
1.1.3.2	REDDITI E PROVENTI PATRIMONIALI	0,00	77,65	77,65		56,38
1.1.3.3	POSTE CORRETTIVE E COMPENSATIVE DI USCITE CORRENTI	0,00	347,22	347,22		
1.1.3.4	ENTRATE NON CLASSIFICABILI ALTROVE	0,00	2.896,38	2.896,38		
	<b>TOTALE GENERALE ENTRATE CORRENTI</b>	<b>275.544,44</b>	<b>1.700.989,18</b>	<b>1.452.885,01</b>	<b>27.440,27</b>	<b>2.054.547,08</b>
	<b>1.2 - TITOLO II - ENTRATE IN CONTO CAPITALE</b>					
	<b>1.2.1 - ENTRATE PER ALIENAZIONE DI BENI PATRIMONIALI E</b>					
	<b>RISCOSSIONE DI CREDITI</b>					
1.2.1.1	ALIENAZIONE DI IMMOBILI E DIRITTI REALI	0,00	0,00	0,00		
1.2.1.2	ALIENAZIONE DI IMMOBILIZZAZIONI TECNICHE	0,00	0,00	0,00		
1.2.1.3	REALIZZO DI VALORI MOBILIARI	0,00	0,00	0,00		
1.2.1.4	RISCOSSIONE DI CREDITI	0,00	0,00	0,00		

Parco Nazionale dell'Asinara - Rendiconto Finanziario Decisionale - Parte I - Entrate

PARTE I - ENTRATE

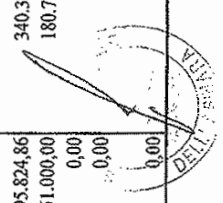
Codice	Denominazione	Anno Finanziario 2005			Anno Finanziario 2006		
		Residui	Competenza (Accertamenti)	Cassa (Riscossioni)	Residui	Competenza (Accertamenti)	Cassa (Riscossioni)
	<b>L.2 - ENTRATE DERIVANTI DA TRASFERIMENTI IN CONTO CAPITALE</b>						
1.2.2.1	TRASFERIMENTI DELLO STATO	185.365,61	185.365,61	0,00			
1.2.2.2	TRASFERIMENTI DALLE REGIONI	247.899,29	20.000,00	20.000,00	247.899,29		
1.2.2.3	TRASFERIMENTI DA COMUNI E PROVINCE	0,00	0,00	0,00			
1.2.2.4	TRASFERIMENTI DA ALTRI ENTI DEL SETTORE PUBBLICO	0,00	0,00	0,00			
	<b>L.2.3 - ACCENSIONE DI PRESTITI</b>						
1.2.3.1	ASSUNZIONE DI MUTUI	0,00	0,00	0,00			
1.2.3.2	ASSUNZIONE DI ALTRI DEBITI FINANZIARI	0,00	0,00	0,00			
1.2.3.3	EMISSIONE DI OBBLIGAZIONI	0,00	0,00	0,00			
	<b>TOTALE GENERALE ENTRATE IN CONTO CAPITALE</b>	<b>433.264,90</b>	<b>205.365,61</b>	<b>20.000,00</b>	<b>247.899,29</b>	<b>0,00</b>	<b>0,00</b>
	<b>L.3 - TITOLO III - GESTIONI SPECIALI</b>						
	<b>TOTALE ENTRATE GENERALE GESTIONI SPECIALI</b>	<b>0,00</b>	<b>0,00</b>	<b>0,00</b>	<b>0,00</b>	<b>0,00</b>	<b>0,00</b>
	<b>L.4 - TITOLO IV - PARTITE DI GIRO</b>						
1.4.1	<b>ENTRATE AVENTI NATURA DI PARTITE DI GIRO</b>						
1.4.1.1	ENTRATE AVENTI NATURA DI PARTITE DI GIRO	0,00	128.476,52	137.816,92	9.340,40	125.757,52	116.417,12
	<b>TOTALE ENTRATE PER PARTITE DI GIRO</b>	<b>0,00</b>	<b>128.476,52</b>	<b>137.816,92</b>	<b>9.340,40</b>	<b>125.757,52</b>	<b>116.417,12</b>
	<b>TOTALE GENERALE ENTRATE PARTITE DI GIRO E GESTIONI SPECIALI</b>	<b>0,00</b>	<b>128.476,52</b>	<b>137.816,92</b>	<b>9340,40</b>	<b>125757,52</b>	<b>116417,12</b>
	<i>Riepilogo dei titoli</i>						
	Titolo I	275.544,44	1.700.989,18	1.452.885,01	27.440,27	2.076.277,33	2.054.547,08
	Titolo II	433.264,90	205.365,61	20.000,00	247.899,29	0,00	0,00
	Titolo III	0,00	0,00	0,00	0,00	0,00	0,00
	Titolo IV	0,00	128.476,52	137.816,92	9.340,40	125.757,52	116.417,12
	Avanzo di amministrazione utilizzato		756.387,26			546.510,90	
	<b>TOTALE GENERALE ENTRATE</b>	<b>708.809,34</b>	<b>2.791.218,57</b>	<b>1.610.701,93</b>	<b>284.679,96</b>	<b>2.748.545,75</b>	<b>2.170.964,20</b>



Parco Nazionale dell'Asinara - Rendiconto Finanziario Decisionale - Parte II - Uscite

PARTE II - USCITE

Codice	Denominazione	Anno Finanziario 2006			Anno Finanziario 2005		
		Residui	Competenza (Impegni)	Cassa (Pagamenti)	Residui	Competenza (Impegni)	Cassa (Pagamenti)
	<i>Disavanzo di amministrazione presunto</i>						
	<b>1.1 - TITOLO I USCITE CORRENTI</b>						
	<b>1.1.1 FUNZIONAMENTO</b>						
1.1.1.1	USCITE PER GLI ORGANI DELL'ENTE	3.017,37	58.445,44	60.760,33	5.332,26	63.514,19	65.189,01
1.1.1.2	ONERI PER IL PERSONALE IN ATTIVITA' DI SERVIZIO	0,00	111.834,05	113.512,54	1.678,49	45.465,63	43.787,14
1.1.1.3	USCITE PER L'ACQUISTO DI BENI DI CONSUMO E DI SERVIZI	225.481,07	506.014,15	641.107,74	361.109,53	583.097,45	506.065,33
	<b>1.1.2 INTERVENTI DIVERSI</b>						
1.1.2.1	USCITE PER PRESTAZIONI ISTITUZIONALI	538.122,13	745.106,97	391.243,09	194.264,06	219.701,26	210.314,98
1.1.2.2	TRASFERIMENTI PASSIVI	34.000,00	177.409,06	261.743,99	118.334,93	118.334,93	0,00
1.1.2.3	ONERI FINANZIARI	0,00	14,62	14,62	0,00	7,74	7,74
1.1.2.4	ONERI TRIBUTARI	0,00	434,62	434,62	0,00	3.069,78	3.069,78
1.1.2.5	POSTE CORRETTIVE E COMPENSATIVE DI ENTRATE CORRENTI	0,00	0,00	0,00	0,00	0,00	0,00
1.1.2.6	USCITE NON CLASSIFICABILI IN ALTRE VOCI	5.870,50	5.870,50	0,00	0,00	0,00	0,00
	<b>1.1.3 ONERI COMUNI</b>						
1.1.3.1							
1.1.3.2							
	<b>1.1.4 TRATTAMENTO DI QUIESCENZA, INTEGRATIVI E SOSTITUTIVI</b>						
1.1.4.1	ONERI PER IL PERSONALE IN QUIESCENZA	0,00	0,00	0,00	0,00	0,00	0,00
1.1.4.2	ACCANTONAMENTO AL TRATTAMENTO DI FINE RAPPORTO						
1.1.4.3							
	<b>1.1.5 ACCANTONAMENTO A FONDI RISCHI E ONERI</b>						
1.1.5.1							
1.1.5.2							
	<b>TOTALE USCITE CORRENTI</b>	<b>806.491,07</b>	<b>1.605.129,41</b>	<b>1.468.816,93</b>	<b>680.719,27</b>	<b>1.033.190,98</b>	<b>828.433,98</b>
	<b>1.2 - TITOLO II USCITE IN CONTO CAPITALE</b>						
	<b>1.2.1 INVESTIMENTI</b>						
1.2.1.1	ACQUISIZIONE DI BENI DI USO DUREVOLE ED OPERE IMMOBILIARI	1.470.713,34	248.839,40	378.983,45	1.609.357,46	395.824,86	340.335,99
1.2.1.2	ACQUISIZIONE DI IMMOBILIZZAZIONI TECNICHE	196.502,98	196.865,61	83.993,12	83.631,34	51.000,00	180.719,09
1.2.1.3	PARTICIPAZIONI E ACQUISTO DI VALORI MOBILIARI	1.470,72	1.470,72	0,00	0,00	0,00	0,00
1.2.1.4	CONCESSIONI DI CREDITI ED ANTICIPAZIONI	0,00	0,00	0,00	0,00	0,00	0,00
1.2.1.5	INDENNITA' DI ANZIANITA' E SIMILARI AL PERSONALE CESSATO AL SERVIZIO	0,00	0,00	0,00	0,00	0,00	0,00



Parco Nazionale dell'Asinara - Rendiconto Finanziario Decisionale - Parte II - Uscite

PARTE II - USCITE

Codice	Denominazione	Anno Finanziario 2006			Anno Finanziario 2005		
		Residui	Competenza (Impegni)	Cassa (Pagamenti)	Residui	Competenza (Impegni)	Cassa (Pagamenti)
1.2.2	ONERI COMUNI						
1.2.2.1	RIMBORSI DI MUTUI	0,00	0,00	0,00	0,00	0,00	0,00
1.2.2.2	RIMBORSI DI ANTICIPAZIONI PASSIVE	0,00	0,00	0,00	0,00	0,00	0,00
1.2.2.3	RIMBORSI DI OBBLIGAZIONI	0,00	0,00	0,00	0,00	0,00	0,00
1.2.2.4	RESTITUZIONE ALLE GESTIONI AUTONOME DI ANTICIPAZIONI	0,00	0,00	0,00	0,00	0,00	0,00
1.2.2.5	RESTITUZIONE DEBITI DIVERSI	0,00	0,00	0,00	0,00	0,00	0,00
1.2.3	ACCANTONAMENTI PER SPESE FUTURE						
1.2.3.1							
1.2.3.2							
1.2.4	ACCANTONAMENTO PER RIPRISTINO INVESTIMENTI						
	TOTALE GENERALE USCITE IN CONTO CAPITALE	1.668.687,04	447.175,73	462.976,57	1.692.988,80	446.824,86	521.055,98
1.3	TITOLO III - GESTIONI SPECIALI						
	TOTALE USCITE GESTIONI SPECIALI	0,00	0,00	0,00	0,00	0,00	0,00
1.4	TITOLO IV - PARTITE DI GIRO						
1.4.1	USCITE AVENTI NATURA DI PARTITE DI GIRO	0,00	128.476,52	137.816,92	9.340,40	125.757,52	116.417,12
	USCITE AVENTI NATURA DI PARTITE DI GIRO						
	TOTALE USCITE PER PARTITE DI GIRO	0,00	128.476,52	137.816,92	9.340,40	125.757,52	116.417,12
	TOTALE GENERALE USCITE PER PARTITE DI GIRO E GESTIONI SPECIALI	0,00	128.476,52	137.816,92	9.340,40	125.757,52	116.417,12
	<i>Riepilogo dei titoli</i>						
Titolo I		806.491,07	1.605.129,41	1.468.816,93	680.719,27	1.033.190,98	828.433,98
Titolo II		1.668.687,04	447.175,73	462.976,57	1.692.988,80	446.824,86	521.055,98
Titolo III		0,00	0,00	0,00	0,00	0,00	0,00
Titolo IV		0,00	128.476,52	137.816,92	9.340,40	125.757,52	116.417,12
	<i>Totale delle uscite</i>	2.475.178,11	2.180.781,66	2.069.610,42	2.383.048,47	1.605.773,36	1.465.906,18
	Disavanzo di amministrazione						
	<b>TOTALE GENERALE USCITE</b>	2.475.178,11	2.180.781,66	2.069.610,42	2.383.048,47	1.605.773,36	1.465.906,18



RENDICONTO FINANZIARIO ANNO 2006

CODICE	CAPITOLO	Previsioni		Somme Accertate		Gestione dei Residui Attivi		Gestione di Cassa		ENTRATE
		Utile	Imputato	Rimane da Trasferire	Imputato	Imputato	Imputato	Imputato	Imputato	
1.02.00.01	203020									
	ALTRI CONTRIBUTI STRAORDINARI PER LA GESTIONE DISTINTI PER FINALITA' N									
1.02.00.02	204010			13.000,00	13.000,00					13.000,00
1.02.00.02	204020									
1.02.00.02	204030									
1.02.00.03	205010									
1.02.00.03	205020									
1.02.00.04	206010									
1.02.00.04	206020									
	<b>Totale Categoria 2a</b>	330.434,00	1.438.734,44	1.374.867,20	1.422.389,23	247.999,21	1.622.389,23	1.622.389,23	1.422.389,23	52.817,00
	<b>Cat. 3a</b>									
	<b>ALTRE ENTRATE</b>									
1.03.00.01	307010	10.000,00	10.000,00							10.000,00
1.03.00.01	307020									
1.03.00.01	307030									
1.03.00.01	307040									
1.03.00.01	307050									
1.03.00.01	307160									
1.03.00.01	307170									
1.03.00.02	308010									
1.03.00.02	308020									
	<b>Totale Categoria 3a</b>	10.000,00	10.000,00							10.000,00
	<b>Totale Entrate</b>	340.434,00	1.448.734,44	1.374.867,20	1.422.389,23	247.999,21	1.622.389,23	1.622.389,23	1.422.389,23	62.817,00

\*\*\*Composizione codice \*\*\* Titolo.Categoria Relativa.Voce Economica.Categoria Assoluta

RENDICONTO FINANZIARIO ANNO 2006

CODICI	CAPITOLI	ENTRATE										
		Utile	Previsioni	Somme Accertate	Gestione dei Restituti Amm.	Ammissioni	Ammissioni	Ammissioni	Ammissioni	Gestione di Cassa	Residui	
		Utile	Previsioni	Somme Accertate	Gestione dei Restituti Amm.	Ammissioni	Ammissioni	Ammissioni	Ammissioni	Gestione di Cassa	Residui	
1.03.00.02	308030			77,65		77,65					77,65	
1.03.00.03	309010			347,22		347,22					347,22	
1.03.00.03	309020											
1.03.00.03	309030		1.000,00							1.000,00		
1.03.00.04	310010											
1.03.00.04	310011											
1.03.00.04	310020			2.896,38		2.896,38					2.896,38	
	<b>Totale Categoria 3a</b>	1.000,00	1.000,00	2.973,93	2.973,93	2.973,93	2.973,93	2.973,93	2.973,93	2.973,93	2.973,93	2.973,93
	<b>Totale titolo I</b>	1.000,00	1.000,00	2.973,93	2.973,93	2.973,93	2.973,93	2.973,93	2.973,93	2.973,93	2.973,93	2.973,93
	<b>TITOLO II</b>											
	<b>ENTRATE IN CONTO CAPITALE</b>											
	<b>Cat. 1a</b>											
	<b>ENTRATE PER ALIENAZIONI DI BENI PATRIMONIALI</b>											
2.01.00.00	411010											
2.01.00.04	414010											
2.01.00.04	414020											
2.01.00.04	414030											
2.01.00.04	414040											
2.01.00.04	414050											
2.01.00.04	414060											
2.01.00.04	414070											
	<b>Totale Categoria 1a</b>											

\*\*\*Composizione codice \*\*\* Titolo.Categoria Relativa.Voce Economica.Categoria Assoluta


RENDICONTO FINANZIARIO ANNO 2006

CODICI	CAPITOLO	Previsioni		Somma Accertate		Gestione dei Residui Attivi		Gestione di C/SSA		Entrate
		Locali	Variazioni	Globali	Variazioni	Attivo	Passivo	Attivo	Passivo	
<b>Cat. 2a</b>										
<b>ENTRATE DERIVANTI DA</b>										
<b>TRASFERIMENTI IN</b>										
<b>CONTO CAPITALE</b>										
2.02.00.00	412010		-50.000,00		-500.000,00					
2.02.00.01	515010	250.000,00						200.000,00		
2.02.00.01	515011	220.000,00	50.000,00	185.505,24	-4.034,38			220.000,00	-220.000,00	185.325,61
2.02.00.02	516010		50.000,00	20.000,00	-60.000,00		247.892,29	20.000,00	-30.000,00	247.892,29
2.02.00.03	517010									
2.02.00.04	518010									
<b>Totale Categoria 2a</b>		470.000,00	100.000,00	112.510,24	-374.034,38		247.892,29	710.000,00	-480.000,00	432.294,90
<b>Cat. 3a</b>										
<b>ACCENSIONE DI</b>										
<b>PRESTITI</b>										
2.03.00.00	413010									
2.03.00.00	413020									
2.03.00.00	413030									
2.03.00.00	413040									
2.03.00.01	619010									
2.03.00.02	620010									
2.03.00.03	621010									
<b>Totale Categoria 3a</b>										

\*\*\*Composizione codice \*\*\* Titolo, Categoria Relativa, Voce Economica, Categoria Assoluta

RENDICONTO FINANZIARIO ANNO 2006

CODICI	CARTOGIO	ENTRATE																				
		Entrate	Provisioni	Somme Accertate	Gestione (da) Residui (Attiv)		Gestione (da) Cassa		Residuo													
		<b>Totale titolo II</b>	479.600,00	182.842,81	202.346,64	-873.844,34	247.889,29	247.889,29	247.889,29	247.889,29	247.889,29	247.889,29	247.889,29	247.889,29	247.889,29	247.889,29	247.889,29	247.889,29	247.889,29	247.889,29	482.284,46	
		<b>TITOLO IV</b>																				
		<b>PARITE DI GIRO</b>																				
		<b>Cat. 1a</b>																				
		<b>ENTRATA AVENTI</b>																				
		<b>NATURA DI PARTITE DI GIRO</b>																				
4.01.00.00	722010	RITENUTE ERARIALI	194.270,79	111.792,30	111.792,30	-22.516,40	9.276,59	9.276,59	9.276,59	9.276,59	9.276,59	9.276,59	9.276,59	9.276,59	9.276,59	9.276,59	9.276,59	9.276,59	9.276,59	9.276,59	126.555,97	
4.01.00.00	722020	RITENUTE PREVIDENZIALI E ASSISTENZIALI	181.976,03	141.811,94	141.811,94	-147.842,89	1.093,92	1.093,92	1.093,92	1.093,92	1.093,92	1.093,92	1.093,92	1.093,92	1.093,92	1.093,92	1.093,92	1.093,92	1.093,92	1.093,92	1.093,92	180.808,68
4.01.00.00	722030	RITENUTE DIVERSE																				15.195,76
4.01.00.00	722040	TRATTENUTE PER CONTO DI TERZI	12.592,28			-12.592,28																12.592,28
4.01.00.00	722050	RITENUTE D'ACCONTO PER PRESTAZIONI	87.797,67			-87.797,67																87.797,67
4.01.00.00	722060	PROFESSIONALI																				12.542,28
4.01.00.00	722070	RITENUTE PREVIDENZIALI INTS SU PRESTAZIONI PROFESSIONALI	110.329,14			-110.329,14																110.329,14
4.01.00.00	722070	DEPOSITI CAUZIONALI DA TERZI	110.329,14			-110.329,14																110.329,14
4.01.00.00	722080	RECUPERO ANTICIPAZIONI FONDO ECONOMATO	2.592,28	2.592,28	2.592,28																	2.592,28
4.01.00.00	722090	RECUPERO ANTICIPAZIONI	5.164,57			-5.164,57																5.164,57
4.01.00.00	722100	VARIE	205.184,57			-205.184,57																205.184,57
4.01.00.00	722110	PARITE IN CONTO SOSPESI I.V.A. A CREDITO	2.599,25			-2.599,25																2.599,25
		<b>Totale Categoria 1a</b>	832.801,52	428.176,52	428.176,52	-704.332,00	9.249,40	9.249,40	9.249,40	9.249,40	9.249,40	9.249,40	9.249,40	9.249,40	9.249,40	9.249,40	9.249,40	9.249,40	9.249,40	9.249,40	9.249,40	841.541,92
		<b>Totale titolo IV</b>	832.801,52	428.176,52	428.176,52	-704.332,00	9.249,40	9.249,40	9.249,40	9.249,40	9.249,40	9.249,40	9.249,40	9.249,40	9.249,40	9.249,40	9.249,40	9.249,40	9.249,40	9.249,40	9.249,40	841.541,92
		<b>TOTALE GENERALE</b>	2.813.339,98	1.379.051,19	2.204.031,31	-794.508,85	284.679,98	284.679,98	284.679,98	284.679,98	284.679,98	284.679,98	284.679,98	284.679,98	284.679,98	284.679,98	284.679,98	284.679,98	284.679,98	284.679,98	284.679,98	2.813.339,98



\*\*\*Composizione codice \*\*\* Titolo.Categoria Relativa.Voce Economica.Categoria Assoluta

RENDICONTO FINANZIARIO ANNO 2006

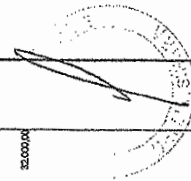
RIEPILOGO PER TITOLO

CAPITOLO	Previsioni		Somme Accertate		Gestione dei Residui Attivi				Gestione di Cassa		Residui finali			
	Titolo I	Titolo II	Titolo I	Titolo II	Titolo I	Titolo II	Titolo I	Titolo II	Titolo I	Titolo II				
<b>ENTRATE</b>														
<b>Titolo I</b>	1.507.558,44		1.431.154,05	200.634,21	1.700.800,10	153.450,74	27.440,27	21.730,35	5.700,26	37.440,27	1.534.078,71	1.452.858,01	-81.080,70	275.544,44
<b>Titolo II</b>	479.000,00		50.000,00	118.305,61	205.305,61	-371.654,98	247.899,29		247.899,29	247.899,29	728.899,29	50.000,00	-68.000,00	433.264,96
<b>Titolo IV</b>	832.891,52		128.474,52		128.474,52	-774.525,00	9.940,40	9240,40		9.940,40	642.111,92	197.816,62	-74.125,66	
<b>Totale delle Entrate</b>	2.819.350,96		1.559.629,15	465.220,15	2.034.681,31	-794.599,65	284.679,96	31.070,75	253.600,24	284.679,96	3.104.019,92	1.810,70,83	-1.243.419,72	708.809,34
Avanzo di amministrazione Fondo iniziale di cassa	758.387,26										2.831.452,25			
<b>TOTALE GENERALE</b>	3.577.738,22		1.559.629,15	465.220,15	2.034.681,31	-794.599,65	284.679,96	31.070,75	253.600,24	284.679,96	3.104.019,92	1.810,70,83	-1.243.419,72	708.809,34



RENDICONTO FINANZIARIO ANNO 2006

CODICE	CAPITOLO	Previsioni		Somme impegnate		Gestione dei Residui Passivi		Gestione di Cassa		SPESA
		10000	10000	10000	10000	10000	10000	10000	10000	
	Disavanzo di amministrazione									
	<b>Titolo I</b>									
	<b>SPESA CORRENTI</b>									
	<b>Cat. 1a</b>									
	<b>SPESA PER GLI ORGANI ENTE</b>									
1.01.00.00	101010	34.259,94	34.259,94	32.555,94	32.555,94	3.010,79	3.010,79	41.270,72	35.549,82	-5.704,20
1.01.00.00	101020	27.420,00	27.420,00	9.947,27	9.947,27	1.520,16	1.520,16	29.692,25	11.488,45	-17.475,70
1.01.00.00	101030	1.925,10	1.925,10	5.000,53	5.000,53	300,32	300,32	8.295,42	5.940,86	-2.316,57
1.01.00.00	101040									
1.01.00.00	101050	15.519,89	15.519,89	7.318,03	7.318,03	401,57	401,57	16.000,65	7.400,00	-8.201,02
1.01.00.00	101060	3.000,00	3.000,00					3.000,00	3.000,00	-3.000,00
	<b>Totale Categoria 1a</b>	<b>92.127,74</b>	<b>92.127,74</b>	<b>66.482,07</b>	<b>66.415,44</b>	<b>5.332,28</b>	<b>5.332,28</b>	<b>97.460,04</b>	<b>63.710,53</b>	<b>-35.859,71</b>
	<b>Cat. 2a</b>									
	<b>ONERI PER IL PERSONALE IN ATTIVITA' DI SERVIZIO</b>									
1.02.00.00	102010									
1.02.00.00	102020	60.000,00	60.000,00	70.728,96	70.728,96	1.676,49	1.676,49	61.676,45	61.400,44	-270,00
1.02.00.00	102030	32.000,00	32.000,00	32.000,00	32.000,00			32.000,00	32.000,00	
1.02.00.00	102040									
1.02.00.00	102050									



\*\*\*Composizione codice \*\*\* Titolo.Categoria Relativa.Voce Economica.Categoria.Assoluta

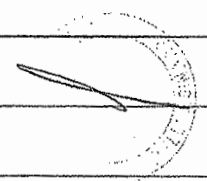
RENDICONTO FINANZIARIO ANNO 2006

CAPITOLO		Somme impegnate		Provisioni		Somme impegnate		Gestione dei Residui Passivi		Gestione di Cassa		Passivi	
CODICI		Finanziarie		Finanziarie		Finanziarie		Finanziarie		Finanziarie		Finanziarie	
Spese		Spese		Spese		Spese		Spese		Spese		Spese	
1.02.00.00	102060												
	INDENNITA' RIMBORSO												
1.02.00.00	102070	11.000,00	107,10	11.000,00	107,10					11.000,00	107,10		-10.992,90
	INDENNITA' E RIMBORSO												
	SPESA DI TRASPORTO PER												
	TRASFERIMENTI												
1.02.00.00	102080												
	SPESA PER												
	ACCERTAMENTI												
1.02.00.00	102090												
	SANITARI												
	COSTI PER IL PERSONALE												
	E PARTECIPAZIONE ALLE												
	SPESA												
1.02.00.00	102100												
	INTERVENTI												
	ASSISTENZIALI E SOCIALI												
	A FAVORE DEL												
	PERSONALE												
1.02.00.00	102110												
	SERVIZI SOCIALI A												
	FAVORE DEL PERSONALE												
	(MENSILE AZIENDALE,												
	BORSE DI STUDIO												
1.02.00.00	102150												
	RIMBORSO DI SOMME PER												
	IL PERSONALE												
	COMANDATO DA ALTRI												
	ENTI												
1.02.00.00	102170	1.000,00		1.000,00									
	FONDO PER I RINNOVI												
	CONTRATTUALI												
1.02.00.00	102180	1.000,00		1.000,00									
	ALTRI ONERI SPECIALI A												
	CARICO DELL'ENTE												
	<b>Totale Categoria 2a</b>	122.070,00	111.894,00	122.070,00	111.894,00			1.875,40	1.875,40	122.070,00	111.894,00		-10.182,40
	<b>Cat. 3a</b>												
	<b>ONERI PER IL</b>												
	<b>PERSONALE IN</b>												
	<b>QUIESCENZA</b>												
	<b>PENSIONI A CARICO</b>												
	<b>DELLENTE</b>												
	<b>Totale Categoria 3a</b>												
	<b>Cat. 4a</b>												
	<b>SPESA PER L'ACQUISTO</b>												
	<b>DI BENI DI CONSUMO E</b>												
	<b>DI SERVIZIO</b>												
1.04.00.00	104010	6.500,00	1.745,00	6.500,00	1.745,00			3.341,10	3.341,10	6.500,00	1.745,00		-4.758,10
	ACQUISTO DI LIBRI												
	GIORNALI RIVISTE ED												
	ALTRE PUBBLICAZIONI												
	<b>Totale Categoria 4a</b>	6.500,00	1.745,00	6.500,00	1.745,00			3.341,10	3.341,10	6.500,00	1.745,00		-4.758,10

\*\*\*Composizione codice \*\*\* Titolo.Categoria Relativa.Voce Economica.Categoria Assoluta

RENDICONTO FINANZIARIO ANNO 2006

CODICI	CAPITOLO	Previsioni		Somme impegnate		Gestione dei Residui Passivi		Gestione di Cassa		SPESA
		1.04.00.00	1.04.00.00	1.04.00.00	1.04.00.00	1.04.00.00	1.04.00.00	1.04.00.00	1.04.00.00	
1.04.00.00	104020	10.720,29	3.544,74	3.544,74	-3.181,55	7.207,63	7.207,63	17.741,12	10.532,57	-7.181,55
1.04.00.00	104030	11.900,00	9.877,76	9.877,76	-1.922,24	816,26	816,26	12.719,76	10.797,25	-1.922,51
1.04.00.00	104040	1.500,00	1.862,31	1.862,31	-1.500,00	110,00	110,00	1.610,00	110,00	-1.500,00
1.04.00.00	104050	28.500,00	21.204,24	21.204,24	-1.410,00	3.076,35	3.076,35	28.576,35	28.281,00	-2.952,20
1.04.00.00	104060	22.000,00	13.397,71	13.397,71	-2.063,86	1.400,00	1.400,00	21.600,00	14.847,74	-8.622,26
1.04.00.00	104070	17.000,00	8.302,75	8.302,75	-7.701,28	587,50	587,50	15.557,25	8.892,25	-8.972,25
1.04.00.00	104080	18.612,00	7.164,97	7.164,97	-5.447,00	1.460,00	1.460,00	12.312,00	7.144,97	-5.447,00
1.04.00.00	104090	8.452,00	950,47	950,47	-7.511,53	766,68	766,68	9.441,77	1.721,15	-7.724,62
1.04.00.00	104100	21.000,00	15.464,45	15.464,45	-1.721,13	2.903,96	2.903,96	23.963,96	18.021,41	-5.932,55
1.04.00.00	104110	7.000,00	1.850,28	1.850,28	-2.000,00	3.100,00	3.100,00	10.100,00	4.956,68	-5.143,32
1.04.00.00	104120	5.000,00	2.100,00	2.100,00	-1,28	340,00	340,00	5.340,00	2.100,00	-3.240,00
1.04.00.00	104130	15.000,00	15.000,00	15.000,00		15.000,00	15.000,00	15.000,00	15.000,00	
1.04.00.00	104140	1.000,00	948,07	948,07	-132,93	19.458,19	19.458,19	1.000,00	948,07	-132,96
1.04.00.00	104150	18.294,30	13.463,69	13.463,69		11.251,98	11.251,98	37.773,54	24.715,67	-13.058,67
1.04.00.00	104160									
1.04.00.00	104170									
1.04.00.00	104180									
1.04.00.00	104190									



\*\*\*Composizione codice \*\*\* Titolo.Categoria Relativa.Voce Economica.Categoria Assoluta

RENDICONTO FINANZIARIO ANNO 2006

CODICI	CAPITOLO	Provisioni	Somme Impegnate		Gestione dei Restati Passivi		Gestione di Cassa		SPESA		
			Impieghi	Spese	Amministrativa	Finanziaria	Finanziaria	Finanziaria			
1.04.00.00	104200	11.343,00	1.000,00	1.000,00	-10.259,00		11.343,00	1.000,00	-10.259,00	3.744,00	
1.04.00.00	104210	419.704,00	311.718,00	311.718,00	-63.981,00		419.704,00	304.541,00	-62.981,00	4.104,00	
1.04.00.00	104220										
1.04.00.00	104230										
1.04.00.00	104240										
1.04.00.00	104250										
1.04.00.00	104260										
1.04.00.00	104270										
1.04.00.00	104280										
1.04.00.00	104290										
1.04.00.00	104300										
1.04.00.00	104310										
1.04.00.00	104320										
1.04.00.00	104330										
1.04.00.00	104340										
1.04.00.00	104350										
1.04.00.00	104360										
1.04.00.00	104370										
1.04.00.00	104380										
1.04.00.00	104390										
1.04.00.00	104400										
1.04.00.00	104410										
1.04.00.00	104420										
1.04.00.00	104430										
1.04.00.00	104440										
1.04.00.00	104450										
1.04.00.00	104460										
1.04.00.00	104470										
1.04.00.00	104480										
1.04.00.00	104490										
1.04.00.00	104500										
1.04.00.00	104510										
1.04.00.00	104520										
1.04.00.00	104530										
1.04.00.00	104540										
1.04.00.00	104550										
1.04.00.00	104560										
1.04.00.00	104570										
1.04.00.00	104580										
1.04.00.00	104590										
1.04.00.00	104600										
1.04.00.00	104610										
1.04.00.00	104620										
1.04.00.00	104630										
1.04.00.00	104640										
1.04.00.00	104650										
1.04.00.00	104660										
1.04.00.00	104670										
1.04.00.00	104680										
1.04.00.00	104690										
1.04.00.00	104700										
1.04.00.00	104710										
1.04.00.00	104720										
1.04.00.00	104730										
1.04.00.00	104740										
1.04.00.00	104750										
1.04.00.00	104760										
1.04.00.00	104770										
1.04.00.00	104780										
1.04.00.00	104790										
1.04.00.00	104800										
1.04.00.00	104810										
1.04.00.00	104820										
1.04.00.00	104830										
1.04.00.00	104840										
1.04.00.00	104850										
1.04.00.00	104860										
1.04.00.00	104870										
1.04.00.00	104880										
1.04.00.00	104890										
1.04.00.00	104900										
1.04.00.00	104910										
1.04.00.00	104920										
1.04.00.00	104930										
1.04.00.00	104940										
1.04.00.00	104950										
1.04.00.00	104960										
1.04.00.00	104970										
1.04.00.00	104980										
1.04.00.00	104990										
1.04.00.00	105000										
1.04.00.00	105010										
1.04.00.00	105020										
1.04.00.00	105030										
1.04.00.00	105040										
1.04.00.00	105050										
1.04.00.00	105060										
1.04.00.00	105070										
1.04.00.00	105080										
1.04.00.00	105090										
1.04.00.00	105100										
1.04.00.00	105110										
1.04.00.00	105120										
1.04.00.00	105130										
1.04.00.00	105140										
1.04.00.00	105150										
1.04.00.00	105160										
1.04.00.00	105170										
1.04.00.00	105180										
1.04.00.00	105190										
1.04.00.00	105200										
1.04.00.00	105210										
1.04.00.00	105220										
1.04.00.00	105230										
1.04.00.00	105240										
1.04.00.00	105250										
1.04.00.00	105260										
1.04.00.00	105270										
1.04.00.00	105280										
1.04.00.00	105290										
1.04.00.00	105300										
1.04.00.00	105310										
1.04.00.00	105320										
1.04.00.00	105330										
1.04.00.00	105340										
1.04.00.00	105350										
1.04.00.00	105360										
1.04.00.00	105370										
1.04.00.00	105380										
1.04.00.00	105390										
1.04.00.00	105400										
1.04.00.00	105410										
1.04.00.00	105420										
1.04.00.00	105430										
1.04.00.00	105440										
1.04.00.00	105450										
1.04.00.00	105460										
1.04.00.00	105470										
1.04.00.00	105480										
1.04.00.00	105490										
1.04.00.00	105500										
1.04.00.00	105510										
1.04.00.00	105520										
1.04.00.00	105530										
1.04.00.00	105540										
1.04.00.00	105550										
1.04.00.00	105560										
1.04.00.00	105570										
1.04.00.00	105580										
1.04.00.00	105590										
1.04.00.00	105600	</									



RENDICONTO FINANZIARIO ANNO 2006

CODICI	CARTOLLO	SPESA												
		Previsivi	Somme Impegnate		Gestione dei Residui Passivi			Cassa		Residui				
		1.05.00.00	1.05.00.00	1.05.00.00	1.05.00.00	1.05.00.00	1.05.00.00	1.05.00.00	1.05.00.00	1.05.00.00	1.05.00.00			
1.05.00.00	105070													
	MIGLIORAMENTO AMBIENTALE E DISINQUINAMENTO NEL TERRITORIO DEL PARCO													
1.05.00.00	105080													
	RICERCHE SCIENTIFICHE E STUDI													
1.05.00.00	105090													
	EDUCAZIONE AMBIENTALE, CAMPI NATURALISTICI ED ECOLOGICI.													
1.05.00.00	105100													
	CONTRIBUTI A FAVORE DI ENTI, ASSOCIAZIONI E PRIVATI PER LA PROMOZIONE													
1.05.00.00	105110													
	ALTRE PRESTAZIONI													
1.05.00.00	105113													
	RICERCHE SCIENTIFICHE E STUDI AREA MARINA													
1.05.00.00	105114													
	ATT. DI EDUC.AMBIENT. CAMPI NATUR. ED ECOL. STAGE SOGG. QUALIF. A.M.P.													
1.05.00.00	105115													
	SPESE CORRENTI INTERVENTI AREA USO GOVERNATIVO MIN. AMB.													
1.05.00.00	105116													
	SPESE CORRENTI PER AREA MARINA PROTETTA													
1.05.00.00	105117													
	SPESE PER IL DECENNALE DEL PARCO													
	<b>Totale Categoria 5a</b>	1.159.237,68	1.152.237,68	200.897,94	454.500,00	245.166,87	394.296,00	109.241,15	21.815,10	854.892,23	-10.993,88	391.245,00	-912.233,00	638.192,13
	<b>Cat. 6a</b>													
1.06.00.00	106010													
	TRASFERIMENTI PASSIVI EQUO INDENNIZZO AL PERSONALE PER LA PERDITA DI INTEGRITA' FISICA													
1.06.00.00	106031													
	Partecipaz. interv. equalif. ambientale													
1.06.00.00	106040													
	ALTRI TRASFERIMENTI PASSIVI													
1.06.00.00	106041													
	TRASFERIM. EX LEGE 2.12.2005 N. 248													
	<b>Totale Categoria 6a</b>	34.000,00	34.000,00	34.000,00	34.000,00	34.000,00	34.000,00	112.534,00	112.534,00	112.534,00	112.534,00	112.534,00	34.000,00	34.000,00
	<b>Totale</b>	1.193.237,68	1.186.237,68	234.897,94	488.500,00	279.166,87	428.296,00	221.775,15	33.349,10	967.426,23	-10.993,88	503.779,00	-878.233,00	672.192,13

\*\*\*Composizione codice \*\*\* Titolo.Categoria Relativa.Voce Economica.Categoria Assoluta


RENDICONTO FINANZIARIO ANNO 2006

CODICI	CAPITOLI	SPESA									
		Provisioni	Somme impegnate	Gestione dei Residui Passivi	Gestione di Cassa	Residui Passivi	Provisioni	Somme impegnate	Gestione dei Residui Passivi	Gestione di Cassa	Residui Passivi
<b>Cat. 7a</b>											
	<b>ONERI FINANZIARI</b>										
1.07.00.00	107010										
1.07.00.00	107020	17,46	14,67	14,67	14,67	14,67	14,67	14,67	14,67	14,67	14,67
1.07.00.00	107030										
	<b>USCITE E COMMISSIONI BANCARIE</b>										
	<b>USCITE E COMMISSIONI BANCARIE</b>										
	<b>Totale Categoria 7a</b>	17,46	14,67	14,67	14,67	14,67	14,67	14,67	14,67	14,67	14,67
<b>Cat. 8a</b>											
	<b>ONERI TRIBUTARI</b>										
1.08.00.00	108010	4.000,00	434,62	434,62	434,62	434,62	434,62	434,62	434,62	434,62	434,62
	<b>IMPOSTE TASSE E TRIBUTI VARI</b>										
	<b>Totale Categoria 8a</b>	4.000,00	434,62	434,62	434,62	434,62	434,62	434,62	434,62	434,62	434,62
<b>Cat. 9a</b>											
	<b>POSTE CORRETTIVE</b>										
	<b>COMPENSATIVE DI</b>										
	<b>ENTRATE CORRENTI</b>										
	<b>RESTITUZIONE E</b>										
	<b>RIMBORSI VARI</b>										
	<b>Totale Categoria 9a</b>										
<b>Cat. 10a</b>											
	<b>SPESA NON CLASSIFICABILI IN ALTRE VOCI</b>										
1.10.00.00	110010										
	<b>SPESA PER LITI, ARBITRAGGI, RISARCIMENTI E ACCESSORI</b>										
1.10.00.00	110020										
	<b>ALTRE SPESA NON CLASSIFICABILI</b>										
1.10.00.00	110030										
	<b>FONDI SPECIALI PER RINNOVI CONTRATTUALI IN CORSO</b>										
1.10.00.00	110040										
	<b>SPESA DI REALIZZO ENTRATE E AGGI ONERI COMUNI</b>										
1.10.00.00	110050										
	<b>Totale Categoria 10a</b>										

\*\*\*Composizione codice \*\*\* Titolo.Categoria Relativa.Voce Economica.Categoria Assoluta

RENDICONTO FINANZIARIO ANNO 2006

CODIC	CARTOLICO	SPESA									
		Provisioni	Somme impegnate		Gestione dei Residui Passivi		Gestione di Cassa		Provisioni		
		Iniziali	Definitive	Spese	Altre	Spese	Altre	Spese	Altre	Spese	Altre
	<b>Cat. 11a</b>										
	<b>ONERI PER IL</b>										
	<b>PERSONALE IN</b>										
	<b>QUIESCENZA</b>										
	<b>Totale Categoria 11a</b>										
	<b>Cat. 12a</b>										
	<b>ACCANTONAMENTI AL</b>										
	<b>TRATTAMENTO DI FINE</b>										
	<b>RAPPORTO</b>										
1.12.00.00	112010	10.800,00	10.800,00	5.670,00		5.670,00	-420,00			10.800,00	-10.800,00
	<b>ACCANTONAMENTO AL</b>										
	<b>I.F.R.</b>										
	<b>Totale Categoria 12a</b>	10.800,00	10.800,00	5.670,00		5.670,00	-420,00			10.800,00	-10.800,00
	<b>Cat. 13a</b>										
	<b>FONDI DI RISERVA</b>										
1.13.00.00	113010	12043,97	12043,97				-12043,97			12043,97	-12043,97
	<b>FONDI DI RISERVA</b>										
	<b>Totale Categoria 13a</b>	12043,97	12043,97				-12043,97			12043,97	-12043,97
	<b>Totale titolo I</b>	2.251.623,70	2.251.623,70	1.661.128,41		1.661.128,41	-4.827,97			2.251.623,70	-2.251.623,70
	<b>TITOLO II</b>										
	<b>SPESA IN CONTO</b>										
	<b>CAPITALE</b>										
	<b>Cat. 1a</b>										
	<b>ACQUISIZIONE BENE DI</b>										
	<b>USO DUREVOLE E</b>										
	<b>OPERE IMMOBILIARI</b>										
2.01.00.00	211010										
2.01.00.00	211020										
2.01.00.00	211030										
2.01.00.00	211040										
	<b>PROGETTAZIONE E</b>										
	<b>COSTRUZIONI IMMOBILI</b>										
2.01.00.00	211050										
	<b>RICOSTRUZIONE,</b>										
	<b>RIPIRISTINO</b>										
	<b>TRASFORMAZIONE DI</b>										
	<b>IMMOBILI</b>										
2.01.00.00	211060										
	<b>SPESA PER</b>										
	<b>MIGLIORAMENTI</b>										
	<b>FONDARI</b>										



\*\*\*Composizione codice \*\*\* Titolo.Categoria Relativa Voce Economica.Categoria Assoluta



RENDICONTO FINANZIARIO ANNO 2006

CODICI	CAPITOLO	Previsioni		Somme Impegnate		Gestione dei Residui Passivi		Gestione di Cassa		Residui Passivi
		Iniziali	Definitive	Finali	Finali	Finali	Finali	Finali	Finali	
Nome	Descrizione									
2.01.00.00	211070									
	REALIZZAZIONE SEGNALETICA									
2.01.00.00	211080									
	INTERVENTI A TUTELA E CONSERVAZIONE DEL PATRIMONIO									
2.01.00.00	211090									
	RESTAURO DI BENI DI INTERESSE STORICO, PAESAGGISTICO E ARTISTICO									
2.01.00.00	211100									
	REALIZZAZIONE DI AREE ATTREZZATE									
2.01.00.00	211110									
	REALIZZAZIONE DI CENTRI DI VISITA									
2.01.00.00	211120									
	REALIZZAZIONE DI ITINERARI TURISTICO NATURALISTICI									
2.01.00.00	211130									
	SPESA PER L'ALLESTIMENTO DEL GIARDINO BOTANICO									
2.01.00.00	211140									
	ALLESTIMENTO, SISTEMAZIONE E GESTIONE DEL MUSEO									
2.01.00.00	211150									
	RISISTEMAZIONE DEI PUNTI D'APPRODO									
2.01.00.00	211151									
	SULL'ISOLA ASINARA REALIZZAZIONE DEI SERVIZI D'INFORMAZIONE E FRUTIZIONE DEL PARCO	3.872,25		3.872,25		3.872,25		3.872,25	-3.872,25	3.872,25
2.01.00.00	211152									
	REVISIONE IMPIANTO DI PUBBLICA ILLUMINAZIONE, FORNITURA E INSTALLAZION	40.799,72		40.799,72		40.799,72		40.799,72	-40.799,72	4.451,72
2.01.00.00	211153									
	RECUPERO E RIUTILIZZO EX DRAMAZIONE TUMBARINU DA	165.000,00		165.000,00		165.000,00		165.000,00	91.847,32	74.001,22
2.01.00.00	211154									
	RISTRUTTURAZIONE STRUTTURA CARCERARIA DI CALA D'OLIVA PER LA REALIZZ.	2.614,28		2.614,28		2.614,28		2.614,28	-2.614,28	2.614,28
2.01.00.00	211155									
	RESTAURO CONSERVATIVO DI STRUTTURE RELIGIOSE E DI CULTO A CALA REALE	350,32		350,32		350,32		350,32	-350,32	350,32
2.01.00.00	211156									
	RIORGANIZZAZIONE E GESTIONE DEL CICLO DELL'ACQUA SULL'ISOLA	48.789,50		48.789,50		48.789,50		48.789,50	-48.789,50	48.789,50

\*\*\*Composizione codice \*\*\* Titolo.Categoria Relativa.Voce Economica.Categoria Assoluta

RENDICONTO FINANZIARIO ANNO 2006

CODICE	CAPITOLO	DESCRIZIONE	Previsioni		Somme impegnate		Gestione dei Residui Passivi		Gestione di Cassa		Residui Passivi finali
			Capitolo	Articolo	Capitolo	Articolo	Capitolo	Articolo	Capitolo	Articolo	
2.01.00.00	211157	REALIZZAZIONE DI STRUTTURE DI SERVIZIO E ACCOGLIENZA PER I VISITATORI					7.530,06	7.530,06	7.530,06	-7.530,06	7.530,06
2.01.00.00	211158	RISANAMENTO AMBIENTALE DELL'ISOLA DELL'ASINARA CON RECUPERO AREE DEGRA					632,02	632,02	632,02	-632,02	632,02
2.01.00.00	211159	RISTRUTTURAZIONE EX CASERMA AGENTI DA DESTINARE AD USO POLIVALENTE OVA									
2.01.00.00	211160	REALIZZAZIONE STUDIO CIFE - INTESA									
2.01.00.00	211165	SPESE PER LA REALIZZAZIONE DEL CTA									
2.01.00.00	211166	RECUPERO DI IMMOBILI DA DESTINARE AD ATTIVITA' DI RICERCA									
2.01.00.00	211167	ACQUISTO DI IMBARCAZIONI									
2.01.00.00	211168	REALIZZAZIONE DELLA CASA DEL PARCO									
2.01.00.00	211169	INTERVENTI DI RISANAMENTO AMBIENTALE E PIANO SIC	50.000,00		43.969,06		61.006,50	61.006,50	61.006,50	-61.006,50	61.006,50
2.01.00.00	211170	RECUPERO DI IMMOBILI DA DESTINARE AD ACCOGLIENZA PRIMARIA									
2.01.00.00	211171	INTERVENTI NELL'AREA DI USO GOVERNATIVO DEL MINISTERO DELL'AMBIENTE	200.000,00		156.829,44		123.719,77	256.630,25	376.650,12	-4.500,00	400.689,86
2.01.00.00	211172	INTERVENTI PROGRAMMA TETTI FOTVOLTAICI									
<b>Totale Categoria 1a</b>			<b>250.000,00</b>		<b>182.059,54</b>		<b>182.059,54</b>	<b>1.008.872,29</b>	<b>1.008.872,29</b>	<b>-8.500,00</b>	<b>1.008.872,29</b>
<b>Cat. 2a</b>											
<b>ACQUISIZIONE DI IMMOBILIZZAZIONI TECNICHE</b>											
2.02.00.00	212010	ACQUISTO MOBILI ARREDI E MACCHINE D'UFFICIO	5.000,00		4.500,00						500,00
<b>Totale Categoria 1a e 2a</b>			<b>255.000,00</b>		<b>186.559,54</b>		<b>182.059,54</b>	<b>1.008.872,29</b>	<b>1.008.872,29</b>	<b>-8.500,00</b>	<b>1.008.872,29</b>

\*\*\*Composizione codice \*\*\* Titolo.Categoria Relativa.Voce Economica.Categoria Assoluta

RENDICONTO FINANZIARIO ANNO 2006

CODICI	CAPITOLO	Previsioni		Somme Impegnate		Gestione dei Residui Passivi		Gestione di Cassa		R-Scat (Passivi)
		2.02.00.00	2.02.00.00	2.02.00.00	2.02.00.00	2.02.00.00	2.02.00.00	2.02.00.00	2.02.00.00	
2.02.00.00	212020									
	ACQUISTO LIBRI E PUBBLICAZIONI PER LA BIBLIOTECA		4.000,00						4.000,00	-4.000,00
2.02.00.00	212030		4.000,00						4.000,00	-4.000,00
	ACQUISTO MACCHINE E ATTREZZATURE SCIENTIFICHE		5.000,00						5.000,00	-5.000,00
2.02.00.00	212040		5.000,00						5.000,00	-5.000,00
	ACQUISTO MACCHINE E ATTREZZATURE AGRICOLE									
2.02.00.00	212050									
	ACQUISTO AUTOMEZZI									
2.02.00.00	212060									
	ACQUISTO IMPIANTI RADIO ED ATTREZZATURE VARIE DI RADIOCOMUNICAZIONE RIPRISTINO, TRASFORMAZIONE E MANUTENZIONE STRAORDINARIA									
2.02.00.00	212070									
	IMPIANTI ATTRE GRANDI MANUTENZIONI DI AUTOMEZZI									
2.02.00.00	212080									
	PROGRAMMI GESTIONALI PER ELABORATORI ELETTRONICI		7.000,00		7.000,00				7.000,00	-7.000,00
2.02.00.00	212120		7.000,00		7.000,00				7.000,00	-7.000,00
	REALIZZAZIONE SEGNALAMENTI PER DELIMITAZIONE AREA MARINA E CAMPIOB									
2.02.00.00	212130									
	SPESA IN CONTO CAPITALE AREA MARINA		208.000,00	46.892,83	138.502,09				208.000,00	-46.892,83
	<b>Totale Categoria 2a</b>		229.000,00	51.892,83	198.885,61				229.000,00	-51.892,83
	<b>Cat. 3a</b>									
	<b>PARTECIPAZIONE E ACQUISTO DI VALORI IMMOBILIARI</b>									
2.03.00.00	213010		12.000,00						12.000,00	-12.000,00
	SOTTOSCRIZIONE ACQUISTI DI PARTECIPAZIONI AZIONARIE									
2.03.00.00	213020									
	CONFERIMENTI QUOTE DI PARTECIPAZIONE AL PATRIMONIO DI ALTRI ENTI									
2.03.00.00	213030									
	ACQUISTO TITOLI EMESSI GARANTITI DALLO STATO E ASSIMILATI									
	<b>Totale Categoria 3a</b>		12.000,00						12.000,00	-12.000,00
	<b>Totale</b>		241.000,00	51.892,83	198.885,61				241.000,00	-63.782,83

\*\*\*Composizione codice \*\*\* Titolo.Categoria Relativa.Voce Economica.Categoria Assoluta


RENDICONTO FINANZIARIO ANNO 2006

CAPITOLO		Previsioni		Somme impegnate		Gestione dei Residui Passivi		Cassa di Cassa		RISULTATI	
COBAC	Descrizione	Impegni	Debiti	Impegni	Impegni	Impegni	Impegni	Impegni	Impegni	Impegni	Impegni
2.03.00.00	213040										
2.03.00.00	213040										
2.03.00.00	213040										
2.03.00.00	213040										
	<b>Totale Categoria 3a</b>	42.000,00	16.000,00	1.470,72	1.470,72	-10.529,28		13.000,00	-10.000,00		1.470,72
	<b>Cat. 4a</b>										
	CONCESSIONE DI CREDITI ED ANTICIPAZIONI										
2.04.00.00	214010										
2.04.00.00	214020										
2.04.00.00	214030										
2.04.00.00	214040										
2.04.00.00	214050										
2.04.00.00	214060										
2.04.00.00	214070										
	<b>Totale Categoria 4a</b>										
	<b>Cat. 5a</b>										
	INDENNITA' DI ANZIANITA' E SIMILARI AL PERSONALE CESSATO DA SERVIZIO										
2.05.00.00	215010										
	<b>Totale Categoria 5a</b>										
	<b>Totale titolo II</b>	42.000,00	16.000,00	1.470,72	1.470,72	-10.529,28	1.470,72	13.000,00	-10.000,00	1.470,72	1.470,72
		42.000,00	16.000,00	1.470,72	1.470,72	-10.529,28	1.470,72	13.000,00	-10.000,00	1.470,72	1.470,72
		42.000,00	16.000,00	1.470,72	1.470,72	-10.529,28	1.470,72	13.000,00	-10.000,00	1.470,72	1.470,72
		42.000,00	16.000,00	1.470,72	1.470,72	-10.529,28	1.470,72	13.000,00	-10.000,00	1.470,72	1.470,72

\*\*\*Composizione codice \*\*\* Titolo.Categoria Relativa.Voce Economica.Categoria Assoluta

RENDICONTO FINANZIARIO ANNO 2006


CODICI	SPESA									
	Capitolo		Previsioni		Somme impegnate		Gestione dei Residui Passivi		Gestione di Cassa	
	Iniziali	Finali	Comprovate	Impegnate	Totali	Differenze	Passive	Attive	Differenze	Passive
<b>Titolo III</b>										
<b>ESTINZIONE DI MUTUI E ANTICIPAZIONI</b>										
<b>Cat. 1a</b>										
<b>RIMBORSO DI MUTUI</b>										
3.01.00.00	316010									
<b>Totale Categoria 1a</b>										
<b>Cat. 2a</b>										
<b>RIMBORSO DI ANTICIPAZIONI PASSIVE</b>										
<b>RESTITUZIONE ANTICIPAZIONI DI CASSA ALL'ISTITUTO CASSIERE ALTRI RIMBORSI ED ANTICIPAZIONI PASSIVE</b>										
3.02.00.00	317010									
3.02.00.00	317020									
<b>Totale Categoria 2a</b>										
<b>Cat. 3a</b>										
<b>RIMBORSI DI OBBLIGAZIONI</b>										
3.03.00.00	318010									
<b>Totale Categoria 3a</b>										
<b>Cat. 4a</b>										
<b>RESTITUZIONE ALLE GESTIONI AUTONOME DI ANTICIPAZIONI</b>										
<b>RESTITUZIONE ALLE GESTIONI AUTONOME DI ANTICIPAZIONI</b>										
3.04.00.00	319010									
<b>Totale Categoria 4a</b>										
<b>Cat. 5a</b>										
<b>ESTINZIONE DEBITI DIVERSI</b>										
<b>ESTINZIONE DEBITI DIVERSI</b>										
3.05.00.00	320010									
<b>Totale Categoria 5a</b>										



\*\*\*Composizione codice \*\*\* Titolo.Categoria Relativa.Voce Economica.Categoria Assoluta

RENDICONTO FINANZIARIO ANNO 2006


CODICE	CAPITOLO	Provisioni		Somme Imputate		Gestione dei Residui Passivi		Gestione di Cassa		Residui Passivi all'esercizio
		Dotazioni	Utilizzati	Passive	Attive	Residui Passivi all'esercizio	Residui Passivi all'esercizio	Provisioni	Provisioni	
<b>Totale titolo III</b>										
<b>TITOLO IV</b>										
<b>SPESA PER PARTITE DI GIRO</b>										
<b>Cat. Ia</b>										
<b>SPESA AVANTI NATURA</b>										
<b>DI PARTITE DI GIRO</b>										
4.01.00.00	421010	154.278,29	111.792,30	14.181,84	111.792,30	-25.816,49	8.278,59	142.568,37	120.038,85	-22.516,49
4.01.00.00	421020	181.974,85	14.181,84		14.181,84	-147.842,89	1.000,00	183.028,00	15.185,29	-147.842,89
4.01.00.00	421030									
4.01.00.00	421040	12.582,28				-12.582,28				-12.582,28
4.01.00.00	421050	87.797,87				-87.797,87				-87.797,87
4.01.00.00	421060	110.329,14				-110.329,14				-110.329,14
4.01.00.00	421070									
4.01.00.00	421080	2.582,28	2.582,28		2.582,28				2.582,28	
4.01.00.00	421090	5.164,57				-5.164,57				-5.164,57
4.01.00.00	421100	205.164,57				-205.164,57				-205.164,57
4.01.00.00	421110	2.582,28				-2.582,28				-2.582,28
<b>Totale Categoria Ia</b>		832.891,82	738.473,52		738.473,52	-274.331,00	9.349,49	842.111,92	57.214,67	-216.916,51
<b>Totale titolo IV</b>		832.891,82	738.473,52		738.473,52	-274.331,00	9.349,49	842.111,92	57.214,67	-216.916,51
<b>TOTALE GENERALE</b>		3.572.722,22	1.322.079,87		1.322.079,87	-1.324.545,95	2.383.048,47	3.563.776,61	2.029.910,42	-1.268.165,21
										2.493.191,11



\*\*\*Composizione codice \*\*\* Titolo.Categoria Relativa.Voce Economica.Categoria Assoluta

RENDICONTO FINANZIARIO ANNO 2006

CAPITOLO	RIEPILOGO PER TITOLO												
	Previsioni	Somme Impegnate		Emissione dei Risparmi Passivi		Gestione di Cassa		Riduzione del Titolo		Residuo			
		Titolo I	Titolo II	Titolo III	Titolo IV	Titolo I	Titolo II	Titolo III	Titolo IV	Titolo I			
<b>SPESA</b>													
<b>Titolo I</b>	2.251.525,70	1.075.400,85	529.668,55	1.095.129,41	650.719,27	321.350,07	278.822,52	670.178,25	-105,61	2.032.649,97	1.453.114,55	-1.453.220,04	606.481,93
<b>Titolo II</b>	491.000,00	118.112,49	320.015,24	447.175,73	1.892.398,00	3.441.631,00	1.339.653,60	1.684.487,20	4.360,52	2.181.968,00	462.078,57	-11.721.012,25	1.688.687,04
<b>Titolo III</b>													
<b>Titolo IV</b>	832.891,52	126.478,52	126.478,52	126.478,52	6.340,40	6.340,40		6.340,40		942.141,02	131.816,62	-204.325,05	
<b>Totale delle Spese</b>	3.575.417,22	1.322.019,86	850.102,31	2.168.783,66	2.549.457,67	7.175.332,40	1.618.476,12	2.361.006,05	-19.041,65	5.155.758,99	2.048.019,74	-3.083.182,02	2.475.171,11
Disavanzo di amministrazione													
<b>TOTALE GENERALE</b>	3.575.417,22	1.322.019,86	850.102,31	2.168.783,66	2.549.457,67	7.175.332,40	1.618.476,12	2.361.006,05	-19.041,65	5.155.758,99	2.048.019,74	-3.083.182,02	2.475.171,11



\*\*\*Composizione codice \*\*\* Titolo.Categoria Relativa.Voce Economica.Categoria Assoluta

€ 0,86



\*15PDL0039610\*