

N. 3257

TAB. 3

ANNESSE 4

CAMERA DEI DEPUTATI

DISEGNO DI LEGGE

APPROVATO DAL SENATO DELLA REPUBBLICA

il 15 novembre 2007 (v. stampato Senato n. 1818)

PRESENTATO DAL MINISTRO DELL'ECONOMIA E DELLE FINANZE

(PADOA SCHIOPPA)

Bilancio di previsione dello Stato per l'anno finanziario 2008
e bilancio pluriennale per il triennio 2008-2010

TABELLA n. 3

**Stato di previsione del Ministero dello sviluppo economico
per l'anno finanziario 2008**

ANNESSE N. 4

CONTO CONSUNTIVO

STAZIONE SPERIMENTALE CONSERVE ALIMENTARI

ESERCIZIO FINANZIARIO 2006

PAGINA BIANCA

TABELLA N. 3

**Stato di previsione del Ministero dello sviluppo economico
per l'anno finanziario 2008**

ANNESSO N. 4

CONTO CONSUNTIVO

STAZIONE SPERIMENTALE CONSERVE ALIMENTARI

ESERCIZIO FINANZIARIO 2006

PAGINA BIANCA

STATO PATRIMONIALE	2006	2005	<i>Differenze</i>
A T T I V O			
IMMOBILIZZAZIONI			
Immobilizzazioni Immateriali			
Software applicativi e web-site	87.583	75.600	11.984
Imm.ni Immat.li in corso e acconti	0	22.000	-22.000
totale immob.ni Immateriali	87.583	97.600	-10.016
Immobilizzazioni Materiali			
Fabbricati strumentali	3.893.027	6.304.900	-2.411.872
Terreni scorporati	2.090.132	0	2.090.132
Mobili e arredi ufficio	120.137	132.120	-11.983
Impianti e macchinari	584.492	220.033	364.459
Strumenti e attr.re di laboratorio	1.049.739	998.814	50.925
Macchine e attrezzature d'Ufficio	14.139	12.748	1.391
Apparecch.re informatiche (hw)	133.327	132.368	959
Automezzi e trazione	217	2.979	-2.761
Biblioteca e documentazione	0	0	0
Metalli preziosi	420	420	0
Immobil.ni in corso e acconti	26.760		26.760
totale immobil.ni materiali	7.912.390	7.804.381	108.009
Immobilizzazioni finanziarie			
Partecipazioni	7.112	2.312	4.800
Crediti a lungo termine	7.384	7.384	0
totale immob.ni finanziarie	14.496	9.696	4.800
Totale immobilizzazioni	8.014.469	7.911.677	102.792
ATTIVO CIRCOLANTE			
Rimanenze			
Materiali di laboratorio e di consumo	73.982	79.893	-5.910
Altre rimanenze	0	0	0
totale rimanenze	73.982	79.893	-5.910
Crediti (esigibili entro l'anno successivo)			
Crediti verso Istituzioni Pubbliche	15.494	15.494	0
Crediti verso Clienti	1.047.843	1.075.652	-27.810
Fatture da emettere vs Clienti	0	29.740	-29.740
Crediti vs Contribuenti industriali	54.387	557	53.830
Crediti vs. Serv. Risc. Tributi	3.304.382	2.960.557	343.825
Crediti vs S.R.T. in sofferenza	563.118	470.863	92.255
Crediti vs Dogane c/importazioni	56.508	52.056	4.452
Crediti vs Erario c/IVA	2.863	10.121	-7.258
Crediti vs Istituti di previdenza	160	0	160
Crediti vs il Personale	4.740	3.998	742
Note di credito da ricevere	0	0	0
Totale crediti	5.049.494	4.619.038	430.456
Disponibilità liquide			
Casse economali	10.000	10.000	0
Tesoriere (Cassa di Risparmio PR e PC)	10.644.640	11.548.144	-903.504
C/c Banca d'Italia	19.151	25.799	-6.648
C/c postale	290.037	38.687	251.350
Totale disponibilità liquide	10.963.828	11.622.630	-658.802
Totale attivo circolante	16.087.305	16.321.561	-234.257
RATEI E RISCONTI ATTIVI			
Ratei attivi	0	0	0


Risconti attivi	27.434	31.555	-4.122
Totale ratei e risconti attivi	27.434	31.555	-4.122
TOTALE ATTIVO	24.129.208	24.264.794	-135.586
CONTI D'ORDINE			
Fidejussioni	0	0	0
Impegni diversi	27.377	74.496	-47.119
Totale conti d'ordine	27.377	74.496	-47.119
STATO PATRIMONIALE	2006	2005	<i>Differenze</i>
c.c. PASSIVO			
A PATRIMONIO NETTO			
1 Fondo patrimoniale di dotazione	9.340.000	7.890.000	1.450.000
IV Fondo di riserva legale	543.031	448.275	94.756
VII Fondo di riserva volontaria	1.132.050	803.000	329.050
VII Fondo coofin. nro programmi di ricerca	148.700	148.700	0
VII Contributi in c/capitale ante 2002	2.107.911	3.877.024	-1.769.112
VIII Avanzi o Utili portati a nuovo	0	0	0
IX Avanzo o Utile dell'esercizio	383.564	346.087	37.477
TOTALE PATRIMONIO NETTO	13.655.256	13.513.086	142.170
D DEBITI DI FINANZIAMENTO			
Mutui passivi	0	0	0
Prestiti ed anticipazioni passive	0	0	0
totale debiti di finanz. nro	0	0	0
C TRATTAMENTO DI FINE RAPPORTO			
Fondo trattamento di fine rapporto	3.498.193	3.377.022	121.171
totale trattamento di fine rapporto	3.498.193	3.377.022	121.171
D DEBITI DI FUNZ. NRO (esigibili entro l'anno successivo)			
6 Debiti vs. Fornitori	666.744	829.190	-162.446
6 Debiti vs Fornitori per fatture da ricevere	214.066	60.477	153.588
13 Debiti vs. Serv. Risc. Tributi	75.072	83.315	-8.243
12 Debiti vs Enti previdenziali e assistenziali	191.420	230.602	-39.182
11 Debiti vs Erario del sostituto d'imposta	149.667	139.101	10.566
11 Debiti vs l'Erario per imposte diverse	40.680	34.790	5.890
13 Clienti c/anticipi (contrib. c/anticipi)	0	0	0
13 Debiti vs il Personale	272.358	227.032	45.326
13 Altri debiti	3.554	23	3.532
totale debiti di funzionamento	1.613.560	1.604.530	9.030
B FONDI PER RISCHI ED ONERI			
Fondo oscillazione cambi	0		0
Fondo oscillazione titoli	0		0
Fondo svalutazione crediti	787.293	677.766	109.527
Fondo imposte differite	0	0	0
3 Fondo accant. nro ex D.L. 194/2002	0	248.800	-248.800
3 Fondo accant. nro ex D.L. 211/2005	0	132.325	-132.325
totale fondi per rischi ed oneri	787.293	1.058.891	-271.598
E RATEI E RISCO NTI PASSIVI			
Ratei passivi			
Risconti passivi: saldo c/c. postale al 31.12	289.263	38.225	251.038

Risconti passivi: Contributi ind.li c/anticipi	4.110.914	4.337.630	-226.716
Risconti passivi: contr. Minindustria c/capitale	174.728	335.409	-160.681
totale ratei e risconti passivi	4.574.905	4.711.264	-136.359
totale PASSIVITA'	10.473.952	10.751.708	-277.756
TOTALE PASSIVO	24.129.208	24.264.794	-135.586
CONTI D'ORDINE	0	0	0
Fidejussioni	0	0	0
Impegni diversi	27.377	74.496	-47.119
<i>totale conti d'ordine</i>	<i>27.377</i>	<i>74.496</i>	<i>-47.119</i>

IL DIRETTORE



IL PRESIDENTE




IL SEGRETARIO




CONTO ECONOMICO		2006	2005
Class Ministeriale			
A)	Proventi correnti (Valore della prod.ne)		
3.1	Ricavi e prov. derivanti dalla attività	741.557	887.947
a	<i>Attività dei Laboratori</i>	741.557	887.947
	Contratti di ricerca	785.881	548.674
a	<i>da Amministrazioni pubbliche</i>	462.045	77.876
b	<i>da Enti Privati</i>	323.836	470.798
c	<i>da M.I.U.R.</i>	0	0
3.2	Proventi da pubblicazioni e didattica	27.914	29.615
a	<i>Gestione esterna rivista</i>	6.305	7.342
b	<i>vendita libri, monografie e rivista</i>	4.220	3.874
c	<i>Frequenze corsi e seminari</i>	17.389	18.399
3.3	Proventi diversi	239.614	241.251
a	<i>Diritti di segreteria</i>	11.288	25.443
b	<i>Poste rettific.ve e recupero spese c/eserc.</i>	27.647	35.930
c	<i>Contributo Minindustria c/eserc.</i>		
	<i>quota capit.ne contributi di . ricerca</i>	39.998	160.681
	<i>assegnazioni in c/gestione</i>	160.681	19.198
3.4	Contributi industriali c/eserc.	6.565.478	6.384.472
3.5	Contributi doganali c/eserc.	662.947	593.286
3.8	Quota c/Es. sterilizz.ne Contr.c/Capitale	241.394	314.655
3.9	Compens.ne costi figurativi Pers.Statale	386.118	459.310
	totale A (valore della produzione)	9.650.903	9.459.210
B	Oneri correnti (Costi della produzione)		
4.1	Materie prime e sussidiarie	476.967	494.630
a	<i>Acquisti per laboratori</i>	337.982	346.551
b	<i>Materiali per pubblic.ni e riviste</i>	80	0
c	<i>Materiali diversi di consumo</i>	138.905	148.079
4.2	Spese di funzionamento Organi istit.li	200.190	149.331
a	<i>Consiglio di Amministrazione</i>	141.583	107.843
b	<i>Collegio dei Revisori</i>	47.659	41.488
c	<i>Spese di rappresentanza</i>	0	0
d	<i>Fondo Nazionale Politiche Sociali</i>	10.947	

4.3	Costi per Servizi	1.770.847	1.766.962	3.885
a	<i>Servizi per rivista e pubblicazioni</i>	7.609	13.107	
b	<i>Part.ne a convegni e congressi e corsi di agg. nto</i>	11.169	24.186	
c	<i>Utenze diverse</i>	511.375	462.825	
d	<i>Postali e bancarie</i>	37.098	30.130	
e	<i>Trasporti e dogane</i>	11.327	16.759	
f	<i>Pulizie e disinfestazioni</i>	486.674	487.549	
fl	<i>Vigilanza</i>	93.973	110.352	
g	<i>Consulenze, collab. ni ed incarichi</i>	134.113	168.441	
gl	<i>Collaborazioni esterne programmi di ricerca</i>	23.527	14.577	
h	<i>Premi di assicurazione</i>	45.584	41.912	
i	<i>spese recupero crediti S.R.T.</i>	841	3.934	
l	<i>Manutenzioni e riparazioni</i>	407.557	393.191	
	CONTTO ECONOMICO	2006	2005	Differenze
4.4	Godimento beni di terzi	49.015	51.581	-2.566
	<i>licenze d'uso sw</i>	1.986	9.530	
	<i>canoni leasing</i>	2.970	0	
	<i>noleggio beni mobili</i>	44.059	42.051	
4.5	Personale	4.774.698	4.521.047	253.651
a	<i>Stipendi, assegni e indennità varie</i>	3.209.636	2.958.877	
b	<i>Stipendi e ass. personale a contratto</i>	147.812	111.752	
c	<i>Indennità ed oneri al personale statale</i>	35.522	83.069	
d	<i>Oneri sociali obbligatori</i>	777.797	736.227	
e	<i>Missioni e trasferte</i>	65.421	48.294	
f	<i>Adeguamento Fondo indenn. tà di F.R.</i>	333.506	320.028	
g	<i>altri oneri</i>	118.459	111.657	
h	<i>Borse di studio e addestramento</i>	86.543	151.142	
z	<i>Costi figurativi personale statale</i>	386.118	459.310	-73.192
4.6	Variazioni delle rimanenze	5.910	22.922	28.832
a	<i>Rimanenze finali</i>	-73.982	-79.893	
b	<i>Rimanenze iniziali</i>	79.893	56.971	
4.10	Ammortamenti	916.521	1.027.893	-111.373
	<i>quota amm. nto beni immateriali</i>	32.358	27.948	
	<i>quota amm. nto beni materiali</i>	884.163	999.945	
4.11	Accantonamenti	195.151	288.361	-93.210
a	<i>a Fondo svalutazione crediti</i>	115.592	156.036	
b	<i>a Fondo "taglia spese" ex D.L. 223/2006</i>	79.559	132.325	
4.12	Altri costi ed oneri di gestione	270.048	254.162	15.886
a	<i>Imposte e tasse indirette</i>	76.045	82.635	

	b	Rimborso contributi e aggi c/eserc.	128.777	122.620	
	c	Altre Poste refl.ve c/esercizio	2.370	3.232	
	d	Oneri Diversi	62.855	45.675	
		totale B (costi della produzione)	9.045.464	8.990.355	55.110
		a) Risultato della gest. corrente (A-B)	605.438	468.855	136.583
C		Proventi ed oneri finanziari	62.253	59.823	2.430
3.4		Proventi finanziari	62.299	59.823	
4.6		Oneri finanziari	46	0	
E		Rettifiche di valore attività finanziaria	0	-3	3
		Rivalutazione attivo patrimoniale	0	0	
		Svalutazioni dell'attivo patrim.le	0	3	
D		Proventi ed oneri straordinari	-14.336	71.222	-85.558
3.5	a	Sopravv.nze attive da alienazioni	0	100	
	b	Sopravv. Attive e insuss.nze passive diverse	30.560	110.741	
4.9	a	Sopr.nze passive da dismissioni	310	-545	
	b	Sopr.nze passive insuss.nze attive diverse	44.586	-39.074	
		Risultato dell'eserc. prima delle imposte	653.356	599.897	53.459
		Imposte dirette dell'esercizio	269.792	253.810	15.982
	a	I.R.E.S.	14.741	14.962	
	b	I.R.A.P. istuz.le e commerciale	255.051	238.848	
		Avanzo (Utile) al netto delle imposte	383.564	346.087	37.477

IL DIRETTORE


IL PRESIDENTE


IL PRESIDENTE
