

N. 3257

TAB. 15

ANNESSO 6

CAMERA DEI DEPUTATI

DISEGNO DI LEGGE

APPROVATO DAL SENATO DELLA REPUBBLICA

il 15 novembre 2007 (v. stampato Senato n. 1818)

PRESENTATO DAL MINISTRO DELL'ECONOMIA E DELLE FINANZE

(PADOA SCHIOPPA)

Bilancio di previsione dello Stato per l'anno finanziario 2008
e bilancio pluriennale per il triennio 2008-2010

TABELLA n. 15

**Stato di previsione del Ministero della salute
per l'anno finanziario 2008**

ANNESSO N. 6

CONTO CONSUNTIVO

**ENTE OSPEDALIERO POLICLINICO
«S. MATTEO» DI PAVIA**

ESERCIZIO FINANZIARIO 2006

PAGINA BIANCA

TABELLA N. 15

**Stato di previsione del Ministero della salute
per l'anno finanziario 2008**

ANNESSO N. 6

CONTO CONSUNTIVO

**ENTE OSPEDALIERO POLICLINICO
«S. MATTEO» DI PAVIA**

ESERCIZIO FINANZIARIO 2006

PAGINA BIANCA

IL CONSIGLIO DI AMMINISTRAZIONE

SU CONFORME PROPOSTA del Direttore Generale,

PREMESSO ed EVIDENZIATO:

- a) che, è stata inviata nota del Direttore Generale Sanità della Regione Lombardia, con la quale sono state fornite disposizioni e dati necessari per la redazione dei prospetti del Bilancio di Esercizio 2006 (nota qui pervenuta il 4/5/2006);
- b) che, il predetto Direttore ha individuato definitivamente il termine per l'approvazione ed invio, entro il 25/5/2007, alla Regione del Bilancio medesimo, corredato da tutti i documenti prescritti;

DATO ATTO:

- d) che il Bilancio di Esercizio, in ragione delle nuova contabilità, anche a norma (per quanto applicabile) dell'art. 14 della L.R. n. 31/97, è costituito dallo stato patrimoniale, dal conto economico e dalla nota integrativa (sanità e ricerca), dalla relazione sulla gestione, dai modelli del personale (mod. A) e dal verbale del Collegio Sindacale ;
- e) che, a tale riguardo, si applicano i principi stabiliti dai commi 3 e 4 dell'art. 2423 del codice civile, così come integrato e modificato dal D. Lgs. 127/91, in particolare ai fini di cui al comma 1, numero 2, dell'art. 2123 bis del codice civile;

ATTESO che il risultato positivo del Bilancio di Esercizio, di cui al prospetto che segue, avrebbe potuto essere più consistente ove nei ricavi vi fosse stato l'effettivo riconoscimento della complessiva produzione assistenziale dell'esercizio, mentre nei costi non fosse stato necessario procedere all'applicazione del CCNL I biennio della dirigenza con i relativi arretrati, parzialmente sterilizzati dall'apposito fondo che, per precise indicazione della Regione, è stato incrementato in previsione dei rinnovi contrattuali previsti nell'esercizio 2007:

PROSPETTO DI RAFFRONTO (euro x 1.000)		
Avanzo da B.E. 2006	7	
Ricavi		
Abbattimenti D.R.G.	12.519	
Abbattimenti prest.amb.	383	
Costi		
Accantonamenti a Fondo	3.278	
Utile economico gestionale		+ 16.187

SU CONFORME proposta del Responsabile della Struttura economico-finanziaria e responsabile pure, del procedimento;

DELIBERA

Per le ragioni di cui in parte motiva:

1. **di adottare** il Bilancio di Esercizio 2006 della Fondazione, costituito dallo stato patrimoniale, dal conto economico e dalla nota integrativa, con relativi allegati (in particolare nota per l'evidenziazione delle spese del personale e relazione sulla gestione); documentazione (nella triplice classificazione da codice civile, da Regione, da Ministero dell'Economia e delle Finanze, di concerto con Ministero della Salute) facente parte integrante del presente deliberato (ancorché non unita materialmente per ragioni di fascicolazione e depositata agli atti d'Ufficio), secondo le seguenti risultanze:

A. STATO PATRIMONIALE (euro x 1.000)

Totale Attivo		320.997
Patrimonio netto	130.784	
Passivo	190.213	
Totale passivo		320.997

B. CONTO ECONOMICO (euro x 1.000)

Valore Produzione		291.194
DRG	154.344	
Prest. Amb.	28.911	
Funzioni	30.638	
Farmaci H	19.923	
Altri Proventi	49.955	
Costi Capitalizzati	7.423	
	<u> </u>	
Costi della Produzione		280.217
Personale	135.695	
Beni e servizi	132.009	
Accantonamento a fondi	3.269	
Ammortamenti	9.244	
	<u> </u>	
Differenza tra valore e costi		10.977
Oneri/Proventi Finanziari e straordinari		- 1.009
Imposte d'esercizio		<u>- 9.961</u>
	Avanzo d'esercizio	7

- di trasmettere ai sottoindicati Destinatari il presente provvedimento, corredato dal Bilancio di Esercizio 2006 con i relativi allegati, disponendone la pubblicazione e la trasmissione, in copia:
 - alla Giunta della Regione Lombardia (per il tramite della Direzione Generale Sanità (controllo/approvazione ai sensi e per gli effetti, per quanto dovuto dalla Fondazione, con riferimento pure agli artt. 13, comma 6/a e 14, comma 5, della L. R. 31/97 e 4, comma 8, della L. 412/91, art. 6, comma 3 Statuto Fondazione);
 - al Collegio Sindacale della Fondazione;
- di dare atto che, ai sensi della L. 241/90, responsabile del procedimento e proponente del presente provvedimento, nonché dell'istruttoria e della relativa completa esecuzione è il Rag. Santi responsabile, pure, della Struttura economico-finanziaria della Fondazione, con invio alle Autorità di vigilanza, pure del verbale del Collegio Sindacale, non appena redatto.

IL PRESIDENTE
(Alberto Guglielmo)
 in orig. f.to

Bilancio d'esercizio al 31 dicembre 2006

RELAZIONE AL BILANCIO D'ESERCIZIO PER L'ANNO 2006

(ex art. 2428 cod. civ.)

Con l'entrata in vigore del D.I. 3 settembre 1997, pubblicato in G.U. del 19/02/1998, e con il recepimento delle direttive di Ministero salute e Regione Lombardia già dal 1999 l'Istituto Policlinico San Matteo è passato dalla contabilità di tipo finanziario a quella economico patrimoniale. Il predetto Decreto costituisce il primo elemento del passaggio contabile approvando lo schema di bilancio degli Istituto di Ricovero e Cura a Carattere Scientifico (I.R.C.C.S).

Nella compilazione del bilancio economico-patrimoniale si sono tenuti in considerazione i principi e le indicazioni dettati dal codice civile all'art. 2423 (principi della prudenza , continuità della gestione, della competenza economica, della valutazione separata delle voci e della continuità di applicazione dei criteri di valutazione), nonché agli artt. 2424 2425 e 2426, che ne definiscono struttura e contenuti nonché, infine, le direttive CEE IV e VII adottate con il D.Lgs. n. 127 del 9 aprile 1991. Il documento contabile viene presentato utilizzando sia la modulistica imposta dalla Regione Lombardia sia quella indicata dal Ministero della Salute.

L'esercizio finanziario chiude in attivo, per €./1000 7 confermando la tendenza al pareggio di bilancio già rappresentata per l'anno 2005 e nel rispetto di quanto stabilito con il piano di rientro PST.

Anche per il 2006 la produzione reale non ha avuto diretta corresponsione; Il totale delle somme non riconosciute € 12.903.041 è così suddiviso:

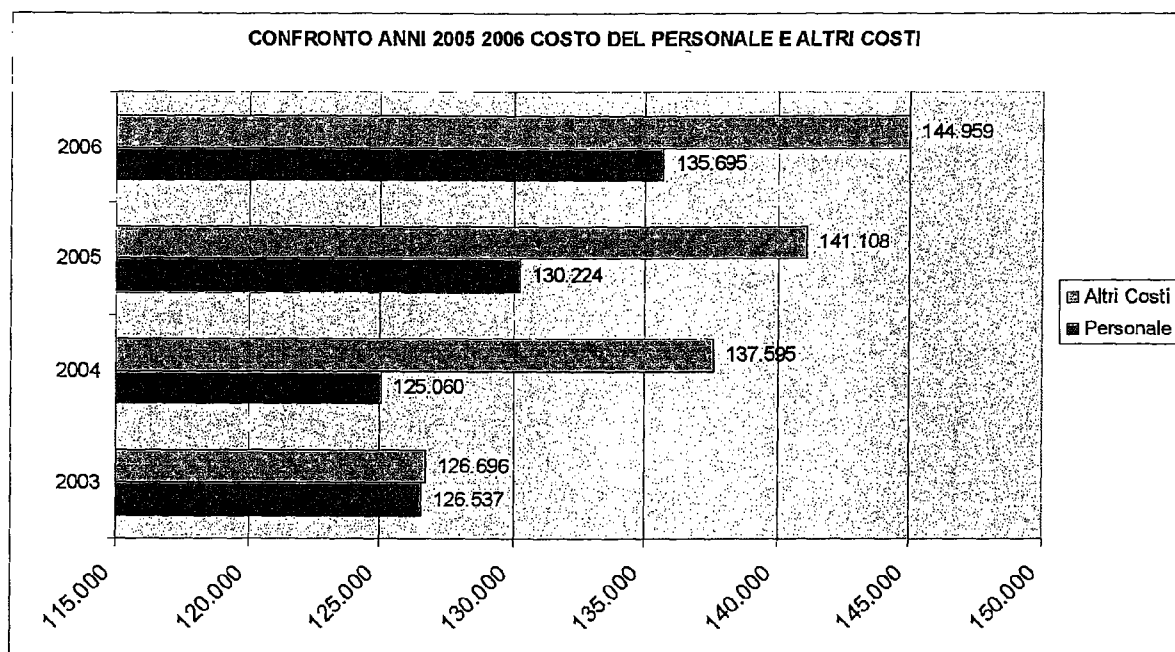
Attività ambulatoriale	- 383.548
Drg da Ricovero	- <u>12.519.493</u>
	- <u>12.903.041</u>


I sopra evidenziati mancati riconoscimenti esclusivamente legati all'attività prodotta nei confronti dei soli residenti lombardi, hanno condizionato il risultato gestionale. La più volte evidenziata condizione, relativa alla posizione della Fondazione come unico pronto soccorso del Pavese, pone un limite nella possibilità di gestire il rapporto con l'utenza, senza permettere all'istituto di programmare l'attività in modo da poter evitare i consistenti e continui superamenti di soglia nella produzione. Deve essere altresì considerata la situazione relativa ai reparti di rianimazione, che nella attività tipica, legata alla chirurgia aziendale, deve far fronte a situazioni di emergenza prodotte da altre aziende autorizzate a svolgere dette attività ma sprovviste del necessario supporto. Il pareggio di bilancio raggiunto malgrado le quote non remunerate, conferma una equilibrata gestione, visto che i costi per poter produrre le prestazioni non riconosciute hanno gravato sui costi aziendali. Nel

2006 i rinnovi contrattuali intervenuti, relativi ad un quadriennio hanno fortunatamente ottenuto una compensazione diretta da finanziamenti Regionali.

Anche per il 2006 l'equilibrata gestione, malgrado l'inconveniente di iper produzione non remunerata, conferma per quanto al costo del personale (IRAP esclusa) una sostanziale conferma. L'approvazione definitiva di due bienni di contratto, non hanno disallineato l'impatto del costo del personale rispetto ai costi della produzione. Il costo del personale impatta per 48,35% rispetto ai costi è pari al 47,99% per il 2005 dimostrando un equilibrato livello tra risorse umane e prestazioni prodotte.

La messa a regime anche del secondo biennio del rinnovo dei CCNL sia della dirigenza che del comparto non condizionato il risultato aziendale. La Regione con specifici finanziamenti ha dato coerente copertura sia degli arretrati dei quattro anni del rinnovo che della messa a regime. Come per l'anno 2005 anche per il 2006 la Fondazione ha incrementato il Fondo da destinare al rinnovo dei contratti portandolo ad una consistenza di €/1000 9.025 che rapportato al parametro di riferimento, monte salari 2004 corrisponda ad una copertura pari al 6,15% di possibili adeguamenti e rinnovi.





Se rapportiamo il costo del personale alla produzione diretta (RICAVI PER PRESTAZIONI SANITARIE €./1000 216.396) l'impatto è del 59.48% parametro che lascia un buon margine per la gestione aziendale.

Tornando all'attività prestazionale il 2005 si è dimostrato un anno di consolidamento del notevole incremento ottenuto già dal 2004, anche in presenza di un parziale utilizzo dei alcuni reparti che per le opere di straordinaria manutenzione hanno dovuto organizzare la propria attività in situazione di emergenza collocando i propri pazienti i altri reparti.

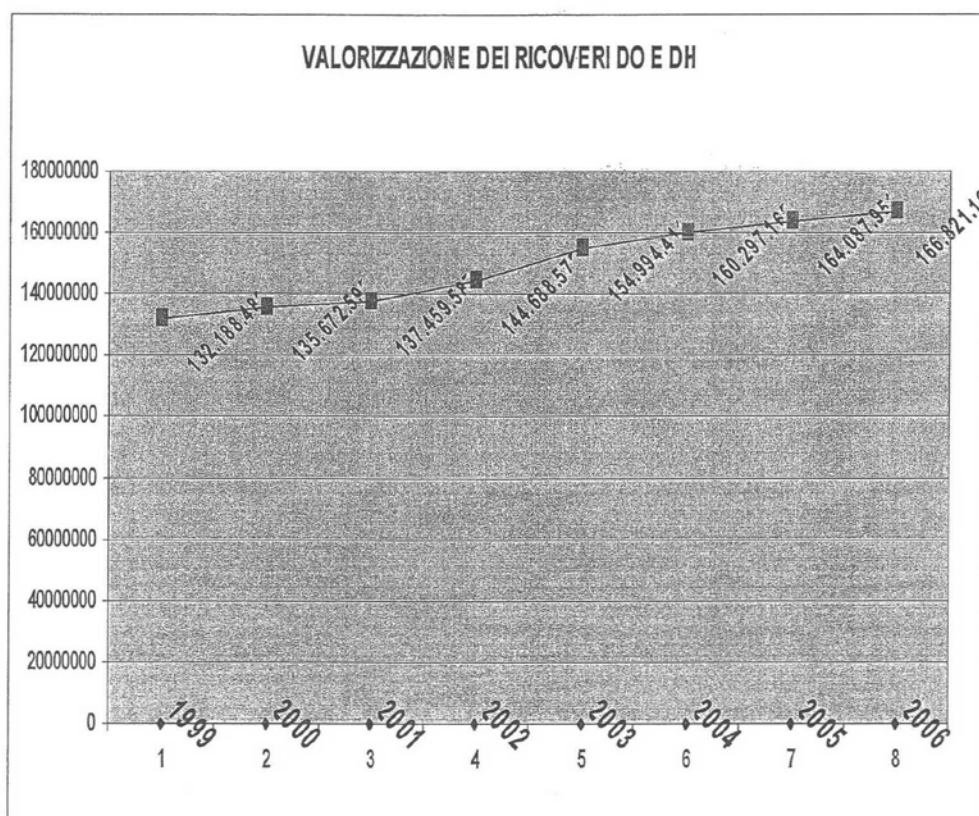
Le rilevazioni conseguenti alle ispezioni dei NOCS hanno confermato nell'anno le modalità di rendicontazione sanitario/amministrativa del San Matteo. Le specifiche verifiche effettuate anche sulle liste di attesa hanno confermato un perfetto allineamento alle indicazioni regionali monitorate sul territorio dal ASL con cui per il 2006 si è anche siglato un accordo integrativo relativo appunto ad un'ulteriore riduzione dei tempi di attesa sulle liste , individuando una serie di prestazioni che a livello di ASL di appartenenza risultavano deficitarie nella tempistica di erogazione.

La valorizzazione dei ricoveri (DO più DH) secondo le tariffe regionali degli anni di riferimento, prima degli abbattimenti a posteriori evidenzia il seguente andamento:

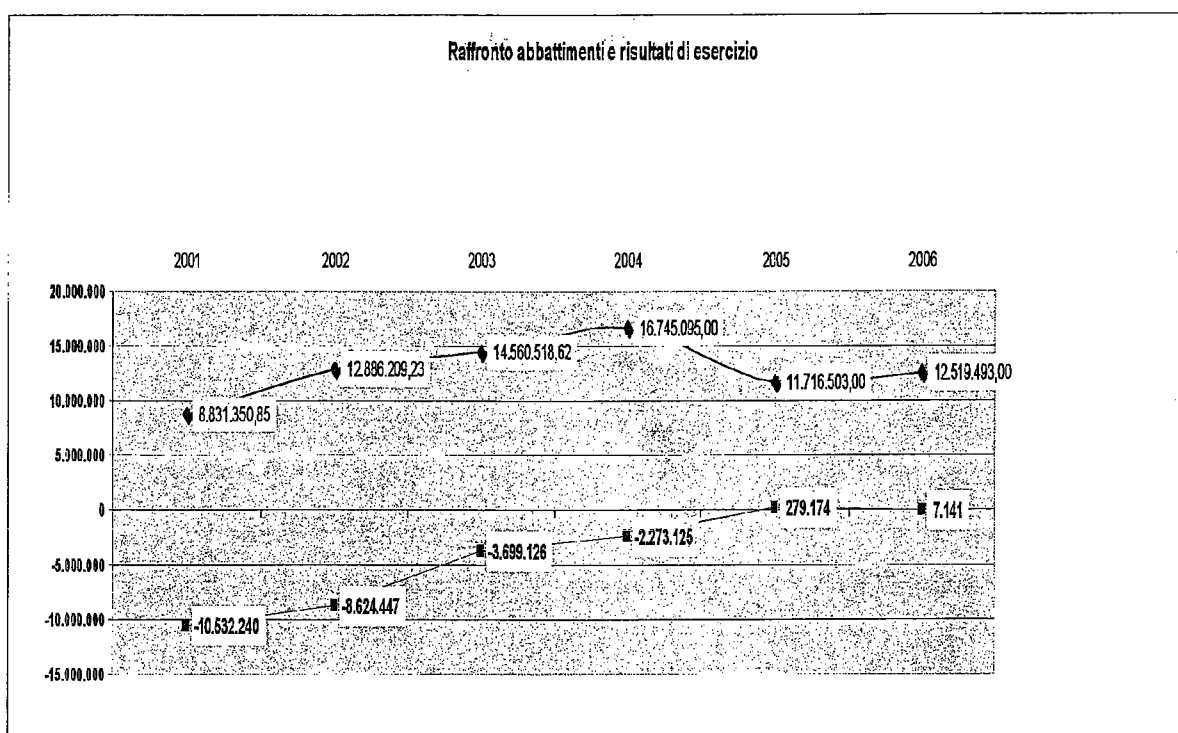
Fatturato riconosciuto

Var.% su anno precedente

2000	€ 135.672.595	2.64
2001	€ 137.459.587	1.32
2002	€ 144.688.575	5.26
2003	€ 154.994.411	7.12
2004	€ 160.297.165	3.42
2005	€ 164.087.951	2.36
2006	€ 166.821.163	4.07



Abbattimento subito negli ultimi 4 anni		Risultati
2001	€ 8.831.350,85	-10.532.240
2002	€ 12.886.209,23	- 8.624.447
2003	€ 14.560.518,62	- 3.699.126
2004	€ 16.745.095,00	- 2.273.125
2005	€ 11.716.503,00	279.174
2006	€ 12.519.493,00	7.141

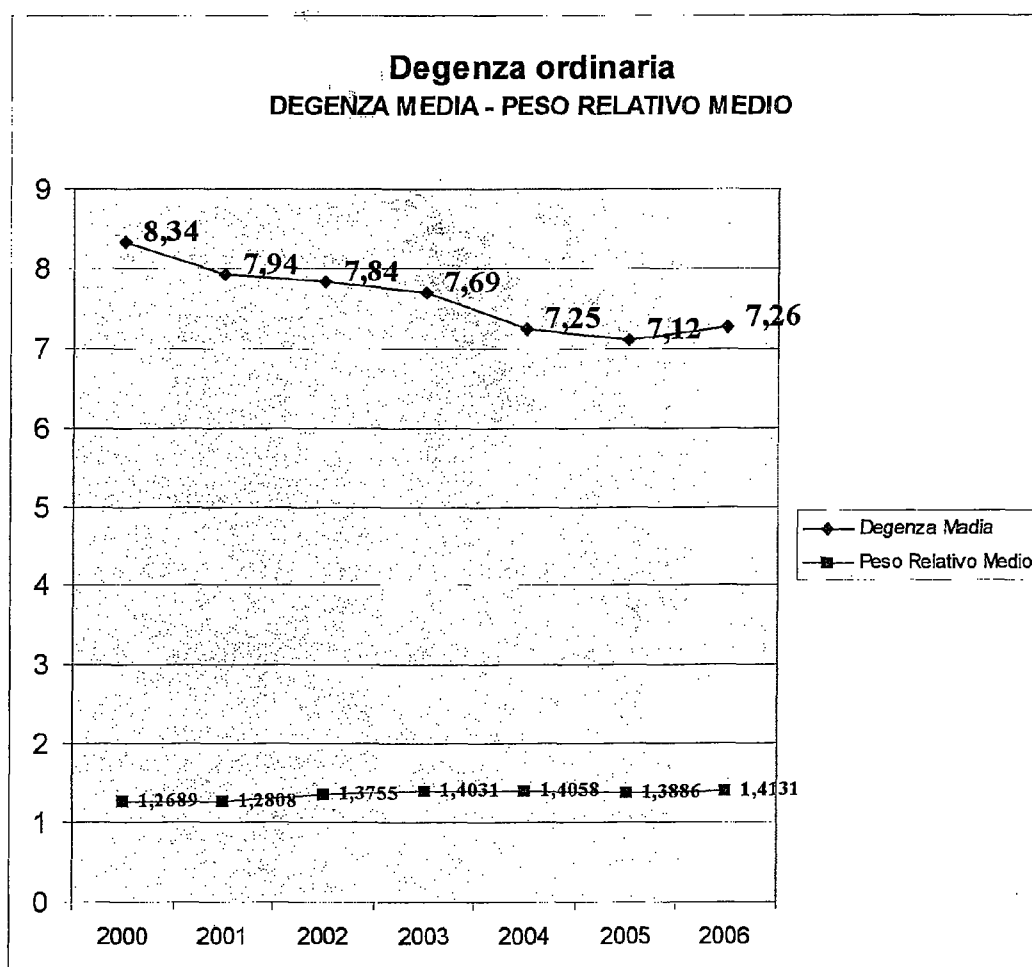


La rappresentazione dell'evoluzione dei risultati ottenuti abbinato ai relativi mancati riconoscimenti della produzione rilevano il buon stato di salute della Fondazione l'abbattimento €/1000 12.519 che, rapportato alla produzione globale corrisponde ad una percentuale di riduzione del 7.51 % era del 6.1 % nel 2005; si può pertanto affermare che l'attività produttiva dell'istituto è garantita a titolo gratuito per tutto il mese di dicembre, considerando che la media annua mensile di produzione è di €/1000 13.902.

L'andamento delle principali variabili sanitarie ed economiche per i ricoveri è il seguente :

	2006	2005	2004	2003	2002
<u>Degenza ordinaria (DO)</u>					
Dimessi (n.)	38.676	38.791	38.706	37.128	37.145
Complessità (punti DRG)	1,413	1,386	1,40	1,40	1,38
Ricavo medio (€)	4.000	3.842	3.753	3.782	3.546
Degenza Media	7,26	7,12	7,25	7,69	7,84

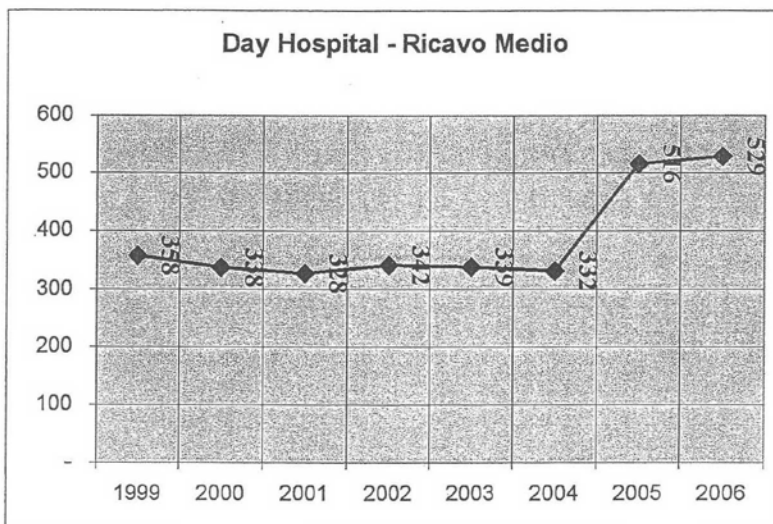
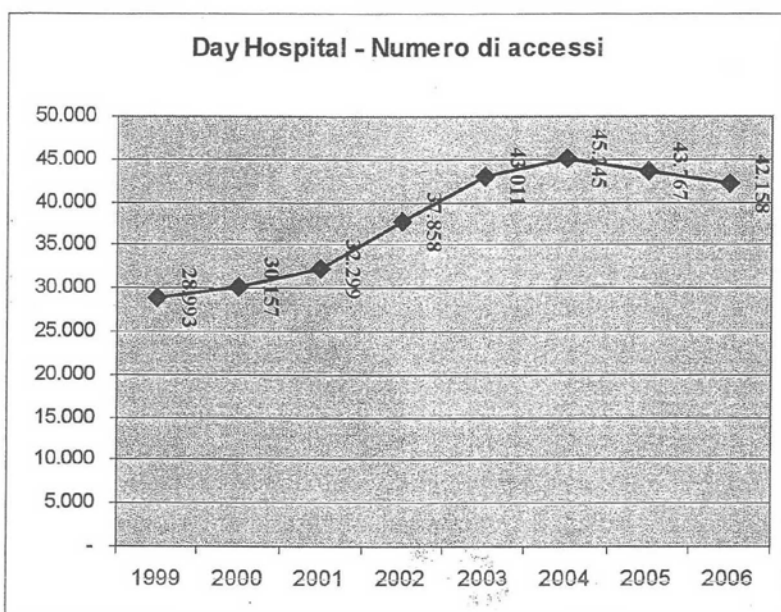
La degenza ordinaria riduce leggermente il numero dei dimessi riportando una incremento nella complessità punti DRG 1,413 rispetto ai 1,386 per l'anno 2005. Il ricavo medio prodotto per prestazione si incrementa di €. 158 con un + 3,95%. Il dato relativo alla degenza media è di 7,26 giorni in leggero aumento rispetto al 2005.



Day Hospital

	2006	2005	2004	2003	2002
Accessi (n.)	42.158	43.767	45.245	43.011	37.858
Ricavo medio (€)	529	516	332	339	342

Il dati relativi al Day Hospital evidenziano l'ennesima flessione sul numero degli accessi meno 1.609 unità, con un ulteriore incremento sul ricavo medio, che per il 2006 si attesta a € 529, contro i € 516 dell'anno 2005.



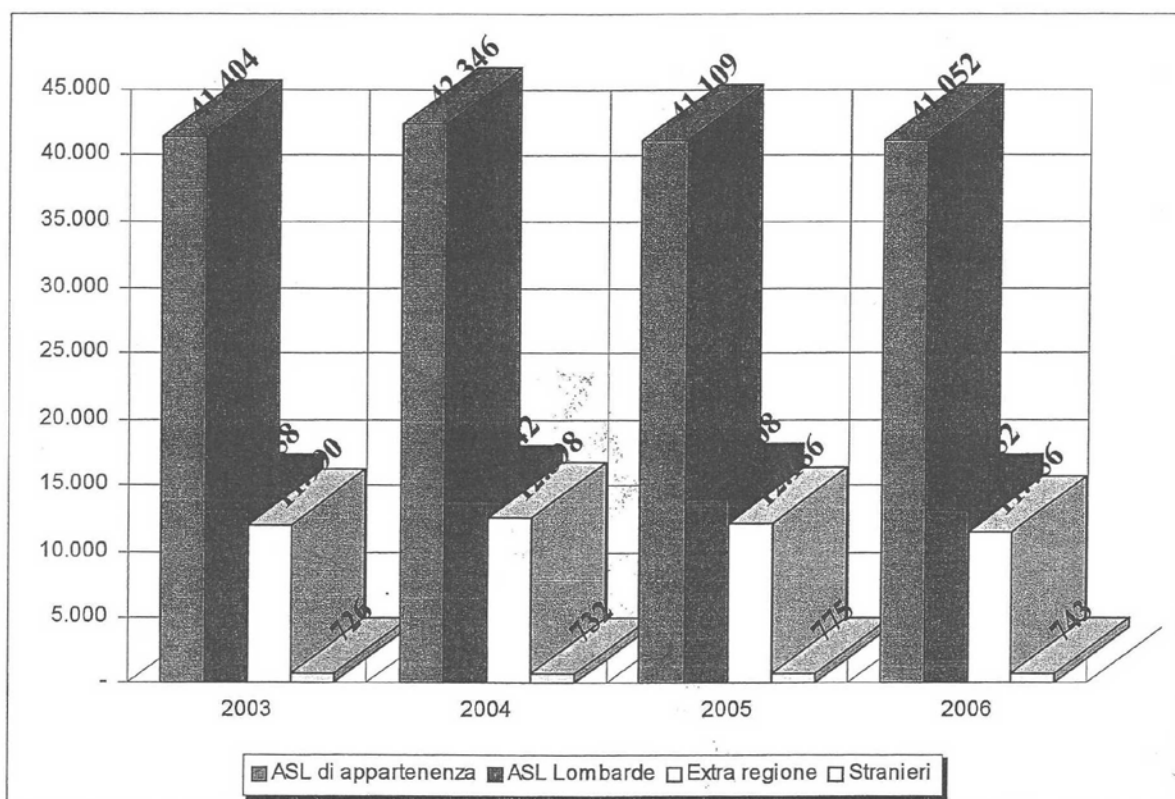
La remunerazione per l'attività in Day hospital rileva una lieve flessione dai €/1000 22.584 per il 2005 si è passati a €/1000 22.302 con un -1,25% pari a €/1000 282. La Regione tra gli obiettivi degli ultimi anni, vede nella riduzione degli accessi in D.H. un elemento fondamentale per la riduzione dei costi. A conferma della tendenza di riduzione della suddetta attività, per il 2007 si previsto il passaggio dell'attività di ricovero per interventi di cataratta e del tunnel carpale dal D.H. alla specialistica ambulatoriale.

L'attrattiva di pazienti provenienti da fuori Regione è confermata anche per il 2006. Considerando i valori assoluti sul numero di ricoveri effettuati negli otto anni risulta evidente che l'incidenza media dei pazienti non lombardi è pari al 19,07% del totale ricoveri, un paziente su cinque proviene da fuori Regione. Se invece si considera il puro valore economico delle prestazioni (€/1000 42.191), l'incidenza sale al 27.342 % (più di un paziente su quattro) di tutta produzione (Drg).

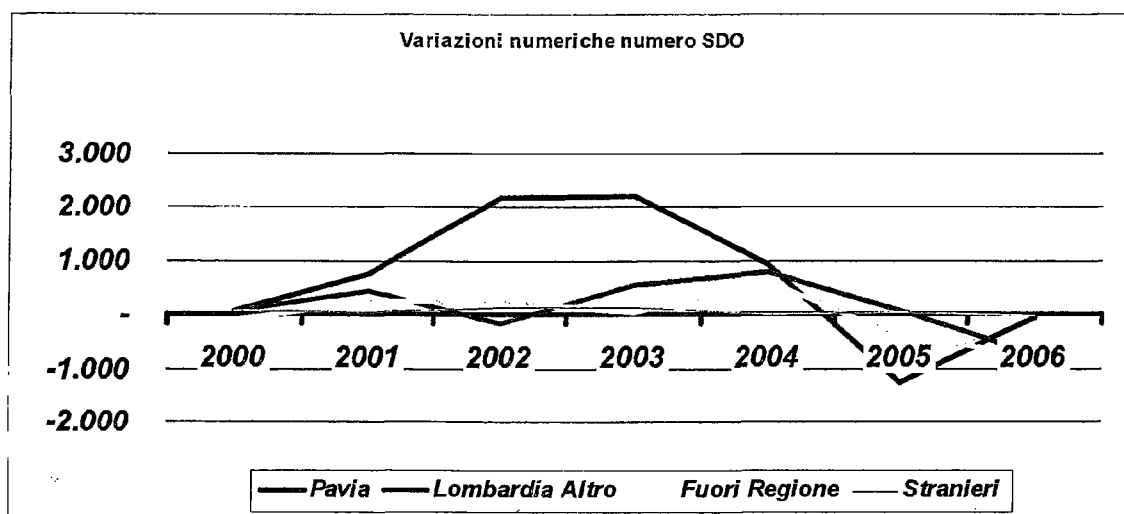
REMUNERAZIONE MEDIA PER DEGENZA ORDINARIA

	1999	2000	2001	2002	2003	2004	2005	2006
Pavia	2.781	2.881	2.868	3.008	3.239	3.205	3.293	3.476
Lombardia								
Altro	3.675	3.547	3.591	3.708	3.882	3.900	3.977	4.017
Fuori								
Regione	3.961	4.652	4.815	5.272	5.602	5.514	5.768	6.231
Stranieri	3.062	3.500	4.636	3.966	4.933	5.286	4.333	3.201

Regione	11.560	11.481	11.710	11.962	11.990	12.598	12.186
Stranieri	304	385	416	572	726	732	743
	60.234	60.371	61.822	64.226	67.178	69.518	67.978



Il grafico sottoriportato dimostra quale sia stata negli anni l'andamento numerico delle SDO trattate. I colori che distinguono le quattro tipologie di pazienti rilevano variazioni notevoli, sul numero dei pazienti delle altre Asl Regione e dei Fuori Regione rilevando una inversione di tendenza per i residenti Asl di Pavia. La flessione riportata nel 2005 causata dalla chiusura per manutenzione di alcuni reparti, nel 2006 riporta il quasi completo funzionamento dei reparti momentaneamente chiusi. L'incremento della remunerazione media anche in presenza di una riduzione dei contatti vede un aumento remunerativo.



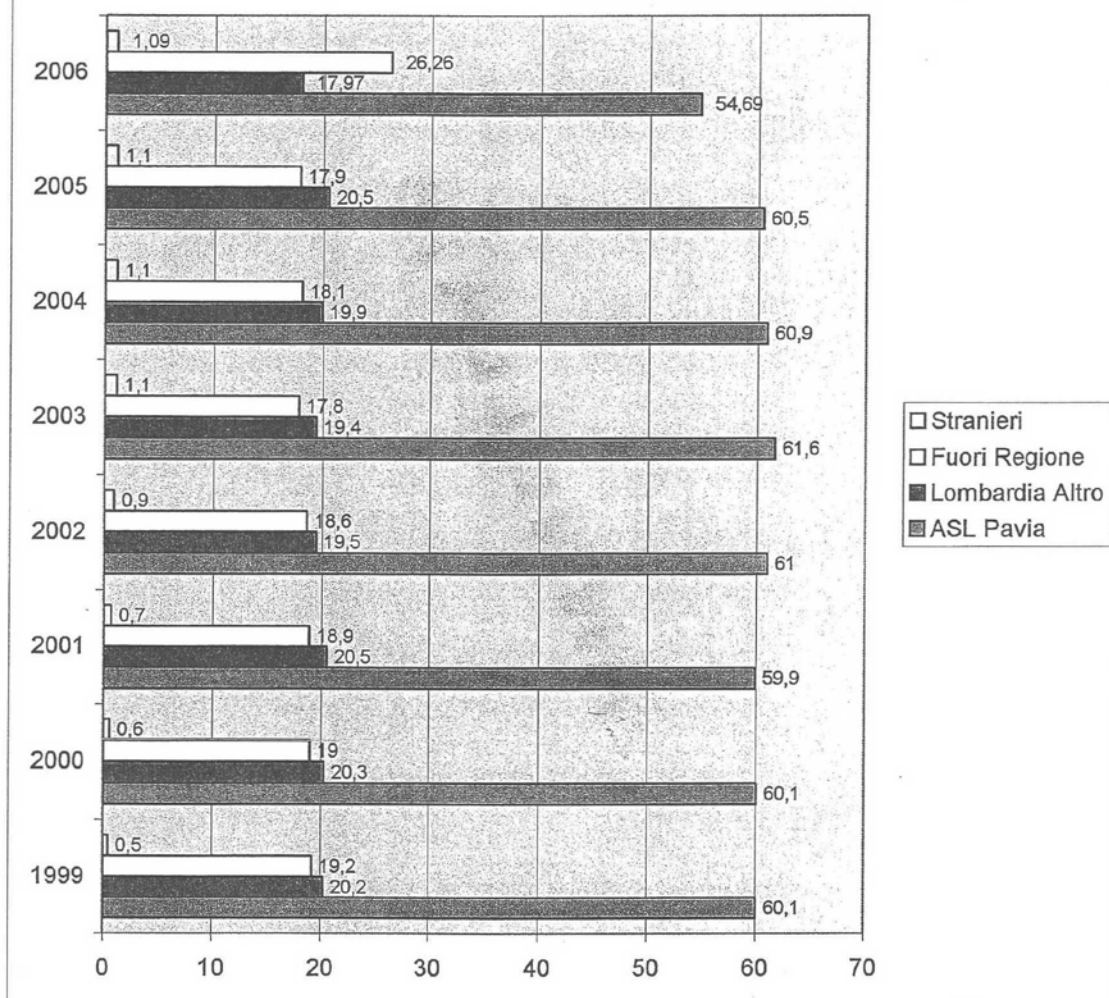
	2000	2001	2002	2003	2004	2005	2006
Pavia	58	751	2.176	2.205	942	- 1.237	- 57
Lombardia Altro	77	440	-180	565	784	66	-756
Fuori Regione	-79	229	252	28	608	- 412	- 730
Stranieri	81	31	156	154	6	43	-32

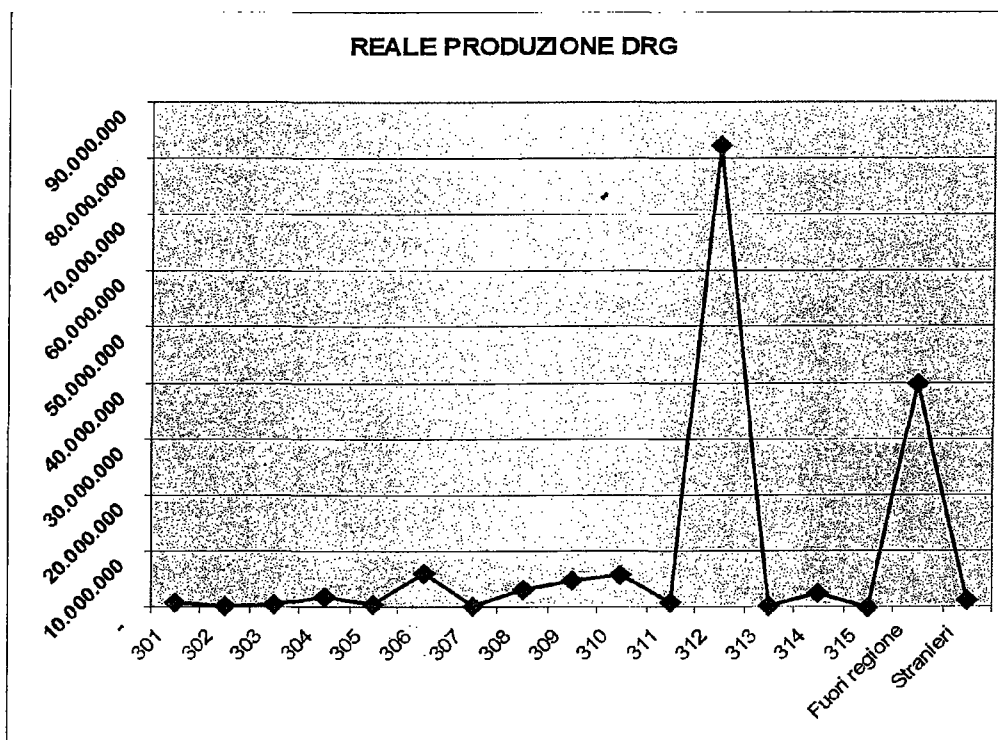
La cristallizzazione del dato percentuale relativo al fatturato, suddiviso a secondo della provenienza dei pazienti, conferma un consolidato impatto sulla attività sanitaria locale, Regionale e Nazionale, con la conferma nel tempo dell'immagine che la Fondazione, propone già da molti anni. Recenti rilevazioni statistiche indicano la Fondazione tra i prime aziende sanitarie per attrattiva di pazienti da fuori regione. L'attuale sistema di finanziamento individua mantiene la compensazione interregionale a garantendo a tutti i cittadini residenti nel territorio nazionale la possibilità di accedere a tutte le strutture distribuite sul territorio. Per la Regione, il paziente assistito da altre regioni, è garanzia di ulteriore finanziamento, mentre per le singole aziende, rappresenta il rimborso certo, non assoggettato ad abbattimento come avviene per l'assistenza ai residenti Lombardi.

Fatturato % per pazienti DO + DH (per provenienza)

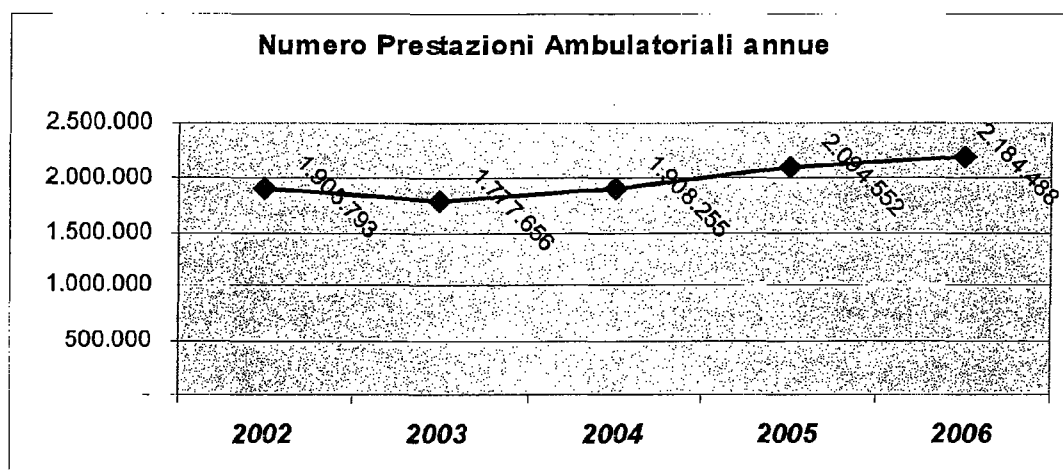
	1999	2000	2001	2002	2003	2004	2005	2006
ASL Pavia	60,1	60,1	59,9	61	61,6	60,9	60,5	54,69
Lombardia Altro	20,2	20,3	20,5	19,5	19,4	19,9	20,5	17,97
Fuori Regione	19,2	19	18,9	18,6	17,8	18,1	17,9	26,26
Stranieri	0,5	0,6	0,7	0,9	1,1	1,1	1,1	1,09

Raffronto % Fatturato per Provenienza





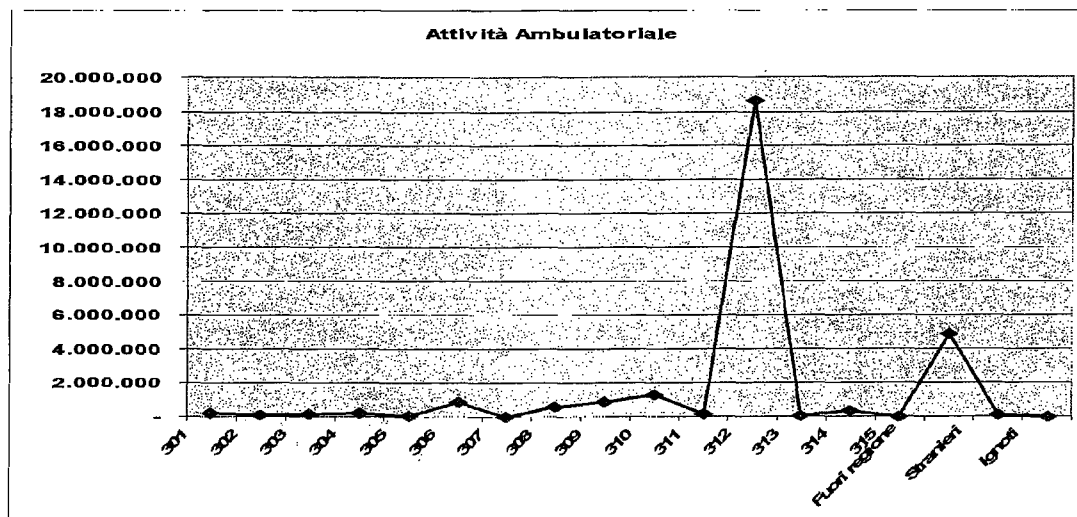
ASL_RESIDENZA	Importo SDO	Importo Protesi	Importo Lordo Totale	Importo Netto Totale	TOTALE COMPLESSIVO
301	853.766	5.352	859.118	504.048	758.873
302	334.390	2.760	337.150	32.263	288.195
303	901.425	11.483	912.908	114.340	825.296
304	2.013.585	20.268	2.033.853	454.304	1.780.590
305	465.661	1.371	467.032	131.234	412.724
306	6.422.075	90.679	6.512.754	1.983.791	5.732.927
307	261.539	13.160	274.699	28.128	247.527
308	3.649.857	60.865	3.710.722	972.969	3.258.044
309	5.967.019	124.923	6.091.942	1.310.897	5.345.922
310	6.139.439	117.426	6.256.865	1.295.230	5.420.083
311	1.104.962	16.141	1.121.103	73.125	962.969
312	94.112.971	1.881.350	95.994.321	23.055.993	84.380.319
313	345.733	3.433	349.166	106.445	314.278
314	2.527.011	52.649	2.579.660	480.529	2.253.956
315	151.841	-	151.841	9.468	129.849
Fuori regione	39.893.732	676.724	40.570.456	40.064.893	40.513.570
Stranieri	1.671.224	7.677	1.678.901	1.435.092	1.676.547
	166.816.230	3.086.261	169.902.491	72.052.749	154.301.670



Nel 2006 sono tratte n. 620.479 impegnative di cui n. 435.304 per assistiti dall'Asl di Pavia e n. 185.175 per residenti lombardi, fuori regione e stranieri per un totale di prestazioni di n. 2.184.488 (n. 1.896.749 in ambulatori e 287.739 presso il pronto soccorso) prestazioni ambulatoriali. Il dato rileva un incremento del 4,30% pari a n. 89.936 prestazioni in più rispetto al 2005. La remunerazione al netto del ticket passa dai €/1000 27.683 del 2005 ai €/1000 29.310 con un incremento come valore assoluto di €/1000 + 1.627 pari al 5,88% in linea con l'incremento avuto anche per l'anno precedente (+ 5,243% per €/1000 1.379). La conferma di un costante incremento sia numerico che remunerativo, si lega anche all'impegno da parte dell'Istituto a mantenere nei limiti concordati i tempi di attesa richiesti dall'Asl. Nel 2006 il contratto sottoscritto con l'Asl di Pavia un obiettivo legato al rispetto delle liste di attesa valorizzato in circa €/1000 2.000 che in sede di chiusura è stato assegnato totalmente. In coerenza con gli impegni assunti per l'anno 2005 anche per il 2006 si è continuata l'apertura degli ambulatori oltre l'orario tipico e nella giornata di sabato. I numeri danno ragione alla scelta intrapresa, per il 2007 nel nuovo contratto sottoscritto con l'Asl di Pavia è stato ridefinito, il progetto integrativo per un importo di oltre € 2.000.000,00.=. La differenza tra il dato di produzione reale e quello riconosciuto si differenzia di €/1000 384 pari al 1,31%.

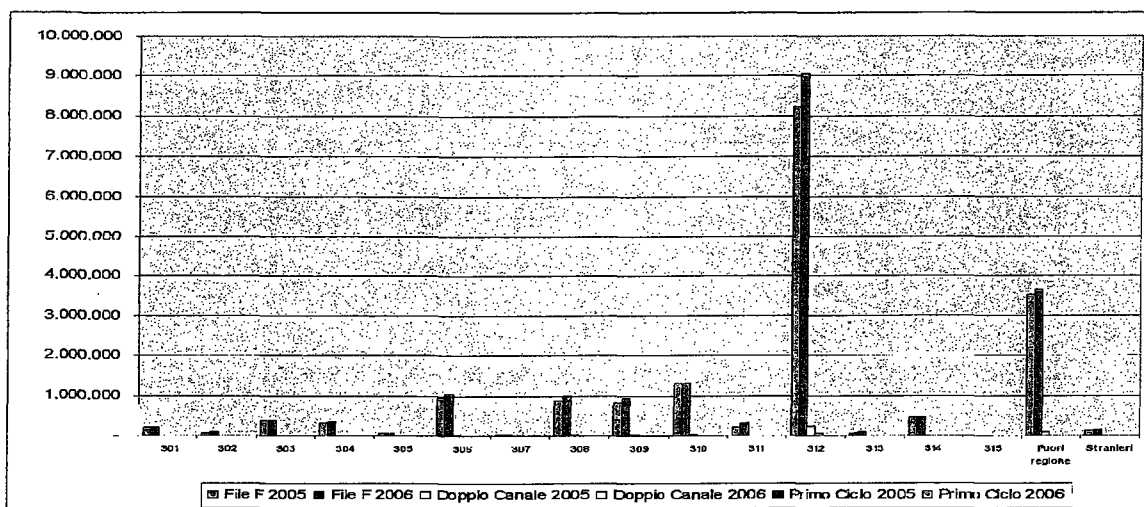
Anche per l'attività ambulatoriale si rileva un consistente afflusso di pazienti provenienti da fuori regione e stranieri (14,98% anno 2005) con un valore assoluto di € 4.998.634 per un totale di n. 311.868 prestazioni fornite. Dalle altre province della Lombardia proviene il 18,01% (18,3% anno 2005) per un valore assoluto € 5.189.996,00 dato che indica che un paziente su tre non risiede nel bacino di utenza ASL di Pavia che rileva una popolazione di oltre 500.000 unità. L'obiettivo aziendale

della riduzione delle liste di attesa, nel rispetto oltre che al contratto sottoscritto con l'Asl di Pavia anche dalle continue sollecitazioni da parte dei Ministeri vigilanti, ha avuto ulteriori conferme, l'apertura nella giornata del sabato e oltre l'orario ordinario, ha permesso alla Fondazione di rimanere in linea con i parametri Regionali e Nazionali.



ASL_Residenza	IMPORTO PRODOTTO totale	VALORIZZATO (NETTO o FINANZIATO) totale
301	265.084	260.448
302	137.089	134.687
303	156.713	153.997
304	260.594	256.105
305	59.248	58.209
306	880.592	865.979
307	27.712	27.226
308	635.789	624.995
309	922.749	907.505
310	1.325.864	1.303.654
311	200.868	197.348
312	18.911.767	18.617.281
313	50.829	49.938
314	346.667	341.069
315	8.995	8.837
Fuori regione	4.852.748	4.852.748
Stranieri	145.886	145.886
Ignoti	15.174	14.908
	29.204.367	28.820.819

Per quanto riguarda la distribuzione dei farmaci come avvenuto già nel 2005 anche per il 2006 viene rilevata l'ennesima impennata, passando dai €/1000 18.043 (€/1000 14.509 del 2004) agli attuali €/1000 19.923 con un incremento del 10,42% sicuramente inferiore a quanto riscontrato per il 2005 rispetto al 2004 (24,36%) ma di tutto rispetto. In valore assoluto la variazione è di €/1000 1.881. Si tenga in considerazione che la distribuzione in ambito provinciale è quasi totalmente garantito dal San Matteo; l'impatto dei pazienti provenienti da fuori regione pari al 19,06% sul totale distribuito era il 20,60% nel 2005. Il dato relativo ai fuori regione è sicuramente significativo, conferma la particolare attrattiva della Fondazione da altre regioni, un paziente su 5 proviene da altre regioni.



Asl_consumo	File_F2005	File_F 2006	Doppio_Canale 2005	Doppio_Canale 2006	Primo_Ciclo 2005	Primo_Ciclo 2006	Totale2005	Totale2006
301	190.273	204.952	6.147		26	11	196.446	205.618
302	70.524	75.724	1.221		12		71.757	75.724
303	373.453	361.974	3.960	1.231	16		377.429	363.205
304	325.645	352.433	9.254	273	36		334.935	355.222
305	51.179	45.577	852		25		52.056	46.598
306	961.318	1.061.904	17.421	1.286	226	23	978.965	1.105.902
307	17.279	36.010	894		-		18.173	36.010
308	892.808	1.007.989	21.342	862	320	34	914.470	1.008.885
309	828.392	945.627	20.399	4.277	264	6	849.055	966.990
310	1.310.336	1.324.670	22.187	474	376	24	1.332.899	1.362.158
311	204.316	313.446	4.386	109	59		208.761	314.061
312	8.214.636	9.035.523	238.965	48.851	2.127	221	8.455.728	9.603.073
313	50.251	74.846	1.916		23		52.190	74.846
314	470.382	460.984	11.312	1.069	105	2	481.799	467.299
315	134	338	116		-		250	338
Fuori regione	3.522.225	3.677.482	86.136	8.296	53	6	3.608.414	3.796.045
Stranieri	108.866	141.362	-	27	6		108.872	141.369
Totale complessivo	17.592.017	19.120.841	446.508	66.756	3.674	326	18.042.199	19.923.363

Tutte le Asl e la quasi totalità delle Aziende Lombarde usufruiscono delle prestazioni erogate dalla Fondazione. I dati riconciliati nel documento Con san confermano i rapporti con le singole aziende. L'elevata remunerazione prestazionale garantisce un sempre più correlato livello tra costi supportati ed effettiva valorizzazione della prestazione prodotta, anche se l'Istituto, per alcune prestazioni, nel rispettando dell'alto livello tecnologico imposto dall'attività di ricerca e di sperimentazione ne subisce il carico, sapendo che il DRG corrisposto, non garantisce la totale copertura dei relativi costi. L'incremento complessivo di attività è stato ottenuto in una sostanziale parità di fattori impiegati.

L'attività della ricerca sia corrente che finalizzata, effettuata nell'anno 2006 ha mantenuto un elevatissimo livello in campo sanitario nazionale ed internazionale con riconoscimenti relativi ad investimenti futuri di alto impatto scientifico e assistenziale. I Finanziamenti totalmente a carico del Ministero della Sanità, e di altri Enti pubblici e privati, hanno garantito al Policlinico un apporto di €/1000 13.959.

La produzione scientifica censita nel 2006 è composta da 460 lavori *in extenso* pubblicati su riviste censite su *Medlines* e/o *Science Citation Index* in cui compare l'affiliazione 'San Matteo'.

L'*impact factor* grezzo complessivo dei lavori *in extenso* è di 1.670,2 per il 2006 era 2070,711 nel 2005, (398 lavori con IF su 460 pubblicati) dato 2004 (IF 1625,15). Si rilevano partecipazioni da parte di più Unità Operative, con prevalenze di contributi/pubblicazioni delle aree infettivologiche, cardiologiche, oncologiche/ematologiche e trapiantologiche, di eccellenza riconosciuta. Il punteggio IF medio per pubblicazione è sempre molto alto (4.19 nel 2006, 4.72 nel 2005, 4,43 nel 2004, rispetto a 4,25 nel 2003 e al 4,02 nel 2002) a conferma di una sempre significativa qualificazione dell'attività di ricerca del San Matteo riconosciuto a livello internazionale tramite la pubblicazione dei risultati ottenuti sulle più importanti riviste scientifiche biomediche.

Si segnala, inoltre, come avvenuto anche per gli anni precedenti, la partecipazione a progetti CEE, a progetti dell'Istituto Superiore di Sanità, la partecipazione all'Alleanza Italiani Ospedali nel Mondo, al CNAO, partecipazione alla rete unità del fegato e al RIGHT.

L'adeguamento tecnologico, intrapreso già dagli anni precedenti, si sta evolvendo. Il padiglione "Torri Aids" si avvia verso la conclusione dei lavori, i lavori del nuovo

DEA/EAS vedono per quanto riguarda i lavori edili il completamento della prima torre e si è in fase di ultimazione della seconda.

La difficile situazione relativa alla liquidità di cassa come già rilevato negli anni precedenti si conferma precaria. La difficoltà nei pagamenti nei confronti dei fornitori sottopone la Fondazione ad una costante pressione. I pagamenti alla data di chiusura del bilancio 2006 sono rilevati a 12 mesi.

A handwritten signature in black ink, appearing to read "Adriano".

Nota integrativa - Bilancio al 31 dicembre 2006

1 Struttura e Natura dell'attività svolta

Il Policlinico San Matteo di Pavia è un Istituto di ricovero e cura a carattere scientifico di diritto pubblico del Servizio Sanitario Nazionale che, nel rispetto della programmazione della Regione Lombardia e del Ministero della Sanità ed entro le linee tracciate attraverso la periodica concertazione con l'A.S.L di Pavia, garantisce il diritto alla salute per la popolazione di un vasto territorio.

Il Policlinico è costituito da due presidi ospedalieri: l'Ospedale San Matteo e il presidio di Belgioioso.

2 Struttura e contenuto del bilancio

Il bilancio al 31 dicembre 2006 del Policlinico San Matteo, costituito da Stato patrimoniale, Conto economico e Nota integrativa, è stato redatto secondo quanto previsto dagli art. 2423 e seguenti del codice civile, dalle linee guida interministeriali per il bilancio degli I.R.C.C.S., dalle specifiche linee guida del Ministero della Sanità e dalle linee guida emanate dalla Regione Lombardia, interpretate ed integrate, laddove ritenuto necessario, dai principi contabili emanati dal Consiglio Nazionale dei Dottori Commercialisti e dei Ragionieri e da quelli elaborati in ambito internazionale (IASC).

Lo Stato patrimoniale e il conto economico e la nota integrativa sono comparati con i dati del bilancio al 31/12/2005.

Al bilancio è allegata la relazione sulla gestione a commento della gestione complessiva dell'Istituto.

3 Criteri di valutazione, principi contabili e principi di redazione del bilancio d'esercizio

I criteri utilizzati per la valutazione delle voci di bilancio si basano sul principio della prudenza, della competenza e della continuità gestionale.

L'applicazione del principio di prudenza ha comportato la valutazione individuale degli elementi componenti le singole poste o voci delle attività o passività, per evitare compensi tra perdite che dovevano essere riconosciute e profitti da non riconoscere in quanto non realizzati.

In ottemperanza al principio di competenza, l'effetto delle operazioni e degli altri eventi è stato rilevato contabilmente ed attribuito all'esercizio al quale tali operazioni ed eventi si riferiscono, e non a quello in cui si concretizzano i relativi movimenti di numerario (incassi e pagamenti).

In particolare, i criteri di valutazione adottati sono i seguenti:

Immobilizzazioni immateriali.

Le immobilizzazioni immateriali sono iscritte in bilancio al costo di acquisto o produzione, comprensivi degli oneri accessori direttamente imputabili.

Gli importi sono al netto delle quote di ammortamento che sono state calcolate in misura costante in relazione alla residua possibilità di utilizzazione.

Le immobilizzazioni immateriali che alla data di chiusura dell'esercizio risultassero durevolmente di valore inferiore a quello determinato secondo i criteri precedenti, sarebbero iscritte a tale minor valore.

Qualora negli esercizi successivi venissero meno i motivi che hanno determinato le svalutazioni, sarebbero ripristinati i valori originari.

Immobilizzazioni materiali.

Le immobilizzazioni materiali sono iscritte al costo di acquisto o di produzione comprensivo degli oneri accessori al netto degli ammortamenti cumulati e, qualora alla data della chiusura dell'esercizio il valore risulti durevolmente inferiore al costo iscritto, tale costo viene rettificato attraverso un'apposita svalutazione.

Gli ammortamenti imputati al conto economico sono determinati in modo sistematico e costante, sulla base delle aliquote ritenute rappresentative della vita utile economico-tecnica stimata dei cespiti.

In particolare si applicano le aliquote fiscalmente consentite dal decreto Ministeriale del 31 dicembre 1988 ad eccezione della voce Impianti e macchinari per i quali è stata utilizzata l'aliquota prevista dalle linee guida ministeriali per gli I.R.C.C.S., come segue:

Edifici	3%
Impianti e macchinari	12,5%
Attrezzatura specifica (sanitaria)	12,5%
Mobili ed arredamento	10%
Apparecchiature elettroniche d'ufficio	20%
Beni economici	10%
Autoveicoli da trasporto	20%
Autovetture, motoveicoli e simili	25%

Sui cespiti entrati in funzione nell'esercizio sono calcolati ammortamenti con aliquota pari al 50% dell'aliquota ordinaria. La quota di ammortamento così ottenuta non si discosta significativamente da quella calcolata in dodicesimi e/o a partire dal momento in cui il cespite è disponibile e pronto per l'uso.

Le spese relative a migliorie ed ammodernamenti (manutenzioni straordinarie) degli immobili e degli impianti sono capitalizzate, nelle rispettive voci di bilancio, nella misura in cui contribuiscono ad incrementare la capacità produttiva dei beni, ovvero la vita utile degli stessi. Quelle che non evidenziano tali requisiti sono considerate costi dell'esercizio e, pertanto, vengono iscritte nel conto economico.

Le immobilizzazioni materiali in corso di esecuzione sono valutate al costo, comprensivo degli oneri accessori di diretta imputazione, per la sola quota che ragionevolmente possa essere loro imputata.

Scorte

Le scorte di magazzino, distinte in sanitarie e non sanitarie, sono valutate al minore tra il costo medio ponderato ed il valore di realizzazione desumibile dal mercato.

Le scorte di magazzino comprendono le giacenze presso i servizi e i reparti.

Crediti

I crediti sono iscritti al loro valore nominale, rettificato al fine di esprimere il valore di netto realizzo.

In particolare i crediti verso le ASL derivanti dalle attività di ricovero e di prestazioni ambulatoriali sono iscritti sulla base delle tariffe in vigore al momento della prestazione. Tali crediti sono rettificati sulla base del dato verificato al netto degli abbattimenti legati al superamento dei tetti Regionali.

Disponibilità liquide

La giacenze di cassa alla data del 31/12/2006 risulta di €./1000 4.379 , di cui €./1000 4.262 come saldo attivo sul conto di tesoreria e €./1000 117 per saldo del conto corrente postale utilizzato esclusivamente per il pagamento del ticket. Risulta pertanto non utilizzata la quota di anticipazione concessa dal tesoriere, non determinando così alcuna rilevazione di debito nei confronti dello stesso.

Ratei e risconti

I ratei e i risconti sono determinati in modo da imputare a conto economico la quota di competenza dell'esercizio dei costi e dei proventi comuni a due o più esercizi, in applicazione del principio della correlazione dei costi e dei ricavi.

I ratei attivi includono anche le degenze in corso al 31 dicembre valorizzate, pro-rata tempore, sulla base delle prestazioni successivamente riconosciute.

I risconti passivi includono anche le attività di ricerca finalizzata, corrente e per sperimentazione farmaci non ancora realizzate a fine esercizio e per le quali sono già stati rilevati tra i ricavi i relativi contributi.

Contributi in conto capitale

I contributi in conto capitale sono rappresentati da fondi assegnati al Policlinico senza obbligo di restituzione, da impiegarsi ad esempio per l'acquisizione di beni mobili ed immobili strumentali, nonché per la ristrutturazione e l'ampliamento dei fabbricati strumentali.

La distinzione tra contributi 'indistinti' e 'vincolati' consente di rilevare separatamente i fondi destinati a particolari finalità.

I contributi in esame:

- sono registrati in una voce ben distinta del patrimonio netto al momento della delibera di erogazione da parte degli enti e dei soggetti che li hanno concessi.
- sono utilizzati annualmente in sede di redazione del bilancio d'esercizio, mediante attribuzione a conto economico di un importo determinato sulla base della vita utile dei beni acquistati con detti contributi al fine di sterilizzarne l'effetto degli ammortamenti.

Fondo di dotazione

E' dato dalla differenza algebrica tra l'attivo ed il passivo patrimoniale alla data del 1 gennaio 1999 (data del passaggio dalla contabilità finanziaria alla contabilità economico-patrimoniale) al netto dei contributi in conto capitale. Tale fondo rimane generalmente inalterato nel tempo e può essere oggetto di variazione solo nei casi eccezionali previsti dalle linee guida regionali e previa autorizzazione dei competenti uffici regionali. Il fondo di dotazione ha alla data del 31 dicembre 2006 una consistenza di €/1000 22.237 invariato rispetto all'anno precedente.

Fondi per rischi ed oneri

I fondi per rischi ed oneri accolgono stanziamenti per coprire perdite o debiti, di esistenza certa o probabile, dei quali tuttavia alla chiusura dell'esercizio non sono determinabili con esattezza l'ammontare o la data di sopravvenienza. Gli stanziamenti riflettono la migliore stima possibile sulla base degli elementi a disposizione.

Debiti

I debiti sono iscritti al valore nominale risultante dal loro titolo e comprendono le fatture da ricevere relative all'acquisto di merci e servizi al netto delle note di accredito da ricevere.

Conti d'ordine

Tali conti espongono l'ammontare relativo al sistema degli impegni, dei rischi, dei beni di proprietà presso terzi e dei beni di terzi presso l'azienda.

Costi e ricavi

I costi e ricavi sono iscritti in bilancio secondo i principi della prudenza e della competenza temporale ed economica, con rilevazione dei relativi ratei e risconti.

I trasferimenti a titolo di contributo in conto esercizio sono riconosciuti al momento della delibera di assegnazione.

Per i costi e ricavi che derivano da contratti con corrispettivi periodici la data di riconoscimento è relativa al momento della maturazione del corrispettivo.

Imposte sul reddito

Sono accantonate secondo le aliquote e le norme vigenti. L'Irpeg è stata calcolata in base al reddito di competenza dell'esercizio; l'Irap è stata determinata, sulla base dei costi per il personale dipendente e per i collaboratori esterni all'Istituto soggetti a tale imposta. L'Irap è stata calcolata secondo il metodo retributivo sulla base di quanto pagato nell'esercizio (criterio di cassa).

4 Dati sull'occupazione

Nel corso dell'esercizio, l'organico medio dell'Istituto ha seguito la seguente evoluzione. Il dato 2006 è rilevato dal documento "fluper" (monitoraggio andamento personale).

Personale a tempo indeterminato

	31 dic 2005	31 dic 2006	Variazione
Personale del ruolo sanitario	2.012	1.982	(30)
Personale del ruolo professionale	6	6	0
Personale del ruolo tecnico	911	887	(24)
Personale del ruolo amministrativo	<u>210</u>	<u>204</u>	<u>(6)</u>
	<u>3.139</u>	<u>3.079</u>	<u>(60)</u>

La composizione di direttori e revisori e dei relativi compensi è la seguente:

	Numero n.
Commissario	1
Direttori	3
Revisori	3
Sino al 17 Luglio 2006	
Trasformazione in Fondazione	
Consiglio di Amministrazione	
Presidente	1
Consiglieri	6
Direttori	4

I collaboratori coordinati continuativi sono 149 al 31/12/2006.

5 Analisi delle voci dello Stato Patrimoniale

Di seguito viene illustrato il contenuto delle voci più significative dello stato patrimoniale.

I valori sono tutti espressi in €/1000.

Attivo

Immobilizzazioni

Immobilizzazioni immateriali

Al 31 dicembre 2006 ammontano a €/1000 466 ed includono i costi sostenuti per l'acquisto di licenze d'uso su software.

Il dettaglio della voce è il seguente:

	31 dic 06 €/1000	31 dic 05 €/1000
Diritti di brevetto e di utilizzazione delle opere di ingegno	308	165
Immobilizzazioni in corso per sviluppo software	<u>158</u>	<u>158</u>
	<u>466</u>	<u>323</u>

Le immobilizzazioni in corso riguardano esclusivamente lo sviluppo di un programma software aziendale (interamente finanziato da contributo in conto capitale della Regione Lombardia).

Immobilizzazioni materiali

Ammontano a €/1000 182.393 al 31 dicembre 2006 come di seguito illustrato:

	31 dic 06 €/1000	31 dic 05 €/1000
Terreni	20.402	24.402
Fabbricati	71.986	72.816
Indisponibili	70.195	70.969
Disponibili	1.791	1.847
Impianti e macchinari	64	503
Attrezzature sanitarie	25.826	28.870
Mobili e arredi	2.321	2.556
Automezzi	96	130
Altri beni	876	1.185

Immobilizzazioni in corso e acconti	<u>60.822</u>	<u>59.187</u>
	<u>182.393</u>	<u>185.649</u>

La voce Fabbricati comprende Fabbricati strumentali per €./1000 70.195 e fabbricati non strumentali per circa €./1000 1.791. La variazione rilevata sugli immobili strumentali pari a €./1000 2.528 rispetto al dato del 2005, al netto della quota di ammortamento (€./1000 2.677) è determinato per €./1000 2.019 dalla capitalizzazione del SAL riferiti al completamento del reparto di radiologia per €./1000 682 ed alla rilevazione del SAL della straordinaria manutenzione effettuata sui fabbricati per €./1000 1.846.

Al 31 dicembre 2006 le immobilizzazioni materiali non risultano gravate da vincoli di ipoteca e da privilegi.

Gli ammortamenti imputati nell'esercizio ammontano a €./1000 9.244 (di cui €./1000 9.052 per immobilizzazioni materiali e €./1000 192 per immobilizzazioni immateriali) e sono stati calcolati su tutti i cespiti ammortizzabili alla data del bilancio.

I cespiti di valore inferiore al milione sono stati ammortizzati al 100% nell'anno di acquisto.

L'importo di €./1000 9.244 iscritto in conto economico alle voci n. B 10 (1) e B 11 (1) e B 12 (1) viene poi rettificato dalla voce A7 "Costi capitalizzati" del Conto Economico per €./1000 7.423 iscritti a fronte della "sterilizzazione" degli ammortamenti operata in accordo con le disposizioni regionali. Pertanto, l'impatto a conto economico degli ammortamenti è pari a €./1000 1.621 ed è così formato:

	e/1000
Ammortamento immobilizzazioni immateriali	192
Ammortamento immobilizzazioni materiali	<u>9.052</u>
Sterilizzazione	<u>7.423</u>
Impatto netto a Conto Economico 2006	<u>1.621</u>

Immobilizzazioni finanziarie

Sono così composte:

	31 dic 06	31 dic 05	Variazione
	€/1000	€/1000	€/1000
Crediti v/Ministero per contributi	9.241	8.807	434
Crediti v/Regione per contributi	<u>2.086</u>	<u>3.766</u>	<u>(1.680)</u>
Totale crediti per l'assistenza	11.327	12.573	(1.246)
Crediti v/Ministero per C/Capit.Ricerca	2.408	155	2.253
 Titoli	 <u>14.916</u>	 <u>23.648</u>	 (8.728)
	<u>28.651</u>	<u>36.376</u>	

I crediti Vs. Ministero pari a €/1000 9.241 sono relativi principalmente a crediti per contributi in conto capitale, non ancora erogati, a fronte, della nuova residenza AIDS (i cui lavori, al 31/12/2004, devono ancora iniziare per €/1000 4.241) e dal contributo assegnato con finanziamento Cipe destinato all'acquisto di attrezzature del Reparto DEA (€/1000 5.000). L'importo indicato è comprensivo anche dei contributi in conto capitale (€/1000 2.408), ancora da incassare al 31/12/05, per gli anni 2000 (€/1000 43), e per il 2002 (€/1000 110) e per il 2006 (€/1000 2.255).

L'importo di €/1000 2.086 è relativo ai crediti per contributi in conto capitale, non ancora erogati, vantati nei confronti della Regione Lombardia per la ristrutturazione dei reparti di odontoiatria (€/1000 194), per la ristrutturazione delle sale operatorie (€/1000 1.030), per la ristrutturazione del presidio di Belgioioso (€/1000 511), per il completamento del seminterrato della Radiologia (€/1000 351).

I Titoli, pari a €/1000 14.916 si riferiscono a :

- BTP 04/07	5.100
Fondi Bilanciati 30% Pop Sondrio	9.816

L'evidente riduzione è determinato dall'utilizzo di detti finanziamenti per il pagamento degli stati di avanzamento dei cantieri attualmente aperto presso la Fondazione.

Attivo circolante

Scorte

La voce in oggetto è rappresentata da materiale sanitario per €/1000 10.607 (31 dicembre 2005 pari a €/1000 13.450) e da materiale non sanitario per €/1000 584 (31 dicembre 2005 pari a €/1000 882).

	31 dic 06 €/1000	31 dic 05 €/1000	Variazione €/1000
<i>Scorte di materiale sanitario</i>			
Farmaci ed emoderivati	3.485	4.378	(893)
Materiale diagnostico	1.837	2.114	(277)
Presidi chirurgici e materiale sanitario	<u>5.285</u>	<u>6.958</u>	<u>(1.673)</u>
	<u>10.607</u>	<u>13.450</u>	<u>(2.843)</u>
<i>Scorte di materiale non sanitario</i>			
Materiale economale	230	435	(205)
Prodotti alimentari	4	183	(179)
Cancelleria e stampati	85	154	(69)
Altro materiale non sanitario	<u>265</u>	<u>110</u>	<u>(155)</u>
	584	882	(608)
Totale scorte	<u>11.191</u>	<u>14.332</u>	<u>(3.451)</u>

Il notevole decremento del valore delle scorte di materiale sanitario rispetto a quanto rilevato al 31 dicembre 2005, è da imputare alla pressante attività di controllo operato dalla Struttura di farmacia che con controlli molto ravvicinati, verifica le consistenze dei numerosi armadi di clinica. Anche per i prodotti non sanitari si rileva una variazione in negativo di notevole volume. La riduzione totale rilevata è di €/1000 pari ad un - 24,08%.

Crediti

I crediti dell'attivo circolante al 31 dicembre 2006 ammontano a €/1000 90.480 e sono così composti:

	31 dic 06 €/1000	31 dic 05 €/1000	Variazione €/1000
Crediti verso Ministero	2.756	3.542	(786)
Crediti verso Regione	12.042	6.917	5.125
Crediti verso A.S.L.	70.981	43.704	27.277
Crediti verso Erario	19	0	19
Crediti verso altri	<u>4.644</u>	<u>5.684</u>	<u>(1.040)</u>
Totale crediti	<u>90.442</u>	<u>59.847</u>	<u>30.595</u>

Non si rilevano crediti esigibili oltre i dodici mesi.

Crediti verso Ministero (esigibili entro l'esercizio successivo)

L'importo di €./1000 2.756 (al 31 dicembre 2005 pari a €./1000 3.542) è relativo per €./1000 2.529 al saldo della quota di Ricerca Corrente assegnata per il 2006, mentre per €./1000 228 corrisponde al credito, ancora da incassare al 31/12/06.

Crediti verso Regione (esigibili entro l'esercizio successivo)

L'importo di complessive €./1000 12.042 è relativo per €./1000 375 al saldo delle funzioni 1999, per €./1000 1.183 al saldo delle funzioni del 2000, per €./1000 3.638 alle funzioni del 2005, per €./1000 5.126 ancora da incassare al 31/12/06. Il totale relativo all'anno 2006 è composto dal credito per funzioni per €./1000 2.278 e per €./1000 2.848 quale importo comunicato dalla Direzione Generale Sanità per contributo R.A.R. e per un totale di €./1000 1.720 così composto:

- DRG 41397/99 "Adeguamenti sistemi informativi"	81
- DRG 12491/03 "Sistema informativo 2002"	1.350
- DRG 14249/03 "Completamento rete inform. Strutt. Trasfus."	16
- DRG 14051/03 "Tecnologie biomediche"	132
- Progetto di ricerca Finanziato alla Regione da Parte del Ministero	20
- Progetto speciale assegnato a Prof Schwartz e Prof. Rondini	121

Crediti verso AA.SS.LL. (esigibili entro l'esercizio successivo)

I crediti in oggetto pari a €./1000 70.981 (al 31 dicembre 2005 pari a €./1000 43.704), si riferiscono principalmente ai crediti nei confronti dell'ASL di Pavia per l'attività di ricovero, l'attività ambulatoriale e per il file F. Si segnala un notevole aumento, segnale di sofferenza nella liquidità di cassa.

Crediti verso Altri (esigibili entro l'esercizio successivo)

Tale voce è così analizzabile:

	31 dic 06	31 dic 05	Variazione
	€./1000	€./1000	€./1000
Crediti Altri	<u>4.644</u>	<u>5.684</u>	<u>(1.040)</u>

I crediti vs/Unione Europea corrispondono alle quote dei contributi assegnati ancora incassare alla data del 31/12/2006, i contributi vs/privati includono principalmente i

crediti relative alle prestazioni sanitarie erogate da privati assegnati nell'esercizio 2006 ma non ancora incassati alla data del 31/12/2006.

Disponibilità liquide

La voce è così composta:

	31 dic 06 €/1000	31 dic 05 €/1000	Variazione €/1000
Cassa	0	0	0
Istituto Tesoriere	4.262	9.631	(5.369)
Conto corrente postale	<u>117</u>	<u>105</u>	<u>12</u>
	<u>4.379</u>	<u>9.736</u>	<u>(5.357)</u>

Il saldo dell'Istituto Tesoriere corrisponde al saldo finale in tesoreria provinciale presso la Banca d'Italia che come per il 2005 rileva segno positivo. Il segno positivo non deve trarre in inganno, visto che come per il 2005 anche nel 2006 l'utilizzo dell'anticipazione di cassa messa a disposizione da parte del tesoriere è stata sistematica. Alla data del 31/12/2006 risultavano ancora da pagare i contributi degli stipendi del mese di dicembre, di un importo ben superiore al saldo rilevato.

Ratei e risconti attivi

Sono così composti:

	31 dic 06 €/1000	31 dic 05 €/1000	Variazione €/1000
Ratei attivi	3.233	3.167	66
Risconti attivi	<u>222</u>	<u>1.085</u>	<u>(863)</u>
	<u>3.455</u>	<u>4.252</u>	<u>(797)</u>

I ratei attivi, pari a €/1000 3.233 sono relativi unicamente alle degenze in corso a fine esercizio.

I risconti attivi, pari a €/1000 222 sono interamente relativi ai premi di assicurazione, che per il 2006 non subiscono grandi variazioni.

Conti d'ordine

Sono così composti:

	31 dic 06	31 dic 05	Variazione
	€/1000	€/1000	€/1000
Depositi cauzionali	34	34	0
Beni di terzi	<u>18.593</u>	<u>15.102</u>	<u>3.541</u>
	<u>18.627</u>	<u>15.136</u>	<u>3.491</u>

I depositi cauzionali, sono gli stessi rilevati nel 2005. Le garanzie fornite come deposito cauzionale sono esclusivamente costituite da polizze fidejussorie.

I beni di terzi (€/1000 18.593) sono costituiti esclusivamente da contratti di comodato d'uso per apparecchiature sanitarie stipulati con ditte private i quali hanno subito un notevole incremento rispetto al 2006.

Passivo

Patrimonio netto

Le variazioni intervenute nel corso dell'esercizio 2006 per le voci componenti il patrimonio netto sono riepilogate nella tabella che segue:

	2005		2006	
	Contributi Ricevuti	Diminuzioni	Contributi Ricevuti	Diminuzioni
	€/1000	€/1000	€/1000	€/1000
Finanziamenti	148.230	7.453	(7.702)	148.260
Fondo di dotazione	22.237	-	-	22.237
Utili(perdite) portati a nuovo	(39.720)		(39.720)	
Risultato del periodo	<u>279</u>	<u>7</u>		<u>7</u>
Saldo al 31 / 12	<u>131.026</u>	<u>7.460</u>	<u>(7.702)</u>	<u>130.784</u>

Alla voce Utili (perdite) portati a nuovo sono indicati i disavanzi prodotti a partire dal 1999.

Il dettaglio dei contributi in conto capitale iscritti nel patrimonio netto, al 31/12/06, è il seguente:

€/1000

<i>Ente Erogatore</i>	<i>Contributo complessivi</i>	<i>Contributo sterilizzazioni</i>	<i>Assegnazioni</i>	<i>Contributo Netto</i>
Contributi c/capitale da Ministero	62.463	0	7.255	69.718
Contributi c/capitale da Regione	11.752	1.182		10.570
Contributi c/capitale da Altri soggetti	5.487	198	198	5.487
Contributi c/capitale da residui	<u>68.528</u>	<u>6.043</u>	<u>0</u>	<u>62.485</u>
	<u>148.230</u>	<u>7.423</u>	<u>7.453</u>	<u>148.260</u>

Fondi per rischi ed oneri

Ammontano a €/1000 15.115 e sono così composti:

	Fondo imposte €/1000	Fondo rischi €/1000	Altri Fondi €/1000	Totale €/1000
Saldo al 31 dicembre 2005	0	3.561	9.013	12.574
Accantonamenti	-	800	2.478	3.278
Utilizzi	-	0	0	0
Saldo al 31 dicembre 2006	<u>-</u>	<u>4.361</u>	<u>11.491</u>	<u>15.852</u>

Il fondo rischi viene incrementato di €/1000 800 in quanto la polizza assicurativa prevede a carico della Fondazione una franchigia di €/1000 800 per cui si rende necessario tutelare l'azienda da possibili esborsi. Si tenga in considerazione che il suddetto importo viene decurtato dal premio assicurativo. L'evoluzione di alcune cause su cui l'istituto aveva accantonato stanziamenti nella sentenza definitiva non si hanno avuto alcun esborso. La consistenza del fondo garantisce sufficienti risorse, anche in considerazione di quanto le compagnie assicurative devono garantire per le adeguate coperture.

Nella voce Altri fondi (fondo per oneri futuri) pari a €/1000 11.554, si riferiscono per €/1000 2.464 alla miglior stima effettuabile ad oggi del fondo di quiescenza da liquidare (in attesa di provvedere alla corretta quantificazione e classificazione) e per €/1000 9.025 al fondo per rinnovi contrattuali così come indicato dalla Direzione Generale Sanità della Regione Lombardia.

Debiti

I debiti del Policlinico, nessuno dei quali assistito da garanzie reali e nessuno dei quali scadente oltre i cinque anni, sono sinteticamente di seguito rappresentati :

	31 dic 06	31 dic 05	Variazione
	€/1000	€/1/1000	€/1000
<i>Esigibili entro l'esercizio successivo</i>			
Debiti v/Regione	1	6.051	(6.050)
Debiti v/Aziende sanitarie pubbliche	6.843	5.810	1.033
Debiti v/Fornitori	130.250	117.826	12.424
Debiti vs/istituto Tesoriere	0	0	0
Debiti tributari	5.369	3.077	2.292
Debiti v/Istituti di previdenza e sicurezza	9.480	9.513	(33)
Debiti verso dipendenti	10.037	10.007	30
Debiti per ferie maturate e non godute	2.867	2.749	118
Debiti v/altri	<u>393</u>	<u>135</u>	<u>258</u>
Totale debiti esigibili entro l'esercizio successivo	165.240	158.035	7.205
<i>Esigibili oltre l'esercizio successivo</i>			
Mutui	<u>395</u>	<u>576</u>	<u>(181)</u>
Totale debiti	<u>165.635</u>	<u>158.611</u>	<u>7.024</u>

L'azzeramento dei debiti verso Regione è determinato dalla formalizzazione di destinazione del debito sull'assegnazione che risultava non ancora finalizzata.

Mutui

La voce mutui si riferisce a due differenti mutui stipulati negli esercizi precedenti richiesti per specifici investimenti. I movimenti avvenuti nel corso del 2006 sono così riepilogabili:

	Quota a breve	Quota a lungo	Totale
	€/1000	€/1000	€/1000
31 dicembre 2005	0	576	576
Pagamento rate	0	(101)	(101)
Trasferimento quote a breve	<u>0</u>	<u>0</u>	<u>0</u>
31 dicembre 2006	<u>0</u>	<u>395</u>	<u>395</u>

Debiti verso Regione

Tale posta di bilancio accoglie quelle quote versate dalla Regione di cui non è alla data del bilancio indicata la motivazione (€./1000 6.051) che solamente nell'anno 2007 in contraddittorio con la Direzione Generale dell'Assessorato Sanità della Regione sono stati collocati correttamente a saldo di crediti vantati nei confronti della Regione stessa.

Debiti verso fornitori

Tale posta di bilancio accoglie le posizioni debitorie verso i fornitori di beni e servizi di natura sanitaria e non, ed è così analizzata:

	31 dic 06	31 dic 05	Variazione
	€/1000	€/1000	€/1000
Debiti v/fornitori	130.250	117.826	12.424

L'incremento del debito trova giustificazione nella costante difficoltà che la Fondazione ha relativamente alla liquidità di cassa. Il persistente utilizzo dell'anticipazione nei limiti consentiti è la dimostrazione di sofferenza nella liquidità. Si tenga presente che il saldo positivo rilevato sul saldo di cassa, deve far fronte ai contributi e Irap che entro il 10 e il 15 di Gennaio 2007 dovranno essere pagati, per cui i €./1000 4.262 del saldo risultano assolutamente insufficienti al pagamento dei suddetti debiti. Il margine nella liquidità che la Fondazione si ritrova dopo il pagamento degli stipendi è di gran lunga inferiore a quanto la Fondazione stessa spende mensilmente per il corretto funzionamento, per cui solo in caso di inversione di tendenza si può pensare ad un decremento e non ad un aumento.

Debiti verso Istituto Tesoriere

Tale posta per il 2006 risulta a valore 0 alla data del 31/12/2006 come anche alla data del 31/12/2005.

Debiti Tributari

Il dettaglio dei debiti tributari è così composto:

	31 dic 06	31 dic 05	Variazione
	€/1000	€/1000	€/1000
Totale	<u>5.369</u>	<u>3.077</u>	<u>2.292</u>

I debiti per Irpef, addizionali sono relativi a ritenute d'acconto effettuate, ma non ancora versate, per l'Irap si tratta della mensilità del mese di dicembre oltre alla quota di oneri relativa al debito per ferie maturate e non godute del 2006.

Debiti verso Istituti di Previdenza e di Sicurezza

Ammontano al 31 dicembre 2006 a €./1000 9.480 e includono i debiti v/istituti di previdenza relativi alle retribuzioni del mese di dicembre.

Debiti verso dipendenti ed altri debiti

Ammontano al 31 dicembre 2006 a €./1000 13.297 e il dettaglio della voce in oggetto è il seguente:

	31 dic 06	31 dic 05	Variazione
	€./1000	€./1000	€./1000
Debiti verso personale dipendente	10.037	12.874	(2.837)
Debiti per ferie maturate e non godute	2.867	2.749	118
Altri Debiti	<u>393</u>	<u>135</u>	<u>258</u>
	<u>13.297</u>	<u>15.758</u>	<u>(2.461)</u>

I debiti verso personale dipendente (€./1000 10.037) comprendono, €./1000 7.360 per debiti verso dipendenti e per €./1000 2.677 per residui fondi contrattuali. Per €./1000 2.867 sono le ferie maturate e non godute al 31 dicembre 2006 nei confronti del personale dipendente. Il debito per gli oneri sociali relativi è inserito nei debiti v/istituti previdenziali e assistenziali. La voce altri €./1000 393 per terzi relativi a stipendi da pagare.

Ratei e risconti passivi

I ratei e risconti passivi ammontano a €./1000 6.042 e sono così composti:

	31 dic 06	31 dic 05	Variazione
	€./1000	€./1000	€./1000
Ratei passivi			
per compensi contrattasti	<u>....0</u>	<u>0</u>	<u>....0</u>
	<u>....0</u>	<u>0</u>	<u>.....0</u>
Risconti passivi			
per ricerca corrente	3.418	2.672	746
per ricerca finalizzata	476	1.161	(685)
per ricerca ISS CNR altri	333	372	(39)
per sperimentazione farmaci	1.747	1.021	726
per Contributi Regionali	<u>403</u>	<u>220</u>	<u>183</u>
Totale ratei e risconti passivi	<u>6.377</u>	<u>5.446</u>	<u>931</u>

Le variazioni avvenute nel 2006 rispetto al risultato 2005 sono da attribuire alla diversa attività di ricerca svolta, ma esclusivamente alla consistente esponenziale riduzione del finanziamento per ricerca corrente per l'anno 2006 rispetto a quanto assegnato negli anni precedenti. Risulta costante l'utilizzo delle risorse per le altre tipologie.

6 Analisi delle voci del Conto Economico

Nel seguito viene illustrato il contenuto delle voci più significative del conto economico.

Valore della produzione

Il totale del valore della produzione è composto dalle seguenti voci:

Contributi in conto esercizio indistinti e vincolati per assistenza

Ammontano a €/1000 35.117 e sono così composti:

	2006 €/1000	2005 €/1000	Variazione €/1000
Contributi dalla Regione per funzioni	30.638	30.638	0
Altri contributi	<u>4.400</u>	<u>1.583</u>	<u>2.817</u>
Totale	<u>35.038</u>	<u>32.221</u>	<u>2.817</u>

Il Contributo Regionale per funzioni conferma la consistenza dell'anno precedente per €/1000 30.638. Negli altri contributi sono relativi a tutti quei contributi riconducibili alle Funzioni erogate direttamente dalla Regione. La Regione Lombardia con sei contributi per un totale di €/1000 658 (Contributo SBBL – Piano Regionale Sangue – Corsi AIDS – Contributo Trapianti – Farmacovigilanza – Prevenzione Patologia - Gemellaggio Senegal) a cui si deve aggiungere il contributo comunicato dalla Direzione Generale Sanità per finanziare le R.A.R. 2006 per €/1000 2.848. Il contributo del Tesoriere anche per quest'anno è di €/1000 860. Il saldo restante per €/1000 217 sono costituiti da €/1000 14 da parte del Comune di Pavia e da €/1000 203 da una serie di contributo da parte di aziende private.

Contributi in conto esercizio indistinti e vincolati per ricerca

I contributi in conto esercizio della ricerca ammontano a €/1000 14.854 e sono così composti

€/1000	<u>Contributo</u>	<u>Risconto</u>
Ricerca Corrente	12.643	- 746
Ricerca Finalizzata	0	
Contributi Altri	1.425	
Risconto Quota	<u>637</u>	
	<u>13.959</u>	

Il Finanziamento con contributo dell'a Ricerca Corrente vede nel 2006 un buon incremento dai €/1000 10.880 del 2005 si passa €/1000 12.643 per un valore assoluto di

€/1000 1.763. La rilevazione a Ce risulta inferiore per la necessaria scrittura di rettifica dei risconti passivi, sulla reale erogazione si rileva una riduzione sul ricavo di €/1000 746. Non risulta erogazione di alcun contributo per l'attività di ricerca finalizzata. Negli altri contributi da pubblico per €/1000 798 e da privato €/1000 627 per un ammontare complessivo di €/1000 1.425.

1. Fondazione San Raffaele	52
2. ISS – “FollowUp per organi da donatori”	2
3. ISS - Ricerca	147
4. Fondazione Guido Berlucchi	100
5. Istituto Zooprofilattico	30
6. Ministero Affari Esteri “ Cardiologia”	80
7. Uniniversity of Vanderbilt	107
8. Fond. Ospedale Maggiore	133
9. M.I.U.R.	50
10. Commissione Europea	19
11. Privati	627
12. Università per L'ematologia	48
13. INSERM	30

Proventi e ricavi diversi

Ammontano a €/1000 12.912 e includono proventi per sperimentazione farmaci per €/1000 1.670 al lordo del risconto, affitti attivi per €/1000 654 valore in diminuzione per la necessaria riclassificazione degli affitti attivi nei confronti sia dell'ASL di Pavia sia dell'Azienda Ospedaliera di Pavia ricollocati per la necessaria quadratura del documento Consan nella voce Altri ricavi non sanitari da ASI/Ao per €/1000 175, rilascio certificati e cartelle cliniche €/1000 165, per l'anno 2006 si rileva una Sopravvenienza attiva da Regione di €/1000 6.989 erogata a copertura del pagamento dell'adeguamento contrattuale CCNL quadrienni 2002/2005 intervenuto nel 2006.

Concorsi recuperi rimborsi per attività tipiche

Ammontano a €/1000 713 e includono il rimborso da parte dei dipendenti per la mensa aziendale €/1000 221, i rimborsi assicurativi per €/1000 492.

Compartecipazioni alla spesa per prestazioni sanitarie

L'importo di €/1000 4.836 è relativo ai rimborsi e alla compartecipazione obbligatoria alla spesa per le prestazioni sanitarie (ticket; l'aumento rispetto all'anno 2005 €/1000 4.650 è del + 4 % pari a €/1000 186).

Utilizzo fondi, contributi e costi capitalizzati

Ammonta a € 7.423 e si riferisce all'utilizzo dei contributi in conto capitale effettuati a fronte della sterilizzazione degli ammortamenti.

Ricavi per prestazioni sanitarie

La voce accoglie tutti i ricavi derivanti dalle prestazioni sanitarie erogate: i ricavi per ricoveri e per prestazioni ambulatoriali (compresi quelli in regime di libera professione), i ricavi per convenzioni e gli altri ricavi per prestazioni sanitarie e ospedaliere.

Ammontano €./1000 216.313 e sono così suddivisi:

	2006 €/1000	2005 €/1000	Variazione €/1000
Proventi in regime di ricovero	154.302	152.672	1.630
Proventi per specialistica ambulatoriale	28.911	27.684	1.243
Proventi per rimborso farmaci da A.S.L.	19.923	18.043	1.871
Proventi per prestazioni libero professionali e altri ricavi per prestazioni sanitarie	13.135	13.055	(102)
Degenze in corso iniziali	(2.749)	(2.543)	(206)
Degenze in corso finali	<u>2.791</u>	<u>2.749</u>	<u>42</u>
Totale	<u>216.313</u>	<u>211.660</u>	<u>4.653</u>

I proventi in regime di ricovero corrisposti dall'ASL di Pavia, sono costituiti esclusivamente dai ricavi conseguiti per ricoveri (DRG) €./1000 154.302 che vanno incrementati di €./1000 42 per la necessaria rettifica delle degenze in corso che per l'anno 2006 determinano un incremento rispetto al dato di chiusura anno 2005. Per i pazienti residenti nella Regione Lombardia i DRG sono iscritti in base ai limiti imposti dal contratto sottoscritto con l'ASL di riferimento, mentre per le prestazioni fornite ai residenti extra regione e ai pazienti stranieri (€./1000 1.677 per stranieri e €./1000 40.514 Fuori regione) il dato corrisponde alla valorizzazione delle reali prestazioni fornite. L'incremento percentuale globale è del 2,07% rispetto all'anno precedente. Nel dettaglio per attività di ricovero la variazione è del +1,06%, per l'attività specialistica ambulatoriale + 4,30% , la distribuzione dei farmaci File f l'incremento è del + 9,40%, unica riduzione riguarda le restanti riclassificazioni con un - 0,79%.

Anche per i proventi per specialistica ambulatoriale è stato utilizzato lo stesso criterio dei DRG, anche in questo caso per i residenti in Lombardia si è sottoscritto con l'Asl un accordo di erogazione mentre, per i residenti extra regione e stranieri le prestazioni sono state rimborsate al netto senza alcun abbattimento.

L'incremento più consistente della voce rimborso farmaci da A.S.L. (come già avvenuto per il 2005 e nel 2004) è causato dal notevole incremento della distribuzione presso il reparto di malattie infettive di oncologia ed ematologia dell'Ente. Il 2005 per le due ultime cliniche menzionate segna l'anno di inizio attività della distribuzione. Per il reparto di malattie infettive l'aumento è causato sia da un maggior numero dei pazienti assistiti, sia dall'inserimento nei protocolli utilizzati per la cura di nuovi innovativi farmaci i cui costi sono elevatissimi.

Le prestazioni in libera professione (€./1000 8.430) nel 2006 subisce una diminuzione rispetto al 2005 (€./1000 8.682) - €./1000 252.

Le altre prestazioni sanitarie sono quelle prestazioni fornite ad aziende sanitarie sia regionali che extra regione in regime di convenzione e non.

Costi della produzione

Acquisti di esercizio

Ammontano a €/1000 82.853 e si riferiscono a tutte le acquisizioni di beni necessari per lo svolgimento delle attività dell'Istituto e sono così analizzabili:

Materiale Sanitario

	2006 €/1000	2005 €/1000	Variazione €/1000
Presidi chirurgici e materiale sanitario	21.049	23.671	(2.622)
Prodotti farmaceutici	37.154	35.408	1.746
Materiali diagnostici	12.065	11.865	200
Materiale protesico e per emodialisi	<u>12.590</u>	<u>10.409</u>	<u>2.181</u>
Totale	<u>82.853</u>	<u>81.353</u>	<u>1.505</u>

Materiale non Sanitario

	2006 €/1000	2005 €/1000	Variazione €/1000
Generi alimentari	1.763	1.764	(1)
Combustibili	3.879	3.217	662
Carburanti	82	50	32
Cancelleria e stampati	588	538	50
Materiale guardaroba, articoli di convivenza e materiale per pulizia	1.014	698	316
Altro	<u>200</u>	<u>150</u>	<u>50</u>
Totale	<u>7.526</u>	<u>6.417</u>	<u>1.109</u>
Totale acquisti	<u>90.379</u>	<u>87.770</u>	<u>2.609</u>

Il volume globale degli acquisti nell'esercizio si incrementa del 2.98%, rispetto all'anno precedente. La variazione più consistente si rileva nel dato del materiale sanitario prodotti farmaceutici che risulta fortemente condizionato dal notevole incremento avuto nella distribuzione dei farmaci (File F); l'incremento di costo, pari al 4.94% rispetto all'anno precedente, vede contestualmente un incremento di fatturazione attiva per la distribuzione di farmaci file F per € 1.880 pari al 10.42% rispetto al 2005. Per quanto riguarda la voce materiale protesico e per emodialisi, si rileva un incremento consistente di €/1000 2.181 determinato dall'aumento della produzione con l'utilizzo di detto materiale. I Reparti che maggiormente condizionano questa tipologia di acquisto sono l'ortopedia, la traumatologia, la cardiologia e la cardiocirurgia.

Manutenzioni e riparazioni

Ammontano a €./1000 6.756 e riguardano i costi relativi alla manutenzione ordinaria, ovvero i costi di quella manutenzione diretta al mantenimento della funzionalità e dell'efficienza delle strutture e delle apparecchiature di proprietà della Fondazione sono così composti:

	2006 €./1000	2005 €./1000	Variazione €./1000
Immobili e loro pertinenze	1.079	977	102
Attrezzature tecnico-sanitarie	4.133	4.574	(441)
Mobili e macchine	1.361	1.017	344
Automezzi	32	13	19
Altre manutenzioni	<u>151</u>	<u>292</u>	<u>(141)</u>
Totale	<u>6.756</u>	<u>6.873</u>	<u>(117)</u>

Costi per prestazioni di servizi da Pubblico

Ammontano a €./1000 425, riguardano servizi sanitari e sono così composti:

	2006 €./1000	2005 €./1000	Variazione €./1000
Ospedaliere pubbliche ubicate nel territorio	0	0	
Acquisto di prestazioni sanitarie da I.R.C.C.S. pubblici ubicati nel territorio	183	446	(101)
Trasporti	220	490	(270)
Altre prestazioni	<u>22</u>	<u>95</u>	<u>(73)</u>
Totale	<u>425</u>	<u>1.031</u>	<u>(606)</u>

La netta riduzione nella richiesta prestazionale verso aziende esterne determina una riduzione di €./1000 (101), molto più rilevante è la diminuzione relativa ai trasporti con un €./1000 (270) determinato dalla piena messa a regime della gestione interna dei trasporti. L'acquisizione di due ambulanze da parte della Fondazione, garantisce la riduzione dell'accesso dall'esterno.

Costi per prestazioni di servizi da Privato

Ammontano a €/1000 27.597 e sono così composti:

Servizi sanitari

	2006 €/1000	2005 €/1000	Variazione €/1000
Acquisto di prestazioni sanitarie da Ospedali privati ubicati nel territorio	127	130	(3)
Costo del personale universitario	3.942	3.524	418
Prestazioni lavoro interinale	0	0	0
Altre prestazioni	3.797	3.477	320
Consulenze sanitarie e libera professione	<u>7.101</u>	<u>7.063</u>	<u>38</u>
Totale	<u>14.967</u>	<u>14.194</u>	<u>773</u>

Servizi non sanitari

	2006 €/1000	2005 €/1000	Variazione €/1000
Spese per collaborazioni	282	260	22
Utenze acqua, gas, combustibili	533	489	44
Forza motrice, energia elettrica	3.511	2.569	942
Spese telefoniche	1.094	989	105
Spese postali	118	114	4
Trasporti	16	27	(11)
Assicurazioni	1.726	1.800	(74)
Compensi personale direttivo e revisori dei conti	865	575	290
Personale religioso	148	153	(5)
Spese di pubblicità e promozione	199	206	(7)
Smaltimento Rifiuti	495	477	(18)
Servizio mensa (presidio Belgioioso)	235	366	(131)
Servizio Pulizia	1.793	1.612	181
Servizio di Lavanderia	235	75	160
Servizio di vigilanza	151	145	6
Commissioni e spese bancarie	9	8	1
Formazione esternalizzata	224	243	(19)
Altro	<u>1.263</u>	<u>1.121</u>	<u>142</u>
Totale	<u>12.897</u>	<u>11.229</u>	<u>1.668</u>

Il dettaglio soprariportato relativo ai servizi non sanitari evidenziano un incremento globale di €/1000 1.401. Le voci che maggiormente si differenziano rispetto all'anno precedente sono per €/1000 942 Forza Motrice, energia elettrica determinato dall'aumento sia dei consumi che dal costo unitario. Per €/1000 290 Compensi personale direttivo e revisori dei conti determinato dai maggiori costi sostenuti per la trasformazione dell'Ircs in Fondazione dati dal Consiglio di amministrazione, così come l'inserimento di ulteriori due revisori dei conti, nonché la ridefinizione del

compenso spettante al Direttore Scientifico, €/1000 181 Servizio Pulizia determinato da una serie di prestazioni aggiuntive richieste alla ditta appaltatrice per riapertura di reparti dopo ristrutturazione e una serie di spostamenti di unità operative a nuova sede, €/1000 160 per il Servizio di Lavanderia che vede sì un incremento dell'utilizzo del servizio esterno che dai €/1000 75 rilevati nel 2005 si porta ai €/1000 235. L'ennesima riduzione rilevata su costo delle assicurazioni è determinato nella messa a regime della nuova polizza che prevede la riduzione del costo diretto, ampliando il valore della franchigia che pone come rischio aziendale il limite di €/1000 1.000 oltre il quale interviene la compagnia assicurativa. Le altre variazioni risultano essere di poco rilievo.

Godimento beni di terzi

L'utilizzo del noleggio per il 2006 conferma i valori riscontrati nel 2005, l'incremento di €/1000 131 è solo da ricondurre all'inserimento di nuove apparecchiature. Il valore globale è di €/1000 1.605.

Costi per il personale

Tali voci, al 31 dicembre 2006, comprendono tutti i costi relativi alle prestazioni di lavoro dipendente svolte dal personale del comparto sanitario, professionale, tecnico e amministrativo, quali competenze fisse (retribuzioni e indennità fisse), competenze accessorie (retribuzione variabile, indennità di reperibilità, di rischio, di turno, indennità notturna e festiva), premi e straordinari, ferie e festività non godute, nonché i relativi oneri sociali maturati nel corso dell'esercizio secondo il principio della competenza. L'incremento è determinato dal fatto che durante il 2006 è stato approvato e posto a regime il CCNL della dirigenza per il I e II biennio.

Il costo del personale è così composto:

	2006	2005	Variazione
	€/1000	€/1000	€/1000
Retribuzioni	106.801	102.406	4.395
Oneri sociali	<u>28.894</u>	<u>27.818</u>	<u>1.076</u>
Totale generale	<u>135.695</u>	<u>130.224</u>	<u>5.471</u>

Il dettaglio analitico è il seguente:

	€/1000			
	Ruolo Sanitario	Ruolo Professionale	Ruolo Tecnico	Ruolo Ammin.
Retribuzioni	80.665	342	20.299	5.495
Oneri sociali	<u>22.098</u>	<u>87</u>	<u>5.268</u>	<u>1.441</u>
Totale	<u>102.763</u>	<u>429</u>	<u>25.567</u>	<u>6.936</u>

Oneri diversi di gestione

Ammontano a €./1000 1.803 e comprendono per la maggior parte costi da imputare all'attività della ricerca. La voce "Abbonamenti, acquisti di libri, riviste e giornali" (€./1000 491) è un costo supportato dalla biblioteca della Direzione Scientifica totalmente a carico della Ricerca. Altra voce di rilievo è da individuare negli Oneri tributari (€./1000 298). La voce di maggior rilievo risulta essere per €./1000 1.014 la sopravvenienza passiva rilevata per il ricevimento di fatture passive relative ad anni precedenti.

Accantonamenti tipici di esercizio

Ammontano a €./1000 2.469 come incremento del fondo per rinnovi contrattuali, come indicato dalla Direzione Generale Sanità della Regione Lombardia. L'incremento rilevato corrisponde all' 1,7% del monte salari 2004. Per quanto riguarda il Fondo per rischi legali, la Fondazione per la necessaria tutela visto il contenuto della nuova polizza assicurativa che prevede una franchigia di €./1000 800 totalmente a carico dell'ente con una riduzione sul premio versato, accantona la suddetta somma sull'apposito fondo.

Proventi e oneri finanziari

Ammontano a €./1000 - 1.204 e sono così composti:

	2006 €./1000	2005 €./1000	Variazione €./1000
Oneri finanziari			
Interessi passivi su c/c bancari	46	58	(12)
Interessi passivi su mutui	87	85	2
Interessi passivi verso fornitori e di mora	<u>1.275</u>	<u>205</u>	<u>1.073</u>
Totale oneri finanziari	<u>1.408</u>	<u>348</u>	<u>1.060</u>
Proventi finanziari			
Interessi attivi	<u>204</u>	<u>450</u>	<u>(246)</u>
Totale proventi finanziari	<u>(1.204)</u>	<u>102</u>	<u>(1.102)</u>

La riduzione degli interessi passivi sul conto corrente di tesoreria è determinato da un maggior flusso di cassa nel periodo. Il consistente incremento degli interessi verso fornitori è determinato dall'ormai consolidato invio della fatturazione di interessi in base alla legge vigente.

Gli interessi attivi includono gli interessi maturati sugli investimenti con destinazione vincolata.

Proventi e oneri straordinari

Ammontano a €./1000 12.005 e sono così composti:

	2006 €/1000	2005 €/1000	Variazione €/1000
Oneri straordinari			
Minusvalenze da realizzo
Sopravvenienze passive nette	<u>12.005</u>	<u>5.966</u>	<u>6.039</u>
Totale oneri straordinari	<u>12.005</u>	<u>5.966</u>	<u>6.039</u>
Proventi straordinari			
Sopravvenienze attive	12.200	4.386	(7.814)
Plusvalenze da realizzo	0	0	0
Concorsi, recuperi e rimborsi per attività non tipiche
Totale proventi straordinari	<u>12.200</u>	<u>4.386</u>	<u>(7.814)</u>
Totale netto	<u>195</u>	<u>(1.580)</u>	<u>1.775</u>

Il totale risulta in positivo di €./1000 195 in quanto le sopravvenienze passive rispetto a quelle attive risultano inferiori. Le sopravvenienze attive per €./1000 12.200 corrispondono alla quota erogata dalla regione per il pagamento degli arretrati del rinnovo CCNL intervenuto nell'esercizio. L'importo di €./1000 2.275 è relativo al costo sostenuto dalla Fondazione per l'adeguamento stipendiale del personale universitario convenzionato "De Maria" mentre, per €./1000 9.730 la Fondazione ha dato copertura al pagamento degli arretrati degli adeguamenti contrattuali intervenuti nel periodo.

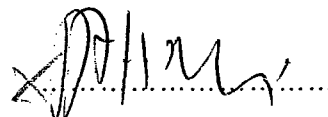
Imposte dell'esercizio

La sezione rileva la riclassificazione di Ires e Irap con un valore globale di €./1000 9.961. Per Ires €./1000 146 mentre per Irap €./1000 9.815. L'Irap è così rilevata, per €./1000 9.206 per attività tipica del personale, per €./1000 415 per attività libero professionale, e per €./1000 194 per altri redditi assimilati a lavoro dipendente

L'Irap d'esercizio è stata inserita secondo il metodo retributivo.

Si attesta, infine, che il Bilancio di esercizio della Fondazione I.R.C.C.S. di diritto pubblico San Matteo di Pavia composto da stato patrimoniale, conto economico e nota integrativa rappresenta il risultato economico e la situazione patrimoniale-finanziaria dell'Istituto ed è conforme alle scritture contabili.

Il Direttore Generale



A handwritten signature in black ink, consisting of stylized initials and a surname, positioned above a horizontal line.

Stato patrimoniale al 31 dicembre 2006 e al 31 dicembre 2005
(valori Euro)

ATTIVO	31-dic-06	31-dic-05
A		
IMMOBILIZZAZIONI		
A I		
IMMOBILIZZAZIONI IMMATERIALI		
1 Costi di impianto e di ampliamento	-	-
2 Costi di ricerca e sviluppo	-	-
3 Diritti di brevetto e di utilizzo delle opere di ingegno	308.191	164.975
4 Altre immob. Immateriali	-	-
5 Immobilizzazioni in corso e acconti	158.258	158.058
TOTALE IMMOBILIZZAZIONI IMMATERIALI	466.449	323.033
A II		
IMMOBILIZZAZIONI MATERIALI		
1 Terreni	20.402.094	20.402.094
2 Fabbricati	71.985.582	72.816.301
3 Impianti e macchinari	64.133	503.018
4 Attrezzature sanitarie	25.826.356	28.869.198
5 Mobili e arredi	2.321.551	2.555.842
6 Automezzi	95.352	130.195
7 Altri beni	875.990	1.185.298
8 Costi di manutenzione straordinaria	-	-
9 Immobilizzazioni in corso e acconti	60.821.907	59.187.029
TOTALE IMMOBILIZZAZIONI MATERIALI	182.392.966	185.648.975
A III		
IMMOBILIZZAZIONI FINANZIARIE		
1 Crediti	13.734.650	12.728.025
2 Titoli	14.916.305	23.648.397
TOTALE IMMOBILIZZAZIONI FINANZIARIE	28.650.955	36.376.422
TOTALE IMMOBILIZZAZIONI (A I+A II+A III)	211.510.369	222.348.430
B		
ATTIVO CIRCOLANTE		
B I		
SCORTE		
1 Sanitarie	10.607.042	13.450.569
2 Non sanitarie	584.353	772.241
3 Acconti	-	-
TOTALE SCORTE	11.191.395	14.222.810
B II		
CREDITI DA:		
1 Regioni	12.042.201	6.917.010
2 Comuni, Prefetture e altri Enti Pubblici	2.755.518	3.542.011
3 AA.SS.LL.	70.981.401	43.704.002
4 Erario	19.138	-
5 Altri	4.644.092	5.684.022
TOTALE CREDITI	90.442.350	59.847.045
B III		
ATTIVITA' FINANZIARIE		
1 Titoli a breve	-	-
TOTALE ATTIVITA' FINANZIARIE	-	-
B IV		
DISPONIBILITA' LIQUIDE		
1 Cassa	-	-
2 Istituto tesoriere	4.261.886	9.630.984
3 Conto corrente postale	116.738	105.043
TOTALE DISPONIBILITA' LIQUIDE	4.378.624	9.736.027
TOTALE ATTIVO CIRCOLANTE (B I+B II+B III+B IV)	106.012.369	83.805.882
C		
RATEI E RISCONTI		
TOTALE RATEI e RISCONTI	3.454.725	4.252.110
TOTALE ATTIVO (A+B+C)	320.977.463	310.406.422

Stato patrimoniale al 31 dicembre 2006 e al 31 dicembre 2005
(valori in €uro)

PASSIVO	31-dic-06	31-dic-05
A	PATRIMONIO NETTO	
AI Contributi in conto capitale da Ministero/Regione indistinti		
AII Contributi in conto capitale da Ministero/Regione vincolati	148.260.310	148.230.140
AIII Fondo di dotazione	22.236.666	22.236.666
AIV Contributi per ripiani perdite esercizi precedenti		
AVII Utili (Perdite) portati a nuovo	39.719.885	39.719.885
AVII Utile (Perdita) d'esercizio	7.141	279.174
TOTALE PATRIMONIO NETTO (DEFICIT)	130.784.232	131.026.095
B	FONDI PER RISCHI E ONERI	
BI Per imposte		
BII Rischi	4.361.201	3.561.201
BIII Altri	11.491.210	9.013.222
TOTALE FONDI PER RISCHI E ONERI	15.852.411	12.574.423
C	PREMIO DI OPEROSITA' MEDICI SUMAI	
TOTALE PREMIO DI OPEROSITA' MEDICI SUMAI		
D	DEBITI	
1 Mutui		
a) esigibili entro l'esercizio successivo		
b) esigibili oltre l'esercizio successivo	395.028	576.388
2 Regione	1.003	6.050.773
3 Comuni		
4 AA.SS.LL.	6.843.085	5.800.545
5 Debiti verso fornitori	129.787.502	117.835.221
6 Debiti verso Istituto tesoriere		
7 Debiti tributari	5.369.255	3.077.323
8 Debiti verso Istituti di previdenza e sicurezza	9.480.081	9.513.166
9 Altri debiti	13.296.751	15.757.256
TOTALE DEBITI	165.172.705	158.610.672
E	RATEI E RISCOINTI	
TOTALE RATEI e RISCOINTI	9.168.115	8.195.232
TOTALE PASSIVO E PATRIMONIO NETTO (A+B+C+D+E)	320.977.463	310.406.422
D	CONTI D'ORDINE	
1 Beni di terzi in comodato	18.593.220	15.052.006
2 Depositi cauzionali	34.201	34.201

Conto economico per l'esercizio chiuso al 31 dicembre 2006 comparato con il 2005
(valori in Euro)

	2006	2005
A VALORE DELLA PRODUZIONE		
1 Contributi in conto esercizio	48.996.565	47.074.515
2 Proventi e ricavi diversi	12.912.310	8.838.142
3 Concorsi, recuperi, rimborsi per attività tipiche	713.031	391.028
4 Compartecipazioni alla spesa per prestazioni sanitarie	4.836.192	4.650.315
5 Utilizzi fondi e Costi capitalizzati	7.423.105	10.035.921
6 Ricavi per prestazioni sanitarie	216.312.811	211.660.115
TOTALE VALORE DELLA PRODUZIONE	291.194.014	282.650.036
B COSTI DELLA PRODUZIONE		
1 Acquisti di esercizio	90.400.483	88.633.524
2 Manutenzioni e riparazioni	6.756.069	6.873.068
3 Costi per prestazioni di servizi da Pubblico	547.765	1.161.222
4 Costi per prestazioni di servizi da Privato	27.864.196	24.003.441
5 Godimento beni di terzi	1.604.552	1.436.585
6 Personale del Ruolo Sanitario	102.763.061	97.695.011
7 Personale del Ruolo Professionale	429.086	434.220
8 Personale del Ruolo Tecnico	25.567.234	25.205.221
9 Personale del Ruolo Amministrativo	6.936.045	6.890.002
10 Spese amministrative e generali	1.802.552	1.602.612
11 Servizi Appaltati		
12 Ammortamenti delle Immobilizzazioni Immateriali	191.714	428.326
13 Ammortamenti delle Immobilizzazioni Materiali	9.052.685	12.985.100
14 Svalutazioni dei crediti		
15 Variazioni delle rimanenze	3.032.124	2.572.100
16 Accantonamenti tipici dell'esercizio	3.269.000	6.556.000
TOTALE COSTI DELLA PRODUZIONE	280.216.566	271.332.232
DIFF. TRA VALORE E COSTI DELLA PRODUZIONE	10.977.448	11.317.804
C PROVENTI E ONERI FINANZIARI		
1 Oneri finanziari	- 1.408.185	- 348.014
2 Interessi	204.102	450.024
3 Entrate varie		
TOTALE PROVENTI E ONERI FINANZIARI	- 1.204.083	102.010
D RETTIFICHE DI VALORE DI ATTIVITA' FINANZ.		
TOTALE RETTIFICHE DI VALORE DI ATT.FINANZ.		
E PROVENTI E ONERI STRAORDINARI		
1 Minusvalenze		
2 Plusvalenze		
3 Accantonamenti non tipici dell'attività sanitaria		
4 Concorsi, recuperi, rimborsi per attività non tipiche		
5 Sopravvenienze e insussistenze attive		
6 Sopravvenienze e insussistenze passive	195.180	- 1.580.114
TOTALE PROVENTI E ONERI STRAORDINARI	195.180	- 1.580.114
RISULTATO PRIMA DELLE IMPOSTE	9.968.545	9.839.700
IMPOSTE DELL'ESERCIZIO	- 9.961.404	- 9.561.058
UTILE (PERDITA) DELL'ESERCIZIO	7.141	278.642

Azienda	924	FONDAZIONE IRCCS POLICLINICO SAN MATTEO DI PAVIA
Anno	2006	
Modulo	CONSUNTIVO	
Versione	01	
Data	31/12/2006	

vers. 1.0 - Aprile'07

Anno 2006

Codice Azienda: 824

AZIENDA: FONDAZIONE IRCCS POLICLINICO SAN MATTEO DI PAVIA

ATTIVO		PASSIVO	
Importi al bilancio di esercizio 2006	Importi al bilancio consolidato 2006	Importi al bilancio di esercizio 2006	Importi al bilancio consolidato 2006

A) IMMOBILIZZAZIONI		A) PATRIMONIO NETTO	
I - IMMOBILIZZAZIONI IMMATERIALI			
1) costi di impianto e di ampliamento	0	0	0
2) costi di ricerca, sviluppo	0	0	0
3) diritti di brevetto e altri di utilizzazione delle opere d'ingegno	165	165	165
4) concessioni e diritti simili	0	0	0
5) immobilizzazioni immateriali in corso e accantonamenti	168	168	168
6) altre immobilizzazioni immateriali	0	0	0
Totale A	333	333	333
II - IMMOBILIZZAZIONI MATERIALI			
1) terreni	26.622	26.622	26.622
2) impianti	70.958	70.958	70.958
2a) fabbricati disponibili	1.847	1.847	1.847
2b) fabbricati indisponibili	70.958	70.958	70.958
3) impianti e macchinari	603	603	603
4) altri attrezzature scientifiche e scientifiche	28.870	28.870	28.870
5) attrezzature	1.100	1.100	1.100
6) strumenti	1.100	1.100	1.100
7) altri beni	1.100	1.100	1.100
8) immobilizzazioni in corso e accantonamenti ed accantonamenti	59.187	59.187	59.187
9) immobilizzazioni in corso di esecuzione ed accantonamenti	185.849	185.849	185.849
Totale B	200.102	200.102	200.102
Totale A+B	232.192	232.192	232.192
III - IMMOBILIZZAZIONI FINANZIARIE			
1) crediti	13.523	13.523	13.523
2) titoli	23.648	23.648	23.648
Totale C	37.171	37.171	37.171
Totale A+B+C	269.363	269.363	269.363
B) ATTIVITA' CIRCOLANTE (A)			
I - CREDITI DA			
1) Minidiro della Salute	14.223	14.223	14.223
2) Minidiro e provincia autonoma	0	0	0
3) azienda sanitaria pubblica	0	0	0
4) debiti verso fornitori	0	0	0
5) debiti tributari	0	0	0
6) debiti tributari verso l'Ente	0	0	0
7) debiti tributari verso il Tesoro	0	0	0
8) debiti verso Istituti di Previdenza	0	0	0
9) altri debiti	0	0	0
Totale D	14.223	14.223	14.223
II - ATTIVITA' FINANZIARIE			
1) titoli a breve	0	0	0
2) titoli a medio termine	0	0	0
3) titoli a lungo termine	0	0	0
4) altri titoli	0	0	0
Totale E	0	0	0
Totale D+E	14.223	14.223	14.223
Totale A+B+C+D+E	283.586	283.586	283.586

B) ATTIVITA' CIRCOLANTE (B)		B) RATEI E RISCONTI	
IV - DISPONIBILITA' LIQUIDE			
1) cassa	3.631	3.631	3.631
2) titoli tesoreria	405	405	405
3) c/c postale	2.738	2.738	2.738
Totale F	6.774	6.774	6.774
Totale F+G	20.200	20.200	20.200
Totale A+B+C+D+E+F+G	303.786	303.786	303.786


C) CONTI D'ORDINE		C) CONTI D'ORDINE	
1) canoni leasing ancora da pagare	0	0	0
2) deprezzi razionali	34	34	34
3) ammortamenti	0	0	0
4) ammortamento	0	0	0
5) beni di terzi	15.032	15.032	15.032
6) altri	15.068	15.068	15.068
Totale G	30.134	30.134	30.134
Totale A+B+C+D+E+F+G	333.920	333.920	333.920

Il Responsabile Economico Finanziario

 Il Responsabile Generale


Nome dell'Azienda		Codice		Anno	
FONDAZIONE IRCCS POLICLINICO SAN MATTEO DI PAVIA		924		2006	
Dati in €/1.000					
CONTO ECONOMICO					
	Bilancio complessivo consuntivo 2005 (1)	Bilancio attività sanitarie 2005 (2)	Bilancio attività di R&D 2005 (3)	Bilancio attività sanitarie 2006 (2)	Bilancio attività di Ricerca 2006 (3)
(A) Valore della produzione					
1- CONTRIBUTI IN ESERCIZIO PER ASSISTENZA	32.221	32.221	0	35.036	0
2- CONTRIBUTI IN ESERCIZIO PER LA RICERCA CORRENTE	13.207	0	13.207	12.534	12.534
3- CONTRIBUTI IN ESERCIZIO PER LA RICERCA FINALIZZATA	1.853	0	1.853	1.425	1.425
4- CONCORSI, RECUPERI, RIMBORSI PER ATTIVITA' TIPICHE	9.833	8.833	0	12.912	0
5- CONCORSI, RECUPERI, RIMBORSI PER ATTIVITA' TIPICHE	331	331	0	4.933	0
6- COMPARTICIPAZIONE ALLA SPESA PER PRESTAZIONI SANITARIE	4.850	4.850	0	7.423	0
7- COMPARTICIPAZIONI	10.036	10.036	0	0	0
8- VARIAZ. DELLE RIMAN. DI PROD. IN CORSO DI LAVORAZ. SEMILAV. E FINITI	0	0	0	0	0
9- VARIAZIONE DEI LAVORI IN CORSO SU ORDINAZIONE	211.950	211.950	0	216.313	0
10- RICAVI PER PRESTAZIONI SANITARIE	292.659	267.226	74.824	291.194	73.969
TOTALE A					
(B) Costi della produzione					
1- ACQUISTI DI ESERCIZIO	67.770	67.770	5.163	66.636	4.794
2- COSTI PER PRESTAZIONI DI SERVIZI SANITARI DA PUBBLICO	26.164	23.353	3.291	26.121	3.974
2a- COSTI PER PRESTAZIONI DI SERVIZI SANITARI DA PUBBLICO	1.031	671	159	425	371
2b- COSTI PER PRESTAZIONI DI SERVIZI SANITARI DA PRIVATO	14.184	11.006	2.895	14.897	2.644
2c- COSTI PER PRESTAZIONI DI SERVIZI NON SANITARI DA PUBBLICO	130	50	80	124	44
2d- COSTI PER PRESTAZIONI DI SERVIZI NON SANITARI DA PRIVATO	11.229	11.122	1.07	12.897	12.146
3- AMMORTAMENTO DEI BENI DI TERZA MANO	6.973	6.143	790	6.758	750
4- GODIMENTO DI BENI DI TERZI	57.685	54.745	1.130	1.805	1.098
5- PERSONALE DEL RUOLO SANITARIO	434	413	21	1.024	898
6- PERSONALE DEL RUOLO PROFESSIONALE	25.205	25.112	83	25.567	26.474
7- PERSONALE DEL RUOLO TECNICO	6.939	6.495	402	6.836	6.447
8- PERSONALE DI GESTIONE	1.047	567	480	1.803	1.316
9- ONERI DIVERSI DI GESTIONE	428	428	0	1.892	192
10- AMMORTAMENTO IMMOBILIZZAZIONI IMMATERIALI	2.344	2.344	0	2.976	0
11- AMMORTAMENTO FABBRICATI	2.584	2.584	0	2.620	2.620
11a- AMMORTAMENTO FABBRICATI DISPONIBILI	7.897	7.897	0	6.376	6.376
11b- AMMORTAMENTO FABBRICATI INDISPONIBILI	0	0	0	0	0
12- AMMORTAMENTI ALTRE IMMOBILIZZAZIONI MATERIALI	2.572	2.572	0	3.032	3.032
13- AMMORTAMENTI DEI CREDITI	8.550	8.550	208	3.265	3.265
14- VARIAZ. DELLE RIMAN. DI MATERIE PRIME, SUSSIDIARIE E DI CONSUMO	271.332	266.318	14.286	280.217	266.635
15- ACCANTONAMENTI TIPICI DELL'ESERCIZIO	11.316	10.460	459	10.977	10.690
Differenza tra valore e costi della produzione (A-B)					
(C) Proventi e oneri finanziari					
1- INTERESSI ATTIVI	450	450	0	204	0
2- ALTRI PROVENTI	0	0	0	0	0
3- INTERESSI PASSIVI	348	348	0	1.408	0
4- ALTRI ONERI	0	0	0	0	0
TOTALE C					
(D) Rettifiche di valore di attività finanziarie					
1- RIVALUTAZIONI	0	0	0	0	0
2- SVALUTAZIONI	0	0	0	0	0
(E) Proventi e oneri straordinari					
1- PLUSVALENZE	0	0	0	0	0
2- MINUSVALENZE	0	0	0	0	0
3- ACCANTONAMENTI NON TIPICI DELL'ATTIVITA' SANITARIA	0	0	0	0	0
4- CONCORSI, RECUPERI, RIMBORSI PER ATTIVITA' NON TIPICHE	-1.850	-1.850	-225	185	185
5- SOPRAVVIVENZE E INSUSSISTENZE	-1.800	-1.800	-226	185	185
TOTALE E					
Risultato prima delle imposte (A+B+C+D+E)	9.840	9.907	233	9.868	9.891
IMPOSTE SUL REDDITO	9.951	9.925	233	9.961	9.984
UTILE (PERDITA) DI ESERCIZIO	278	278	0	7	7

Il Direttore Generale



Il Responsabile Economico Finanziario




Tabella allegata alla nota integrativa di: FONDAZIONE IRCCS POLICLINICO SAN MATTEO DI PAVIA Bilancio di esercizio 2008

TOTALE ATTIVITA'

ATTIVITA' (dati in € (A.000))

A) IMMOBILIZZAZIONI:

A.1. Immobiliazioni/Immateriali

Valore al 31/12/2007 € 323
 Valore al 31/12/2008 € 468
 Variazione € 145

A.1.1. Costi di impianto e di ampliamento.

Descrizione	Costo storico	Rivalutazione monetaria ex. precedenti	Svalutazione svalori precedenti	Rivalutazione economica ex. precedenti	Ammortamenti svalori precedenti	Valore al 31/12/2007	Giroconti	Rivalutazione monetaria dell'esercizio	Svalutazione dell'esercizio	Rivalutazione economica dell'esercizio	Acquisizioni dell'esercizio	Interessi capitalizzati dell'esercizio	Casotti dell'esercizio	Ammortamenti dell'esercizio	Valore al 31/12/2008
Costi di impianto e di ampliamento	€	-	-	-	-	0	0	0	0	0	0	0	0	0	0
Altro	€	0	0	0	0	0	0	0	0	0	0	0	0	0	0
Totale	€	0	0	0	0	0	0	0	0	0	0	0	0	0	0

A.1.2. Costi di ricerca e sviluppo.

Descrizione	Costo storico	Rivalutazione monetaria ex. precedenti	Svalutazione svalori precedenti	Rivalutazione economica ex. precedenti	Ammortamenti svalori precedenti	Valore al 31/12/2007	Giroconti	Rivalutazione monetaria dell'esercizio	Svalutazione dell'esercizio	Rivalutazione economica dell'esercizio	Acquisizioni dell'esercizio	Interessi capitalizzati dell'esercizio	Casotti dell'esercizio	Ammortamenti dell'esercizio	Valore al 31/12/2008
Costi di ricerca e sviluppo	€	-	-	-	-	0	0	0	0	0	0	0	0	0	0
Costi pubblicitari/plurimediali	€	-	-	-	-	0	0	0	0	0	0	0	0	0	0
Altro	€	0	0	0	0	0	0	0	0	0	0	0	0	0	0
Totale	€	0	0	0	0	0	0	0	0	0	0	0	0	0	0

A.1.3. Diritti di brevetto e diritti di utilizzazione delle opere dell'ingegno.

Descrizione	Costo storico	Rivalutazione monetaria ex. precedenti	Svalutazione svalori precedenti	Rivalutazione economica ex. precedenti	Ammortamenti svalori precedenti	Valore al 31/12/2007	Giroconti	Rivalutazione monetaria dell'esercizio	Svalutazione dell'esercizio	Rivalutazione economica dell'esercizio	Acquisizioni dell'esercizio	Interessi capitalizzati dell'esercizio	Casotti dell'esercizio	Ammortamenti dell'esercizio	Valore al 31/12/2008
Diritti di brevetto industriale	€	-	-	-	-	0	0	0	0	0	0	0	0	0	0
Diritti di utilizzazione delle opere dell'ingegno	€	165	-	-	-	165	0	0	0	0	338	-	-	132	303
Altro	€	165	-	-	-	165	0	0	0	0	338	-	-	132	303
Totale	€	330	0	0	0	330	0	0	0	0	338	0	0	132	303

A.1.4. Concessioni e diritti simili

Descrizione	Costo storico	Rivalutazione monetaria ex. precedenti	Svalutazione svalori precedenti	Rivalutazione economica ex. precedenti	Ammortamenti svalori precedenti	Valore al 31/12/2007	Giroconti	Rivalutazione monetaria dell'esercizio	Svalutazione dell'esercizio	Rivalutazione economica dell'esercizio	Acquisizioni dell'esercizio	Interessi capitalizzati dell'esercizio	Casotti dell'esercizio	Ammortamenti dell'esercizio	Valore al 31/12/2008
Concessioni	€	-	-	-	-	0	0	0	0	0	0	0	0	0	0
Licenze d'uso	€	-	-	-	-	0	0	0	0	0	0	0	0	0	0
Marchi	€	-	-	-	-	0	0	0	0	0	0	0	0	0	0
Altro	€	0	0	0	0	0	0	0	0	0	0	0	0	0	0
Totale	€	0	0	0	0	0	0	0	0	0	0	0	0	0	0

A.1.5. Immobilizzazioni immateriali in corso e acconti

Descrizione	Valore al 31/12/2006	Rivalutazione economica dell'esercizio	Capitalizzati dell'esercizio	Interessi capitalizzati dell'esercizio	Valore al 31/12/2008
Immagini, marchi ed il costo di iscrizione	€	195	0	0	195
Acconti su altre immobilizzazioni immateriali	€	183	0	0	183
Totale	€	378	0	0	378

(*) L'unico elemento del riepilogo immateriali completato e pari al totale delle capitalizzazioni definite ed in contropartita (in bene) nella rispettiva voce di bilancio in cui va indicato il campo fine.

A.1.6. Altre immobilizzazioni immateriali.

Descrizione	Costo storico	Rivalutazione monetaria ex. precedenti	Svalutazione svalori precedenti	Rivalutazione economica ex. precedenti	Ammortamenti svalori precedenti	Valore al 31/12/2007	Giroconti	Rivalutazione monetaria dell'esercizio	Svalutazione dell'esercizio	Rivalutazione economica dell'esercizio	Acquisizioni dell'esercizio	Interessi capitalizzati dell'esercizio	Casotti dell'esercizio	Ammortamenti dell'esercizio	Valore al 31/12/2008
Migliorati su beni di terzi in affitto	€	-	-	-	-	0	0	0	0	0	0	0	0	0	0
Altri costi plurimediali da ammortizzare	€	-	-	-	-	0	0	0	0	0	0	0	0	0	0
Altro	€	0	0	0	0	0	0	0	0	0	0	0	0	0	0
Totale	€	0	0	0	0	0	0	0	0	0	0	0	0	0	0

A.1.7. Immobilizzazioni materiali

Valore al 31/12/2007 € 183.543
 Valore al 31/12/2008 € 192.380
 Variazione € (8.837)



A.I.2 Fabbricati

Descrizione	Costo storico	Rivalutazione monetaria es. precedenti	Svalutazione esercizi precedenti	Rivalutazione economica es. precedenti	Ammortamenti esercizi precedenti	Valore al 31/12/2005	Giroconti	Rivalutazione monetaria dell'esercizio	Svalutazione dell'esercizio	Rivalutazione economica dell'esercizio	Acquisizioni dell'esercizio	Migliore	Interessi capitalizzati dell'esercizio	Caselli dell'esercizio	Ammortamenti dell'esercizio	Valore al 31/12/2006
Fabbricati disponibili (da reddito)	1.847	-	-	-	-	1.847	-	-	-	-	-	-	-	-	-	1.791
Costruzioni leggere (da reddito)	-	-	-	-	-	-	-	-	-	-	-	-	-	-	-	-
Fabbricati indisponibili (edifici in attesa di completamento)	70.893	-	-	-	-	70.893	-	-	-	-	1.848	-	-	-	2.620	70.195
Costruzioni leggere (edifici in attesa di completamento)	-	-	-	-	-	-	-	-	-	-	-	-	-	-	-	-
Totale	72.740	0	0	0	0	72.740	0	0	0	0	1.848	0	0	0	2.620	71.899

A.I.3 Impianti e macchinari

Descrizione	Costo storico	Rivalutazione monetaria es. precedenti	Svalutazione esercizi precedenti	Rivalutazione economica es. precedenti	Ammortamenti esercizi precedenti	Valore al 31/12/2005	Giroconti	Rivalutazione monetaria dell'esercizio	Svalutazione dell'esercizio	Rivalutazione economica dell'esercizio	Acquisizioni dell'esercizio	Migliore	Interessi capitalizzati dell'esercizio	Caselli dell'esercizio	Ammortamenti dell'esercizio	Valore al 31/12/2006
Impianti sanitari	-	-	-	-	-	-	-	-	-	-	-	-	-	-	-	-
Impianti elettrici ed idraulici	-	-	-	-	-	-	-	-	-	-	-	-	-	-	-	-
Impianti di sistema a sicurezza	-	-	-	-	-	-	-	-	-	-	-	-	-	-	-	-
Impianti e macchinari speciali	503	-	-	-	-	503	-	-	-	-	-	-	-	-	-	0
Altre	-	-	-	-	-	-	-	-	-	-	-	-	-	-	-	0
Totale	503	0	0	0	0	503	0	0	0	0	0	0	0	0	0	503

A.I.4 Attrezzatura sanitaria e scientifica

Descrizione	Costo storico	Rivalutazione monetaria es. precedenti	Svalutazione esercizi precedenti	Rivalutazione economica es. precedenti	Ammortamenti esercizi precedenti	Valore al 31/12/2005	Giroconti	Rivalutazione monetaria dell'esercizio	Svalutazione dell'esercizio	Rivalutazione economica dell'esercizio	Acquisizioni dell'esercizio	Migliore	Interessi capitalizzati dell'esercizio	Caselli dell'esercizio	Ammortamenti dell'esercizio	Valore al 31/12/2006
Attrezzatura sanitaria	28.870	-	-	-	-	28.870	-	-	-	-	1.848	-	-	-	-	20.022
Altre	-	-	-	-	-	-	-	-	-	-	-	-	-	-	-	0
Totale	28.870	0	0	0	0	28.870	0	0	0	0	1.848	0	0	0	4.892	23.978

A.I.5 Mobili ed arredi

Descrizione	Costo storico	Rivalutazione monetaria es. precedenti	Svalutazione esercizi precedenti	Rivalutazione economica es. precedenti	Ammortamenti esercizi precedenti	Valore al 31/12/2005	Giroconti	Rivalutazione monetaria dell'esercizio	Svalutazione dell'esercizio	Rivalutazione economica dell'esercizio	Acquisizioni dell'esercizio	Migliore	Interessi capitalizzati dell'esercizio	Caselli dell'esercizio	Ammortamenti dell'esercizio	Valore al 31/12/2006
Mobili, arredi e attrezzature ufficio	2.114	-	-	-	-	2.114	-	-	-	-	177	-	-	-	-	1.937
Scarificatore	-	-	-	-	-	-	-	-	-	-	-	-	-	-	-	0
Mobili ed arredi diversi	363	-	-	-	-	363	-	-	-	-	-	-	-	-	-	0
Botti di salvataggio a galleggiante	80	-	-	-	-	80	-	-	-	-	40	-	-	-	-	320
Altre	2.246	-	-	-	-	2.246	-	-	-	-	-	-	-	-	-	191
Totale	2.803	0	0	0	0	2.803	0	0	0	0	217	0	0	0	452	2.351

A.I.6 Automezzi

Descrizione	Costo storico	Rivalutazione monetaria es. precedenti	Svalutazione esercizi precedenti	Rivalutazione economica es. precedenti	Ammortamenti esercizi precedenti	Valore al 31/12/2005	Giroconti	Rivalutazione monetaria dell'esercizio	Svalutazione dell'esercizio	Rivalutazione economica dell'esercizio	Acquisizioni dell'esercizio	Migliore	Interessi capitalizzati dell'esercizio	Caselli dell'esercizio	Ammortamenti dell'esercizio	Valore al 31/12/2006
Automezzi	130	-	-	-	-	130	-	-	-	-	-	-	-	-	-	0
Automezzo utilizzato per il 118	-	-	-	-	-	-	-	-	-	-	-	-	-	-	-	0
Altre ambulanze	-	-	-	-	-	-	-	-	-	-	-	-	-	-	-	0
Altri mezzi di trasporto	-	-	-	-	-	-	-	-	-	-	-	-	-	-	-	0
Altre	-	-	-	-	-	-	-	-	-	-	-	-	-	-	-	0
Totale	130	0	0	0	0	130	0	0	0	0	0	0	0	0	0	0

Sono da comprendere in questa voce anche le svalutature di vendita ed invecchiamento.

A.I.7 Altri beni

Descrizione	Costo storico	Rivalutazione monetaria es. precedenti	Svalutazione esercizi precedenti	Rivalutazione economica es. precedenti	Ammortamenti esercizi precedenti	Valore al 31/12/2005	Giroconti	Rivalutazione monetaria dell'esercizio	Svalutazione dell'esercizio	Rivalutazione economica dell'esercizio	Acquisizioni dell'esercizio	Migliore	Interessi capitalizzati dell'esercizio	Caselli dell'esercizio	Ammortamenti dell'esercizio	Valore al 31/12/2006
Programmi software e personal computer e altre attrezzature EDP	1.195	-	-	-	-	1.195	-	-	-	-	230	-	-	-	-	965
Macchine di carboneria ed altre	-	-	-	-	-	-	-	-	-	-	-	-	-	-	-	0
Macchine per la scrittura ed elettroniche	-	-	-	-	-	-	-	-	-	-	-	-	-	-	-	0
Altre attrezzature di laboratorio	-	-	-	-	-	-	-	-	-	-	-	-	-	-	-	0
Altre attrezzature di laboratorio non caratteristiche	-	-	-	-	-	-	-	-	-	-	-	-	-	-	-	0
Altre	-	-	-	-	-	-	-	-	-	-	-	-	-	-	-	0
Totale	1.195	0	0	0	0	1.195	0	0	0	0	230	0	0	0	965	

Sono da comprendere in questa voce anche le svalutature generiche.

A.I.8 Impianti e beni in corso di lavori

Descrizione	Valore al 31/12/2006	Rivalutazione monetaria dell'esercizio	Svalutazione economica dell'esercizio	Ammortamenti dell'esercizio	Valore definitivo (7) capite computato	Valore al 31/12/2006
Impianti e beni in corso di lavori	64.187	-	-	-	1.993	66.180
Fornitori conto anticipi per acquisto immobilizzazioni materiali	-	-	-	-	-	0

Aut. A.11.2	31.12/2005	0	0	0	0	0	0	0	0	3.280	0	1.149	0
(7) Valore netto delle capitalizzazioni riflettute nel bilancio di bilancio in cui va indicato il gruppo finale.													

A.11.2 Impieghi e attività finanziarie

Valore al 31/12/2005 €	34.378
Valore al 31/12/2006 €	26.651
Variazione €	(7.726)

Descrizione	Valore netto	Fondo svalutazione crediti al 31/12/2005	Incremento/decremento dell'esercizio	Decrementi dell'esercizio	Utilizzo del fondo	Accantonamento al fondo	Valore al realizzato al 31/12/2006
Crediti verso Regione per rimborso di avanzo esercizi precedenti	€ -	0	0	0	0	0	0
Crediti verso Regione per contributi in conto capitale per investimenti	€ 3.785	3.785	0	1.590	-	-	2.095
Crediti verso Stato per contributi in conto capitale per investimenti	€ 8.897	8.897	5.920	4.538	-	-	3.259
Crediti verso Regione per contributi vincolati	€ 165	165	0	0	0	-	165
Altri crediti	€ 12.728	0	12.728	7.243	6.248	0	6.480
Totale	€ 26.651	12.847	18.800	13.371	6.248	0	13.429

A.11.2 Titoli

Descrizione	Costo storico	Svalutazione esercizi precedenti	Rivalutazione economica su esercizi precedenti	Valore al 31/12/2005	Acquisto/cessione dell'esercizio	Rivalutazione economica dell'esercizio	Svalutazione dell'esercizio	Valore al 31/12/2006
Titoli di Stato	€ -	-	-	0	0	-	-	0
Titoli obbligazionari	€ -	-	-	0	0	-	-	0
Partecipazioni	€ -	-	-	0	0	-	-	0
Altri titoli	€ 23.649	-	-	23.649	0	-	-	23.649
Totale	€ 23.649	0	0	23.649	0	0	0	23.649

B) ATTIVO CIRCOLANTE

B.1. Rimanenze

Valore al 31/12/2005 €	4.473
Valore al 31/12/2006 €	11.141
Variazione €	(6.668)

B.1.1 Materie prime, sussidiarie e di consumo

Descrizione	Scorte al 31/12/2005	Scorte al 31/12/2006
Farmaceutici: Specialità Medicinali	€ -	3.165
Farmaceutici: Specialità Medicinali (Gruppo Cetate ex Note CUF 37)	€ -	4.378
Farmaceutici: Specialità Medicinali (Primo Ciclo Impegnato D.G.R. 1024/07)	€ -	-
Farmaceutici: Ossigeno (Gruppo Cetate)	€ -	-
Farmaceutici: Ossigeno	€ -	-
Emosolventi (Gruppo Cetate ex Note CUF 37)	€ -	-
Emosolventi di Asipha della Regione	€ -	-
Prodotti dentali	€ -	-
Materiale diagnostico (prodotti chimici)	€ -	2.115
Materiale radiografico (matte, fil., carte ECO...)	€ -	1.837
Prodotti igienici e sanitari (sapone, carta igienica)	€ -	8.989
Materiale odontoiatrico (prodotti chimici)	€ -	5.265
Materiale per la pratica di odontoiatria (Materiali dentali)	€ -	-
Materiale per la pratica di odontoiatria (Materiali dentali)	€ -	-
Materiale per la pratica di odontoiatria (Materiali dentali)	€ -	-
Materiale per la pratica di odontoiatria (Materiali dentali)	€ -	-
Materiale per la pratica di odontoiatria (Materiali dentali)	€ -	-
Prodotti farmaceutici per uso veterinario	€ -	-
Serum ed anticorpi	€ -	-
Prodotti affrettati	€ 163	4
Materiale di quarantena, di pulizia e di sanificazione in genere	€ 425	220
Cementi	€ -	-
Compositi	€ -	-
Materiali plastici	€ 151	89
Materiali per la pratica di odontoiatria (Materiali dentali)	€ -	-
Materiale per la pratica di odontoiatria (Materiali dentali)	€ -	-
Materiale per la pratica di odontoiatria (Materiali dentali)	€ -	-
Materiale per la pratica di odontoiatria (Materiali dentali)	€ -	-
Materiale per la pratica di odontoiatria (Materiali dentali)	€ -	-
Materiale per la pratica di odontoiatria (Materiali dentali)	€ -	-
Materiale per la pratica di odontoiatria (Materiali dentali)	€ -	-
Altra materiale per manutenzione e riparazioni	€ -	-
Altra	€ -	-
Totale	€ 12.723	11.141

B.1.2 Prodotti in corso di lavorazione, semilavorati e non

Il totale rappresenta le disponibilità liquide e le riserve di numerario e di valori alla data di chiusura dell'esercizio.
Per i c/c presso Istituto Issرية sono visibili le compensazioni, pertanto in questa voce sono stati indicati esclusivamente i c/c con saldo attivo al 31/12.

C) RATE E RISCOINTI ATTIVI
Rappresentano le quote di collegamento dell'esercizio conteggiata con il criterio della competenza temporale. Deve essere indicata la composizione per natura di conto e di libro.

C.I. Passivi attivi

Valore al 31/12/2005 €	3.167
Valore al 31/12/2006 €	3.233
Variazione €	66

Descrizione	Valore al 31/12/2005	Valore al 31/12/2006	Variazione
Deposita in conto al 31/12	€	3.167	0
Rate attivi WAFAC-Fondazioni della Regione	€	-	3.233
Rate attivi per imprese mercuriali non liquidabili	€	-	-
	€	-	-
	€	-	-
	€	-	-
	€	-	-
	€	-	-
	€	-	-
	€	-	-
	€	-	-
	€	-	-
	€	-	-
AMT	€	-	0
Totale	€	3.167	3.233

Delegazioni in denaro in conto al 31/12.

C.II. Riscatti attivi

Valore al 31/12/2005 €	1.065
Valore al 31/12/2006 €	222
Variazione €	(843)

Descrizione	Valore al 31/12/2005	Valore al 31/12/2006	Variazione
Riscatti attivi per ammi passivi	€	-	0
Riscatti attivi per assicurazioni	€	1.065	222
Riscatti attivi per sinistri basefont	€	-	(843)
Riscatti attivi per sinistri basefont	€	-	0
Riscatti attivi per collassi leg.	€	-	0
Riscatti attivi WAFAC-Fondazioni della Regione	€	-	0
	€	-	0
	€	-	0
	€	-	0
	€	-	0
AMT	€	-	0
Totale	€	1.065	222

D) CONTI ORDINE

Descrizione	Valore al 31/12/2005	Valore al 31/12/2006	Variazione
Canoni di leasing ancora da pagare	€	-	0
Capitali canobrevi	€	34	34
Gestione passiva	€	-	0
Garanzia ricevuta	€	-	0
Più di terzi	€	16.962	16.962
Totale	€	17.030	17.030

PASSIVITÀ

A) PATRIMONIO NETTO

Valore al 31/12/2005 €	131.028
Valore al 31/12/2006 €	130.794
Variazione €	(234)

Descrizione	Valore al 31/12/2005	Ammortamenti e plusvalori	Diminuzioni e utilizzo contabili	Gravami	Valore al 31/12/2006	
Finanziamenti per investimenti dello Stato	€	130.991	7.884	-	€	130.203
Finanziamenti per investimenti della Regione	€	11.792	-	-	€	10.670
Riserva successoria a consegna Vini Investimenti	€	5.487	189	-	€	5.487
Fondo di dotazione	€	22.337	-	-	€	22.337
Capitoli Ex Capitali breviti	€	-	-	-	€	0
Riserve attribuite a investimenti	€	-	-	-	€	0
Riserve attribuite a incarichi di gestione	€	-	-	-	€	0
Riserva per aumento di capitale	€	-	-	-	€	0
	€	-	-	-	€	0
	€	-	-	-	€	0
Totale	€	170.599	8.073	-	€	162.526

	€	574	395		€
D.I. Mutui (quasi estinti)	€	574	395		
D.II. Impieghi della S&B					
D.III. Fondo a Previdenza autonoma	€	6.081	1		
di cui Debiti verso Regione per Accordi non ancora regolamentati	€	6.081	1		
di cui Debiti verso Regione per Mobilità passiva	€				
di cui Debiti verso Regione per Mobilità interregionale	€				
di cui Altri Debiti verso Regione	€				
D.IV. Adempimenti pubbliche	€	6.843	6.843		
di cui Debiti verso Agenzie Sanitarie Locali della Regione	€	6.843	6.843		
di cui Debiti verso Agenzie Sanitarie Locali della Regione per mobilità interregionale	€	13	13		
di cui Debiti verso Agenzie Sanitarie Locali della Regione per mobilità interregionale	€	6.830	6.830		
di cui Debiti verso Agenzie Sanitarie Locali della Regione	€	37	37		
di cui Debiti verso Agenzie Sanitarie di Altre regioni per Mobilità passiva non compensata / Altre prestazioni	€	191	191		
D.V. Debiti verso fornitori	€	117.826	123.769		123.769
di cui Debiti verso AdmAnis sanitarie private (sanità)	€	93	93		93
di cui Debiti verso AdmAnis e Enti socio-sanitari pubblici (SSS)	€				
di cui Debiti verso Fimmeda consorzio	€				
di cui Debiti verso MNG-Plus e MCA	€				
di cui Debiti verso fornitori di beni e altri servizi sanitari	€				
di cui Debiti verso fornitori di beni e servizi non sanitari	€				
CAM Impieghi a breve	€	117.759	119.707		119.707
D.VI. Titoli emessi	€	3.077	3.333		3.333
D.VII. Titoli di provvisorietà	€	5.151	5.333		5.333
D.VIII. Debiti Vigezzani	€	12.874	10.937		10.937
di cui Debiti verso dipendenti	€	6.508	7.339		7.339
di cui Debiti verso dipendenti per rimborsi contenziosi	€	4.388	2.877		2.877
D.X. Liquidazioni a dipendenti	€				
D.XI. Debiti per ferie non godute	€	2.749	2.897		2.897
D.XII. Altri	€	135	333		333
di cui Debiti verso Comuni	€				
di cui Debiti verso ANPA	€				
di cui Debiti verso ANI, Enti pubblici	€				
di cui Debiti verso Anonimo	€				
di cui Debiti verso Bando	€				
di cui Debiti verso Gestioni L. 134/1992/ASIRI/ARSO	€				
di cui Altri Debiti verso Soggetti privati	€				
Totale	€	143.811	154.773	395	154.378

Per i c/c presso l'ufficio lavorare sono indicate le compensazioni, pertanto la spesa voce sono altri mediatori acchiappamobili e/o con saldo passivo al 31/12.

A fronte di mutui e finanziamenti indicata la parte di collaudo dei mutuatari rimborsati con i crediti della competenza temporaria. Dove espressa indicata la composizione per natura di costo e di ricavo.

EI PASSIVI PASSEVI

Rappresentano la parte di collaudo del venditore conteggiata con il credito della competenza temporaria. Dove espressa indicata la composizione per natura di costo e di ricavo.

Per i c/c presso l'ufficio lavorare sono indicate le compensazioni, pertanto la spesa voce sono altri mediatori acchiappamobili e/o con saldo passivo al 31/12.

Descrizione	Valore al 31/12/2005	Verifiche
	€	€
	2.749	2.791
	2.791	42
	€	€
Totale	€	€

Descrizione	Valore al 31/12/2005		Verifiche
	Valore al 31/12/2005	Verifiche	
Debiti passivi per interessi maturati non liquidabili	€	€	0
Debiti passivi per altri passivi	€	€	0
Debito passivo al 31/12/12/12	€	2.749	2.791
Altri	€	€	0
Totale	€	2.749	2.791

Per i c/c presso l'ufficio lavorare sono indicate le compensazioni, pertanto la spesa voce sono altri mediatori acchiappamobili e/o con saldo passivo al 31/12.

Descrizione	Valore al 31/12/2005		Verifiche
	Valore al 31/12/2005	Verifiche	
Risconti passivi su FFR, per Funzioni	€	€	0
Risconti passivi su contributi per la ricerca corrente	€	2.672	3.410
Risconti passivi su contributi per la ricerca finalizzata	€	1.161	478
Risconti passivi su contributi FFR (gest. corrente)	€	€	0
Risconti passivi su contributi FFR (gest. finalizzato)	€	€	0
Totale	€	3.833	3.888

Per i c/c presso l'ufficio lavorare sono indicate le compensazioni, pertanto la spesa voce sono altri mediatori acchiappamobili e/o con saldo passivo al 31/12.

EII RILEVATI PASSEVI

Rappresentano la parte di collaudo del venditore conteggiata con il credito della competenza temporaria. Dove espressa indicata la composizione per natura di costo e di ricavo.

Per i c/c presso l'ufficio lavorare sono indicate le compensazioni, pertanto la spesa voce sono altri mediatori acchiappamobili e/o con saldo passivo al 31/12.

Descrizione	Valore al 31/12/2005		Verifiche
	Valore al 31/12/2005	Verifiche	
Risconti passivi su FFR, per Funzioni	€	€	0
Risconti passivi su contributi per la ricerca corrente	€	2.672	3.410
Risconti passivi su contributi per la ricerca finalizzata	€	1.161	478
Risconti passivi su contributi FFR (gest. corrente)	€	€	0
Risconti passivi su contributi FFR (gest. finalizzato)	€	€	0
Totale	€	3.833	3.888

Descrizione	Valore al 31/12/2005		Verifiche
	Valore al 31/12/2005	Verifiche	
Debito in corso verso fornitori della Regione	€	2.745	2.791
Debito in corso verso AdmAnis e Enti socio-sanitari pubblici	€	€	0
Totale	€	2.745	2.791

	€	€	€
Risconti passivi altri contributi FSR Miscelati	0	0	0
Risconti passivi su altri contributi da Regione	0	0	0
Risconti passivi contab. am. regionali adita FSR	1	1	0
Risconti passivi contab. am. regionali adita FSR	220	220	403
Risconti passivi su altri contributi Miscelati da altri soggetti	0	0	0
Risconti passivi su altri contributi Miscelati da altri soggetti	372	372	333
Risconti passivi su altri contributi Miscelati da privati	0	0	0
Altri passivi passivi varie	1.721	1.721	1.747
Totale	5.442	5.442	8.217

F) CONTI D'ORDINE

Descrizione	Valore al 31/12/2004	Valore al 31/12/2005	Verifiche
Carico di ricerca attività da pagare	0	0	0
Debiti esecuzionali	34	34	34
Spese prepagate	0	0	0
Spese prepagate	0	0	0
Debiti di terzi	15.092	15.092	15.092
Altri	0	0	0
Totale	15.126	15.126	15.126

CONTI ECONOMICI - Dati in € (000)

A) VALORE DELLA PRODUZIONE

Valore al 31/12/2005 € 282.850
 Valore al 31/12/2004 € 281.184
 Variazione € 1.666

A.1. Contributi in conto esercizio per assistenza

Descrizione	Valore al 31/12/2005	Valore al 31/12/2004	Verifiche
Costo azienda FSR Individuo	0	0	0
Fondi non tariffati FSR Individuo	30.638	30.638	30.638
Fondi per riorganizzazione aziendale FSR Individuo	0	0	0
Contributo da destinare al finanziamento del FSR, progetti obiettivi miglioramento qualità offerta e realizzazione piani di sviluppo regionali (FSR Individuo)	0	0	0
Contributo per obiettivi di piano annuale nazionale (di parte corrente) (FSR Individuo)	0	0	0
Contributi per attività ex O.P. (FSR Individuo)	120	120	120
Altri contributi da Regione (FSR Individuo)	147	147	147
Contributi da U.E.	3.203	3.203	3.066
Altri contributi da Regione (extra fondo - Conto fiscalità regionale)	0	0	0
Altri contributi da Regione (extra fondo - Altri contributi regionali extra fondo)	0	0	0
Altri contributi vincolati da pubblica (extra fondo miscelato)	0	0	0
Contributi vincolati da ANAS/Organizzazioni della Regione (extra fondo)	14	14	14
Contributi obbligatori L. 21/02/02 (extra fondo)	203	203	203
Altri contributi Miscelati da altri soggetti	200	200	200
Altri contributi Miscelati da privato	890	890	890
Contributo del T. speciale	316	316	316
Altri contributo Individuo	0	0	0
Totale	31.221	31.221	31.217

A.2. Contributi in conto esercizio per la ricerca corrente

Descrizione	Valore al 31/12/2005	Valore al 31/12/2004	Verifiche
Contributi per la ricerca corrente	11.897	11.897	11.897
Altri contributi Miscelati da privati	376	376	376
Altri contributi Miscelati da altri soggetti	1.851	1.851	1.851
Altri contributi Miscelati da privato	637	637	637
Altri	0	0	0
Totale	14.361	14.361	14.361

A.3. Contributi in conto esercizio per la ricerca finalizzata

Descrizione	Valore al 31/12/2005	Valore al 31/12/2004	Verifiche
Contributi per la ricerca finalizzata	516	516	516
Altri contributi Miscelati da privati	514	514	514
Altri contributi Miscelati da altri soggetti	424	424	424
Altri contributi Miscelati da privato	705	705	705
Altri	0	0	0
Totale	1.959	1.959	1.959

	€	€	€	€
Emodevivi Doppio Canale ex Nota ClUF 37				0
Emodevivi da ASIA/Fondazioni della Regione		3.431		3.278 (143)
Emodevivi (Doppio Canale ex Nota ClUF 37) da ASIA/Fondazioni della Regione				0
Prodotti dietetici				0
Materie plastiche (prodotti chimici)				0
Materie plastiche (prodotti chimici)		10.328		10.841
Materiali odontoiatrici (dentifrici, pasta da denti, ECG, ecc.)		1.357		1.219 (87)
Materiali odontoiatrici (dentifrici, pasta da denti, ECG, ecc.)		29.871		21.049 (2.622)
Materiali protesici (c.d. protesi "Wilson")		3.620		3.302 (4.672)
Materiali protesici (c.d. protesi "Wilson")				0
Materiali protesici (c.d. protesi "Wilson")		6.237		6.237
Materiali per emodialisi		4.940		488 (1.487)
Materiali per la profilassi iglielico-sensibile		423		393 (60)
Materiali per la profilassi iglielico-sensibile: veicoli				0
Prodotto farmaceutico per uso veterinario				0
Singole ed emocomponenti				0
Singole ed emocomponenti da ASIA/Fondazioni della Regione				0
Acquisti di altro materiale sanitario (apparecchi medicali, occhiali e occhiali di ASIA/Fondazioni della Regione)		1		74 (7)
Altro				48
Totale		41.323		82.252 1.250

Gli acquisti vanno indicati al netto di Iva ed scti

Rei su acquisti di esercizio materiale sanitario (gli dati della tabella degli acquisti d'esercizio materiale sanitario)

	€	€	€	€
Descrizione		Valore al 31/12/2005	Valore al 31/12/2006	Variazione
Farmaceutici: Specialità Medicinali	€	95	50	(49)
Farmaceutici: Specialità Medicinali (Doppio Canale ex Nota ClUF 37)	€			0
Farmaceutici: Specialità Medicinali (Primo Ciclo Impegnato D. G.R. 10246/02)	€			0
Farmaceutici: Specialità Medicinali da ASIA/Fondazioni della Regione	€			0
Farmaceutici: Specialità Medicinali (Doppio Canale ex Nota ClUF 37) da ASIA/Fondazioni della Regione	€			0
Farmaceutici: Ossigeno	€			0
Farmaceutici: Ossigeno (Doppio Canale)	€			0
Farmaceutici: Ossigeno da ASIA/Fondazioni della Regione	€			0
Farmaceutici: Ossigeno (Doppio Canale) da ASIA/Fondazioni della Regione	€			0
Emodevivi	€			0
Emodevivi (Doppio Canale ex Nota ClUF 37)	€			0
Emodevivi da ASIA/Fondazioni della Regione	€			0
Emodevivi (Doppio Canale ex Nota ClUF 37) da ASIA/Fondazioni della Regione	€			0
Reagenti	€			0
Reagenti	€			0
Materie plastiche (prodotti chimici)	€			0
Materie plastiche (prodotti chimici)	€	12	20	8
Materie plastiche (prodotti chimici)	€	18	17	(1)
Prodotti chimici e materiali sanitari	€	41	38	(3)
Prodotti chimici e materiali sanitari	€			0
Materiali protesici (c.d. protesi "Wilson")	€			0
Materiali protesici (c.d. protesi "Wilson")	€			0
Materiali protesici (c.d. protesi "Wilson")	€			0
Materiali per emodialisi	€			0
Materiali per la profilassi iglielico-sensibile: veicoli	€			0
Materiali per la profilassi iglielico-sensibile: veicoli	€			0
Prodotto farmaceutico per uso veterinario	€			0
Singole ed emocomponenti	€			0
Singole ed emocomponenti da ASIA/Fondazioni della Regione	€			0
Acquisti di altro materiale sanitario (apparecchi medicali, occhiali e occhiali di ASIA/Fondazioni della Regione)	€			0
Altro	€	5	10	5
Totale	€	137	135	(2)

Acquisti di esercizio materiale non sanitario

	€	€	€	€
Descrizione		Valore al 31/12/2005	Valore al 31/12/2006	Variazione
Prodotti alimentari	€	1.764	1.763	(1)
Materiali di cancelleria, di pulizia e di convivenza in genere	€	689	1.015	377
Materiali di cancelleria, di pulizia e di convivenza in genere	€	50	82	32
Computer	€	3.277	3.879	602
Capacità e stampi	€	58	95	37
Materiale per EDP	€	58	95	37
Materiale per manutenzioni e riparazioni immobili	€	55	72	17
Materiale per manutenzioni e riparazioni mobili e macchinari	€	3	87	84
Materiale per manutenzioni e riparazioni altre: tecnico economico	€	1	27	26
Materiale per manutenzioni e riparazioni automobili (olly)	€			0
Altro materiale per manutenzioni e riparazioni	€	20	29	9
Altro	€			0
Acquisti di materiale non sanitario da ASIA/Fondazioni della Regione	€			0
Totale	€	6.417	7.417	1.000

Gli acquisti vanno indicati al netto di Iva ed scti

Rei su acquisti di esercizio materiale non sanitario (gli dati della tabella degli acquisti d'esercizio materiale non sanitario)

	€	€	€	€
Descrizione		Valore al 31/12/2005	Valore al 31/12/2006	Variazione
Prodotti alimentari	€	6	7	1

Materiali e di guardacassa, di pulizia e di manutenzione in genere	€	-	-	-	0
Combustibili	€	-	-	-	0
Manutenzione	€	-	-	-	0
Canalicoli e stampati	€	-	-	4	0
Materiali per EDP	€	-	-	-	0
Materiali per manutenzioni e riparazioni mobili e macchine	€	-	-	-	0
Materiali per manutenzioni e riparazioni aerei, T. tecnico economi	€	-	-	-	0
Materiali per manutenzioni e riparazioni aerei (utili)	€	-	-	-	0
Altri materiali per manutenzioni e riparazioni	€	-	-	-	0
Altri	€	-	-	-	0
Accordi di materiale non sanitari da AdS/da Fondazioni della Regione	€	-	-	-	0
Totale	€	-	-	4	0

B.7. Costi per prestazioni di servizi da pubbliche.

A) SANITARI

Descrizione	Valore al 31/12/2005	Valore al 31/12/2006	Variazione
acquisto di Dig. ex A.O. ubicato nel proprio territorio	€	0	0
di cui da AO pubblica	€	-	-
di cui da Fondazioni e altri soggetti pubblici	€	-	-
acquisto di Dig. ex A.O. ubicato in altre province della Lombardia	€	0	0
di cui da AO pubblica	€	-	-
di cui da Fondazioni e altri soggetti pubblici	€	-	-
acquisto di Dig. ex strutture ubicate fuori Regione	€	-	-
acquisto di prestazioni ambulatoriali da strutture ubicate nel proprio territorio	€	269	0
di cui da AO/AU pubbliche	€	269	0
di cui da Fondazioni e altri soggetti pubblici	€	-	-
acquisto di prestazioni ambulatoriali in strutture ubicate in altre province della Lombardia	€	0	0
di cui da AO/AU pubbliche	€	-	-
di cui da Fondazioni e altri soggetti pubblici	€	-	-
acquisto di prestazioni ambulatoriali in strutture ubicate fuori Regione	€	-	-
Prestazioni di "screening" in strutture ubicate nel proprio territorio	€	0	0
di cui da AO/AU pubbliche	€	-	-
di cui da Fondazioni e altri soggetti pubblici	€	-	-
Prestazioni di "screening" in strutture ubicate in altre province della Lombardia	€	0	0
di cui da AO/AU pubbliche	€	-	-
di cui da Fondazioni e altri soggetti pubblici	€	-	-
acquisto di prestazioni di "screening" in strutture ubicate fuori Regione	€	-	-
Librerie nel proprio territorio	€	0	0
di cui da AO/AU pubbliche	€	-	-
di cui da Fondazioni e altri soggetti pubblici	€	-	-
acquisto di prestazioni di Neuro-patologia Infantile (Coppet) in strutture ubicate nel proprio territorio	€	-	-
di cui da AO/AU pubbliche	€	-	-
di cui da Fondazioni e altri soggetti pubblici	€	-	-
acquisto di prestazioni di Neuro-patologia Infantile (Coppet) in strutture ubicate fuori Regione	€	-	-
di cui da AO/AU pubbliche	€	-	-
di cui da Fondazioni e altri soggetti pubblici	€	-	-
acquisto di prestazioni di psichiatria in strutture ubicate nel proprio territorio	€	-	-
di cui da AO/AU pubbliche	€	-	-
di cui da Fondazioni e altri soggetti pubblici	€	-	-
acquisto di prestazioni di psichiatria in strutture ubicate in altre province della Lombardia	€	-	-
di cui da AO/AU pubbliche	€	-	-
di cui da Fondazioni e altri soggetti pubblici	€	-	-
acquisto di prestazioni di psichiatria in strutture ubicate fuori Regione	€	-	-
acquisto farmaci Ila F. da A.O. ubicato nel proprio territorio	€	0	0
di cui da AO pubblica	€	-	-
di cui da Fondazioni e altri soggetti pubblici	€	-	-
acquisto farmaci Ila F. da A.O. ubicato in altre province della Lombardia	€	-	-
di cui da AO pubblica	€	-	-
di cui da Fondazioni e altri soggetti pubblici	€	-	-
acquisto farmaci Ila F. da A.O. ubicato fuori Regione	€	-	-
acquisto farmaci "doppio canale" (ex Nota CUP 37 più ossigeno) da A.O. ubicata nel proprio territorio (fabbrica farmacia più servizio)	€	0	0
di cui da AO pubblica	€	-	-
di cui da Fondazioni e altri soggetti pubblici	€	-	-
acquisto farmaci "doppio canale" (ex Nota CUP 37 più ossigeno) da A.O. ubicata in altre province della Lombardia (farmacia più servizio)	€	-	-
di cui da AO pubblica	€	-	-
di cui da Fondazioni e altri soggetti pubblici	€	-	-
acquisto farmaci "doppio canale" (ex Nota CUP 37 più ossigeno) da Strutture Pubbliche ubicate fuori Regione	€	-	-
acquisto farmaci "Primo Cielo" da A.O. ubicato nel proprio territorio	€	-	-
di cui da AO pubblica	€	-	-
di cui da Fondazioni e altri soggetti pubblici	€	-	-
acquisto farmaci "Primo Cielo" da A.O. ubicata in altre province della Lombardia	€	-	-
di cui da AO pubblica	€	-	-
di cui da Fondazioni e altri soggetti pubblici	€	-	-
acquisto farmaci "Primo Cielo" da A.O. ubicata fuori Regione	€	-	-

	€	€	€
Consorzio Sanitario da ASL/Asp/Fondazioni della Regione			0
Consorzio Sanitario da altri soggetti pubblici			0
Altri casi per prestazioni erogate da pubblica	189	54	135
Consorzio sanitario da ASL/Asp/Fondazioni della Regione	28	28	0
Consorzio sanitario da altri enti pubblici			0
Trasporti sanitari per emergenza da pubblico (119)	17	13	407
Trasporti sanitari (altre)			0
Trasporti fuori regione (mobilità passiva ed emergenza)	473	207	266
Trasporti sanitari regionali e in "service"			0
Altri acquisti prestazioni per servizi sanitari da ASL/Asp/Fondazioni della Regione			0
Altre prestazioni non sanitarie da ASL/Asp/Fondazioni della Regione	84	6	159
Altre prestazioni non sanitarie da altri pubblici	33	17	159
Altre prestazioni non sanitarie da privati	1.021	423	1.444
Totale			1.605

C) NON SANITARI

Descrizione	Valore al 31/12/2005	Valore al 31/12/2006	Variazione
Spese per consulenza e collaboratori		117	117
Rimborsi degli oneri accessori del personale che presta servizio in azienda			0
Rimborsi di viaggio in ASL/Asp/Fondazioni della Regione			0
Rimborsi di trasferta per personale che presta servizio in azienda			0
Rimborsi di comando della Regione Lombardia			0
Rimborsi degli oneri accessori del personale che presta servizio in azienda			0
Rimborsi di trasferta in altri Enti pubblici			0
Formazione di pubblico (tar. No. ...)			0
Altre prestazioni non sanitarie da ASL/Asp/Fondazioni della Regione	39	7	28
Altre prestazioni non sanitarie da altri pubblici	98		98
Altre prestazioni non sanitarie da privati	130	124	6
Totale			248

B.2 Costi per prestazioni di servizi da privato.

B) SANITARI

Descrizione	Valore al 31/12/2005	Valore al 31/12/2006	Variazione
acquisto di Dig da erogatori privati (locali nel proprio territorio)	0	0	0
di cui da Ircs privati			0
di cui da ospedali classificati			0
di cui da case di cura private			0
acquisto di Dig da erogatori privati (locali in altre province della Lombardia)	0	0	0
di cui da Ircs privati			0
di cui da ospedali classificati			0
di cui da case di cura private			0
acquisto di Dig da erogatori privati (locali fuori Regione)			0
acquisto di prestazioni ambulatoriali da strutture ubicate nel proprio territorio	130	127	3
di cui da Ircs privati	84	48	36
di cui da ospedali classificati			0
di cui da case di cura private			0
acquisto di prestazioni ambulatoriali in strutture ubicate in altre province della Lombardia	76	79	3
di cui da Ircs privati			0
di cui da ospedali classificati			0
di cui da case di cura private			0
acquisto di prestazioni ambulatoriali in strutture ubicate fuori Regione			0
Prestazioni di "screening" in strutture ubicate nel proprio territorio			0
Prestazioni di "screening" in strutture ubicate in altre province della Lombardia			0
Prestazioni di "screening" in strutture ubicate fuori Regione			0
acquisto di prestazioni di Neuro-psichiatria Infantile (Cumpia) in strutture ubicate nel proprio territorio			0
di cui da Ircs privati			0
di cui da ospedali classificati			0
di cui da case di cura private			0
acquisto di prestazioni di Neuro-psichiatria Infantile (Cumpia) in strutture ubicate fuori Regione			0
di cui da Ircs privati			0
di cui da ospedali classificati			0
di cui da case di cura private			0
acquisto di prestazioni di psichiatria in strutture ubicate in altre province			0
di cui da Ircs privati			0
di cui da ospedali classificati			0
di cui da case di cura private			0
acquisto di prestazioni di psichiatria in strutture ubicate fuori Regione			0
di cui da Ircs privati			0
di cui da ospedali classificati			0
di cui da case di cura private			0
acquisto farmaci (tar. F) da erogatori privati (locali in altre province della Regione)			0
di cui da Ircs privati			0
di cui da ospedali classificati			0
di cui da case di cura private			0
acquisto farmaci (tar. F) da erogatori privati (locali fuori Regione)			0
di cui da Ircs privati			0
di cui da ospedali classificati			0
di cui da case di cura private			0
acquisto farmaci (tar. F) da erogatori privati (locali in altre province della Regione)			0
di cui da Ircs privati			0
di cui da ospedali classificati			0
di cui da case di cura private			0
Prestazioni di acquisto più servizio distributivo di "Doppio canale" da soggetti privati (locali nel proprio territorio)			0
Prestazioni di acquisto più servizio distributivo di "Doppio canale" da soggetti pubblici (locali nel proprio territorio)			0
Prestazioni di acquisto più servizio distributivo di "Doppio canale" da soggetti privati (locali fuori Regione)			0
Prestazioni di acquisto più servizio distributivo di "Doppio canale" da soggetti pubblici (locali fuori Regione)			0
Prestazioni di acquisto più servizio distributivo di "Doppio canale" da soggetti privati (locali in altre province)			0
Prestazioni di acquisto più servizio distributivo di "Doppio canale" da soggetti pubblici (locali in altre province)			0
Prestazioni di acquisto più servizio distributivo di "Doppio canale" da soggetti privati (locali in altre province)			0
Prestazioni di acquisto più servizio distributivo di "Doppio canale" da soggetti pubblici (locali in altre province)			0
Prestazioni di acquisto più servizio distributivo di "Doppio canale" da soggetti privati (locali in altre province)			0
Prestazioni di acquisto più servizio distributivo di "Doppio canale" da soggetti pubblici (locali in altre province)			0
Acquisti di prestazioni derivanti dall'attività di "Doppio Canale" (SOLO Servizio Distributivo da privato)			0

acquisto di Prestazioni di farmacia da farmacie ubicate nel proprio territorio (art. 8, c. 2, D.Lgs. 502/92)	€	-	-	-	-	0
acquisto di Prestazioni di farmacia da farmacie ubicate fuori regione (art. 8, c. 2, D.Lgs. 502/92)	€	-	-	-	-	0
acquisto di Prestazioni di farmacia da farmacie ubicate in convenzioni (art. 8, c. 2, D.Lgs. 502/92)	€	-	-	-	-	0
acquisto di Prestazioni di farmacia da farmacie ubicate fuori regione convenzionata ex art. 8, c. 2, D.Lgs. 502/92	€	-	-	-	-	0
assistenza medico sanitaria convenzionata: Medici Generali	€	-	-	-	-	0
assistenza medico sanitaria convenzionata: Medici Pediatri	€	-	-	-	-	0
assistenza medico sanitaria convenzionata: Medici Guardia medica	€	-	-	-	-	0
assistenza medico sanitaria convenzionata fuori Regione	€	-	-	-	-	0
assistenza farmacia in convenzione ubicate nel proprio territorio	€	-	-	-	-	0
assistenza farmacia in convenzione ubicate in altre province della Regione	€	-	-	-	-	0
Assistenza Farmacia (MADRIS)	€	-	-	-	-	0
Assistenza Integrativa (Asai per Dinkafco) valida tramite Farmaceutica Convenzionata ex art. 8, c. 2, D.Lgs. 502/92	€	-	-	-	-	0
Assistenza Integrativa (Asai per Dinkafco) non erogata tramite Farmaceutica Convenzionata (ex art. 8, c. 2, D.Lgs. 502/92)	€	-	-	-	-	0
Assistenza Integrativa (Asai per Dinkafco) non erogata tramite Farmaceutica Convenzionata (ex art. 8, c. 2, D.Lgs. 502/92)	€	-	-	-	-	0
Assistenza Integrativa (Asai per Dinkafco) non erogata tramite Farmaceutica Convenzionata (ex art. 8, c. 2, D.Lgs. 502/92) s.d. activity Milano*	€	-	-	-	-	0
acquisto di prestazioni relative all'Assistenza Integrativa e Protezione (SOLO ASSISTENZA INTEGRATIVA)	€	-	-	-	-	0
assistenza medico specialistica convenzionata interna (SUNIA)	€	-	-	-	-	0
invocazione dei servizi	€	-	-	-	-	0
consulenze sanitarie	€	81	97	-	-	178
collaborazioni coordinate e correlative sanitarie	€	469	420	-	-	889
prestazioni occasionali sanitarie	€	-	-	-	-	0
prestazioni lavoro invernale (settimane)	€	-	-	-	-	0
libera professione ex art. 85 c.1 lett. a)-b) Ccnl	€	5.408	5.007	-	-	10.415
Servizi di consulenza sanitaria in sede pagamento (art. 86 c.1 lett. 9) 04 art. 86 c.1 C.C.N.L.	€	1.956	1.834	-	-	3.790
Spese per consulenza sanitaria in sede pagamento (art. 86 c.1 C.C.N.L.)	€	-	-	-	-	0
consulenze e collaborazioni sanitarie	€	-	-	-	-	0
prestazioni lavoro interinale (discesa)	€	-	-	-	-	0
personale universitario	€	3.524	3.342	-	-	6.866
Anzappi ex studio scuole infermieri	€	42	34	-	-	76
Trovaniti sanitari per assistenza da privato (118)	€	-	-	-	-	0
Acquisti di Ricevitori all'estero	€	-	-	-	-	0
Rimborsi per assistenza interinale	€	-	-	-	-	0
Servizi sanitari ospedalieri o in "service"	€	-	-	-	-	0
Altre	€	2.865	3.188	-	-	6.053
Totale	€	14.394	14.387	-	-	28.781

>> dettaglio voce "acquisto di prestazioni di farmaceutica"

Descrizione	Valore al 31/12/2005	Valore al 31/12/2006	Variazione
Cessione	€	0	0
Costituito	€	0	0
Finanziato	€	0	0
Distribuito	€	0	0
Generato	€	0	0
Fornito	€	0	0
Totale	€	0	0

D) NON SANITARI

Descrizione	Valore al 31/12/2005	Valore al 31/12/2006	Variazione
Spese per assistenza Amministrativa	€	-	0
Spese per assistenza Legale	€	-	0
Spese per consulenza Legale	€	-	0
Spese per consulenza Notariale	€	-	0
Spese per collaboratori estraneità e coordinativa Amministrativa	€	28	7
Spese per collaboratori coordinate e coordinativa Tecnica	€	208	250
Prestazioni eccezionali (non sanitarie)	€	24	26
prestazioni lavoro interinale Tecnico (non sanitario)	€	-	0
prestazioni lavoro interinale Tecnico (non sanitario)	€	-	0
Trasporti (se non addebitati in fattura dai fornitori di materie e merci)	€	20	18
Spese telefoniche	€	893	1.094
Servizi postali e telex	€	114	118
Forza motrice ed energia elettrica	€	2.859	3.611
Assicurazioni	€	489	533
Rimborso spese di viaggio e soggiorno	€	-	-
Subsistenza e alloggio	€	308	399
Spese per servizi di pulizia	€	165	153
Assicurazioni	€	1.926	258
Locazioni	€	1.613	1.783
Mezzi	€	366	208
Riscaldamento	€	-	0
Spese di elaborazione dati	€	-	0
Spese trasporti	€	27	16

	€	477	495	78
Spese per servizi non sanitari accreditati in "servizio"	€	477	495	78
Altri servizi non sanitari	€	-	-	-
Compensi e rimborso spese Presidenza e Consiglio di amministrazione	€	19	19	0
Spese per servizi non sanitari generali: Commissione amministrativa, Direzione sanitaria, Direzione amministrativa e componenti del Consiglio sindacale, comitati (relativi a vari settori)	€	624	755	232
Compensi e rimborsi Spesa e Direttore scientifico	€	32	30	65
Personale religioso	€	103	146	7
Commissioni e spese bancarie	€	8	9	7
Formazione e specializzazione da privato	€	243	224	349
Altri	€	1.451	752	(349)
Acquisti di servizi ospedalieri (Chirurgia, Pubblica, Mensa, Riscaldamento, Spese per Ombra, Trospati, Smezzamento infido) da Asst/AsstFondazioni della Regione	€	-	-	0
Acquisti di altri servizi (con servizi di Asst/AsstFondazioni della Regione)	€	-	-	0
Totale	€	11.225	12.337	4.568

B.3 Manutenzione e riparazione.

Descrizione	Valore al 31/12/2005	Valore al 31/12/2006	Variazione
Manutenzione ordinaria (in appalto e non) per immobili	€ 377	€ 1.079	702
Manutenzione ordinaria (in appalto e non) per attrezzature sanitarie	€ 4.574	€ 4.133	(441)
Manutenzione ordinaria (in appalto e non) per impianti e macchinari	€ 1.071	€ 1.351	280
Altre manutenzioni	€ 39	€ 151	112
Manutenzioni da Asst/AsstFondazioni della Regione	€ 29	€ -	(29)
Totale	€ 5.170	€ 6.714	1.544

B.4 Acquisto di beni di terzi.

Descrizione	Valore al 31/12/2005	Valore al 31/12/2006	Variazione
Lezioni	€ -	€ -	0
Spese straordinarie	€ -	€ -	0
Spese per il personale	€ 923	€ 1.805	882
Spese per il materiale sanitario	€ 514	€ -	(514)
Altri	€ -	€ -	0
Lezioni e viaggi da Asst/AsstFondazioni della Regione	€ -	€ -	0
Totale	€ 1.437	€ 1.805	368

B.5 Personale del ruolo sanitario.

Descrizione	Valore al 31/12/2005	Valore al 31/12/2006	Variazione
Competenze fisse	€ 57.875	€ 55.518	(2.357)
Spese straordinarie	€ 4.517	€ 5.347	830
Indennità varie	€ 7.597	€ 11.755	4.158
Contributi alla previdenza (comprensivo)	€ 2.297	€ 2.819	522
Contributi alla previdenza (non comprensivo)	€ 244	€ 339	95
Risorse aggiuntive regionali (comprensivo)	€ 743	€ 703	(40)
Risorse aggiuntive regionali (difficili)	€ 860	€ 1.535	675
Accantonamento per ferie maturate e non godute	€ 2.207	€ 2.392	185
Ordini sociali	€ 21.015	€ 22.097	1.082
Accantonamento a TFR	€ -	€ 87	87
Accantonamento trattamento inibizione e simili	€ 107	€ 1.105	998
Altri costi del personale	€ -	€ -	0
Totale	€ 97.595	€ 102.753	5.158

* Esclusa IRAP e comprensivo di INAIL.

B.6 Personale del ruolo professionale.

Descrizione	Valore al 31/12/2005	Valore al 31/12/2006	Variazione
Competenze fisse	€ 180	€ 198	18
Spese straordinarie	€ -	€ -	0
Indennità varie	€ 111	€ 116	5
Contributi alla previdenza (comprensivo)	€ -	€ -	0
Contributi alla previdenza (non comprensivo)	€ -	€ -	0
Risorse aggiuntive regionali (difficili)	€ 22	€ 13	(9)
Risorse aggiuntive regionali (comprensivo)	€ -	€ 8	8
Accantonamento per ferie maturate e non godute	€ 14	€ 13	(1)
Ordini sociali	€ 85	€ 87	2
Accantonamento a TFR	€ -	€ -	0
Accantonamento trattamento inibizione e simili	€ -	€ -	0
Altri costi del personale	€ 10	€ -	(10)
Totale	€ 438	€ 435	(3)

* Esclusa IRAP e comprensivo di INAIL.

B.7 Personale del ruolo tecnico.

Descrizione	Valore al 31/12/2005	Valore al 31/12/2006	Variazione
Compartecipazione Asca	€ 18.248	€ 14.997	(1.231)
Strumenti a reddito fisso	€ 1.232	€ 1.692	360
Indennità vita	€ 392	€ 1.683	1.291
Investimento alle partecipazioni controllate (compreso)	€ 1.094	€ 1.032	(52)
Compartecipazione personale e familiare	€ -	€ -	0
Investimento in partecipazioni controllate (compreso)	€ 6	€ 4	(2)
Riserva a sviluppo regionale (compreso)	€ 470	€ 439	(31)
Riserva a sviluppo regionale (disponibile)	€ 6	€ 4	(2)
Accanto a sviluppo regionale (disponibile)	€ 362	€ 313	(49)
Accanto a sviluppo regionale (non godibile)	€ 5.276	€ 5.265	(11)
Oneri sociali*	€ -	€ -	0
Accantonamento a IFR	€ 28	€ -	(28)
Accantonamento all'ammortamento deprezzamento a smalti	€ -	€ -	0
Altri costi del personale	€ 167	€ 143	(24)
Totale	€ 23.245	€ 23.567	322

* Esclusa IRAP e comprensivo di INAS.

B.3 Patrimonio del ruolo amministrativo.

Descrizione	Valore al 31/12/2005	Valore al 31/12/2006	Variazione
Compartecipazione Asca	€ 4.383	€ 3.919	(464)
Strumenti a reddito fisso	€ 95	€ 67	(28)
Indennità vita	€ 378	€ 831	453
Investimento alle partecipazioni controllate (compreso)	€ 321	€ 331	10
Compartecipazione personale e familiare	€ -	€ -	0
Investimento in partecipazioni controllate (compreso)	€ 32	€ 19	(13)
Riserva a sviluppo regionale (compreso)	€ 98	€ 108	10
Riserva a sviluppo regionale (disponibile)	€ 14	€ 16	2
Riserva a sviluppo regionale (non godibile)	€ 168	€ 183	15
Oneri sociali*	€ -	€ -	0
Accantonamento a IFR	€ 1.439	€ 1.441	2
Accantonamento all'ammortamento deprezzamento a smalti	€ -	€ -	0
Altri costi del personale	€ 28	€ 3	(25)
Totale	€ 6.800	€ 6.826	26

* Esclusa IRAP e comprensivo di INAS.

B.4 Oneri diversi di gestione

Descrizione	Valore al 31/12/2005	Valore al 31/12/2006	Variazione
Condizionali ad esecuzioni di volontariato	€ -	€ -	0
Condizionali obbligatori Legge 210/92	€ 4	€ -	(4)
Altre Contribuzioni Passive e sinistri	€ -	€ -	0
Altre Contribuzioni Passive e sinistri verso altre Asl/Asl/Ente/Ente della Regione	€ -	€ -	0
Assononanti, acquisti di beni, riviste e giornali	€ 451	€ 431	(20)
Alibi, sinistri, sinistri, abbicci, sinistri	€ 3	€ 3	0
Oneri tributari	€ 459	€ 299	(160)
Oneri su crediti	€ -	€ -	0
Altre Contribuzioni Passive verso Asl/Asl/Ente/Ente della Regione	€ 37	€ -	(37)
Altre Contribuzioni Passive verso Asl/Asl/Ente/Ente della Regione	€ 63	€ 1.014	951
Altre Contribuzioni Passive	€ -	€ -	0
Altre Contribuzioni Passive	€ -	€ -	0
Altre Contribuzioni Passive	€ -	€ -	0
Altre Contribuzioni Passive	€ -	€ -	0
Totale	€ 1.447	€ 1.813	366

B.5 (1) Ammortamenti immobilizzazioni immateriali

Descrizione	Valore al 31/12/2005	Valore al 31/12/2006	Variazione
Totale	€ 422	€ 192	(230)

B.5 (2) svalutazione immobilizzazioni immateriali

Descrizione	Valore al 31/12/2005	Valore al 31/12/2006	Variazione
Totale	€ -	€ 0	0

B.5 (3) Ammortamenti immobilizzazioni materiali

Descrizione	Valore al 31/12/2005	Valore al 31/12/2006	Variazione
Ammortamenti fabbricati disponibili	€ 543	€ 56	(487)
Ammortamenti fabbricati indisponibili	€ 2.854	€ 2.820	(34)
Totale	€ 3.397	€ 2.876	(521)

B.5 (4) Svalutazioni immobilizzazioni materiali

Descrizione	Valore al 31/12/2005	Valore al 31/12/2006	Variazione
Svalutazioni fabbricati disponibili	€ 1.891	€ -	(1.891)

C.1. Interessi attivi

Descrizione	Valore al 31/12/2005	Valore al 31/12/2006	Verifiche
Interessi attivi su c/c bancari	€ -	1	(7)
Interessi attivi verso Asf/As-Fondazioni della Regione	€ -	-	0
Interessi attivi su c/c postali	€ -	-	0
Interessi attivi su c/c INAIL/Inas	€ -	-	0
Interessi attivi su titoli	€ -	397	(89)
Interessi attivi su crediti commerciali	€ -	152	0
Altri interessi attivi	€ -	431	0
Totale	€ -	881	(166)

Gli interessi attivi sono indicati al netto di eventuali ritenute fiscali su base annua e con riferimento all'esercizio amministrativo. Nel caso siano relativi a conti affiancati nell'attività commerciale, gli interessi attivi sono riferiti all'esercizio al lordo della ritenuta d'acconto.

C.2. Altri proventi finanziari

Descrizione	Valore al 31/12/2005	Valore al 31/12/2006	Verifiche
Dividendi al netto di ritenute d'acconto	€ -	-	0
€ -	-	-	0
€ -	-	-	0
€ -	-	-	0
€ -	-	-	0
€ -	-	-	0
€ -	-	-	0
€ -	-	-	0
€ -	-	-	0
€ -	-	-	0
Totale	€ -	0	0

Le ritenute sono stati indicati al netto della eventuale ritenuta d'acconto.

C.3. Interessi passivi

Descrizione	Valore al 31/12/2005	Valore al 31/12/2006	Verifiche
Interessi passivi su c/c bancari	€ -	49	(12)
Interessi passivi verso Asf/As-Fondazioni della Regione	€ -	-	0
Interessi passivi su titoli	€ -	85	0
Commissioni su riduzioni	€ -	-	0
Interessi passivi verso fornitori	€ -	202	4,075
Interessi passivi di natura	€ -	3	-
Interessi passivi su crediti commerciali	€ -	-	0
Altri interessi passivi	€ -	-	0
Totale	€ -	349	4,075

C.4. Altri oneri finanziari

Descrizione	Valore al 31/12/2005	Valore al 31/12/2006	Verifiche
€ -	-	-	0
€ -	-	-	0
€ -	-	-	0
€ -	-	-	0
€ -	-	-	0
€ -	-	-	0
€ -	-	-	0
€ -	-	-	0
€ -	-	-	0
Totale	€ -	0	0

D) RETTIFICHE DI VALORE DI ATTIVITA' FINANZIARIE

Valore al 31/12/2005 € 0
 Valore al 31/12/2006 € 0
 Verifiche € 0

Rivalutazioni

Descrizione	Valore al 31/12/2005	Valore al 31/12/2006	Verifiche
Di partecipazioni	€ -	-	0
Di immobilizzazioni finanziarie che non costituiscono immobilizzazioni	€ -	-	0
Altre	€ -	-	0
Totale	€ -	0	0

Svalutazioni

Descrizione	Valore al 31/12/2005	Valore al 31/12/2006	Verifiche
Di partecipazioni	€ -	-	0
Di immobilizzazioni finanziarie che non costituiscono immobilizzazioni	€ -	-	0
Altre	€ -	-	0
Totale	€ -	0	0

E) PROVENTI ED ONERI STRAORDINARI

Valore al 31/12/2005 € 1 (1.590)
 Valore al 31/12/2006 € 195
 Variazione € 1.775

Descrizione	Valore al 31/12/2005	Valore al 31/12/2006	Variazione
Impianto	0	-	0
Plusvalenze cessione di beni	0	-	0
Plusvalenze da A.I.A. - cessioni della Regione	0	-	0
Altre plusvalenze	0	-	0
Realizzazioni straordinarie	0	-	0
Soppravvalenze attive e passività verso A.I.A./Fondazioni della Regione	0	-	0
Altre soppravvalenze attive e passività	4.395	12.200	7.814
Soppravvalenze passive e insussistenze passive da rielaborazioni della Regione	0	-	0
Altre soppravvalenze passive per dinami contabili	5.935	5.720	8.764
Altre soppravvalenze passive e insussistenze passive	0	-	0
Donati liberalità relativi ad accordi precedenti	2.273	2.273	2.273
Donazioni a Liberalità diversa	0	-	0
Altri Proventi straordinari	0	-	0
Altri Oneri straordinari	0	-	0
Totale	0	(1.590)	1.775

IMPOSTE SUL REDDITO D'ESERCIZIO

Valore al 31/12/2005 € 9.851
 Valore al 31/12/2006 € 9.851
 Variazione € 0

Descrizione	Valore al 31/12/2005	Valore al 31/12/2006	Variazione
IRPEF (IRPEF) su attività istituzionale	0	195	145
IRPEF (IRPEF) su attività commerciale	0	-	0
IRAP su personale dipendente	8.856	9.206	956
IRAP su attività libero professionale	405	415	7
IRAP su altri redditi escludibili lavoro dipendente	190	194	14
IRAP su altre attività commerciali	0	-	0
Totale	9.851	9.851	460

TOTALE RICAVI (AL NETTO CAPITALIZZATI)	0	272.459	284.175	18.272
TOTALE COSTI (AL NETTO DEI CAPITALIZZATI)	0	272.474	285.168	18.997
RESIDUO ECONOMICO	0	271	7	371
TOTALE ATTIVITA'	0	310.406	310.977	10.671
TOTALE PASSIVITA'	0	310.406	310.977	18.671
DIFFERENZA	0	-	-	-

Tabelle allegato alla nota integrativa di: **FONDAZIONE IRCCS POLICLINICO SAN MATTEO DI PAVIA Bilancio d'esercizio 2008**

ATTIVITA' (dati in €/1.000)

A) IMMOBILIZZAZIONI.

A.1) Immobilizzazioni Immateriali

Valore al 31/12/2005	€ 323
Valore al 31/12/2006	€ 488
Variazione	€ 165

A.1.1) Costi di impianto e di ampliamento.

Descrizione	Costo storico	Rivalutazione monetaria es. precedenti	Swalutazione esercizi precedenti	Rivalutazione economica es. precedenti	Ammortamenti esercizi precedenti	Valore al 31/12/2005	Giroconti	Rivalutazione monetaria dell'esercizio	Swalutazione dell'esercizio	Rivalutazione economica dell'esercizio	Acquisizioni dell'esercizio	Interessi capitalizzati dell'esercizio	Cessioni dell'esercizio	Ammortamenti dell'esercizio	Valore al 31/12/2006
Costi di impianto e di ampliamento	€ 323	0	0	0	0	0	0	0	0	0	0	0	0	0	0
Alto	€ 323	0	0	0	0	0	0	0	0	0	0	0	0	0	0
Totale	€ 323	0	0	0	0	0	0	0	0	0	0	0	0	0	0

A.1.2) Costi di ricerca e sviluppo.

Descrizione	Costo storico	Rivalutazione monetaria es. precedenti	Swalutazione esercizi precedenti	Rivalutazione economica es. precedenti	Ammortamenti esercizi precedenti	Valore al 31/12/2005	Giroconti	Rivalutazione monetaria dell'esercizio	Swalutazione dell'esercizio	Rivalutazione economica dell'esercizio	Acquisizioni dell'esercizio	Interessi capitalizzati dell'esercizio	Cessioni dell'esercizio	Ammortamenti dell'esercizio	Valore al 31/12/2006
Costi di ricerca e sviluppo	€ 0	0	0	0	0	0	0	0	0	0	0	0	0	0	0
Costi pubblicitari pluriennali	€ 0	0	0	0	0	0	0	0	0	0	0	0	0	0	0
Alto	€ 0	0	0	0	0	0	0	0	0	0	0	0	0	0	0
Totale	€ 0	0	0	0	0	0	0	0	0	0	0	0	0	0	0

A.1.3) Diritti di brevetto e diritti di utilizzazione delle opere dell'ingegno.

Descrizione	Costo storico	Rivalutazione monetaria es. precedenti	Swalutazione esercizi precedenti	Rivalutazione economica es. precedenti	Ammortamenti esercizi precedenti	Valore al 31/12/2005	Giroconti	Rivalutazione monetaria dell'esercizio	Swalutazione dell'esercizio	Rivalutazione economica dell'esercizio	Acquisizioni dell'esercizio	Interessi capitalizzati dell'esercizio	Cessioni dell'esercizio	Ammortamenti dell'esercizio	Valore al 31/12/2006
Diritti di brevetto industriale	€ 0	0	0	0	0	0	0	0	0	0	0	0	0	0	0
Diritti di utilizzazione delle opere dell'ingegno	€ 165	0	0	0	0	165	0	0	0	0	335	0	0	192	308
Alto	€ 165	0	0	0	0	165	0	0	0	0	335	0	0	192	308
Totale	€ 165	0	0	0	0	165	0	0	0	0	335	0	0	192	308

A.1.4) Concessioni e diritti simili

Descrizione	Costo storico	Rivalutazione monetaria es. precedenti	Swalutazione esercizi precedenti	Rivalutazione economica es. precedenti	Ammortamenti esercizi precedenti	Valore al 31/12/2005	Giroconti	Rivalutazione monetaria dell'esercizio	Swalutazione dell'esercizio	Rivalutazione economica dell'esercizio	Acquisizioni dell'esercizio	Interessi capitalizzati dell'esercizio	Cessioni dell'esercizio	Ammortamenti dell'esercizio	Valore al 31/12/2006
Concessioni	€ 0	0	0	0	0	0	0	0	0	0	0	0	0	0	0
Licenze d'uso	€ 0	0	0	0	0	0	0	0	0	0	0	0	0	0	0
Marchi	€ 0	0	0	0	0	0	0	0	0	0	0	0	0	0	0
Totale	€ 0	0	0	0	0	0	0	0	0	0	0	0	0	0	0

A.1.5) Immobilizzazioni immateriali in corso e secondarie

Descrizione	Valore al 31/12/2005	Giroconti	Rivalutazione monetaria dell'esercizio	Swalutazione dell'esercizio	Rivalutazione economica dell'esercizio	Capitalizzazioni dell'esercizio	Interessi capitalizzati dell'esercizio	Valore definitivo (*)	Valore al 31/12/2006
Immobili. immateriali in corso di esecuzione	€ 158	0	0	0	0	0	0	158	158
Accordi su licenze immateriali	€ 0	0	0	0	0	0	0	0	0
Totale	€ 158	0	0	0	0	0	0	158	158

(*) Il valore definitivo del capitale immateriale compilato è pari al totale delle capitalizzazioni a bilancio ed in contropartita (in Dare) nella rispettiva voce di bilancio in cui va indicato il capitolo (rate).

A.1.6) Altre immobilizzazioni immateriali.

Descrizione	Costo storico	Rivalutazione monetaria es. precedenti	Swalutazione esercizi precedenti	Rivalutazione economica es. precedenti	Ammortamenti esercizi precedenti	Valore al 31/12/2005	Giroconti	Rivalutazione monetaria dell'esercizio	Swalutazione dell'esercizio	Rivalutazione economica dell'esercizio	Acquisizioni dell'esercizio	Interessi capitalizzati dell'esercizio	Cessioni dell'esercizio	Ammortamenti dell'esercizio	Valore al 31/12/2006
Modificazioni dei beni di terzi in affitto	€ 0	0	0	0	0	0	0	0	0	0	0	0	0	0	0
Altre immobilizzazioni immateriali	€ 0	0	0	0	0	0	0	0	0	0	0	0	0	0	0
Alto	€ 0	0	0	0	0	0	0	0	0	0	0	0	0	0	0
Totale	€ 0	0	0	0	0	0	0	0	0	0	0	0	0	0	0

A.1.7) Immobilizzazioni materiali

Valore al 31/12/2005	€ 185.830
Valore al 31/12/2006	€ 182.380
Variazione	€ (3.450)

A.1.1) Terreni

Descrizione	Costo storico	Rivalutazione monetaria es. precedenti	Svalutazione esercizi precedenti	Rivalutazione economica es. precedenti	Valore al 31/12/2005	Giroconti	Rivalutazione monetaria dell'esercizio	Svalutazione economica dell'esercizio	Acquisizioni dell'esercizio	Interessi capitalizzati dell'esercizio	Cessioni dell'esercizio	Valore al 31/12/2006
Tirami	€ 20.402				20.402							20.402
Tarce e affitti	€											
Altro	€											
Totale	€ 20.402	0	0	0	20.402	0	0	0	0	0	0	20.402

A.1.2 Fabbricati

Descrizione	Costo storico	Rivalutazione monetaria es. precedenti	Svalutazione esercizi precedenti	Rivalutazione economica es. precedenti	Valore al 31/12/2005	Giroconti	Rivalutazione monetaria dell'esercizio	Svalutazione economica dell'esercizio	Acquisizioni dell'esercizio	Interessi capitalizzati dell'esercizio	Cessioni dell'esercizio	Valore al 31/12/2006
Fabbricati disponibili (da reddito)	€ 1.847				1.847							1.847
Costruzioni in essere (in reddito)	€											
Fabbricati indisponibili (effettiva liquidazione)	€ 70.869				70.869							70.869
Costruzioni in essere (effettiva liquidazione)	€											
Totale	€ 72.818	0	0	0	72.818	0	0	0	1.848	0	0	74.666

A.1.3 Impianti e macchinari

Descrizione	Costo storico	Rivalutazione monetaria es. precedenti	Svalutazione esercizi precedenti	Rivalutazione economica es. precedenti	Valore al 31/12/2005	Giroconti	Rivalutazione monetaria dell'esercizio	Svalutazione economica dell'esercizio	Acquisizioni dell'esercizio	Interessi capitalizzati dell'esercizio	Cessioni dell'esercizio	Valore al 31/12/2006
Impianti sanitari	€											
Impianti edifici ed impianti	€											
Impianti telefonici	€											
Impianti di allarme e sicurezza	€											
AHI Impianti e macchinari specifici	€ 603				603							603
AHI Impianti macchinari generali	€											
Altro	€											
Totale	€ 603	0	0	0	603	0	0	0	1.848	0	0	1.451

A.1.4 Attrezzature sanitarie e scientifiche

Descrizione	Costo storico	Rivalutazione monetaria es. precedenti	Svalutazione esercizi precedenti	Rivalutazione economica es. precedenti	Valore al 31/12/2005	Giroconti	Rivalutazione monetaria dell'esercizio	Svalutazione economica dell'esercizio	Acquisizioni dell'esercizio	Interessi capitalizzati dell'esercizio	Cessioni dell'esercizio	Valore al 31/12/2006
Attrezzature sanitarie	€ 28.870				28.870				1.848			30.718
	€											
	€											
	€											
	€											
	€											
	€											
	€											
	€											
	€											
Totale	€ 28.870	0	0	0	28.870	0	0	0	1.848	0	0	30.718

A.1.5 Mobili ed arredi

Descrizione	Costo storico	Rivalutazione monetaria es. precedenti	Svalutazione esercizi precedenti	Rivalutazione economica es. precedenti	Valore al 31/12/2005	Giroconti	Rivalutazione monetaria dell'esercizio	Svalutazione economica dell'esercizio	Acquisizioni dell'esercizio	Interessi capitalizzati dell'esercizio	Cessioni dell'esercizio	Valore al 31/12/2006
Mobili, arredi e attrezzature ufficio	€ 2.114				2.114				177			2.291
Scalfari	€											
Mobili ed arredi diversi	€ 382				382							382
Beni di elevato valore artistico	€ 80				80							80
Altro	€											
Totale	€ 2.556	0	0	0	2.556	0	0	0	177	0	0	2.733

A.1.6 Automobili

Descrizione	Costo storico	Rivalutazione monetaria es. precedenti	Svalutazione esercizi precedenti	Rivalutazione economica es. precedenti	Valore al 31/12/2005	Giroconti	Rivalutazione monetaria dell'esercizio	Svalutazione economica dell'esercizio	Acquisizioni dell'esercizio	Interessi capitalizzati dell'esercizio	Cessioni dell'esercizio	Valore al 31/12/2006
Automobili	€ 130				130							130
Autoveicolo utilizzato per il 119	€											
Autoveicolo	€											
AHI mezzi di trasporto	€											
Altro	€											
Totale	€ 130	0	0	0	130	0	0	0	217	0	0	347

* Sono da comprendere in questa voce anche le automobili di servizio ed i motoveicoli.

A.1.7 Altri beni

Descrizione	Costo storico	Rivalutazione monetaria es. precedenti	Svalutazione esercizi precedenti	Rivalutazione economica es. precedenti	Valore al 31/12/2005	Giroconti	Rivalutazione monetaria dell'esercizio	Svalutazione economica dell'esercizio	Acquisizioni dell'esercizio	Interessi capitalizzati dell'esercizio	Cessioni dell'esercizio	Valore al 31/12/2006
Dispositivi elettronici e sistemi di recupero energia (apparecchio EDP)	€ 1.055				1.055				250			1.305
Microfilm, ufficio ordinario	€											
Microfilm, ufficio a semplice ed a doppia esposizione	€											
Totale	€ 1.055	0	0	0	1.055	0	0	0	250	0	0	1.305




Table with 7 columns: Description, Value at 31/12/2005, Value at 31/12/2006, Variation, and other metrics. Rows include 'Atti fuori materiali da ammortamento gestione centralizzata' and 'Atti fuori materiali da ammortamento gestione non centralizzata'.

Table with 7 columns: Description, Value at 31/12/2005, Value at 31/12/2006, Variation, and other metrics. Rows include 'Immobilitazioni materiali in corso di esecuzione' and 'Forniture e materiali per acquisto immobilizzazioni materiali'.

A.6.2 Immobilizzazioni finanziarie

Table with 10 columns: Description, Nominal Value, etc. Rows include 'Crediti verso Regione per ripiano di avanzo esercizi precedenti' and 'Crediti verso Stato per contributi in conto capitale per investimenti'.

Table with 10 columns: Description, Nominal Value, etc. Rows include 'Titoli di Stato', 'Titoli obbligazionari', and 'Strutture immobiliari'.

B) ATTIVO CIRCOLANTE

B.1. Rimanenze

Table with 5 columns: Description, Costo storico, etc. Rows include 'Farmacodi: Specialità Medicinali', 'Farmacodi: Specialità Medicinali (Doppio Canale ex Nota CUF 37)', etc.

	€		€
Materie per la profumazione igienica sanitari, vecchi			
Prodotti farmaceutici per uso veterinario			
Singole ed emcomponenti			
Prodotti alimentari		183	4
Motore di spandicoda, di pulizia e di contenimento in genere		438	240
Comburente			
Combustibili			
Catrolina e stampi		154	95
Materiale per EDI			
Materiale per manutenzioni e riparazioni immobili			205
Materiale per manutenzioni e riparazioni mobili e macchine			
Materiale per manutenzioni e riparazioni altri mezzi. Te. carico economali			
Materiale per manutenzioni e riparazioni autorazzi (L48)			
Altro materiale per manutenzioni e riparazioni			
Altro			
Totale	€	14.273	11.191
Acconti: Materiale prime, sussidiarie e di consumo	€		

B.1.2.4. Prodotti in corso di lavorazione, semilavorati e finiti		Scade al	
Descrizione		31/12/2005	
		Scade al	
		31/12/2006	
B.1.2.4.1. Prodotti in corso di lavorazione e semilavorati	€		
B.1.2.4.2. Prodotti finiti e merci	€		
Totale	€	0	0
Acconti: Prodotti in corso di lavorazione, semilavorati e finiti	€		

B.1.3. Lavori in corso su ordinazione		Scade al	
Descrizione		31/12/2005	
		Scade al	
		31/12/2006	
B.1.3.1. Prodotti in corso su ordinazione	€		
Totale	€	0	0
Acconti: Prodotti in corso su ordinazione	€		

B.4. Crediti

Valore al 31/12/2005 €	55.390
Valore al 31/12/2008 €	88.805
Variazione €	33.425

Il saldo è così suddiviso secondo le scadenze:

Descrizione	Crediti Iniziali	Crediti finali (oltre 12 mesi)	Crediti finali (12 mesi)	Crediti finali (oltre 5 anni)	Totale Crediti finali
B.4.1.1. Da Ministero della Salute	€		12.042		12.042
B.4.1.2. Da Regione e Provincia autonoma di cui Crediti da Regione per Funzioni non tariffate	€	6.917	10.322		17.239
di cui Crediti da Regione per Funzione Programmata	€	5.197			5.197
di cui Crediti da Regione per Contributi vincolati da FER	€				
di cui Crediti da Regione per Contributi vincolati senza FER	€				
di cui Crediti da Regione per Mobilità Interregionale	€				
di cui Crediti da Regione per Mobilità oltre interregione e Aziende	€				
di cui Crediti da Regione per Mobilità oltre interregione Fondazioni e Fondazioni pubbliche	€				
di cui Crediti da Regione per Mobilità altre organizzazioni e Privati	€				
B.4.1.3. Da Aziende Sanitarie Pubbliche	€	1.720	1.723		3.443
di cui Crediti da Aziende Sanitarie Locali della Regione per mobilità	€	43.704	70.891		114.595
di cui Crediti da Aziende Sanitarie Locali della Regione per mobilità Inimmobiliare	€				
di cui Crediti da Aziende Sanitarie Locali della Regione per mobilità	€	40.015	68.840		108.855
di cui Crediti da Area Operativa della Regione	€	1.815	2.513		4.328
di cui Crediti da Area Operativa di diritto pubblico della Regione	€	50	65		115
di cui Crediti da Aziende sanitarie di altre regioni per Mobilità Altre non in compensazione / Altre prestazioni	€				
B.4.2. Da Enti	€	1.724	1.463		3.187
B.4.3. Da Altre amministrazioni pubbliche	€			19	19
di cui da Comuni	€				
di cui da ASPA	€				
di cui da Profiliati	€				

Descrizione	Fondo svideazione crediti al 31/12/2005	Utilizzi	Accantonamenti	Fondo svideazione crediti al 31/12/2008

Di cui Fatture da Emittente

Descrizione	Valore al 31/12/2005	Valore al 31/12/2006	Variazione
Controlli di bilancio anteriori da pagare	€ 0	€ 0	0
Debiti esigibili	€ 34	€ 34	0
Garanzie ricevute	€ 0	€ 0	0
Debiti di terzi	€ 18.652	€ 18.653	3.54
Altri	€ 0	€ 0	0
Totale	€ 34	€ 18.627	3.54

PASSIVITÀ

A) PATRIMONIO NETTO

Valore al 31/12/2005	€ 131.028
Valore al 31/12/2006	€ 130.784
Variazione	€ (242)

Descrizione	Valore al 31/12/2005	Aumenti e con/trasferimenti	Diminuzioni e utilizzi contabili	Giroconti	Valore al 31/12/2006
Finanziamenti per investimenti dallo Stato	€ 130.084	€ 0	€ 0	€ 0	€ 130.084
Finanziamenti per investimenti dalla Regione	€ 11.762	€ 0	€ 0	€ 0	€ 11.762
Riserve suscitazioni e donazioni (inc. investimenti)	€ 5.687	€ 0	€ 0	€ 0	€ 5.687
Fondo di dotazione	€ 22.237	€ 0	€ 0	€ 0	€ 22.237
Contributi per ripiani parziali	€ 0	€ 0	€ 0	€ 0	€ 0
Riserve destinate ai investimenti	€ 0	€ 0	€ 0	€ 0	€ 0
Riserve destinate a scopi di personale	€ 0	€ 0	€ 0	€ 0	€ 0
Riserve pluriennali da reinvestire	€ 0	€ 0	€ 0	€ 0	€ 0
Altre riserve	€ 0	€ 0	€ 0	€ 0	€ 0
Utile (perdita) d'esercizio	€ (36.720)	€ 0	€ 0	€ 0	€ (36.720)
Totale	€ 131.028	€ 0	€ 0	€ 0	€ 130.784

B) FONDI PER RISCHI ED ONERI

Valore al 31/12/2005	€ 12.365
Valore al 31/12/2006	€ 15.560
Variazione	€ 3.215

Descrizione	Valore al 31/12/2005	Utilizzi	Accantonam.	Valore al 31/12/2006
Fondo Impiego	€ 0	€ 0	€ 0	€ 0
Fondo rischi	€ 3.851	€ 0	€ 600	€ 4.451
Altri fondi	€ 8.514	€ 0	€ 2.415	€ 11.219
Totale	€ 12.365	€ 0	€ 3.215	€ 15.580

La voce "Fondo Impiego" al 31/12/2006 risulta così composta:

Descrizione	Valore al 31/12/2005	Utilizzi	Accantonam.	Valore al 31/12/2006
	€ 0	€ 0	€ 0	€ 0
	€ 0	€ 0	€ 0	€ 0
	€ 0	€ 0	€ 0	€ 0
	€ 0	€ 0	€ 0	€ 0
	€ 0	€ 0	€ 0	€ 0
	€ 0	€ 0	€ 0	€ 0
	€ 0	€ 0	€ 0	€ 0
Totale	€ 0	€ 0	€ 0	€ 0

La voce "Fondo rischi" al 31/12/2006 risulta così composta:

Descrizione	Valore al 31/12/2005	Utilizzi	Accantonam.	Valore al 31/12/2006
Rischi legali	€ 3.851	€ 0	€ 600	€ 4.451
	€ 0	€ 0	€ 0	€ 0
	€ 0	€ 0	€ 0	€ 0
	€ 0	€ 0	€ 0	€ 0
	€ 0	€ 0	€ 0	€ 0
	€ 0	€ 0	€ 0	€ 0
Totale	€ 3.851	€ 0	€ 600	€ 4.451

Le voci "Altri finiti" al 31/12/2008 risulta così composta:

Descrizione	Valore al 31/12/2005	Utilizzi	Accantonam.	Valore al 31/12/2006
Fondo Informativo Rendiconto "edifici"	€ 2.456		0	2.454
Fondo Informativo Rendiconto "contrattuale"	€ 0		0	0
Fondo Informativo Rendiconto "cofinanziamento"	€ 0		0	0
Fondo Informativo Rendiconto "cofinanziamento a contributive"	€ 0		0	0
Fondo per Affitti Contrattuali	€ 6.348		2.406	6.754
Altri fondi per omni	€ 0		0	0
Totale	€ 8.804	0	2.415	14.219

C) TRATTAMENTO DI FINE RAPPORTO

Valore al 31/12/2005	€	C
Valore al 31/12/2006	€	C
Variazione	€	0

C.I. Trattamento di fine rapporto
La variazione è così costituita:

Descrizione	Valore al 31/12/2005	Utilizzi	Accantonam.	Valore al 31/12/2006
Fondo Trattamento Fine Rapporto	€	0	0	0
Totale	€	0	0	0

D) DEBITI

Valore al 31/12/2005	€	149.403
Valore al 31/12/2006	€	149.497
Variazione	€	9.224

I debiti sono valutati al loro valore nominale e la scadenza degli stessi è così suddivisa:

Descrizione	Debiti iniziali	Debiti finali (entro 12 mesi)	Debiti finali (Da 12 mesi a 5 anni)	Debiti finali (Oltre 5 anni)	Totale debiti finali
D.I. Mutui (crediti a terzi)	€ 578		385		963
D.II. Mutui verso Stato	€ 0				0
D.III. Rendiconto a Finiscola suborono	€ 0	1			1
di cui Debiti verso Regione per Accordi non ancora liquidati	€ 0	1			1
di cui Debiti verso Regione per MGA versate	€ 0	0			0
di cui Debiti verso Regione per Mobilità Urbana	€ 0	0			0
di cui Altri Debiti verso Regione	€ 0	0			0
D.IV. Aziende sanitarie pubbliche	€ 5.810	6.843			8.843
di cui Debiti verso Azienda Sanitaria Locale della Regione	€ 15	15			15
di cui Debiti verso Azienda Sanitaria Locale della Regione per mobilità	€ 0	0			0
Integrazionale	€ 5.694	6.652			6.652
di cui Debiti verso Azienda Ospedaliera della Regione	€ 0	0			0
di cui Debiti verso Ircas e Fondazioni di diritto pubblico della Regione	€ 113	97			97
di cui Debiti verso Aziende sanitarie di Altre regioni per Mobilità passiva	€ 0	0			0
non organizzate Altre prestazioni	€ 0	0			0
D.V. Impieghi finanziari	€ 117.898	129.242			129.242
di cui Debiti verso Azienda sanitaria pubblica (ASL)	€ 0	0			0
di cui Debiti verso Azienda e Enti socio-sanitari pubblici (ASL)	€ 83	81			81
di cui Debiti verso Azienda e Enti socio-sanitari privati (ASL)	€ 0	0			0
di cui Debiti verso Farmacia convenzionata	€ 0	0			0
di cui Debiti verso MAG, PLS e MCA	€ 117.733	129.131			129.131
di cui Debiti verso Fornitori di Beni e Altri servizi sanitari	€ 0	0			0
di cui Debiti verso Fornitori di Beni e Servizi non sanitari	€ 0	0			0
D.VI. Istituto tesoriere	€ 3.077	6.389			5.969
D.VII. Istituti di previdenza	€ 9.613	9.480			8.669
D.VIII. Debiti dipendenti	€ 12.698	8.158			8.158
di cui Debiti verso dipendenti	€ 9.509	6.752			6.752
di cui Debiti verso dipendenti per rimborsi contributivi	€ 4.157	2.406			2.406
D.X. Liquidazioni a dipendenti	€ 0	0			0
D.XI. Debiti per ferie non godute	€ 2.749	2.746			2.746
D.XII. Altri	€ 195	393			393
di cui Debiti verso Comune	€ 0	0			0
di cui Debiti verso ARPA	€ 0	0			0
di cui Debiti verso Altri Enti Esibitori	€ 0	0			0
di cui Debiti verso Istituto Sanitario	€ 0	0			0
di cui Debiti verso Istituto di Assicurazione	€ 0	0			0
di cui Debiti verso Gestioni Liquidazioni/Stralzo	€ 0	0			0
di cui Debiti verso Società di Assicurazione	€ 0	0			0
di cui Altri debiti diversi	€ 195	393			393
Totale	€ 149.403	162.232	385	0	163.827

Per i debiti passivi Restituito tesoriere sono indicate le contropartite, pertanto in questa voce sono indicati esclusivamente i debiti. A fronte di mutui o finanziamenti indicata se sono state prestate garanzie nei confronti dei beneficiari.

E) RATEI E RIBONDI PASSIVI
 Apprezzamento in parte di collegamento dell'esercizio consegnata con il criterio della competenza temporale. Deve essere indicata la composizione per natura di conto e di rete.

E) Ratei passivi

Valore al 31/12/2005 € 2.749
 Valore al 31/12/2006 € 2.781
 Variazione € 32

Descrizione	Valore al 31/12/2005	Valore al 31/12/2006	Variazione
Ratei passivi per interessi maturati non liquidabili	0	0	0
Ratei passivi per affitti passivi	0	0	0
Debiti in corso al 31/12 (Asi)	0	0	0
Ratei Passivi Wai/Asi-Fondazioni della Regione	2.749	2.781	32
Altri	0	0	0
Totale	2.749	2.781	32

(1) dettaglio Debiti in corso al 31/12 (Asi)

Descrizione	Valore al 31/12/2005	Valore al 31/12/2006	Variazione
Debiti in corso Asi/Asi-Fondazioni della Regione	2.749	2.781	32
Debiti in corso altre Aziende sanitarie	0	0	0

E) Ribonchi passivi

Valore al 31/12/2005 € 1.241
 Valore al 31/12/2006 € 2.150
 Variazione € 909

Descrizione	Valore al 31/12/2005	Valore al 31/12/2006	Variazione
Ribonchi passivi per affitti altri	0	0	0
Ribonchi passivi su FSR per Funzioni	0	0	0
Ribonchi passivi su FSR (base comune)	0	0	0
Ribonchi passivi su contributi FSN (base comune)	0	0	0
Ribonchi passivi su contributi FSR (votabili)	0	0	0
Ribonchi passivi su contributi FSR (votabili)	0	0	0
Ribonchi passivi contib. am. regionali sotto FSR	220	403	183
Ribonchi passivi contib. altri fin. Reg. I sotto FSR	0	0	0
Ribonchi passivi su altri contributi vincolati da altri soggetti	0	0	0
Ribonchi passivi verso Asi/Asi-Fondazioni della Regione	1.021	1.747	726
Altri ribonchi passivi	0	0	0
Totale	1.241	2.150	909

F) CONTI D'ORDINE

Descrizione	Valore al 31/12/2005	Valore al 31/12/2006	Variazione
Conti di incasso ancora da pagare	0	0	0
Depositi cauzionali	34	34	0
Garanzie prestata	0	0	0
Botti di loro	15.092	16.693	1.601
Altri	0	0	0
Totale	15.096	16.627	1.531

G) CONTO ECONOMICO - Dati in € /000

A) VALORE DELLA PRODUZIONE

Valore al 31/12/2005 € 287,96
 Valore al 31/12/2006 € 277,236
 Variazione € -9,724

A.1. Contabili in conto esercizio per esistenza

Descrizione	Valore al 31/12/2005	Valore al 31/12/2006	Variazione
Quota capitale (FSR Indistretto)	0	0	0
Fondazioni (non tariffate) (FSR Indistretto)	30,638	30,638	0
Fondo per l'organizzazione estranale (FSR Indistretto)	0	0	0

Contributo da destinare al finanziamento del FSSR, progetti obbligho miglioramento qualità offerta e realizzazione piani di sviluppo regionali (FSSR Indistituito)	€			0
Contributo per obiettivi di piano sanitario nazionale (di perta corrente) (FSSR Indistituito)	€		120	120
Contributo per attività ex O.P. (FSSR Indistituito)	€			0
Altri contributi da Regione (FSSR Indistituito)	€	3.793	3.203	3.056
Contributo da U.E.	€	1.147		0
Contributo dal NSRF (extra fondo) - Qualità施設 regionale	€			0
Altri contributi da Regione (extra fondo) - Altri contributi regionali extra fondo	€			0
Contributi vincolati da pubblico (extra fondo vincolato)	€			0
Contributi vincolati da Asl/Aziende Ospedaliere della Regione (extra fondo)	€			0
Contributi obbligatori L. 210/82 (extra fondo)	€			14
Altri contributi vincolati da altri soggetti	€		203	203
Altri contributi vincolati da tributo	€		290	290
Contributo da Toscana	€		860	860
Altre attività indistituite	€		316	316
Totale	€	32.221	35.038	2.817

A.4. Proventi e ricavi diversi.

		Valore al 31/12/2005	Valore al 31/12/2006	Variazione
Ricavi da difference alberghiera	€	668	646	(22)
Altri enti	€	1.270	864	(510)
Buoni mensa	€		61	61
Personale comandato e convenzionato con Asl/Aziende Ospedaliere della Regione	€			0
Previdenza comandata e convenzionata con Regione Lombardia	€		43	43
Personale comandato e convenzionato con altri enti pubblici	€	260	330	69
Spedizioni formali	€	1.790	1.970	179
Rilascio certificati e cartelle cliniche	€	1.172	1.169	(3)
Ricavi per Cassione di farmaci ed emoderivati	€			0
Ricavi per Cassione di farmaci ed emoderivati verso Asl/Aziende Ospedaliere della Regione	€			0
Ricavi per Cassione di sangue ed emocomponenti	€			0
Ricavi per Cassione di sangue ed emocomponenti verso Asl/Aziende Ospedaliere della Regione	€			0
Altre Spese di personale Asl/Aziende Ospedaliere della Regione	€	3.290	1.541	(1.749)
Altre Spese di personale Asl/Aziende Ospedaliere della Regione	€		6.969	6.969
Spese per servizio di bus	€		16	16
Spese per servizio di bus	€			0
Ricavo verso Asl/Aziende Ospedaliere della Regione	€			0
Altra Plusvalenza	€			0
Plusvalenza	€			0
Inaspettata	€			0
Altri ricavi non sanzionati verso Asl/Aziende Ospedaliere della Regione	€			0
Altri ricavi non sanzionati verso Asl/Aziende Ospedaliere della Regione	€			0
Altri ricavi a provenienza vigilata	€		1.941	1.941
Totale	€	8.323	12.192	3.869

A.5. concorsi, recuperi, rimborsi per attività tipiche.

		Valore al 31/12/2005	Valore al 31/12/2006	Variazione
Recuperi da personale dipendente (albo, alloggio ...)	€	218	231	13
Rimborsi assicurativi	€	176	482	306
Rimborsi obblighi di conciliazione	€			0
	€			0
	€			0
	€			0
	€			0
	€			0
	€			0
	€			0
	€			0
Altri ricavi per concorsi ... verso Asl/Aziende Ospedaliere della Regione	€			0
Altri ricavi per concorsi, recuperi, ecc.	€			0
Totale	€	394	713	319

A.6. Competizione alla spesa per prestazioni sanitarie.

		Valore al 31/12/2005	Valore al 31/12/2006	Variazione
Ricambi	€	4.850	4.838	(12)
Totale	€	4.850	4.838	(12)

A.7. Costi capitalizzati.

		Valore al 31/12/2005	Valore al 31/12/2006	Variazione
Utilizzo contributi europei per investimenti dello Stato	€	6.081	6.043	(38)
Utilizzo contributi europei per investimenti della Regione	€	1.163	1.162	(1)
	€			0
	€			0
Totale	€	7.244	7.205	(39)

Atti finati propri di ASI	€	211.800	1.216.370	0
Totale	€	211.800	1.216.370	4.833

Si ricorda che i flussi da degnare in senso al 31/12 vengono indicati nei rispettivi conti di dettaglio del bilancio da DRG.

D) COSTI DELLA PRODUZIONE

Valore al 31/12/2005	€	256.839
Valore al 31/12/2008	€	296.036
Variazione	€	39.197

B.1 Acquisti di esercizio

Descrizione	Valore al 31/12/2005	Valore al 31/12/2008	Variazione
Acquisti di esercizio materiale sanitario			
Farmaceutici Specialità Medicinali	€	395.882	2.218
Farmaceutici Specialità Medicinali (Doppio Canale ex Nota CUF 37)	€	3.240	0
Farmaceutici Specialità Medicinali (Primo Ciclo temporale D.G.R. 10248/02)	€		0
Farmaceutici Specialità Medicinali da Asl/Aziende della Regione	€		0
Farmaceutici Specialità Medicinali (Doppio Canale ex Nota CUF 37) da Asl/Aziende della Regione	€		0
Farmaceutici Ossigeno (Doppio Canale)	€		0
Farmaceutici Ossigeno da Asl/Aziende della Regione	€		0
Farmaceutici Ossigeno (Doppio Canale) da Asl/Aziende della Regione	€	1.672	(1.343)
Emoderivi	€		0
Emoderivi (Doppio Canale ex Nota CUF 37)	€	3.431	(1.93)
Emoderivi da Asl/Aziende della Regione	€		0
Emoderivi (Doppio Canale ex Nota CUF 37) da Asl/Aziende della Regione	€		0
Soluzioni	€		0
Soluzioni (Doppio Canale)	€	7.778	9.091
Materie diagnostiche (prodotti chimici)	€	1.268	4.592
Materie diagnostiche (Note R.C. nota ECG...)	€	21.952	(1.789)
Prodotti chimici e Materiali sanitari	€	8.420	3.802
Materiali plastici per uso veterinario	€		0
Materiali plastici (c.d. "protesi "Miora")	€		0
Materiali plastici (cateteri)	€		0
Materiali per emodialisi	€	2.387	8.237
Materiali per la profilassi (anticoagulanti, sieri)	€	1.490	(1.489)
Materiali per la profilassi (anticoagulanti, vaccini)	€	403	353
Prodotti farmaceutici per uso veterinario	€		0
Singole ed imballaggi	€		0
Singole ed imballaggi da Asl/Aziende della Regione	€		0
Acquisti di altro materiale sanitario (escluso Specialità medicinali, ossigeno ed emoderivi) da Asl/Aziende della Regione	€	1	(1)
Altri	€	48	14
Totale	€	78.343	78.370

di acquisti verso indicati al netto di accenti, resti e subuoni

Descrizione	Valore al 31/12/2005	Valore al 31/12/2008	Variazione
Resti su acquisti di esercizio materiale sanitario (gli decodi della tabella degli acquisti d'esercizio materiale sanitario)			
Farmaceutici Specialità Medicinali	€	85	(65)
Farmaceutici Specialità Medicinali (Doppio Canale ex Nota CUF 37)	€		0
Farmaceutici Specialità Medicinali (Primo Ciclo temporale D.G.R. 10248/02)	€		0
Farmaceutici Specialità Medicinali da Asl/Aziende della Regione	€		0
Farmaceutici Specialità Medicinali (Doppio Canale ex Nota CUF 37) da Asl/Aziende della Regione	€		0
Farmaceutici Ossigeno	€		0
Farmaceutici Ossigeno (Doppio Canale)	€		0
Farmaceutici Ossigeno da Asl/Aziende della Regione	€		0
Farmaceutici Ossigeno (Doppio Canale) da Asl/Aziende della Regione	€		0
Emoderivi	€		0
Emoderivi (Doppio Canale ex Nota CUF 37)	€		0
Emoderivi da Asl/Aziende della Regione	€		0
Emoderivi (Doppio Canale ex Nota CUF 37) da Asl/Aziende della Regione	€		0
Prodotti chimici	€		0
Prodotti chimici (prodotti chimici)	€	12	6
Materiali diagnostici (Note R.C. nota ECG...)	€	15	20
Prodotti chimici e Materiali sanitari	€	40	38
Materiali plastici per uso veterinario	€		0
Materiali plastici (c.d. "protesi "Miora")	€		0
Materiali plastici (cateteri)	€		0
Materiali per emodialisi	€		0
Materiali per la profilassi (anticoagulanti, sieri)	€		0
Materiali per la profilassi (anticoagulanti, vaccini)	€		0

	€	€	€
Prodotti farmaceutici per uso veterinario	0	0	0
Servizi ed erogazioni	0	0	0
Servizi ed erogazioni di ASL/IRCCS/Fondazioni della Regione	0	0	0
Acquisti di altro materiale sanitario (escluso Spese mediche, usigiano ed ammortamenti) da ASL/IRCCS/Fondazioni della Regione	0	0	0
Altro	5	10	0
Totale	167	135	(32)

Acquisti di esercizio materiale non sanitario

Descrizione	Valore al 31/12/2005	Valore al 31/12/2006	Variazione
Prodotti alimentari	764	1.681	(917)
Materiale di igiene, di pulizia e di convivenza in genere	848	985	137
Carburante	50	82	32
Combustibili	217	373	156
Conoscenza e stampati	485	559	74
Materiale per EDP	9	12	3
Materiale per manutenzioni e riparazioni immobili	95	77	(18)
Materiale per manutenzioni e riparazioni mobili e macchine	9	67	58
Materiale per manutenzioni e riparazioni attrezzature economiche	21	27	6
Materiale per manutenzioni e riparazioni automezzi (aut)	20	20	0
Altro	76	28	(48)
Acquisti di materiale non sanitario da ASL/IRCCS/Fondazioni della Regione	0	0	0
Totale	6.372	7.227	855

Gli acquisti vanno indicati al netto di sconti, resti e subuoni

Resi su acquisti di esercizio materiale non sanitario (gli decodi della tabella degli acquisti d'esercizio materiale non sanitario)

Descrizione	Valore al 31/12/2005	Valore al 31/12/2006	Variazione
Prodotti alimentari	5	2	(3)
Materiale di igiene, di pulizia e di convivenza in genere	0	0	0
Carburante	0	0	0
Combustibili	0	0	0
Conoscenza e stampati	0	0	0
Materiale per EDP	0	0	0
Materiale per manutenzioni e riparazioni immobili	0	0	0
Materiale per manutenzioni e riparazioni mobili e macchine	0	0	0
Materiale per manutenzioni e riparazioni attrezzature economiche	0	0	0
Materiale per manutenzioni e riparazioni automezzi (aut)	0	0	0
Altro	0	0	0
Acquisti di materiale non sanitario da ASL/IRCCS/Fondazioni della Regione	0	0	0
Totale	0	2	(2)

B.2 Costi per prestazioni di servizi da pubblico.

A) SANITARI

Descrizione	Valore al 31/12/2005	Valore al 31/12/2006	Variazione
servizi di Dig da A.O. ubicata nel proprio territorio	0	0	0
di cui da AO pubbliche	0	0	0
di cui da Fondazioni e altri soggetti pubblici	0	0	0
servizi di Dig da A.O. ubicate in altre province della Lombardia	0	0	0
di cui da AO pubbliche	0	0	0
di cui da Fondazioni e altri soggetti pubblici	0	0	0
servizi di Dig da strutture ubicate fuori Regione	259	0	(259)
di cui da AO/AI pubbliche	259	0	(259)
di cui da Fondazioni e altri soggetti pubblici	0	0	0
servizi di Dig da AO/AI pubbliche	0	0	0
di cui da Fondazioni e altri soggetti pubblici	0	0	0
servizi di prestazioni ambulatoriali in strutture ubicate in altre province della Lombardia	0	0	0
di cui da AO/AI pubbliche	0	0	0
di cui da Fondazioni e altri soggetti pubblici	0	0	0
servizi di prestazioni ambulatoriali in strutture ubicate fuori Regione	0	0	0
di cui da AO/AI pubbliche	0	0	0
di cui da Fondazioni e altri soggetti pubblici	0	0	0
servizi di prestazioni ambulatoriali in strutture ubicate nel proprio territorio	0	0	0
di cui da AO/AI pubbliche	0	0	0
di cui da Fondazioni e altri soggetti pubblici	0	0	0
servizi di "screening" in strutture ubicate in altre province della Lombardia	0	0	0
di cui da AO/AI pubbliche	0	0	0
di cui da Fondazioni e altri soggetti pubblici	0	0	0
servizi di prestazioni di "screening" in strutture ubicate fuori Regione	0	0	0
di cui da AO/AI pubbliche	0	0	0
di cui da Fondazioni e altri soggetti pubblici	0	0	0
servizi di prestazioni di Neuro-psichiatria Infantile (NPI) in strutture ubicate nel proprio territorio	0	0	0
di cui da AO/AI pubbliche	0	0	0
di cui da Fondazioni e altri soggetti pubblici	0	0	0
servizi di prestazioni di Neuro-psichiatria Infantile (NPI) in strutture ubicate in altre province della Lombardia	0	0	0
di cui da AO/AI pubbliche	0	0	0
di cui da Fondazioni e altri soggetti pubblici	0	0	0
servizi di prestazioni di Neuro-psichiatria Infantile (NPI) in strutture ubicate nel proprio territorio	0	0	0
di cui da AO/AI pubbliche	0	0	0
di cui da Fondazioni e altri soggetti pubblici	0	0	0

	€	€	€	€
di cui da Fondazioni e altri soggetti pubblici				0
acquisto di prestazioni di Neuro-psichiatria infantile (Urgente) in strutture ubicate fuori regione	€			0
acquisto di prestazioni di psichiatria in strutture ubicate nel proprio territorio	€			0
di cui da AOA/AI pubbliche	€			0
acquisto di prestazioni e altri soggetti pubblici	€			0
acquisto di prestazioni di psichiatria in strutture ubicate in altre province/territoria	€			0
di cui da AOA/AI pubbliche	€			0
di cui da Fondazioni e altri soggetti pubblici	€			0
acquisto di prestazioni di psichiatria in strutture ubicate fuori regione	€			0
acquisto fermati file F da A.O. ubicate nel proprio territorio	€			0
di cui da AO pubbliche	€			0
di cui da Fondazioni pubbliche	€			0
acquisto fermati file F da A.O. ubicate in altre province di Regione	€			0
di cui da AO pubbliche	€			0
di cui da Fondazioni pubbliche	€			0
acquisto fermati file F da A.O. ubicate fuori Regione	€			0
acquisto fermati file F per cancelli	€			0
acquisto fermati "Doppio canale" (ex Nota CUF 37 più estigiano) da A.O. ubicate in altre province (rimborso fermato più servizi)	€			0
di cui da AO pubbliche	€			0
di cui da Fondazioni pubbliche	€			0
acquisto fermati "Doppio canale" (ex Nota CUF 37 più estigiano) da A.O. ubicate in altre province (rimborso fermato più servizio)	€			0
di cui da AO pubbliche	€			0
di cui da Fondazioni pubbliche	€			0
acquisto fermati "Doppio canale" (ex Nota CUF 37 più estigiano) da Strutture pubbliche ubicate fuori Regione	€			0
acquisto fermati "Primo ciclo" da A.O. ubicate nel proprio territorio	€			0
di cui da AO pubbliche	€			0
di cui da Fondazioni pubbliche	€			0
acquisto fermati "Primo Ciclo" da A.O. ubicate in altre province di Regione	€			0
di cui da AO pubbliche	€			0
di cui da Fondazioni pubbliche	€			0
acquisto fermati "Primo Ciclo" da A.O. ubicate fuori Regione	€			0
Consulenze sanitarie da ASL/Aziende ospedaliere della Regione	€			0
Consulenze sanitarie da altri enti pubblici	€			0
Trasporti sanitari per emergenza da pubblico (118)	€			0
Trasporti sanitari (66)	€			0
Trasporti fuori regione (mobilità passiva extraregionale)	€			0
Servizi sanitari ospedalieri o in "servizio"	€			0
Altri acquisti prestazioni per servizi sanitari da ASL/Aziende ospedaliere della Regione	€			0
Altri costi per presenz. Servizi da pubblico	€			0
Totale	€	872	371	(501)

C) NON SANITARI

Descrizione	Valore al 31/12/2005	Valore al 31/12/2006	Variazioni
Servizi per consulenze e collaborazioni	€		37
Rimborso degli oneri stipendiali del personale che presta servizio in azienda in Regione di comando in ASL/Aziende ospedaliere della Regione	€		0
Rimborso degli oneri stipendiali del personale che presta servizio in aziende in possesso di comando della Regione Lombardia	€		0
Rimborso degli oneri stipendiali del personale che presta servizio in aziende in possesso di comando in altri Enti pubblici	€		0
Formazione di pubblico (IIR F. Ac. ...)	€		0
Altre prestazioni non sanitarie da ASL/Aziende ospedaliere della Regione	€		0
Altre prestazioni non sanitarie da enti pubblici	€		0
Totale	€	50	44
	€		(8)

B.2 Costi per prestazioni di servizi da privato.

B) SANITARI

Descrizione	Valore al 31/12/2005	Valore al 31/12/2006	Variazioni
acquisto di Dig. da erogatori privati ubicati nel proprio territorio	€		0
di cui da licce private	€		0
di cui da case di cura private	€		0
di cui da case di cura ospedaliere	€		0
acquisto di Dig. da erogatori privati ubicati in altre province della Lombardia	€		0
di cui da licce private	€		0
di cui da case di cura private	€		0
di cui da case di cura ospedaliere	€		0
acquisto di Dig. da erogatori privati ubicati fuori Regione	€		0
acquisto di prestazioni ambulatoriali da strutture ubicate nel proprio territorio	€	130	127
di cui da licce private	€	54	48
di cui da ospedali classificate	€	76	79
di cui da case di cura private	€		0
di cui da case di cura ospedaliere	€		0
di cui da strutture accreditate	€		0
Totale	€	78	78

>> dettaglio voce "acquisto di prestazioni di farmaceutica"

Descrizione	Valore al 31/12/2005	Valore al 31/12/2006	Variazione
Costituenti	€	€	0
Indagini	€	€	0
Diagnostica	€	€	0
Gliedici	€	€	0
Farmaci	€	€	0
Totale	€	€	0

D)NON SANITARI

Descrizione	Valore al 31/12/2005	Valore al 31/12/2006	Variazione
Servizi per contabilità Amministrativa	€	€	0
Servizi per contabilità Tecnica	€	€	0
Servizi per contabilità Legali	€	€	0
Servizi per contabilità Notarili	€	€	0
Spese per collaborazioni coordinate e continuativa Amministrativa	€	€	0
Spese per collaborazioni coordinate e continuativa Tecnica	€	€	0
Spese per collaborazioni non sanitarie	€	€	0
Prestazioni occasionali non sanitarie	€	€	0
prestazioni lavoro interinale Amministrativo (non sanitarie)	€	€	0
prestazioni lavoro interinale Tecnico (non sanitarie)	€	€	0
Trasporti (se non addebitati in fattura dai fornitori di merce a marc)	€	€	0
Spese telefoniche	€	€	0
Spese postali e bolli	€	€	0
Forza motrice ed energia elettrica	€	€	0
Acqua, gas, combustibile	€	€	0
Riborsio spese di viaggio e soggiorno	€	€	0
Pubblicità e promozione	€	€	0
Spese esterne di vigilanza	€	€	0
Assicurazioni	€	€	0
Lavanderie	€	€	0
Pulizie	€	€	0
Mensa	€	€	0
Riscaldamento	€	€	0
Spese di manutenzione dati	€	€	0
Spese trasporto	€	€	0
Spese altro mezzi	€	€	0
AVVOCATI non iscritti all'Albo in "Spedite"	€	€	0
Consulenze tecniche e studio di ammissibilità	€	€	0
Compagnie aeree, Ditta di trasporto aereo, Compagnie di navigazione	€	€	0
Direttore sanitario, Direttore amministrativo e componenti del Collegio	€	€	0
siniscalca, computer, relativi oneri sociali	€	€	0
Compagnia e fornitori spesa e Direzione scientifica	€	€	0
Personale religioso	€	€	0
Commissioni e spese bancarie	€	€	0
Formazioni esterne da privato	€	€	0
Albo	€	€	0
Spedite di servizi appalti (Lavanderie, Pulizie, Mensa, Riscaldamento, Frittura, Spese Doc, Trasporti, Sostituzione finiti da Asst/Fondazioni della Regione	€	€	0
Acquisto di altri servizi non sanitari da Asst/Fondazioni della Regione	€	€	0
Totale	€	€	0

B.2 Manutenzione e riparazione.

Descrizione	Valore al 31/12/2005	Valore al 31/12/2006	Variazione
Manutenzione ordinaria (in appalto e non) per immobili	€	€	0
Manutenzione ordinaria (in appalto e non) per attrezzature sanitarie	€	€	0
Manutenzione ordinaria (in appalto e non) per mobili e macchine	€	€	0
Manutenzione ordinaria (in appalto e non) per automezzi	€	€	0
Altre manutenzioni	€	€	0
Manutenzioni da Asst/Fondazioni della Regione	€	€	0
Totale	€	€	0

B.4 Godimento di beni di terzi.

Descrizione	Valore al 31/12/2005	Valore al 31/12/2006	Variazione
Locazioni	€	€	0
Spese condominiali	€	€	0
Notarati	€	€	0
Canoni leasing operativo	€	€	0
Canoni leasing finanziario	€	€	0
Albo	€	€	0
Locazioni a roggi da Asst/Fondazioni della Regione	€	€	0
Totale	€	€	0

B.6 Personale del ruolo sanitario.

Descrizione	Valore al 31/12/2005	Valore al 31/12/2006	Variazione
Competenze fisse	€ 65.083	€ 73.093	(2.420)
Stipendio	€ 4.393	€ 4.393	0
Indennità varie	€ 17.768	€ 11.342	4.056
Incentivazione alla produttività collettiva (comparto)	€ 2.215	€ 2.215	0
Competenze personale commesso	€ 184	€ 248	84
Incentivazione dirigenti (retribuzione di risultato)	€ 716	€ 748	32
Ricerca applicativa regionale (comparto)	€ 689	€ 1.074	174
Ricerca applicativa regionale (dirigente)	€ 2.698	€ 2.140	81
Assicuramento per ferie maturate e non godute	€ 20.430	€ 21.453	1.053
Oneri sociali*	€ 87	€ 87	0
Accantonamento a TFR	€ 1.186	€ 1.186	0
Accantonamento trattamento inaspettata e simili	€ 5	€ 5	0
Altri costi del personale	€ 1.186	€ 1.186	0
Totale	€ 84.766	€ 99.871	15.105

* Esclusa IRAP e comprensivo di INAIL.

B.6 Personale del ruolo professionale

Descrizione	Valore al 31/12/2005	Valore al 31/12/2006	Variazione
Competenze fisse	€ 1.689	€ 1.689	0
Stipendio	€ 1.077	€ 1.116	39
Indennità varie	€ 22	€ 19	0
Incentivazione alla produttività collettiva (comparto)	€ 9	€ 9	0
Competenze personale commesso	€ 12	€ 12	0
Incentivazione dirigenti (retribuzione di risultato)	€ 12	€ 12	0
Ricerca applicativa regionale (comparto)	€ 12	€ 12	0
Ricerca applicativa regionale (dirigente)	€ 12	€ 12	0
Assicuramento per ferie maturate e non godute	€ 14	€ 14	0
Oneri sociali*	€ 84	€ 87	3
Accantonamento a TFR	€ 8	€ 8	0
Accantonamento trattamento inaspettata e simili	€ 8	€ 8	0
Altri costi del personale	€ 8	€ 8	0
Totale	€ 413	€ 429	16

* Esclusa IRAP e comprensivo di INAIL.

B.7 Personale del ruolo tecnico

Descrizione	Valore al 31/12/2005	Valore al 31/12/2006	Variazione
Competenze fisse	€ 18.159	€ 14.947	(1.211)
Stipendio	€ 1.230	€ 1.579	349
Indennità varie	€ 1.853	€ 1.653	(127)
Condizionale alla produttività collettiva (comparto)	€ 1.027	€ 1.027	0
Competenze personale commesso	€ 4	€ 4	0
Incentivazione dirigenti (retribuzione di risultato)	€ 4	€ 4	0
Ricerca applicativa regionale (comparto)	€ 4	€ 4	0
Ricerca applicativa regionale (dirigente)	€ 361	€ 374	13
Assicuramento per ferie maturate e non godute	€ 5.257	€ 5.245	(12)
Oneri sociali*	€ 23	€ 23	0
Accantonamento a TFR	€ 145	€ 145	0
Accantonamento trattamento inaspettata e simili	€ 145	€ 145	0
Altri costi del personale	€ 145	€ 145	0
Totale	€ 25.112	€ 25.474	362

* Esclusa IRAP e comprensivo di INAIL.

B.8 Personale del ruolo amministrativo

Descrizione	Valore al 31/12/2005	Valore al 31/12/2006	Variazione
Competenze fisse	€ 4.033	€ 3.834	(197)
Stipendio	€ 55	€ 56	1
Indennità varie	€ 368	€ 760	422
Incentivazione alla produttività collettiva (comparto)	€ 305	€ 305	0
Competenze personale commesso	€ 7	€ 7	0
Incentivazione dirigenti (retribuzione di risultato)	€ 37	€ 16	(21)
Ricerca applicativa regionale (comparto)	€ 91	€ 102	11
Ricerca applicativa regionale (dirigente)	€ 12	€ 12	0
Assicuramento per ferie maturate e non godute	€ 149	€ 179	16
Oneri sociali*	€ 1.357	€ 1.357	0
Accantonamento a TFR	€ 8	€ 8	0
Accantonamento trattamento inaspettata e simili	€ 8	€ 8	0
Altri costi del personale	€ 8	€ 8	0
Totale	€ 6.488	€ 6.447	(41)

* Esclusa IRAP e comprensivo di INAIL.

B.9 Oneri diversi di gestione

Descrizione	Valore al 31/12/2005	Valore al 31/12/2006	Variazione
Costi di recupero di sostituto	0	0	0
Costi obbligatori I.c. n. 21/02	0	0	0
Altre Contribuzioni Passive e usucidi	0	0	0
Altre Contribuzioni Passive e usucidi della Regione	0	0	0
Abbonamenti, scapisti di libri, riviste e giornali	0	0	0
Multa, ammende, sanzioni, addebiti, riscatti	0	0	0
Oneri tributari	0	0	0
Perdita su crediti	0	0	0
Sopravvenienze Passive verso Asl/Aul/contadini della Regione	0	0	0
Altre Sopravvenienze Passive	0	0	0
Minusvalenze	0	0	0
Minusvalenze verso Asl/Aul/contadini della Regione	0	0	0
Altre	0	0	0
Totale	0	0	0

B.10 (1) Ammortamenti Immobilizzazioni Immateriali

	Valore al 31/12/2005	Valore al 31/12/2006	Variazione
Totale	0	0	0

B.10 (2) Svalutazione Immobilizzazioni Immateriali

	Valore al 31/12/2005	Valore al 31/12/2006	Variazione
Totale	0	0	0

B.11 (1) Ammortamenti Immobilizzazioni materiali

	Valore al 31/12/2005	Valore al 31/12/2006	Variazione
Attivo Fabbricati disponibili	0	0	0
Attivo Fabbricati indisponibili	0	0	0
Totale	0	0	0

B.11 (2) Svalutazioni Immobilizzazioni materiali

	Valore al 31/12/2005	Valore al 31/12/2006	Variazione
Svalutaz. Terz./Fabbricati disponibili	0	0	0
Svalutaz. Terz./Fabbricati indisponibili	0	0	0
Totale	0	0	0

B.12 (1) Ammortamenti delle altre immobilizzazioni materiali

	Valore al 31/12/2005	Valore al 31/12/2006	Variazione
Totale	0	0	0

B.12 (2) Svalutazioni delle altre immobilizzazioni materiali

	Valore al 31/12/2005	Valore al 31/12/2006	Variazione
Totale	0	0	0

B.13 Svalutazione crediti

	Valore al 31/12/2005	Valore al 31/12/2006	Variazione
Totale	0	0	0

B.14 Variazione delle rimanenze di materie prime, ausiliarie e di consumo, merci

Descrizione	Variazione rimanenze 2005	Valore al 31/12/2005 (2)	Valore al 31/12/2006 (3)	Variazione rimanenze 2006 (4=3-2)
Farmaceutici: Specialità Medicinali	0	0	0	0
Farmaceutici: Specialità Medicinali (Doppio Canale ex Nota CUIF 37)	0	0	0	0
Totale	0	0	0	0

Descrizione	Valore al 31/12/2005	Valore al 31/12/2006	Variazione
Farmacofori: Specialità Medonell (Fino Clap Impulsore D.O.R. 1024002)	0	0	0
Farmacofori: Ossigeno	0	0	0
Farmacofori: Ossigeno (Doppio Canale)	0	0	0
Farmacofori	0	0	0
Empedimenti	0	0	0
Empedimenti (Doppio Canale ex Nota OUF 37)	0	0	0
Prodotti difendici	0	0	0
Materiali diagnostico (prodotti chimici)	2.115	1.637	278
Materiali diagnostico (materie RX, carta ECC, ...)	0	0	0
Presidi chirurgici e Materiali sanitari	0	0	0
Materiali principali per uso veterinario	0	0	0
Materiali principali (es. protesi, "Migliore")	(1.657)	5.395	1.673
Materiali principali (apparecchi)	0	0	0
Materiali principali (altre)	0	0	0
Materiali per la profilassi (dentico, antibiotici)	0	0	0
Materiali per la profilassi (farmaci, antibiotici, vaccini)	0	0	0
Prodotti farmacia (di per loro vechimato)	0	0	0
Strategie ad ampiezza	0	0	0
Prodotti alimentari	0	0	0
Materiali di manutenzione di pulizia e di conoscenza in genere	153	183	179
Carburante	455	250	205
Combustibili	0	0	0
Canalicoli e stampi	0	0	0
Materiali per EDP	154	15	83
Materiali per manutenzioni e riparazioni immobili	0	0	0
Materiali per manutenzioni e riparazioni mobili e macchine	268	268	(268)
Materiali per manutenzioni e riparazioni attrezzature, tecnico economico	0	0	0
Materiali per manutenzioni e riparazioni attrezzature (vari)	0	0	0
Altri materiali per manutenzioni e riparazioni	0	0	0
Altri	444	0	0
Totale	(2.373)	14.223	11.131
			3.022

B.15 Accantonamenti tipici dell'esercizio

Descrizione	Valore al 31/12/2005	Valore al 31/12/2006	Variazione
Accantonamento al Fondo Imposte	0	0	0
Accantonamento ai fondi rischi	600	600	0
Accantonamenti per impianti costruiti	0	0	0
Accantonamenti agli altri fondi per oneri	8.348	2.406	(5.942)
Totale	6.348	3.206	(3.142)

Si ricorda che l'accantonamento al TFR va indicato nella rispettiva tabella del personale; che l'accantonamento al Fondo trattamento di fine mandato va indicato nella voce "oneri per prestazioni di servizi" successa alle collaborazioni coordinate e continuative.

C) PROVENTI ED ONERI FINANZIARI

Valore al 31/12/2005	102
Valore al 31/12/2006	(1.204)
Variazione	(1.306)

C.1 Interessi attivi

Descrizione	Valore al 31/12/2005	Valore al 31/12/2006	Variazione
Interessi attivi su c/c bancari	0	0	0
Interessi attivi verso Asaf-Aio-Fondazioni della Regione	0	0	0
Interessi attivi su c/c postali	0	0	0
Interessi attivi su c/c titoli in scadenza	0	0	0
Interessi attivi su titoli	297	198	(99)
Interessi attivi su crediti commerciali	0	0	0
Altri interessi attivi	154	6	(148)
Totale	451	204	(244)

Gli interessi attivi sono indicati al netto di eventuali ritenute fiscali e sono relativi a conti utilizzati nell'attività istituzionale. Nel caso siano relativi a conti utilizzati nell'attività commerciale, gli interessi attivi sono stati rilevati al lordo della ritenuta d'acconto.

C.2 Altri proventi finanziari

Descrizione	Valore al 31/12/2005	Valore al 31/12/2006	Variazione
Dividendi al netto di ritenute d'acconto	0	0	0
Altri proventi finanziari	0	0	0
Totale	0	0	0

Totale	€.	1.195	195	4.550
--------	----	-------	-----	-------

IMPOSTE SUL REDDITO D'ESERCIZIO

Valore al 31/12/2005	€.	9.528
Valore al 31/12/2006	€.	9.594
Variazione	€.	225

Descrizione	Valore al 31/12/2005	Valore al 31/12/2006	Variazione
IRPEF (IRPEF) su attività finanziarie	€.	3.746	11
IRPEF (IRPEF) su attività commerciali	€.	3.906	300
IRAP su attività libero professionale	€.	171	8
IRAP su altri redditi assimilati lavoro dipendente	€.	1.505	(121)
IRAP su attività commerciali	€.	954	0
Totale	€.	9.594	250

TOTALE RIGNI (AL NETTO CAPITALIZZATI)	€.	292.457	292.216	19.799
TOTALE COSTI (AL NETTO DEL CAPITALIZZATI)	€.	292.175	292.209	20.051
RISULTATO ECONOMICO	€.	279	7	272

TOTALE ATTIVITA'	€.	315.744	314.052	6.168
TOTALE PASSIVITA'	€.	315.744	314.052	6.168
DIFFERENZA	€.	-	-	-

Tabella allegata alla nota integrativa di: **FONDAZIONE IRCCS POLICLINICO SAN MATTEO DI PAVIA Bilancio d'esercizio 2008**
SEZIONE ATTIVITA' DI RICERCA
ATTIVITA' (Data in € / 1.000)

A) IMMOBILIZZAZIONI.

A1 Immobilizzazioni immateriali

Valore al 31/12/2005 € 0
 Valore al 31/12/2008 € 0
 Variazione € 0

A1.1 Costi di impianto e di ampliamento.

Descrizione	Costo storico	Rivalutazione monetaria es. precedenti	Swilazione esercizi precedenti	Rivalutazione economica es. precedenti	Ammortamenti esercizi precedenti	Valore al 31/12/2005	Giroconti	Rivalutazione monetaria dell'esercizio	Swilazione dell'esercizio	Rivalutazione economica dell'esercizio	Acquisizioni dell'esercizio	Interessi capitalizzati dell'esercizio	Cessioni dell'esercizio	Ammortamenti dell'esercizio	Valore al 31/12/2008
Costi di impianto e di ampliamento	€					0									0
Altri	€					0									0
Totale	€					0									0

A1.2 Costi di ricerca e sviluppo.

Descrizione	Costo storico	Rivalutazione monetaria es. precedenti	Swilazione esercizi precedenti	Rivalutazione economica es. precedenti	Ammortamenti esercizi precedenti	Valore al 31/12/2005	Giroconti	Rivalutazione monetaria dell'esercizio	Swilazione dell'esercizio	Rivalutazione economica dell'esercizio	Acquisizioni dell'esercizio	Interessi capitalizzati dell'esercizio	Cessioni dell'esercizio	Ammortamenti dell'esercizio	Valore al 31/12/2008
Costi di ricerca e sviluppo	€					0									0
Costi pubblicitari nazionali	€					0									0
Altri	€					0									0
Totale	€					0									0

A1.3 Diritti di brevetto e diritti di utilizzazione delle opere dell'ingegno.

Descrizione	Costo storico	Rivalutazione monetaria es. precedenti	Swilazione esercizi precedenti	Rivalutazione economica es. precedenti	Ammortamenti esercizi precedenti	Valore al 31/12/2005	Giroconti	Rivalutazione monetaria dell'esercizio	Swilazione dell'esercizio	Rivalutazione economica dell'esercizio	Acquisizioni dell'esercizio	Interessi capitalizzati dell'esercizio	Cessioni dell'esercizio	Ammortamenti dell'esercizio	Valore al 31/12/2008
Diritti di brevetto industriale	€					0									0
Diritti di utilizzazione delle opere dell'ingegno	€					0									0
Altri	€					0									0
Totale	€					0									0

A1.4 Concessioni e diritti simili

Descrizione	Costo storico	Rivalutazione monetaria es. precedenti	Swilazione esercizi precedenti	Rivalutazione economica es. precedenti	Ammortamenti esercizi precedenti	Valore al 31/12/2005	Giroconti	Rivalutazione monetaria dell'esercizio	Swilazione dell'esercizio	Rivalutazione economica dell'esercizio	Acquisizioni dell'esercizio	Interessi capitalizzati dell'esercizio	Cessioni dell'esercizio	Ammortamenti dell'esercizio	Valore al 31/12/2008
Concessioni	€					0									0
Licenze d'uso	€					0									0
Meriti	€					0									0
Totale	€					0									0

A1.5 Immobilizzazioni immateriali in corso e accenti

Descrizione	Valore al 31/12/2005	Giroconti	Rivalutazione esercizi precedenti	Swilazione dell'esercizio	Rivalutazione economica es. precedenti	Capitalizzazioni dell'esercizio	Interessi capitalizzati dell'esercizio	Valore definitivo (*) es. precedente	Valore al 31/12/2008
Immobil. immateriali in corso di esecuzione	€								0
Accenti su future immobiliz. immateriali	€								0
Totale	€								0

(*) Il valore definitivo sul cespite immateriale complessivo e pari al totale delle capitalizzazioni attribuite sul cespite in cui ve indicato il cespite finito.

A1.6 Altre immobilizzazioni immateriali.

Descrizione	Costo storico	Rivalutazione monetaria es. precedenti	Swilazione esercizi precedenti	Rivalutazione economica es. precedenti	Ammortamenti esercizi precedenti	Valore al 31/12/2005	Giroconti	Rivalutazione monetaria dell'esercizio	Swilazione dell'esercizio	Rivalutazione economica dell'esercizio	Acquisizioni dell'esercizio	Interessi capitalizzati dell'esercizio	Cessioni dell'esercizio	Ammortamenti dell'esercizio	Valore al 31/12/2008
Migliorie su beni di terzi in affitto	€					0									0
Altri costi pluriperiodici da ammortizzare	€					0									0
Altri	€					0									0
Totale	€					0									0

A1.7 Immobilizzazioni materiali

Valore al 31/12/2005 € 0
 Valore al 31/12/2008 € 0
 Variazione € 0

A1.8 Totale

Descrizione	Costo storico	Rivalutazione monetaria es. precedenti	Swalutazione es. precedenti	Rivalutazione economica es. precedenti	Valore al 31/12/2005	Giocofli	Rivalutazione monetaria dell'esercizio	Swalutazione dell'esercizio	Rivalutazione economica dell'esercizio	Acquisizioni dell'esercizio	Interessi capitalizzati dell'esercizio	Cessioni dell'esercizio	Valore al 31/12/2006
Torroni	€												
Torroni edificabili	€												
Altro	€												
Totale	€												

A.1.2 Fabbricati

Descrizione	Costo storico	Rivalutazione monetaria es. precedenti	Swalutazione es. precedenti	Rivalutazione economica es. precedenti	Valore al 31/12/2005	Giocofli	Rivalutazione monetaria dell'esercizio	Swalutazione dell'esercizio	Rivalutazione economica dell'esercizio	Acquisizioni dell'esercizio	Interessi capitalizzati dell'esercizio	Cessioni dell'esercizio	Valore al 31/12/2006
Fabbricati da vendere	€												
Fabbricati per attività abitativa	€												
Costruzioni leggere	€												
Altro	€												
Totale	€												

A.1.3 Impianti e macchinari

Descrizione	Costo storico	Rivalutazione monetaria es. precedenti	Swalutazione es. precedenti	Rivalutazione economica es. precedenti	Valore al 31/12/2005	Giocofli	Rivalutazione monetaria dell'esercizio	Swalutazione dell'esercizio	Rivalutazione economica dell'esercizio	Acquisizioni dell'esercizio	Interessi capitalizzati dell'esercizio	Cessioni dell'esercizio	Valore al 31/12/2006
Impianti sanitari	€												
Impianti elettrici ed idraulici	€												
Impianti telefonici	€												
Impianti di allarme e sicurezza	€												
Altri impianti e macchinari specifici	€												
Altro	€												
Totale	€												

A.1.4 Attrezzature sanitarie

Descrizione	Costo storico	Rivalutazione monetaria es. precedenti	Swalutazione es. precedenti	Rivalutazione economica es. precedenti	Valore al 31/12/2005	Giocofli	Rivalutazione monetaria dell'esercizio	Swalutazione dell'esercizio	Rivalutazione economica dell'esercizio	Acquisizioni dell'esercizio	Interessi capitalizzati dell'esercizio	Cessioni dell'esercizio	Valore al 31/12/2006
Attrezzature sanitarie	€												
	€												
	€												
	€												
	€												
	€												
Totale	€												

A.1.5 Mobili ed arredi

Descrizione	Costo storico	Rivalutazione monetaria es. precedenti	Swalutazione es. precedenti	Rivalutazione economica es. precedenti	Valore al 31/12/2005	Giocofli	Rivalutazione monetaria dell'esercizio	Swalutazione dell'esercizio	Rivalutazione economica dell'esercizio	Acquisizioni dell'esercizio	Interessi capitalizzati dell'esercizio	Cessioni dell'esercizio	Valore al 31/12/2006
Mobili, arredi e attrezzature ufficio	€												
Scritture	€												
Mobili ed arredi diversi	€												
Bani di servizio valore artistico	€												
Altro	€												
Totale	€												

A.1.6 Automobili

Descrizione	Costo storico	Rivalutazione monetaria es. precedenti	Swalutazione es. precedenti	Rivalutazione economica es. precedenti	Valore al 31/12/2005	Giocofli	Rivalutazione monetaria dell'esercizio	Swalutazione dell'esercizio	Rivalutazione economica dell'esercizio	Acquisizioni dell'esercizio	Interessi capitalizzati dell'esercizio	Cessioni dell'esercizio	Valore al 31/12/2006
Automobili	€												
Ambulanza utilizzata per 1119	€												
Altre automobili	€												
Automezzi di trasporto	€												
Altro	€												
Totale	€												

*Sono da comprendere in questa voce anche le autovetture di servizio ed i motorizzati.

A.1.7 Altri beni

Descrizione	Costo storico	Rivalutazione monetaria es. precedenti	Swalutazione es. precedenti	Rivalutazione economica es. precedenti	Valore al 31/12/2005	Giocofli	Rivalutazione monetaria dell'esercizio	Swalutazione dell'esercizio	Rivalutazione economica dell'esercizio	Acquisizioni dell'esercizio	Interessi capitalizzati dell'esercizio	Cessioni dell'esercizio	Valore al 31/12/2006
Elettronica elettronica e personal computer e altri attrezzature EDP	€												
Macchine ufficio ordinarie	€												



Maschina ufficio elettrica ed elettronica	€.	0	0	0	0	0	0	0	0	0
Altri beni materiali da ammortamento gestione caratteristica	€.	0	0	0	0	0	0	0	0	0
Altri beni materiali da ammortamento gestione non caratteristica	€.	0	0	0	0	0	0	0	0	0
Altro	€.	0	0	0	0	0	0	0	0	0
Totale	€.	0	0	0	0	0	0	0	0	0

Sono di competenza in questa voce anche le immobilizzazioni garantite.

A.1.9 Immobilizzazioni in corso ed acconti

Descrizione	Valore al 31/12/2005	Variazioni dell'esercizio	Rivalutazioni economiche dell'esercizio	Capitalizzazioni dell'esercizio	Interessi capitalizzati dell'esercizio	Valore definitivo (7) esente da imposte	Valore al 31/12/2006
Imprese/consulenti immobiliari in corso di esecuzione	€.						
Esclusi con escepto per acquisto immobilizzazioni materiali	€.						
Altro	€.						
Totale	€.	0	0	0	0	0	0

(7) Valore definitivo del capitale completato e pari al totale delle capitalizzazioni ottenute ed in contropartita (in Debit) nella rispettiva voce di bilancio in cui va indicato l'esente tribu.

A.1.10 Immobilizzazioni finanziarie

Valore al 31/12/2005 €. 155
 Valore al 31/12/2006 €. 2.408
 Variazione €. 2.253

A.1.11 Crediti

Descrizione	Valore nominale	Fondo svalutazione crediti al 31/12/2005	Incrementi dell'esercizio	Documenti dell'esercizio	Utilizzo del fondo	Accantonamento al fondo	Valore di realizzo al 31/12/2006
Crediti verso Regione per contributi in conto capitale per investimenti	€.						
Crediti verso Stato per contributi in conto capitale per investimenti	€.						
Crediti verso Regione per contributi vincolati	€.						
Altri crediti	€.	155	195	2.255	2		2.408
Totale	€.	155	195	2.255	2	0	2.408

B) ATTIVO CIRCOLANTE

B.1 Rimanenze

Valore al 31/12/2005 €.

Valore al 31/12/2006 €.

Variazione €.

Descrizione	Scorte al 31/12/2005	Scorte al 31/12/2006
Farmaceutici: Specialità Medicinali	€.	
Farmaceutici: Ossigeno	€.	
Emode-ivi	€.	
Prodotti diabetici	€.	
Materie diagnostiche (prodotti chimici)	€.	
Materie medicamentose (aceto Bz, extra ECO,...)	€.	
Preparati diabetici e Metadone anidrido	€.	
Materie chimiche per uso veterinario	€.	
Materie proteiche (C.d. proteine "Maggiore")	€.	
Materie proteiche (C.d. proteine "Minore")	€.	
Materie proteiche (endoprotesi)	€.	
Materie per emodialisi	€.	
Materie per la profilassi IgM-co-stimulanti anti	€.	
Materie per la profilassi IgM-co-stimulanti vescini	€.	
Prodotti farmaceutici per uso veterinario	€.	
Serapie ad ampicillina	€.	
Prodotti alimentari	€.	
Materie di giardinaggio, di pulizia e di cancelleria in genere	€.	
Carburante	€.	
Combustibili	€.	
Cancelleria e stampa	€.	
Materie per EDP	€.	
Materie per manutenzione e riparazioni immobili	€.	
Materie per manutenzione e riparazioni mobili e macchine	€.	
Materie per manutenzione e riparazioni altre: tecnico economico	€.	

Voce non utilizzata perché i titoli in possesso dell'Azienda hanno la caratteristica di rappresentare un investimento duraturo, in quanto sono relativi all'acquisizione di donazioni e lasciti con vincolo di destinazione degli interessi.

B.II. Disponibilità liquide

Valore al 31/12/2005 €	0
Valore al 31/12/2006 €	0
Variazione €	0

Descrizione	Valore al 31/12/2005	Valore al 31/12/2006	Variazione
Cassa	€	€	0
Titoli Cassa e c.c. debiti	€	€	0
C/C Postale	€	€	0
Totale	€	€	0

Il fondo rappresenta la disponibilità liquida e l'esistenza di numerario e di valori alla data di chiusura dell'esercizio. Per i c/c presso l'istituto bancario sono indicate le compensazioni, peraltro in questa voce sono stati indicati esclusivamente i c/c con saldo attivo al 31/12.

C) RATE E RISCOINTI ATTIVI

Rappresentano le partite di collegamento dell'esercizio contabilizzate con il criterio della competenza temporale. Deve esserne indicata la composizione per natura di costo e di ricavo.

C.I. Ratei attivi

Valore al 31/12/2005 €	0
Valore al 31/12/2006 €	0
Variazione €	0

Descrizione	Valore al 31/12/2005	Valore al 31/12/2006	Variazione
Ratei attivi IVA-Isc-Fondazioni della Regione	€	€	0
Ratei attivi per interessi maturati non liquidati	€	€	0
Ratei attivi per assicurazioni	€	€	0
Ratei attivi per canoni leasing	€	€	0
Ratei attivi per noleggi vari	€	€	0
Ratei attivi IVA-Isc-Fondazioni della Regione	€	€	0
Altri	€	€	0
Totale	€	€	0

C.II. Riscotti attivi

Valore al 31/12/2005 €	0
Valore al 31/12/2006 €	0
Variazione €	0

Descrizione	Valore al 31/12/2005	Valore al 31/12/2006	Variazione
Riscotti attivi per affitti passivi	€	€	0
Riscotti attivi per assicurazioni	€	€	0
Riscotti attivi per canoni leasing	€	€	0
Riscotti attivi per noleggi vari	€	€	0
Riscotti attivi IVA-Isc-Fondazioni della Regione	€	€	0
Altri	€	€	0
Totale	€	€	0

D) CONTI D'ORDINE

Descrizione	Valore al 31/12/2005	Valore al 31/12/2006	Variazione
Canoni di leasing incassi da pagare	€	€	0
Depositi cauzionali	€	€	0
Garanzia ricevuta	€	€	0
Banli di largi	€	€	0
Altri	€	€	0
Totale	€	€	0

Totale	€	1	208	0	63	127
--------	---	---	-----	---	----	-----

C) TRATTAMENTO DI FINE RAPPORTO

Valore al 31/12/2005	€	0
Valore al 31/12/2008	€	0
Variazione	€	0

C) Trattamento di fine rapporto
La variazione è così costituita:

Descrizione	Valore al 31/12/2005	Utilizzi	Accanto amm.	Valore al 31/12/2008
Fondo Trattamento Fine Rapporto	€	0	0	0
Totale	€	0	0	0

D) DEBITI

Valore al 31/12/2005	€	208
Valore al 31/12/2008	€	1.546
Variazione	€	1.338

I debiti sono valutati al loro valore nominale e la scadenza dei flussi è così suddivisa:

Descrizione	Debiti iniziali	Debiti finali (Da 12 mesi)	Debiti finali (Da 12 mesi e 3 anni)	Debiti finali (Oltre 5 anni)	Totale debiti finali
D.I. Mezzi (cassa, c/c, titoli)	€				
D.II. Ministero della Salute	€				
D.III. Regione e Provincia autonoma	€				
di cui Debiti verso Regione per Accordi non ancora liquidati	€				
di cui Debiti verso Regione per Mobilità passiva	€				
di cui Debiti verso Regione per Mobilità internazionale	€				
di cui Altri Debiti verso Regione	€				
D.IV. Aziende sanitarie pubbliche	€				
di cui Debiti verso Azienda Sanitaria Locale della Regione interregionale	€				
di cui Debiti verso Azienda Sanitaria Locale della Regione interregionale	€				
di cui Debiti verso Azienda Ospedaliera della Regione	€				
di cui Debiti verso Istituzioni di diritto pubblico della Regione	€				
di cui Debiti verso Aziende sanitarie di Altre regioni per Mobilità passiva non contabilizzata / Altre prestazioni	€				
D.V. Debiti verso fornitori	€	548			548
di cui Debiti verso Aziende sanitarie private (esenti)	€				
di cui Debiti verso Aziende e Enti socio-sanitari pubblici (esenti)	€				
di cui Debiti verso Aziende e Enti socio-sanitari privati (esenti)	€				
di cui Debiti verso Farmacie convenzionate	€				
di cui Debiti verso IMGO, PLS e MCA	€				
di cui Debiti verso Fornitori di Beni e Altri servizi sanitari	€	548			548
di cui Debiti verso Fornitori di Beni e Servizi non sanitari	€				
D.VI. Immobiles	€				
D.VII. Tributi	€				
D.VIII. Titoli di provvidenza	€				
D.IX. Debiti rivedibili	€	208	879		1.087
di cui Debiti verso dipendenti	€		606		606
di cui Debiti verso dipendenti per rimborsi contrattuali	€	208	271		479
D.X. Liquidazioni e dipendenti	€				
D.XI. Debiti per fatti non verificati	€				
D.XII. Altro	€		121		121
di cui Debiti verso Comuni	€				
di cui Debiti verso ARPA	€				
di cui Debiti verso Altri Enti pubblici	€				
di cui Debiti verso Bilancio Sanitario	€				
di cui Debiti verso Bilancio Ricerca	€				
di cui Debiti verso Caserini Liquidatori/Società	€				
di cui Debiti verso Società private	€				
di cui Altri Debiti diversi	€				
Totale	€	208	1.546	0	1.754

Per i dati presso l'istituto bancario sono indicati esclusivamente i dati con saldo passivo al 31/12.

A fronte di titoli o finanziamenti indicati se sono stati presentati garanzie reali sui beni di proprietà aziendale per garantirli i debiti.

E) RATEI E RIBONONI PASSIVI

Rappresentano le perdite di collegamento dell'azienda consegnate con il credito della competenza temporaria. Deve essere indicata la composizione per natura di costo e di ritorno.

Ei Ratei Passivi

Valore al 31/12/2005 Valore al 31/12/2006

Degenera in corso
Asi/Azi/Fondazioni
i della Regione

Valore al 31/12/2005 € 0
Valore al 31/12/2006 € 0
Variazione € 0

Descrizione	Valore al 31/12/2005	Valore al 31/12/2006	Variazione
Risconti passivi per interessi nominali non liquidabili	€		0
Risconti passivi per affitti passivi	€		0
Altri	€		0
Totale	€	0	0

E.II Risconti passivi

Valore al 31/12/2005 € 4.206
Valore al 31/12/2006 € 4.227
Variazione € 22

Descrizione	Valore al 31/12/2005	Valore al 31/12/2006	Variazione
Risconti passivi per affitti passivi	€		0
Risconti passivi su contributi per la ricerca corrente	€	3.419	746
Risconti passivi su contributi per la ricerca finalizzata	€	1.161	476
Risconti passivi su altri contributi da Regione	€		0
Risconti passivi su altri contributi vincolati da altri soggetti	€	372	(39)
Risconti passivi verso Asi/Azi/Fondazioni della Regione	€		0
Altri risconti passivi vincolati	€		0
Totale	€	4.207	707

P.I CONTI D'ORDINE

Descrizione	Valore al 31/12/2005	Valore al 31/12/2006	Variazione
Canoni di locazione ancora da pagare	€		0
Depositi cauzionali	€		0
Scategorie finanziarie	€		0
Compendio Revende	€		0
Ban di terzi	€		0
Altri	€		0
Totale	€	0	0

CONTO ECONOMICO - Dati in €/000

A) VALORE DELLA PRODUZIONE

Valore al 31/12/2005 € 14.654
Valore al 31/12/2006 € 13.859
Variazione € (795)

A.2. Contributi in conto esercizio per la ricerca corrente

Descrizione	Valore al 31/12/2005	Valore al 31/12/2006	Variazione
Contributi per la ricerca corrente	€		0
altri contributi vincolati da pubblico	€	11.937	1.917
altri contributi vincolati da altri soggetti	€	10.880	(970)
altri contributi vincolati da pubblico	€	370	0
Contributi vincolati da Stato	€		0
Contributi di bilancio passivo	€	1.951	(1.314)
Altri	€		0
Totale	€	13.201	(897)

A.3. Contributi in conto esercizio per la ricerca finalizzata

Descrizione	Valore al 31/12/2005	Valore al 31/12/2006	Variazione
Contributi per la ricerca finalizzata	€	615	(615)
altri contributi vincolati da pubblico	€	614	37
altri contributi vincolati da altri soggetti	€	681	69

B) COSTI DELLA PRODUZIONE

Valore al 31/12/2005	€ 14.399
Valore al 31/12/2006	€ 13.862
Variazione	€ (537)

B.1 Acquisti di esercizio della Ricerca

Acquisti di esercizio materiale sanitario della ricerca

Descrizione	Valore al 31/12/2005	Valore al 31/12/2006	Variazione
Farmaceutici, Specialità Medicinali	€		0
Farmaceutici, Specialità Medicinali da Aziende/Fondazioni della Regione	€		0
Farmaceutici, Ossigeno	€		0
Farmaceutici, Ossigeno da Aziende/Fondazioni della Regione	€		0
Emoderivati	€		0
Emoderivati da Aziende/Fondazioni della Regione	€		0
Prodotti dietetici	€		0
Materiale diagnostico (prodotti chimici)	€ 2.660	€ 2.750	90
Materiale radiografico (lastre RX, carta ECG...)	€ 281	€ 415	134
Presidi chirurgici e Materiale sanitario	€ 2.118	€ 1.280	(838)
Materiale chirurgico per uso veterinario	€		0
Materiali protesici (c.d. protesica "Maggiore")	€		0
Materiali protesici (endoprotesi)	€		0
Materiali per emodialisi	€		0
Materiali per la profilassi igienico-sanitaria: sieri	€ 60	€ 29	(31)
Materiali per la profilassi igienico-sanitaria: vaccini	€		0
Prodotti farmaceutici per uso veterinario	€		0
Sanguine ed emocomponenti	€		0
Sanguine ed emocomponenti da Aziende/Fondazioni della Regione	€		0
Acquisti di altro materiale sanitario (escluso Specialità medicinali, ossigeno ed emoderivati) da Aziende/Fondazioni della Regione	€		0
Altro	€		0
Totale	€ 5.010	€ 4.474	(536)

Gli acquisti vanno indicati in nero di scomi, tesi e abbusti

Resi su acquisti di esercizio materiale sanitario (gli debiti della tabella degli acquisti di esercizio materiale sanitario)

Descrizione	Valore al 31/12/2005	Valore al 31/12/2006	Variazione
Farmaceutici, Specialità Medicinali	€		0
Farmaceutici, Specialità Medicinali (Coppia Canale ex Nota CUF 37)	€		0
Farmaceutici, Specialità Medicinali (Primo Ciclo temporale D.G.R. 10249/02)	€		0
Farmaceutici, Specialità Medicinali da Aziende/Fondazioni della Regione	€		0
Farmaceutici, Specialità Medicinali (Coppia Canale ex Nota CUF 37) da Aziende/Fondazioni della Regione	€		0
Farmaceutici, Ossigeno	€		0
Farmaceutici, Ossigeno (Coppia Canale)	€		0
Farmaceutici, Ossigeno da Aziende/Fondazioni della Regione	€		0
Farmaceutici, Ossigeno (Coppia Canale) da Aziende/Fondazioni della Regione	€		0
Emoderivati	€		0
Emoderivati (Coppia Canale ex Nota CUF 37)	€		0
Emoderivati da Aziende/Fondazioni della Regione	€		0
Emoderivati (Coppia Canale ex Nota CUF 37) da Aziende/Fondazioni della Regione	€		0
Prodotti dietetici	€		0
Materiale diagnostico (prodotti chimici)	€		0
Materiale radiografico (lastre RX, carta ECG...)	€		0
Presidi chirurgici e Materiale sanitario	€		0
Materiale chirurgico per uso veterinario	€		0
Materiali protesici (c.d. protesica "Maggiore")	€		0
Materiali protesici (endoprotesi)	€		0
Materiali per emodialisi	€		0
Materiali per la profilassi igienico-sanitaria: sieri	€		0
Materiali per la profilassi igienico-sanitaria: vaccini	€		0
Prodotti farmaceutici per uso veterinario	€		0
Sanguine ed emocomponenti	€		0
Sanguine ed emocomponenti da Aziende/Fondazioni della Regione	€		0
Acquisti di altro materiale sanitario (escluso Specialità medicinali, ossigeno ed emoderivati) da Aziende/Fondazioni della Regione	€		0
Altro	€		0
Totale	€ 0	€ 0	0

Acquisti di esercizio materiale non sanitario della ricerca

Descrizione	Valore al 31/12/2005	Valore al 31/12/2006	Variazione
Prodotti alimentari	€	€ 82	82

	€	31/12/2005	€	31/12/2006	Variazione
Materiale di guardiaroba, di pulizia e di convivio in genere	€	50	0		
Carburante	€	149	0		
Combustibili	€	45	0		
Cancelleria e stampati	€	0	0		
Materiale per manutenzioni e riparazioni immobili	€	0	0		
Materiale per manutenzioni e riparazioni mobili e macchine	€	0	0		
Materiale per manutenzioni e riparazioni altro. Tecnico economico	€	0	0		
Materiale per manutenzioni e riparazioni automezzi (aut)	€	0	0		
Altro materiale per manutenzioni e riparazioni	€	0	0		
Altro	€	0	0		
Acquisti di materiale non sanitarie da ASI/AoUF/ondazioni della Regione	€	95	0		
Totale	€	320	0		225

gli acquisti vanno indicati al rigo di conto, resi e abbucati

Resi su acquisti di esercizio materiale non sanitario (gli addetti della tabella degli acquisti d'esercizio materiale non sanitario)

	€	31/12/2005	€	31/12/2006	Variazione
Prodotti alimentari	€	0	0		
Materiale di pulizia, di pulizia e di convivio in genere	€	0	0		
Carburante	€	0	0		
Combustibili	€	0	0		
Cancelleria e stampati	€	0	0		
Materiale per manutenzioni e riparazioni immobili	€	0	0		
Materiale per manutenzioni e riparazioni mobili e macchine	€	0	0		
Materiale per manutenzioni e riparazioni altro. Tecnico economico	€	0	0		
Materiale per manutenzioni e riparazioni automezzi (aut)	€	0	0		
Altro materiale per manutenzioni e riparazioni	€	0	0		
Altro	€	0	0		
Acquisti di materiale non sanitarie da ASI/AoUF/ondazioni della Regione	€	0	0		
Totale	€	0	0		0

B.2 Costi per prestazioni di servizi da pubblico della ricerca

A) SANITARI

	€	31/12/2005	€	31/12/2006	Variazione
Descrizione	€				
Consulenze scientifiche da ASI/AoUF/ondazioni della Regione	€	0	0		
Consulenze scientifiche da altri soggetti pubblici	€	54	0		
Altri costi per prestaz. scientifiche da pubblico	€	158	54		(105)
Totale	€	212	54		(158)

C) NON SANITARI

	€	31/12/2005	€	31/12/2006	Variazione
Descrizione	€				
Servizi per consulenze e collaborazioni	€	80	80		0
Rimborso degli oneri accessori del personale che presta servizio in azienda in posizione di comando in ASI/AoUF/ondazioni della Regione	€	0	0		
Rimborso degli oneri accessori del personale che presta servizio in azienda in posizione di comando in ASI/AoUF/ondazioni della Regione	€	0	0		
Rimborso degli oneri accessori del personale che presta servizio in azienda in posizione di comando in ASI/AoUF/ondazioni della Regione	€	0	0		
Formazione da pubblico (inf. An. ...)	€	0	0		
Altre prestazioni non sanitarie da ASI/AoUF/ondazioni della Regione	€	0	0		
Altre prestazioni non sanitarie da enti pubblici	€	80	80		0
Totale	€	160	160		0

B.2 Costi per prestazioni di servizi da privato della ricerca

B) SANITARI

	€	31/12/2005	€	31/12/2006	Variazione
Descrizione	€				
Prestazioni lavoro interinale (ricerca)	€	0	0		
Acquisti di ricoveri all'estero	€	2.844	2.844		0
Altri	€	0	0		
Totale	€	2.844	2.844		0

D) NON SANITARI

	€	31/12/2005	€	31/12/2006	Variazione
Descrizione	€				
Servizi per consulenze Amministrative	€	0	0		
Servizi per consulenze Tecniche	€	0	0		
Servizi per consulenze Legali	€	0	0		
Servizi per consulenze Notariali	€	0	0		

	€		€		€
Spese per collaboratori coordinati e continuative Amministrative	0		0		0
Spese per collaboratori coordinati e continuative Tecniche	0		0		0
Presalari occasionali non sanitarie	0		0		0
prestazioni lavoro interinale Amministrativo (non sanitario)	0		0		0
prestazioni lavoro interinale Tecnico (non sanitario)	0		0		0
Trasporti (se non addebitati in fatture dei fornitori di materiale e merci)	0		0		0
Spesa telefoniche	55		55		55
Servizi postali e telex	20		20		20
Spesa telefonica ad uscite elettriche	1748		1748		1748
Acqua, gas, combustibile	185		185		185
Rimborsi spese di viaggio e soggiorno	22		22		22
Pubblicità e promozione	0		0		0
Servizi sistemi di vigilanza	192		192		192
Assicurazioni	7		7		7
Liturgie	91		91		91
Pulizia	12		12		12
Mensa	30		30		30
Riscaldamento	0		0		0
Servizi di illuminazione del	0		0		0
Servizi trasporti	0		0		0
Smaltimento rifiuti	20		20		20
Altri servizi non sanitari acquistati in "Service"	0		0		0
Compensi e rimborsi spesa Presidente e Consiglio di amministrazione	3		3		3
Compensi e rimborsi spesa a Direttore generale/Commissario straordinario	0		0		0
Direttore sanitario, Onicatore amministrativo e componenti del Collegio sindacale,	0		0		0
Composi i rimborsi sanitari da Aziende sanitarie	0		0		0
Composi i rimborsi spesa a Direttore sanitario	32		32		32
Composi i rimborsi	90		90		90
Commissioni e spese bancarie	0		0		0
Commissione amministrativa da privato	0		0		0
Acquisto di beni e servizi appalti (Carousell, Pagine Gialle, Riscaldamento, Bibite, ecc. da parte dei dipendenti, pagamento rifiuti da Adiposomatosi della Regione	0		0		0
Acquisto di altri servizi non sanitari da Aziende/fondazioni della Regione	0		0		0
Totale	107		107		107

B.3 Manutenzione e riparazione della ricerca

Descrizione	Valore al 31/12/2005	Valore al 31/12/2006	Variazione
Manutenzione ordinaria (in appalto e non) per immobili	480	580	100
Manutenzione ordinaria (in appalto e non) per attrezzature sanitarie	200	150	(50)
Manutenzione ordinaria (in appalto e non) per mobili e macchine	0	0	0
Manutenzione ordinaria (in appalto e non) per automezzi	0	0	0
Altre manutenzioni	0	0	0
Manutenzioni da Aziende/fondazioni della Regione	0	0	0
Totale	730	730	0

B.4 Acquisto di beni di terzi della ricerca

Descrizione	Valore al 31/12/2005	Valore al 31/12/2006	Variazione
Locazioni	0	0	0
Spese spondonabili	0	0	0
Noleggi	693	507	(186)
Canoni leasing operativo	514	0	(514)
Canoni leasing finanziario	0	0	0
Altro	0	0	0
Locazioni e noleggi da Aziende/fondazioni della Regione	0	0	0
Totale	1.197	507	(690)

B.5 Personale del ruolo sanitario della ricerca

Descrizione	Valore al 31/12/2005	Valore al 31/12/2006	Variazione
Compensazione fissa	1.592	1.554	(38)
Spesordinario	24	50	26
Indennità varie	311	423	112
Indennità alla produttività collettiva (comparto)	22	24	2
Compenso personale comandato	0	0	0
Indennità di incarichi (retribuzione di incarichi)	40	92	52
Risorse esclusive regionali (comparto)	4	4	0
Risorse esclusive regionali (diagram)	61	95	34
Accantonamento per ferie maturate e non godute	108	102	(6)
Oneri sociali	595	614	19
Accantonamento a IFR	0	0	0
Accantonamento trattamento quiescenza e simili	192	3	(189)
Altri costi del personale	0	0	0

Totale	€	2.079	2.882	(87)
* Esclusa IPR e comprensivo di IPR				

B.6 Personale del ruolo professionale della ricerca

Descrizione	Valore al 31/12/2005	Valore al 31/12/2006	Variazione	
Competenze fisse	€	11	(11)	
Stipendio	€		0	
Indennità varie	€	4	(4)	
Intervisione alla produttività collettiva (comparto)	€		0	
Competenze personale comandante	€		0	
Intervisione dirigenti (contribuzione di risultato)	€		0	
Risorse esplicative regionali (comparto)	€		0	
Risorse esplicative regionali (dirigenti)	€		0	
Accantonamento per ferie maturate a non sciolto	€	4	(4)	
Oneri sociali	€		0	
Accantonamento a TFR	€		0	
Accantonamento trattamento quiescenza e simili	€		0	
Altri costi del personale	€		0	
Totale	€	21	0	
* Esclusa IPR e comprensivo di IPR				

B.7 Personale del ruolo tecnico della ricerca

Descrizione	Valore al 31/12/2005	Valore al 31/12/2006	Variazione	
Competenze fisse	€	50	(10)	
Stipendio	€		1	
Indennità varie	€	10	B	
Intervisione alla produttività collettiva (comparto)	€	5	(1)	
Competenze personale comandante	€		0	
Intervisione dirigenti (contribuzione di risultato)	€		0	
Risorse esplicative regionali (comparto)	€		2	
Risorse esplicative regionali (dirigenti)	€		(1)	
Accantonamento per ferie maturate a non sciolto	€	3	2	
Oneri sociali	€		0	
Accantonamento a TFR	€		0	
Accantonamento trattamento quiescenza e simili	€		0	
Altri costi del personale	€		0	
Totale	€	80	0	
* Esclusa IPR e comprensivo di IPR				

B.8 Personale del ruolo amministrativo della ricerca

Descrizione	Valore al 31/12/2005	Valore al 31/12/2006	Variazione	
Competenze fisse	€	293	23	
Stipendio	€	1	1	
Indennità varie	€	20	31	
Intervisione alla produttività collettiva (comparto)	€	23	7	
Competenze personale comandante	€		0	
Intervisione dirigenti (contribuzione di risultato)	€	2	(1)	
Risorse esplicative regionali (comparto)	€	4	(6)	
Risorse esplicative regionali (dirigenti)	€	2	0	
Accantonamento per ferie maturate a non sciolto	€	16	8	
Oneri sociali	€	64	20	
Accantonamento a TFR	€		0	
Accantonamento trattamento quiescenza e simili	€		0	
Altri costi del personale	€	3	1	
Totale	€	402	87	
* Esclusa IPR e comprensivo di IPR				

B.9 Oneri diversi di gestione della ricerca

Descrizione	Valore al 31/12/2005	Valore al 31/12/2006	Variazione
Contributi ad associazioni di volontariato	€		0
Contributi obbligatori Legge 210/92	€		0
Altre Contribuzioni Passive e sussidi	€		0
Altre Contribuzioni Passive e sussidi verso altre Autorizzazioni della regione	€		0
Abbonamenti, acquisti di libri, riviste e giornali	€	480	7
Mutui, ammissioni, permessi, imbarcagli, inserimenti	€		0
Oneri tributari	€		0
Passività su crediti	€		0

Superavanzata Passiva verso Aa/Aa/Fondazioni della Regione	€						0
Altre Sopravanzate Passive	€						0
Minusvalenze	€						0
Minusvalenze verso Aa/Aa-Fondazioni della Regione	€						0
Altre	€						0
Totale	€		487				487

B.10 (1) Ammortamenti immobilizzazioni immateriali

	Valore al 31/12/2005	Valore al 31/12/2006	Variazione
Totale	€	0	0

B.10 (2) Svalutazione immobilizzazioni immateriali

	Valore al 31/12/2005	Valore al 31/12/2006	Variazione
Totale	€	0	0

B.11 (1) Ammortamenti immobilizzazioni materiali

	Valore al 31/12/2005	Valore al 31/12/2006	Variazione
Automezzi Fabbricati disponibili	€		0
Automezzi Fabbricati indisponibili	€		0
Totale	€	0	0

B.11 (2) Svalutazioni immobilizzazioni materiali

	Valore al 31/12/2005	Valore al 31/12/2006	Variazione
Svalute Temp.Fabbricati disponibili	€		0
Svalute Temp.Fabbricati indisponibili	€		0
Totale	€	0	0

B.12 (1) Ammortamenti delle altre immobilizzazioni materiali

	Valore al 31/12/2005	Valore al 31/12/2006	Variazione
Totale	€	0	0

B.12 (2) Svalutazioni delle altre immobilizzazioni materiali

	Valore al 31/12/2005	Valore al 31/12/2006	Variazione
Totale	€	0	0

B.13 Svalutazione crediti

	Valore al 31/12/2005	Valore al 31/12/2006	Variazione
Totale	€	0	0

B.14 Variazione delle rimanenze di materie prime, sussidiarie e di consumo, merci

Descrizione	Valore a fine esercizio 2005	Valore al 31/12/2006 (A)	Valore al 31/12/2006 (B)	Variazione rimanenze (A-B)
Farmaceutici: Società Medicinali	€	0	0	0
Farmaceutici: Chirurgici	€	0	0	0
Emodiali	€	0	0	0
Prodotti dietetici	€	0	0	0
Materie diagnostiche (prodotti chimici)	€	0	0	0
Materie radiografiche (oltre Bx, carta ECG, ecc.)	€	0	0	0
Prodotti chimici e Metallici vari	€	0	0	0
Materie e prodotti per uso veterinario	€	0	0	0
Materie plastiche (c.d. protese, "Maggione")	€	0	0	0
Materie plastiche (c.d. protese, "Vibron")	€	0	0	0
Materie per emodialisi (emodiali)	€	0	0	0
Materie per la profilassi igienico-sanitaria: saponi	€	0	0	0
Materie per la profilassi igienico-sanitaria: vaccini	€	0	0	0

Prodotti finanziari per uso vetrinaggio	€	0	0
Singoli componenti	€	0	0
Prodotti finanziari	€	0	0
Materiale di gestione, di pulizia e di manutenzione in genere	€	0	0
Consumabili	€	0	0
Consumabili e stampati	€	0	0
Materiale per EDI	€	0	0
Materiale per manutenzione e riparazioni immobili	€	0	0
Materiale per manutenzione e riparazioni mobili e macchine	€	0	0
Materiale per manutenzione e riparazioni attrezzature tecniche economali	€	0	0
Materiale per manutenzione e riparazioni automezzi (Aut)	€	0	0
Altre materie per manutenzione e riparazioni	€	0	0
Altre	€	0	0
Totale	€	0	0

B.15 Accantonamenti tipici dell'esercizio

Descrizione	Valore al 31/12/2005	Valore al 31/12/2006	Variazione
Accantonamento al Fondo Imposte	€		0
Accantonamenti ai fondi rischi	€		0
Accantonamenti per rimpatri contrattuali	€	208	93 (146)
Accantonamenti agli altri fondi per oneri	€		
Totale	€	208	61 (143)

Si ricorda che l'accantonamento al TFR va indicato nelle dispense tabella del personale che l'accantonamento al Fondo mantenimento di fine mandato va indicato nella voce "costi per prestazioni di servizi" eccesa alle collaborazioni coordinate e continuative.

C) PROVENTI ED ONERI FINANZIARI

Valore al 31/12/2005	€	0
Valore al 31/12/2006	€	0
Variazione	€	0

C.1 Interessi attivi

Descrizione	Valore al 31/12/2005	Valore al 31/12/2006	Variazione
Interessi attivi su c/c bancari	€		0
Interessi attivi verso Azi-Ab-Fondazioni della Regione	€		0
Interessi attivi su c/c postali	€		0
Interessi attivi su c/c Istituto Bancario	€		0
Interessi attivi su titoli	€		0
Interessi attivi su crediti commerciali	€		0
Altri interessi attivi	€		0
Totale	€	0	0

Gli interessi attivi sono indicati al netto di eventuali ritenute erariali se sono relativi a crediti sull'attività istituzionale. Nel caso siano relativi a conti utilizzati nell'attività commerciale, gli interessi attivi sono stati rilevati al lordo della ritenuta d'acconto.

C.2 Altri proventi finanziari

Descrizione	Valore al 31/12/2005	Valore al 31/12/2006	Variazione
	€		0
	€		0
	€		0
	€		0
	€		0
	€		0
	€		0
Altre	€		0
Totale	€	0	0

I plus/minus sono stati indicati al netto della eventuale ritenuta d'acconto.

C.3 Interessi passivi

Descrizione	Valore al 31/12/2005	Valore al 31/12/2006	Variazione
Interessi passivi su c/c bancari	€		0
Interessi passivi verso Azi-Ab-Fondazioni della Regione	€		0
Interessi passivi su titoli	€		0
Commissioni su rimborsazioni	€		0
Interessi passivi verso fornitori	€		0
Interessi passivi di mora	€		0
Interessi passivi canoni di leasing	€		0
Altri interessi passivi	€		0
Totale	€	0	0

C.4 Altri oneri finanziari

Descrizione	Valore al 31/12/2005	Valore al 31/12/2006	Variazione
Imposta di successione	€ 0	€ 0	€ 0
Imposta di bollo	€ 0	€ 0	€ 0
Imposta di registro	€ 0	€ 0	€ 0
Imposta di possesso	€ 0	€ 0	€ 0
Altra plusvalenze	€ 0	€ 0	€ 0
Altra sopravvalenze	€ 0	€ 0	€ 0
Altri oneri straordinari	€ 0	€ 0	€ 0
Altri	€ 0	€ 0	€ 0
Totale	€ 0	€ 0	€ 0

Valore al 31/12/2005 € (225)
 Valore al 31/12/2006 € 0
 Variazione € 225

F) PROVENTI ED ONERI STRAORDINARI

Descrizione	Valore al 31/12/2005	Valore al 31/12/2006	Variazione
Minusvalenze	€ 0	€ 0	€ 0
Plusvalenze da cessione di beni	€ 0	€ 0	€ 0
Plusvalenze da Ad-Ac-Fondazioni della Regione	€ 0	€ 0	€ 0
Altra plusvalenze	€ 0	€ 0	€ 0
Rivalutazioni economiche	€ 0	€ 0	€ 0
Soppravvalenze attive e minusvalenze attive verso Azi/Acf/Fondazioni della Regione	€ 0	€ 0	€ 0
Altra Sopravvalenze attive e Insustituzione attiva	€ 139	€ 139	€ 0
Soppravvalenze passive e insustituzione passive da Ad/Acf/Fondazioni della Regione	€ 0	€ (139)	€ (139)
Altra Sopravvalenze passive sui bilanci consolidati	€ 364	€ 364	€ 0
Altra Sopravvalenze passive a Insustituzione passive	€ 0	€ (364)	€ (364)
Oneri tributari relativi ad esercizi precedenti	€ 0	€ 0	€ 0
Donazioni a Liberalità diverse	€ 0	€ 0	€ 0
Altri Proventi straordinari	€ 0	€ 0	€ 0
Altri Oneri straordinari	€ 0	€ 0	€ 0
Totale	€ (225)	€ 0	€ 225

Valore al 31/12/2005 € 233
 Valore al 31/12/2006 € 377
 Variazione € 144

IMPOSTE SUL REDDITO D'ESERCIZIO

Descrizione	Valore al 31/12/2005	Valore al 31/12/2006	Variazione
IRPEF (IRPEGO) su attività istituzionale	€ 0	€ 0	€ 0
IRPEF (IRPEGO) su attività commerciale	€ 230	€ 230	€ 0
IRAP su patrimonio immobiliare	€ 0	€ 0	€ 0
IRAP su attività lavoro professionale	€ 0	€ 0	€ 0
IRAP su altri redditi assimilati lavoro dipendente	€ 185	€ 185	€ 0
IRAP sulle attività commerciali	€ 0	€ 0	€ 0
Totale	€ 233	€ 377	€ 144

TOTALE RICAVI (AL NETTO CAPITALIZZATI)	€ 14.993	€ 13.959	€ 1.034
TOTALE COSTI (AL NETTO DEI CAPITALIZZATI)	€ 14.993	€ 13.959	€ 1.034
RIULTATO ECONOMICO	€ -	€ -	€ -
TOTALE ATTIVITA'	€ 4.632	€ 5.843	€ 1.211
TOTALE PASSIVITA'	€ 4.632	€ 5.843	€ 1.211
DIFFERENZA	€ -	€ -	€ -

924 FONDAZIONE IRCSS POLICLINICO SAN MATTEO DI PAVIA

Voce	2005		2006		DIFE. (B-A)
	Valore al 31/12 A		Valore al 31/12 B		
RICAVI					
DRG	152.878		154.344		1.466
Funzioni non tariffate	30.638		30.638		-
Ambulatoriale	27.663		28.806		1.143
Neuropsichiatria	-		-		-
Screening	21		105		84
Entrate proprie	15.407		16.190		783
Libera professione (art. 55 CCNL)	8.682		8.430		252
Psichiatria	-		-		-
File F	17.592		19.856		2.264
Gestione ex O.P.	-		-		-
Altri contributi da Regione	147		3.323		3.176
Altri contributi	1.436		1.077		359
Ricavi Attività di Ricerca	14.993		13.959		1.034
Proventi finanziari e straordinari	7.993		19.447		11.454
Totale Ricavi (al netto capitalizzati)	277.460		296.176		18.725
COSTI					
Personale	126.779		132.221		5.442
IRAP personale dipendente	8.608		8.968		360
Libera professione (art. 55 CCNL) + IRAP	7.468		7.252		216
Beni e servizi (netti)	98.709		109.100		10.391
Ammortamenti netti	1.486		1.821		335
Altri costi	6.730		5.214		1.516
Costi Attività di Ricerca	14.993		13.959		1.034
Accantonamenti	6.348		3.206		3.142
Oneri finanziari e straordinari	6.050		14.427		8.377
Totale Costi (al netto capitalizzati)	277.171		296.168		18.997
Contributo da destinare al finanziamento del PSSR, progetti obiettivo, miglioramento qualità offerta e realizzazione piani di sviluppo regionali					
Risultato economico	279		7		272

(Valori in migliaia di Euro)

Nome dell'Azienda		Codice	
FONDAZIONE IRCCS POLICLINICO SAN MATTEO DI PAVIA		924	
Dati in €./1.000			
CONTO ECONOMICO "ATTIVITA' LIBERO-PROFESSIONALE"		IMPORTO BILANCIO AL 31/12/2005	IMPORTO BILANCIO AL 31/12/2008
(A) Valore della produzione			
1 - CONTRIBUTI IN C/ESERCIZIO			
2 - PROVENTI E RICAVI DIVERSI			
3 - CONCORSI, RECUPERI, RIMBORSI PER ATTIVITA' TIPICHE			
4 - COMPARTICIPAZIONE ALLA SPESA PER PRESTAZIONE SANITARIE			
5 - COSTI CAPITALIZZATI			
6 - RICAVI PER PRESTAZIONI SANITARIE	9.939	9.905	
6 a) Ricavi per Libera professione	8.682	8.430	
6 b) Altri ricavi per prestazioni sanitarie	1.257	1.475	
TOTALE A	9.939	9.905	
(B) Costi della produzione			
1 - ACQUISTI DI ESERCIZIO	978	914	
2 - ACQUISTI DI SERVIZI			
2 a) - COSTI PER PRESTAZIONI DI SERVIZI SANITARI DA PUBBLICO			
2 b) - COSTI PER PRESTAZIONI DI SERVIZI SANITARI DA PRIVATO	7.273	7.101	
2 b.1) Costi per Libera professione	7.063	6.841	
2 b.1) Altri costi sanitari da privato	210	260	
2 c) - COSTI PER PRESTAZIONI DI SERVIZI NON SANITARI DA PUBBLICO			
2 d) - COSTI PER PRESTAZIONI DI SERVIZI NON SANITARI DA PRIVATO			
3 - MANUTENZIONE E RIPARAZIONE	60	70	
4 - GODIMENTO DI BENI DI TERZI			
5 - PERSONALE DEL RUOLO SANITARIO			
6 - PERSONALE DEL RUOLO PROFESSIONALE			
7 - PERSONALE DEL RUOLO TECNICO			
8 - PERSONALE DEL RUOLO AMMINISTRATIVO			
9 - ONERI DIVERSI DI GESTIONE	20	27	
10 - AMMORTAMENTI DELLE IMMOBILIZZAZIONI IMMATERIALI	289	416	
11 - AMMORTAMENTO FABBRICATI			
11 a) - AMMORTAMENTO FABBRICATI DISPONIBILI			
11 b) - AMMORTAMENTO FABBRICATI INDISPONIBILI	28	56	
12 - AMMORTAMENTI ALTRE IMMOBILIZZAZIONI MATERIALI	39	77	
13 - SVALUTAZIONE DEI CREDITI			
14 - VARIAZIONE DELLE RIMANENZE			
14 a) - VARIAZIONE RIMANENZE SANITARIE			
14 a) - VARIAZIONE RIMANENZE NON SANITARIE			
15 - ACCANTONAMENTI TIPICI DELL'ESERCIZIO			
TOTALE B	8.687	8.661	
Differenza tra valore e costi della produzione (A-B)			
	1.252	1.244	
(C) Proventi e oneri finanziari			
1 - INTERESSI ATTIVI			
2 - ALTRI PROVENTI			
3 - INTERESSI PASSIVI			
4 - ALTRI ONERI			
TOTALE C	-	-	
(D) Rettifiche di valore di attività finanziarie			
1 - RIVALUTAZIONI			
2 - SVALUTAZIONI			
TOTALE D	-	-	
(E) Proventi e oneri straordinari			
1 - MINUSVALENZE			
2 - PLUSVALENZE			
3 - ACCANTONAMENTI NON TIPICI DELL'ATTIVITA' SANITARIA			
4 - CONCORSI, RECUPERI, RIMBORSI PER ATTIVITA' NON TIPICHE			
5 - SOPRAVVENIENZE E INSUSSISTENZE ATTIVE			
6 - SOPRAVVENIENZE E INSUSSISTENZE PASSIVE			
TOTALE E	-	-	
Risultato prima delle imposte (A-B+C+D+E)			
	1.252	1.244	
IMPOSTE SUL REDDITO			
a) Irap su attività libero professionale	405	411	
b) Altre imposte e tasse	405	411	
UTILE (PERDITA) DI ESERCIZIO	847	833	
RIEPILOGO:			
TOTALE RICAVI (AL NETTO CAPITALIZZATI)	9.939	9.905	
TOTALE COSTI (AL NETTO CAPITALIZZATI)	9.092	9.072	
RISULTATO	847	833	

Nome Presidio: Belgioioso Dozzio

VALORI IN MIGLIAIA DI EURO

CONTO ECONOMICO	Importi Bilancio d'Esercizio al 31/12/2005	Importi Bilancio d'Esercizio al 31/12/2006
(A) Valore della produzione		
1 - CONTRIBUTI IN C/ESERCIZIO	856	713
2 - PROVENTI E RICAVI DIVERSI	161	200
3 - CONCORSI, RECUPERI, RIMBORSI PER ATTIVITA' TIPICHE	7	10
4 - COMPARTICIPAZIONE ALLA SPESA PER PRESTAZIONE SANITARIA	85	71
5 - COSTI CAPITALIZZATI	183	108
6 - RICAVI PER PRESTAZIONI SANITARIE	3.845	3.159
TOTALE A	5.137	4.281
(B) Costi della produzione		
1 - ACQUISTI DI ESERCIZIO	517	429
2 - ACQUISTI DI SERVIZI		
2a) - COSTI PER PRESTAZIONI DI SERVIZI SANITARI DA PUBBLICO	19	6
2b) - COSTI PER PRESTAZIONI DI SERVIZI SANITARI DA PRIVATO	68	55
2c) - COSTI PER PRESTAZIONI DI SERVIZI NON SANITARI DA PUBBLICO	2	2
2d) - COSTI PER PRESTAZIONI DI SERVIZI NON SANITARI DA PRIVATO	100	50
3 - MANUTENZIONE E RIPARAZIONE	23	21
4 - GODIMENTO DI BENI DI TERZI	23	28
5 - PERSONALE DEL RUOLO SANITARIO	2.866	2.075
6 - PERSONALE DEL RUOLO PROFESSIONALE		
7 - PERSONALE DEL RUOLO TECNICO	587	562
8 - PERSONALE DEL RUOLO AMMINISTRATIVO	72	71
9 - ONERI DIVERSI DI GESTIONE	19	26
10 - AMMORTAMENTI DELLE IMMOBILIZZAZIONI IMMATERIALI	8	3
11 - AMMORTAMENTO FABBRICATI		
11 a) - AMMORTAMENTO FABBRICATI DISPONIBILI	24	1
11 b) - AMMORTAMENTO FABBRICATI INDISPONIBILI	26	27
12 - AMMORTAMENTI ALTRE IMMOBILIZZAZIONI MATERIALI	35	35
13 - SVALUTAZIONE DEI CREDITI		
14 - VARIAZIONE DELLE RIMANENZE		
14 a) - VARIAZIONE RIMANENZE SANITARIE	-45	44
14 a) - VARIAZIONE RIMANENZE NON SANITARIE		
15 - ACCANTONAMENTI TIPICI DELL'ESERCIZIO	119	54
TOTALE B	4.462	3.489
Differenza tra valore e costi della produzione (A-B)	675	772
(C) Proventi e oneri finanziari		
1 - INTERESSI ATTIVI	8	3
2 - ALTRI PROVENTI		
3 - INTERESSI PASSIVI	6	21
4 - ALTRI ONERI	224	180
TOTALE C	-222	-198
(D) Rettifiche di valore di attività finanziarie		
1 - RIVALUTAZIONI	0	0
2 - SVALUTAZIONI		
(E) Proventi e oneri straordinari		
1 - MINUSVALENZE		
2 - PLUSVALENZE		
3 - ACCANTONAMENTI NON TIPICI DELL'ATTIVITA' SANITARIA		
4 - CONCORSI, RECUPERI, RIMBORSI PER ATTIVITA' NON TIPICHE		
5 - SOPRAVVIVENENZE E INSUSSISTENZE (SALDO)		
TOTALE E	0	0
Risultato prima delle imposte (A-B+C+D+E)	453	574
IMPOSTE SUL REDDITO	255	196
UTILE (PERDITA) DI ESERCIZIO	198	378

CODICE AZIENDA	924
NOME AZIENDA	IRCCS POLICLINICO SAN MATTEO
ANNO	2006
PERIODO	CONSUNTIVO

BILANCIO SANITARIO**Dettaglio "Contributi per Obiettivi di Piano Sanitario Nazionale"**

Descrizione dell'ente o del soggetto concedente	atto di assegnazione	Destinazione dell'assegnazione	Importo (€1.000)
Regione Lombardia	prot.H1.2005.000974	quote vincolate obiettivi PSN 2003/05 "prevenzione patologia"	120
TOTALE NOTA INTEGRATIVA - riga 506 (ni-san)			120

Dettaglio "altri contributi vincolati da pubblico"

Descrizione dell'ente o del soggetto concedente	atto di assegnazione	Destinazione dell'assegnazione	Importo (€1.000)
Regione Lombardia		contributo SBBL	50
Regione Lombardia		piano regionale sangue	108
Regione Lombardia		corsi aids anno 2005	213
Regione Lombardia		contributo per trapianti	39
Regione Lombardia		farmacovigilanza	24
Regione Lombardia	DGR 4077/06	progetto di gemellaggio ospedale Senegal	104
TOTALE NOTA INTEGRATIVA - riga 508 (ni-san)			538

Dettaglio "Contributi vincolati Asl/Ao della Regione"

Descrizione dell'ente o del soggetto concedente	atto di assegnazione	Destinazione dell'assegnazione	Importo (€1.000)
TOTALE NOTA INTEGRATIVA - riga 509 (ni-san)			-

Dettaglio "altri contributi vincolati da altri soggetti"

Descrizione dell'ente o del soggetto concedente	atto di assegnazione	Destinazione dell'assegnazione	Importo (€1.000)
Comne di Pavia			14
TOTALE NOTA INTEGRATIVA - riga 511 (ni-san)			14

Dettaglio "altri contributi vincolati da privato"

Descrizione dell'ente o del soggetto concedente	atto di assegnazione	Destinazione dell'assegnazione	Importo (€1.000)
Medtronic		contributo per 1 sessione di training presso la Cardiologia	3
Janseen Cilag Spa		acconto per sperimentazione farmaco	30
Amici dell'ematologia di		collaborazione scientifica per lo svolgimento della sperimentazione	58
Privati		donazione per servizio 118	2
Bayer		sponsorizzazione centro per la diagnosi del deficit ereditario da	15
Dade Beheringer		contributo per organizzazione corsi	2
New Technology		organizzazione corso chirurgia	1
Amici Panzerock		donazione in memoria defunto	4
Abbott		organizzazione corso	2
Fondazione Banca del Monte		contributo per 1000 trapianti	6
Fondazione Cassa di		acconto contributo archivio	13
Privati		donazione	3
Therabel Glenne Pharma		organizzazione corso	1
Astrazeneca		organizzazione corso	1
Prodotti Formenti		organizzazione corso	2
Abott		sperimentazione clinica farmaco	30
Laboratori Guidotti			30
TOTALE NOTA INTEGRATIVA - riga 512 (ni-san)			203

Dettaglio "altro"

Descrizione dell'ente o del soggetto concedente	atto di assegnazione	Destinazione dell'assegnazione	Importo (€1.000)
TOTALE NOTA INTEGRATIVA - riga 514 (ni-san)			-

BILANCIO RICERCA**Dettaglio "Altri contributi vincolati da pubblico"**

Descrizione dell'ente o del soggetto concedente	atto di assegnazione	Destinazione dell'assegnazione	Importo (€/1.000)
Fond.S.Raffaele del Monte		1 rata di collaborazione di ricerca finalizzata anno 2004	24
ISS		1 rata per immissione dati follow-up per organi da donatori	2
ISS		1 rata per finanziamento di ricerca	48
ISS		1 rata per finanziamento di ricerca	84
Fond.S.Raffaele del Monte		1 rata di collaborazione di ricerca finalizzata anno 2004	11
Fond.S.Raffaele del Monte		contributo totale per collaborazione di ricerca finalizzata	17
Fondazione Guido Berlucci		1 rata finanziamento progetto di ricerca c/o oncematologia	100
Istituto Zooprofilattico		1 rata progetto di collaborazione di ricerca finalizzata	30
Ministero Affari Estero		contributo cardiologia	80
Fondazione ospedale		1 rata di ricerca progetto di collaborazione per ricerca	133
University of Vanderbilt		rata di contributo per ricerca presso Cardiologia	107
ISS		1 rata per finanziamento di ricerca	15
TOTALE NOTA INTEGRATIVA - riga 521 + riga 533 (ni-ric)			651

Dettaglio "altri contributi vincolati da altri soggetti"

Descrizione dell'ente o del soggetto concedente	atto di assegnazione	Destinazione dell'assegnazione	Importo (€/1.000)
M.I.U.R.		1 rata progetto di ricerca	12
Commissione Europea		1 rata progetto di ricerca oncematologia pediatrica	19
M.I.U.R.		1 rata progetto di ricerca	8
M.I.U.R.		1 rata progetto di ricerca	30
TOTALE NOTA INTEGRATIVA - riga 522 + riga 534 (ni-ric)			69

Dettaglio "altri contributi da privato"

Descrizione dell'ente o del soggetto concedente	atto di assegnazione	Destinazione dell'assegnazione	Importo (€/1.000)
Medtronic		contributo per ricerca	23
Privati		contributo per ricerca	20
Innogenetics		contributo per ricerca	3
St. Jude Medical		contributo per ricerca	14
Shire Human Genetic		contributo per ricerca	13
Guidant		contributo per ricerca	14
Fondazione Banca del		contributo per ricerca	140
Essemedica		contributo per ricerca	5
Società Italiana Amiloidosi		contributo per ricerca	5
Diamed		contributo per ricerca	5
Gilead		contributo per ricerca	5
Bayer		contributo per ricerca	40
TOTALE NOTA INTEGRATIVA - riga 523 + riga 535 (ni-ric)			287

Dettaglio "altro"

Descrizione dell'ente o del soggetto concedente	atto di assegnazione	Destinazione dell'assegnazione	Importo (€/1.000)
TOTALE NOTA INTEGRATIVA - riga 526 + riga 538 (ni-ric)			-

BILANCIO RICERCA

Dettaglio "Altri contributi vincolati da pubblico"

Descrizione dell'ente o del soggetto concedente	atto di assegnazione	Destinazione dell'assegnazione	Importo (€/1.000)
TOTALE NOTA INTEGRATIVA - riga 521 + riga 533 (ni-ric)			-

Dettaglio "altri contributi vincolati da altri soggetti"

Descrizione dell'ente o del soggetto concedente	atto di assegnazione	Destinazione dell'assegnazione	Importo (€/1.000)
TOTALE NOTA INTEGRATIVA - riga 522 + riga 534 (ni-ric)			-

Dettaglio "altri contributi da privato"

Descrizione dell'ente o del soggetto concedente	atto di assegnazione	Destinazione dell'assegnazione	Importo (€/1.000)
Gentium		contributo a fondo perduto cofinanziamento ricerca finalizzata	100
Diamed			5
Agenzia Italiana Farmaco			15
Essemedical			5
Innogenetics			3
Wyeth Lederle			15
TOTALE NOTA INTEGRATIVA - riga 523 + riga 535 (ni-ric)			143

Dettaglio "altro"

Descrizione dell'ente o del soggetto concedente	atto di assegnazione	Destinazione dell'assegnazione	Importo (€/1.000)
TOTALE NOTA INTEGRATIVA - riga 526 + riga 538 (ni-ric)			-

BILANCIO RICERCA**Dettaglio "Altri contributi vincolati da pubblico"**

Descrizione dell'ente o del soggetto concedente	atto di assegnazione	Destinazione dell'assegnazione	Importo (€1.000)
Università per Ematologia		contributo	48
TOTALE NOTA INTEGRATIVA - riga 521 + riga 533 (ni-ric)			48

Dettaglio "altri contributi vincolati da altri soggetti"

Descrizione dell'ente o del soggetto concedente	atto di assegnazione	Destinazione dell'assegnazione	Importo (€1.000)
Inserm			30
TOTALE NOTA INTEGRATIVA - riga 522 + riga 534 (ni-ric)			30

Dettaglio "altri contributi da privato"

Descrizione dell'ente o del soggetto concedente	atto di assegnazione	Destinazione dell'assegnazione	Importo (€1.000)
A.I.R.C.		contributo per ricerca	60
Innogenetics		contributo per ricerca	3
Actelion		contributo per ricerca	15
AEP		contributo per ricerca	33
St. Jude Medical		contributo per ricerca	10
Novartis		contributo per ricerca	8
Società Italiana Amiliodosi		contributo per ricerca	5
Gambro		contributo per ricerca	6
Società Prodotti Antibiotici		contributo per ricerca	10
Innogenetics			3
Talecris Biotherapy			25
Pavall			19
TOTALE NOTA INTEGRATIVA - riga 523 + riga 535 (ni-ric)			197

Dettaglio "altro"

Descrizione dell'ente o del soggetto concedente	atto di assegnazione	Destinazione dell'assegnazione	Importo (€1.000)
TOTALE NOTA INTEGRATIVA - riga 526 + riga 538 (ni-ric)			

Azienda	<input type="text" value="924"/>	FONDAZIONE I.R.C.C.S. SAN MATTEO DI PAVIA
Anno	<input type="text" value="2006"/>	
Modulo	<input type="text" value="CONSUNTIVO"/>	
Versione	<input type="text" value="01"/>	
Data	<input type="text" value="25/05/07"/>	

vers. 1.0 - Aprile'07

030 REGIONE LOMBARDIA

CODICE AZIENDA: 924 FONDAZIONE I.R.C.C.S. SAN MATTEO DI PAVIA
 PERIODO: CONSUNTIVO

SE ESISTONO ALTRE VOCI NON ELENCAE CHE HANNO CONTRIBUTITO ALLA FORMAZIONE DELL'IMPORTO TOTALE INDICARE DETTAGLIATAMENTE I SINGOLI IMPORTI CON LA RELATIVA DESCRIZIONE				
E.5.A.1) Sopravvenienze attive E0080				
(migliaia di euro)				
SINGOLE VOCI CHE COMPONGONO IL TOTALE DA COMPILARE OBBLIGATORIAMENTE	verso Asl-Ao- lrcs della Regione	verso altri soggetti pubblici	verso soggetti privati	totale
Donazione				-
Lascito				-
Maggiori costi contrattuali inseriti negli esercizi precedenti		63		63
Maggiori costi per rinnovo convenzioni inseriti negli esercizi precedenti				-
Emissione di fatture riferite a prestazioni erogate in anni precedenti	54			54
Emissione di fatture riferite a beni e servizi erogate in anni precedenti				-
Minori debiti tributari				-
Minori debiti previdenziali				-
Erogazioni pregresse		30		30
Sconti da fornitori per transazioni				-
Rettifiche di componenti negative di reddito stimate:				-
contributo per rinnovo CCNL dirigenza		5.061		5.061
arretrati per rinnovo contrattuale		9.888		9.888
spese correnti personale		117		117
arretrati 2004/05 e adeguamenti tabellari anno 2006		4.030		4.030
				-
				-
				-
				-
				-
				-
				-
Risarcimenti danni per sinistri e furti da parte compagnie assicurazione				-
Prescrizione di un debito				-
riduzione di debiti relativo all'anno precedente				-
				-
				-
				-
				-
				-
				-
				-
				-
				-
				-
				-
				-
				-
				-
Totale PARZIALI	54	19.189	-	19.243
TOTALE IMPORTO (che deve corrispondere all'importo del CE)				19.243

Tra le sopravvenienze attive devono essere riclassificate anche le insussistenze passive
 Il totale della colonna "verso Asl-Ao-lrcs della Regione" deve essere coerente con le rispettive voci di Nota Integrativa

030 REGIONE LOMBARDIA

CODICE AZIENDA: 924 FONDAZIONE I.R.C.C.S. SAN MATTEO DI PAVIA
PERIODO: CONSUNTIVO

SE ESISTONO ALTRE VOCI NON ELENcate CHE HANNO CONTRIBUITO ALLA FORMAZIONE DELL'IMPORTO TOTALE INDICARE DETTAGLIATAMENTE I SINGOLI IMPORTI CON LA RELATIVA DESCRIZIONE

E.5.B.2) Sopravvenienze passive E0090

(migliaia di euro)

SINGOLE VOCI CHE COMPONGONO IL TOTALE DA COMPILARE OBBLIGATORIAMENTE	verso Asl-Ao-Irccs della Regione	verso altri soggetti pubblici	verso soggetti privati	totale
Personale: specificare se dirigenza o comparto e il contratto di riferimento				-
compensi arretrati personale (escluso rinnovi CCNL)				-
sistemazioni contributive personale (quiescenza)				-
convenzioni medici di base e altri convenzionati (siglate 2005)				-
compensi arretrati Convenzioni (escluso rinnovo convenzione 2005)				-
ricevimento di fatture passive riferite a prestazioni di anni precedenti				-
ricevimento di fatture passive riferite a beni e servizi di anni precedenti			1.014	1.014
regolarizzazione premi assicurativi				-
rivalsa su interessi				-
rimborsi spese relativi ad anni precedenti				-
transazioni e liquidazioni per cause legali				-
rettifiche di componenti positive di reddito stimato:				-
sopravvenienze passive per rinnovo contrattuali			9.730	9.730
sopravvenienze passive perequativa personale universitario adeguamento CCNL			2.275	2.275
				-
				-
				-
				-
				-
				-
				-
Risarcimento danni				-
Inesigibilità di crediti				-
Furto				-
Danno subito per distruzione di un fabbricato				-
				-
				-
				-
				-
				-
				-
				-
				-
				-
				-
				-
Totale PARZIALI	-	-	13.019	13.019
TOTALE IMPORTO (che deve corrispondere all'importo del CE)				13.019

tra le sopravvenienze passive devono essere ricomprese anche le insussistenze attive

Il totale della colonna "verso Asl-Ao-Irccs della Regione" deve essere coerente con le rispettive voci di Nota Integrativa

030 REGIONE LOMBARDIA

CODICE AZIENDA: 924 FONDAZIONE I.R.C.C.S. SAN MATTEO DI PAVIA
 PERIODO: CONSUNTIVO

SE ESISTONO ALTRE VOCI NON ELENcate CHE HANNO CONTRIBUITO ALLA FORMAZIONE DELL'IMPORTO TOTALE INDICARE
 DETTAGLIATAMENTE I SINGOLI IMPORTI CON LA RELATIVA DESCRIZIONE

B.15.A) Accantonamenti per rischi B0980

(migliaia di euro)				
SINGOLE VOCI CHE COMPONGONO IL TOTALE DA COMPILARE OBBLIGATORIAMENTE	verso Asl-Ao- Ircs della Regione	verso altri soggetti pubblici	verso soggetti privati	totale
Accantonamenti per cause civili in corso			800	800
Accantonamenti per contenzioso con il personale dipendente				-
Accantonamenti per altre cause:				-
contenzioso gare d'appalto				-
altro (specificare)				-
				-
				-
				-
				-
				-
				-
				-
				-
				-
				-
Totale parziali	-	-	800	800
TOTALE IMPORTO (che deve corrispondere all'importo del CE)				800

030 REGIONE LOMBARDIA

CODICE AZIENDA: 924 FONDAZIONE I.R.C.C.S. SAN MATTEO DI PAVIA
 PERIODO: CONSUNTIVO

SE ESISTONO ALTRE VOCI NON ELENcate CHE HANNO CONTRIBUTITO ALLA FORMAZIONE DELL'IMPORTO TOTALE INDICARE DETTAGLIATAMENTE I SINGOLI IMPORTI CON LA RELATIVA DESCRIZIONE

E.1) Minusvalenze E0010

(migliaia di euro)

SINGOLE VOCI CHE COMPONGONO IL TOTALE DA COMPILARE OBBLIGATORIAMENTE	verso Asl-Ao- Ircs della Regione	verso altri soggetti pubblici	verso soggetti privati	totale
Plusvalore derivante dalla differenza determinata tra il valore originario del bene ceduto decurtato dell'ammortamento (indicando la natura giuridica del soggetto privato o pubblico acquirente) e il relativo valore di realizzo per i seguenti singoli cospiti:				
A.I.1) terreni				-
A.I.2) fabbricati				-
A.I.2.a) disponibili				-
A.I.2.b) indisponibili				-
A.I.3) impianti e macchinari				-
A.I.4) attrezzature sanitarie e scientifiche				-
A.I.5) mobili e arredi				-
A.I.6) automezzi				-
A.I.7) altri beni				-
Totali parziali	-	-	-	-
Fuori uso - beni acquistati con donazioni e contributi regionali				-
Fuori uso - beni acquistati con fondi propri				-
TOTALE IMPORTO (che deve corrispondere all'importo del CE)				-

030 REGIONE LOMBARDIA

CODICE AZIENDA:
PERIODO:924 FONDAZIONE I.R.C.C.S. SAN MATTEO DI PAVIA
CONSUNTIVOSE ESISTONO ALTRE VOCI NON ELENcate CHE HANNO CONTRIBUITO ALLA FORMAZIONE DELL'IMPORTO TOTALE INDICARE
DETTAGLIATAMENTE I SINGOLI IMPORTI CON LA RELATIVA DESCRIZIONE**E.2) Plusvalenze E0020**

(migliaia di euro)

SINGOLE VOCI CHE COMPONGONO IL TOTALE DA COMPILARE OBBLIGATORIAMENTE	verso Asl-Ao-Irccs della Regione	verso altri soggetti pubblici	verso soggetti privati	totale
Plusvalore derivante dalla differenza determinata tra il valore originario del bene ceduto decurtato dell'ammortamento (indicando la natura giuridica del soggetto privato o pubblico acquirente) e il relativo valore di realizzo per i seguenti singoli cespiti:				
A.II.1) terreni				-
A.II.2) fabbricati				-
A.II.2.a) disponibili				-
A.II.2.b) indisponibili				-
A.II.3) impianti e macchinari				-
A.II.4) attrezzature sanitarie e scientifiche				-
A.II.5) mobili e arredi				-
A.II.6) automezzi				-
A.II.7) altri beni				-
Totali parziali	-	-	-	-
TOTALE IMPORTO (che deve corrispondere all'importo del CE)				-

Il totale della colonna "verso Asl-Ao-Irccs della Regione" deve essere coerente con le rispettive voci di Nota Integrativa

DENOMINAZIONE FONDAZIONE IRCCS	San Matteo	Fondazione IRCCS complessiva (assistenza + ricerca)
CODICE AZIENDA secondo il codice identificativo della Fondazione	354	

GLI IMPORTI DEVONO ESSERE ESPRESI IN MIGLIAIA DI EURO

BILANCIO CONSUNTIVO ANNO 2006				
COSTO DEL PERSONALE COMPARTO	SPESA RES 2006 determinata ai sensi ART 1 C. 128-129 FINANZIARIA 2006	SPESA RES 2006	SPESA relativa alla applicazione IP BIENNIO CCNL COMPARTO 5 giugno 2006 (ANNUALITA' DI COMPETENZA)	SPESA COMPLESSIVA RES 2006 (comprensiva della spesa relativa al BIENNIO CCNL COMPARTO 5 GIUGNO 2006)
	A	B (diporre colonna A)	C	D= B + C + PAR
n° DIPENDENTI	257			
COMPENZI FISSI COMPRENSIVI 13MA	43.677	43.677	2.500	46.277
RETRIBUZIONE INDIVIDUALE DI ANZIANITA'	679	679		679
FONDO LAV. STRAORDINARIO E REMUNERAZIONE CONDIZIONI DESAGIO, PERICOLO, DANNO (art. 3)	5.275	5.275		5.275
FONDO FASCIE RETR. POS. ORG. PARTE CONTR. INDIVID. PROF. SPECIFICA (art. 5)	6.159	6.159	305	6.484
FONDO PRODOTT. COLLETTIVI E QUALITA' PRESTAZIONE INDIVIDUALE (art. 4)	3.496	3.496	156	3.682
RETRIBUZIONE ORE "SERVIZIO 118"	424	424		424
ALTRE INDENNITA' (vedi foglio di lavoro oltre indennità)	374	374		374
VARIAZIONE FONDO FERIE (COMPRESO ONERI REFLESSI)	1.444	1.444		1.444
ONERI SOCIALI - ESCLUSA INAP	16.395	16.395	830	17.225
ONERI TRATTAMENTI PREVIDENZIALI INTEGRATIVI				
PRESTAZIONI GRATIE AGG. VERE INFERMIERISTICO (C. 129/02) - comprensive degli oneri con esclusione del Top	252	252		252
RESORSE AGGIUNTIVE - al netto di oneri ed Imp. ANNUALITA' 2006				1.206
ONERI SOCIALI RESORSE AGGIUNTIVE ANNUALITA' 2006				575
TOTALE COSTI DEL PERSONALE COMPARTO	78.159	78.159	3.889	83.779

BILANCIO CONSUNTIVO ANNO 2006				
COSTO DEL PERSONALE DIRIGENZA MED. VET.	SPESA RES 2006 determinata ai sensi ART 1 C. 128-129 FINANZIARIA 2006	SPESA RES 2006 comprensiva della applicazione P BIENNIO CCNL DIRIGENZA MED/VET	SPESA relativa alla applicazione IP BIENNIO CCNL DIRIGENZA MED/VET 5 LUGLIO 2006 (ANNUALITA' DI COMPETENZA)	SPESA COMPLESSIVA RES 2006 (comprensiva della spesa relativa al BIENNIO CCNL DIRIGENZA MED/VET 5 LUGLIO 2006)
	A	B= colonna A + P Dicando	C	D= B + C + PAR
n° DIPENDENTI	464			
STIPENDIO TABELLARE COMPRENSIVO 13MA	15.804	15.111	1.250	17.361
RETRIBUZIONE INDIVIDUALE DI ANZIANITA'	1.704	1.704		1.704
FONDO TRATTAMENTO ACCESSORIO CONDIZIONI LAVORO (ART. 11)	1.340	1.355	82	1.677
FONDO IND. SPECIFICITA' MED. RET. POS., STRUTT. COMPLESSA ETC (ART. 16)	6.164	6.645	350	6.993
FONDO PER LA RETRIBUZIONE DI RISULTATO PREST. INDIVIDUALE (ART. 12)	0	76	4	74
INDENNITA' ESCLUSIVITA'	4.601	4.601		4.601
INDENNITA' INCARICO DIRETTORE DIPARTIMENTO	0	0		
RETRIBUZIONE ORE "SERVIZIO 118"	351	351		351
ALTRE INDENNITA'	8	8		8
VARIAZIONE FONDO FERIE (COMPRESO ONERI REFLESSI)	1.897	1.897		1.897
ONERI SOCIALI - ESCLUSA INAP	8.148	8.245	481	8.726
ONERI TRATTAMENTI PREVIDENZIALI INTEGRATIVI				
RESORSE AGGIUNTIVE - al netto di oneri ed Imp. ANNUALITA' 2006				1.017
ONERI SOCIALI RESORSE AGGIUNTIVE ANNUALITA' 2006				280
TOTALE COSTI DEL PERSONALE DIRIGENZA MEDICA/VETERINARIA	49.820	41.196	2.166	44.653

BILANCIO CONSUNTIVO ANNO 2006				
COSTO DEL PERSONALE DIRIGENZA SANIT. PROF. TECNICA AMO/VA	SPESA RES 2006 determinata ai sensi ART 1 C. 128-129 FINANZIARIA 2006	SPESA RES 2006 comprensiva della applicazione P BIENNIO CCNL DIRIGENZA SP/TA	SPESA relativa alla applicazione IP BIENNIO CCNL DIRIGENZA SP/TA 5 LUGLIO 2006 (ANNUALITA' DI COMPETENZA)	SPESA COMPLESSIVA RES 2006 (comprensiva della spesa relativa al BIENNIO CCNL DIRIGENZA SP/TA 5 LUGLIO 2006)
	A	B= colonna A + P Dicando	C	D= B + C + PAR
n° DIPENDENTI	77			
STIPENDIO TABELLARE COMPRENSIVO 13MA	2.230	2.731	222	2.953
RETRIBUZIONE INDIVIDUALE DI ANZIANITA'	576	576		576
FONDO TRATTAMENTO ACCESSORIO CONDIZIONI LAVORO (ART. 10)	77	80	4	84
FONDO RETRIBUZIONE POSIZIONE LAVORO, STRUTT. COMPLESSA ETC (ART. 9) DIR. SANITARIA	409	409	26	524
FONDO RETRIBUZIONE POSIZIONE LAVORO, STRUTT. COMPLESSA ETC (ART. 9) DIR. T.P.A.	284	328	18	356
FONDO PER LA RETRIBUZIONE DI RISULTATO PREST. INDIVIDUALE (ART. 11)	220	281	15	296
FONDO PER LA DIR. PROFESSIONI SANITARIE INFERMIERISTICHE, TECNICHE ETC (ART. 12)	14	16	1	17

INDENNITA' ESCLUSIVA DIR. SANITARIA	528	528		528
INDENNITA' INCARICO DIRETTORE DIPARTIMENTO	13	13		13
PREVIDENZA OLS SERVIZIO III ^a			0	
ALTRE INDENNITA'	4	4		4
VARIAZIONE FONDO FERIE (COMPLESSO C/NEC/REFLESS)	271	271		271
ONERI SOCIALI - ESCLUSIVA IRAP	1.112	1.151	81	1.442
ONERI TRATTAMENTI PREVIDENZIALI INTEGRATIVI				
RISORSE AGGIUNTIVE - al netto di costi ed IRAP ANNUALITA' 2006				156
ONERI SOCIALI RISORSE AGGIUNTIVE ANNUALITA' 2006				42
TOTALE COSTI DEL PERSONALE DIRIGENZA SPTA	3.764	6.697	347	7.283

TOT. COSTO PERS. DIR. (Comp. + Lit. Mod + Dm. SPTA)	117.843	121.042	6.413	134.655
---	---------	---------	-------	---------

	INDICAZIONE dell'importo di cui alla COLONNA A	INDICAZIONE IRAP riferita al costo di COLONNA B	INDICAZIONE IRAP riferita al costo di COLONNA C	INDICAZIONE IRAP riferita al costo di COLONNA D	messaggio errore Irap
IRAP SU PERSONALE DIPENDENTE	8236	8193	427	2042	OK
IRAP QUIRIRAP				315	

	Bilancio Consuntivo 2006 CUMULATIVO	Bilancio Consuntivo 2006 DIFFERENZA MED/VEZ	Bilancio Consuntivo 2006 DURATA SPIA
ACCANTONAMENTO CONTRATTO BIENNIO 0407 UMBERTO - DIRIGENZA MEDICA - SPFA ANNUALITA' 2006 con costi esclusi IRAP	147	58	139
IRAP su accantonamento contratto Biennio 0407 Umberto - Dirigenza Medica - SPFA Annualita' 2006	99	56	11

	Bilancio Consuntivo 2006
ALTRI COSTI DEL PERSONALE DA PRIVATO	
COSTO PER CONSULENZE E COLLABORAZIONI SANITARIE	517
COSTO PER CONSULENZE E COLLABORAZIONI NON SANITARIE	252
COSTO LAVORO INTERNALE	
COSTO PER AREA PAGAMENTO (art. 55 c. 2 COE. 06/2006 (pre d'urto, emendato))	250
COSTO PERSONALE UNIVERSITARIO	2.442
TOTALE	3.001

ACCANTONAMENTO CONTRATTO BIENNIO 0407 PERSONALE UNIVERSITARIO ANNUALITA' 2006

	Bilancio Consuntivo 2006
ALTRI COSTI DEL PERSONALE DA PUBBLICO	
COSTO PER CONSULENZE - SANITARIE	126
COSTO PER CONSULENZE E COLLAB. NON SANITARIE	23
ALTRI COSTI PER PRESTAZIONI SERVIZI DA PUBBLICO	71
COSTO STRUTTURAZIONE ASSISTENZIALI	
TOTALE	220

DI CUI ALTRE INDENNITA'

ALTRE INDENNITA' COMPARTO	Bilancio Consuntivo 2006	
DETTAGLIO DESCRIZIONE VOCE:		
Assegni familiari		214
MISSIONI E COMANDI		160
Totale altre Indennità	€	374,00

ALTRE INDENNITA' DIRIGENZA MEDICO/VETERINARIA	Bilancio Consuntivo 2006	
DETTAGLIO DESCRIZIONE VOCE:		
Assegni familiari		
MISSIONI E COMANDI		8
Totale altre Indennità	€	8,00

ALTRE INDENNITA' DIRIGENZA SPTA	Bilancio Consuntivo 2006	
DETTAGLIO DESCRIZIONE VOCE:		
Assegni familiari		
MISSIONI E COMANDI		4
Totale altre Indennità	€	4,00

DENOMINAZIONE FONDAZIONE IRCCS	San Matteo
CODICE AZIENDA Insieme il codice identificativo della Fondazione	554

Fondazione IRCCS assistenza

GLI IMPORTI DEVONO ESSERE ESPRESI IN MIGLIAIA DI EURO

BILANCIO CONSUNTIVO ANNO 2006				
COSTO DEL PERSONALE COMPARTO	SPESA B.ES.2006 determinata ai sensi ART.1 C.198-199 FINANZIARIA 2006	SPESA B.ES.2006	SPESA relativa alla applicazione IP BIENNIO CCNL COMPARTO 5 giugno 2006 (ANNUALITA' DI COMPETENZA)	SPESA COMPLESSIVA B.ES. 2006 (comprensiva della spesa per BIENNIO CCNL COMPARTO 5 GIUGNO 2006)
	A	B (ripetere colonna A)	C	D = B + C + RAR
* DIPENDENTI	2312			
COMPETENZE FISSE COMPRENSIVE I3MA	43.236	43.236	2.526	45.762
RETRIBUZIONE INDIVIDUALE DI ANZIANITA'	673	673		673
FONDO LAV. STRAORDINARIO E REMUNERAZIONE CONDIZIONI DI LAVORO, FEROCOLO, DANNO (art. 3)	5.266	5.266		5.266
FONDO FASCE RETR. POS. ORG. PARTE COMUNE INDIRIZ. PROF. SPECIFICA (art. 2)	6.086	6.086	321	6.407
FONDO PRODUTT. COLLETTIVA E QUALITA' PRESTAZIONE INDIVIDUALE (art. 4)	3.448	3.448	181	3.629
RETRIBUZIONI CHE SERVIZIO IIR	426	426		426
ALTRA INDENNITA' (tra il figlio di lavoro oltre indennita')	370	370		370
VARIAZIONE FONDO FERIE (COMPRESO ONERI ESPRESSI)	1.420	1.420		1.420
ONERI SOCIALI - ESCLUSA IRAP	16.239	16.239	823	17.062
ONERI TRATTAMENTI PREVIDENZIALI INTEGRATIVI				
PRESTAZIONI GRABIE AGGR. FERIE INDEMNITARIO (L. 16/00/02) - comprensive degli oneri con esclusione dell'Irap	252	252		252
RISORSE AGGIUNTIVE - al netto di oneri ed Irap ANNUALITA' 2006				1.365
ONERI SOCIALI RISORSE AGGIUNTIVE ANNUALITA' 2006				371
TOTALE COSTI DEL PERSONALE COMPARTO	77.419	77.419	5.851	83.286

BILANCIO CONSUNTIVO ANNO 2006				
COSTO DEL PERSONALE DIRIGENZA MED. VET.	SPESA B.ES.2006 determinata ai sensi ART.1 C.198-199 FINANZIARIA 2006	SPESA B.ES.2006 comprensiva della applicazione P BIENNIO CCNL DIRIGENZA MED/VET	SPESA relativa alla applicazione IP BIENNIO CCNL DIRIGENZA MED-VET 5 LUGLIO 2006 (ANNUALITA' DI COMPETENZA)	SPESA COMPLESSIVA B.ES. 2006 (comprensiva della spesa per BIENNIO CCNL DIRIGENZA MED-VET 5 LUGLIO 2006)
	A	B = colonna A + P Biennio	C	D = B + C + RAR
* DIPENDENTI	445			
STIPENDIO TABELLARE COMPRENSIVO I3MA	15.276	15.276	1.208	16.484
RETRIBUZIONE INDIVIDUALE DI ANZIANITA'	1.652	1.652		1.652
FONDO TRATTAMENTO ACCESSORIO CONDIZIONE LAVORO (ART. 11)	1.315	1.315	81	1.407
FONDO IND. SPECIFICITA' MED. RET. POS., STRUTT. COMPLESSA ETC. (ART. 10)	5.910	5.910	336	6.246
FONDO PER LA RETRIBUZIONE DI RISULTATO FRESY. INDIVIDUALE (ART. 12)	0	0	4	4
INDENNITA' ESCLUSIVA	4.403	4.403		4.403
INDENNITA' INCARICO DIRETTORE DIPARTIMENTO	0	0		0
RETRIBUZIONI CHE SERVIZIO IIR	351	351		351
ALTRA INDENNITA'	4	4		4
VARIAZIONE FONDO FERIE (COMPRESO ONERI ESPRESSI)	1.824	1.824		1.824
ONERI SOCIALI - ESCLUSA IRAP	7.851	7.851	454	8.305
ONERI TRATTAMENTI PREVIDENZIALI INTEGRATIVI				
RISORSE AGGIUNTIVE - al netto di oneri ed Irap ANNUALITA' 2006				974
ONERI SOCIALI RISORSE AGGIUNTIVE ANNUALITA' 2006				263
TOTALE COSTI DEL PERSONALE DIRIGENZA MEDICA/VETERINARIA	38.621	39.791	2.091	41.882

BILANCIO CONSUNTIVO ANNO 2006				
COSTO DEL PERSONALE DIRIGENZA SANIT. PROF. E TECNICA AMM.VA	SPESA B.ES.2006 determinata ai sensi ART.1 C.198-199 FINANZIARIA 2006	SPESA B.ES.2006 comprensiva della applicazione P BIENNIO CCNL DIRIGENZA STA	SPESA relativa alla applicazione IP BIENNIO CCNL DIRIGENZA STA 5 LUGLIO 2006 (ANNUALITA' DI COMPETENZA)	SPESA COMPLESSIVA B.ES. 2006 (comprensiva della spesa per BIENNIO CCNL DIRIGENZA STA 5 LUGLIO 2006)
	A	B = colonna A + P Biennio	C	D = B + C + RAR
* DIPENDENTI	67			
STIPENDIO TABELLARE COMPRENSIVO I3MA	1.806	1.806	181	1.987
RETRIBUZIONE INDIVIDUALE DI ANZIANITA'	505	505		505
FONDO TRATTAMENTO ACCESSORIO CONDIZIONE LAVORO (ART. 10)	66	66	4	70
FONDO RETRIBUZIONE POSIZIONE LAVORO, STRUTT. COMPLESSA ETC. (ART. 9) DIR. SANITARIA	329	329	21	350
FONDO RETRIBUZIONE POSIZIONE LAVORO, STRUT. COMPLESSA ETC. (ART. 9) DIR. I.P.A.	287	287	17	304
FONDO PER LA RETRIBUZIONE DI RISULTATO FRESY. INDIVIDUALE (ART. 11)	136	136	12	148
FONDO PER LA DIR. PROFESSIONI SANITARIE INFERMIERISTICHE, TECNICHE ETC. (ART. 11)	16	16	1	17

INDENNITA' ESCLUSIVITA' DIR. SANITARIA	44	47		44
INDENNITA' INCARICO DIRETTORE DIPARTIMENTO	13	13		13
RETRIBUZIONE ORE SERVIZIO IIR	0	0		0
ALTEE INDENNITA'	3	3		3
VARIATIONE FONDO FRES (COMPRESO CONTRIPLESSO)	218	218		218
CINQUE SOCIALI - ESCLUSIVA IRAP	912	1.122	60	1.231
CINQUE TRATTAMENTI PREVIDENZIALI INTEGRATIVI				
INDORSE AGGIUNTIVE - al netto di oneri ed Irap ANNUALITA' 2006				178
ONERI SOCIALI INDORSE AGGIUNTIVE ANNUALITA' 2006				35
TOTALE COSTI DEL PERSONALE DIRIGENZA SPTA	4.201	5.624	311	6.168

TOT. COSTO PERS. DIP. (Comp. + Dir. Med + Dir. SPTA)	120.923	121.843	6.354	132.221
--	---------	---------	-------	---------

	INDICARE IRAP riferita al corso di COLONNIA	INDICARE IRAP riferita al corso di COLONNIA B	INDICARE IRAP riferita al corso di COLONNIA C	INDICARE IRAP riferita al corso di COLONNIA D	Indicazioni per il personale
IRAP SU PERSONALE DIPENDENTE	892	613	516	280	OK
DI QUOTIDIANI				202	

	Bilancio Consuntivo 2006 COMPLETO	Bilancio Consuntivo 2006 DIRIGENZA MEDICINA	Bilancio Consuntivo 2006 DIRIG. SPTA
ACCANTONAMENTO CONTRATTO BIENNIO 04/07 COMPARTO - DIRIGENZA MEDICA - SPTA ANNUALITA' 2006 con oneri esclusi a IRAP	1452	792	151
IRAP su accantonamento contratto biennio 04/07 comparto - Dirigenza medica - SPTA annualita' 2006	97	53	5

	Bilancio Consuntivo 2006
ALTRI COSTI DEL PERSONALE DA PRIVATO	
COSTO PER CONSULENZE E COLLABORAZIONI - SANITARIE	517
COSTO PER CONSULENZE E COLLABORAZIONI - NON SANITARIE	232
COSTO LAVORO INTERNALE	
COSTO PER AREA PAGAMENTO art. 55 c. 2 CCNI 09/2000 (art. 55 c. 2 CCNI, art. 55 c. 2 CCNI)	760
COSTO PERSONALE UNIVERSITARIO	387
TOTALE	5.851

	Bilancio Consuntivo 2006
ALTRI COSTI DEL PERSONALE DA PUBBLICO	
COSTO PER CONSULENZE - SANITARIE	129
COSTO PER CONSULENZE E COLLAB. - NON SANITARE	45
ALTRI COSTI PER PRESTAZIONI SERVIZI DA PUBBLICO	17
COSTO SERVIZI SOCIO ASSISTENZIALI	
TOTALE	191

DI CUI ALTRE INDENNITA'

ALTRE INDENNITA' COMPARTO	Bilancio Consuntivo 2006	
DETTAGLIO DESCRIZIONE VOCI:		
Assegni familiari	210	
MISSIONI E COMANDI	160	
Totale altre Indennità	€ 370,00	

ALTRE INDENNITA' DIRIGENZA MEDICO/VETERINARIA	Bilancio Consuntivo 2006	
DETTAGLIO DESCRIZIONE VOCI:		
Assegni familiari		
MISSIONI E COMANDI	4	
Totale altre Indennità	€ 4,00	

ALTRE INDENNITA' DIRIGENZA SPTA	Bilancio Consuntivo 2006	
DETTAGLIO DESCRIZIONE VOCI:		
Assegni familiari		
MISSIONI E COMANDI	3	
Totale altre Indennità	€ 3,00	

DENOMINAZIONE FONDAZIONE IRCCS	San Matteo
CODICE AZIENDA (scrivere il codice identificativo della Fondazione)	934

GLI IMPORTI DEVONO ESSERE ESPRESI IN MIGLIAIA DI EURO

Fondazione IRCCS ricerca

BILANCIO CONSUNTIVO ANNO 2006				
COSTO DEL PERSONALE COMPARTO	SPESA RES 2006 determinata ai sensi ART 1 C. 198-199 FINANZIARIA 2006	SPESA RES 2006	SPESA relativa alla applicazione IP' BIENNIO CCNL COMPARTO 5 giugno 2006 (ANNUALITA' DI COMPETENZA)	SPESA COMPLESSIVA RES 2006 comprensiva della applicazione IP' BIENNIO CCNL COMPARTO 5 giugno 2006 (ANNUALITA' DI COMPETENZA) + RAR
	A	B (riprende colonna A)	C	D= B + C + RAR
n° DIPENDENTI	25			
COMPETENZE FESSE COMPRENSIVE 1904A	418	418	24	442
RETRIBUZIONE INDIVIDUALE DI ANZIANITA'	6	6		6
FONDO LAV. STRAORDINARIO E REMUNERAZIONE CONDIZIONI DEAGIO, PERICOLO, CLANNO (art. 3)	9	9		9
FONDO FASCE RETE. FOR. ORG., PARTE COMUNE INDIRIZ. PROF. SPECIFICA (art. 5)	73	73	4	77
FONDO PRODUTT. COLLETTIVA E QUALITA' PRESTAZIONE INDIVIDUALE (art. 4)	50	50	5	55
RETRIBUZIONE ORE 'SERVIZIO 11P'	0			
ALTRE INDENNITA' (vedi foglio di lavoro altra indennita')	4	4		4
VARIAZIONE FONDO FERIE (COMPRESO ONERI IMPIESSI)	24	24		24
ONERI SOCIALI - ESCLUSA DIAP	155	155		155
ONERI TRATTAMENTI PREVIDENZIALI INTEGRATIVI				
PRESTAZIONI ORGANE AOGVE FERIE INFERMIERISTICO (L. 16/92) - comprensive degli oneri esclusione dall'Imp				
RISORSE AGGIUNTIVE - al netto di esenti ed Imp ANNUALITA' 2006				13
ONERI SOCIALI RISORSE AGGIUNTIVE ANNUALITA' 2006				4
TOTALE COSTI DEL PERSONALE COMPARTO	739	739	39	795

BILANCIO CONSUNTIVO ANNO 2006				
COSTO DEL PERSONALE DIRIGENZA MED. VET.	SPESA RES 2006 determinata ai sensi ART 1 C. 198-199 FINANZIARIA 2006	SPESA RES 2006 comprensiva della applicazione F' BIENNIO CCNL DIRIGENZA MED/VET	SPESA relativa alla applicazione IP' BIENNIO CCNL DIRIGENZA MED/VET 5 LUGLIO 2006 (ANNUALITA' DI COMPETENZA)	SPESA COMPLESSIVA RES 2006 comprensiva della applicazione IP' BIENNIO CCNL DIRIGENZA MED/VET 5 LUGLIO 2006 (ANNUALITA' DI COMPETENZA) + RAR
	A	B= colonna A + F' Biennio	C	D= B + C + RAR
n° DIPENDENTI	19			
STIPENDIO TABELLARE COMPRENSIVO 1904A	529	539	42	581
RETRIBUZIONE INDIVIDUALE DI ANZIANITA'	54	54		54
FONDO TRATTAMENTO ACCESSORIO CONDIZIONI LAVORO (ART. 11)	25	28	2	30
FONDO IND. SPECIFICITA' MED., RES. POS., STRUTT. COMPLESSA, ETC. (ART. 10)	255	275	14	289
FONDO PER LA RETRIBUZIONE DI RISULTATO FRST. INDIVIDUALE (ART. 12)	8	2.847	6	3
INDENNITA' ESCLUSIVA	192	192		192
INDENNITA' INCARICO DIRETTORE DIPARTIMENTO				
RETRIBUZIONE ORE 'SERVIZIO 11P'				
ALTRE INDENNITA'	4	4		4
VARIAZIONE FONDO FERIE (COMPRESO ONERI IMPIESSI)	72	72		72
ONERI SOCIALI - ESCLUSA DIAP	208	201	17	208
ONERI TRATTAMENTI PREVIDENZIALI INTEGRATIVI				
RISORSE AGGIUNTIVE - al netto di esenti ed Imp ANNUALITA' 2006				39
ONERI SOCIALI RISORSE AGGIUNTIVE ANNUALITA' 2006				11
TOTALE COSTI DEL PERSONALE DIRIGENZA MEDICA/VETERINARIA	1.459	1.459	75	1.584

BILANCIO CONSUNTIVO ANNO 2006				
COSTO DEL PERSONALE DIRIGENZA SANIT. PROF. E TECNICA AMM.VA	SPESA RES 2006 determinata ai sensi ART 1 C. 198-199 FINANZIARIA 2006	SPESA RES 2006 comprensiva della applicazione F' BIENNIO CCNL DIRIGENZA SETA	SPESA relativa alla applicazione IP' BIENNIO CCNL DIRIGENZA SETA 5 LUGLIO 2006 (ANNUALITA' DI COMPETENZA)	SPESA COMPLESSIVA RES 2006 comprensiva della applicazione IP' BIENNIO CCNL DIRIGENZA SETA 5 LUGLIO 2006 (ANNUALITA' DI COMPETENZA) + RAR
	A	B= colonna A + F' Biennio	C	D= B + C + RAR
n° DIPENDENTI	14			
STIPENDIO TABELLARE COMPRENSIVO 1904A	266	424	24	458
RETRIBUZIONE INDIVIDUALE DI ANZIANITA'	71	71		71
FONDO TRATTAMENTO ACCESSORIO CONDIZIONI LAVORO (ART. 10)	11	11	1	12
FONDO RETRIBUZIONE POSIZIONE LAVORO, STRUTT. COMPLESSA ETC. (ART. 9) DIR. SANITARIA	80	93	5	103
FONDO RETRIBUZIONE POSIZIONE LAVORO, STRUT. COMPLESSA ETC. (ART. 9) DIR. T.P.A.	12	13	1	14

FONDO PER LA RIBUZIONE DI RISULTATO PERS. INDIVIDUALE (ART.11)	40	48	5	51
FONDO PER LA DIR. PROFESSIONI SANITARIE INFERMIERISTICHE, TECNICHE, ETC. (ART. 11)			6	
INDENNITA' ESCLUSIVA DIR. SANITARIA	85	85		85
INDENNITA' INCARICO DIRETTORE DIPARTIMENTO				
ESTRAGGIORI ORE "SERVIZIO 118"				
ALTRE INDENNITA'				
VAZIONE FONDO FERIE (COMPLESSO OGGI RIFLESSO)	53	53		53
ONERI SOCIALI - ESCLUSA IRAP	163	199	12	211
ONERI TRATTAMENTO F.I. REVENIENTI INTEGRATIVI				
RISORSE ACQUIRITIVE - al netto di scatti ed Irap ANNUALITA' 2006				28
ONERI SOCIALI E RISORSE ACQUIRITIVE ANNUALITA' 2006				8
TOTALE COSTI DEL PERSONALE DIRIGENZA N.F.T.A.	863	1.004	55	1.095
TOT. COSTO PERS. DIR. (Comp. + Dir. Me.4 + Dir. SPTA)	3.218	3.303	169	3.474

	INDICARE IRAP riferita al costo di COLONNA A	INDICARE IRAP riferita al costo di COLONNA B	INDICARE IRAP riferita al costo di COLONNA C	INDICARE IRAP riferita al costo di COLONNA D	messaggio errore irap
IRAP SU PERSONALE DIPENDENTE	201	215	1	21	OK
IRAP QUI IRAP RAG				7	

	Bilancio Consuntivo 2006 COMPARTO	Bilancio Consuntivo 2006 DIRIGENZA MEDICINA	Bilancio Consuntivo 2006 DIRIG. SPTA
ACCANTONAMENTO CONTRATTO RIBONDO 0607 COMPARTO - DIRIGENZA MEDICA - SETA ANNUALITA' 2006 con scatti IRAP	17	24	19
4 kg. di accantonamento contratto Ribondo 0607 comparto - Dirigenza medica - SETA ANNUALITA' 2006	2	3	2

	Bilancio Consuntivo 2006
ALTRI COSTI DEL PERSONALE DA PRIVATO	
COSTO PER CONSUENZE E COLLABORAZIONI SANITARIE	
COSTO PER CONSUENZE E COLLABORAZIONI - NON SANITARIE	
COSTO LAVORO INTERNALE	
COSTO PER AREA PAGAMENTO art. 55 - 2 CCNL 80/2000 (salvo delibera, inestribili)	
COSTO PERSONALE UNIVERSITARIO	
TOTALE	

	Bilancio Consuntivo 2006
ALTRI COSTI DEL PERSONALE DA PUBBLICO	
COSTO PER CONSUENZE - SANITARIE	
COSTO PER CONSUENZE E COLLAB. - NON SANITARIE	80
ALTRI COSTI PER PRESTAZIONI SERVIZI DA PUBBLICO	54
COSTO SERVIZI SOCIALI ASSISTENZIALI	
TOTALE	134

DI CUI ALTRE INDENNITA'

ALTRE INDENNITA' COMPARTO	Bilancio Consuntivo 2006	
DETTAGLIO DESCRIZIONE VOCE:		
Assegni familiari		4
Totale altre Indennità	€	4,00

ALTRE INDENNITA' DIRIGENZA MEDICO/VETERINARIA	Bilancio Consuntivo 2006	
DETTAGLIO DESCRIZIONE VOCE:		
Assegni familiari		
MISSIONI E COMANDI		4
Totale altre Indennità	€	4,00

ALTRE INDENNITA' DIRIGENZA SPTA	Bilancio Consuntivo 2006	
DETTAGLIO DESCRIZIONE VOCE:		
Assegni familiari		
MISSIONI E COMANDI		1
Totale altre Indennità	€	1,00

FONDAZIONI IRCCS

SEZIONE ALTRI COSTI					
CONSUNTIVO 2004			CONSUNTIVO 06		
SPESA Bilancio Consuntivo 2006 determinata ai sensi ART 1 C. 198-199 FINANZIARIA 2006 e circolare 9/2006 del MEF	RICORRENZA DA	importo imputato nel Bil Consuntivo 04 Nota Integrativa	RICORRENZA DA	Importo imputato nel Bilancio Consuntivo 2006 ai sensi della riduzione prevista dalla finanziaria 2006	Quota di riduzione prevista su "altri costi"
collaborazioni continuative o continuative sceltate	962	1761	1021	373	
Spese per collaboratori coordinati e condirezione Amministrativa	966	23	1055	6	
Spese per collaboratori coordinati e condirezione Tecnica	996	398	1056	222	
personale universitario	970	3109	1059	3642	
prestazioni lavoro interinale Amministrativo (non sanitario)	998		1058		
prestazioni lavoro interinale Tecnico (non sanitario)	998		1059		
prestazioni lavoro interinale (sanitario)	964		1023		
prestazioni lavoro interinale (ricerca)	995		1028		
TOT Sub 1		5291		4543	
Oneri riflessi ed irap su TOT SIR 1		502		135	
TOT sub 1 comprensivo di oneri ed irap		5793		4678	
Consulenze tecniche da ASIA/Forulatori della Regione	974	573	933	22	
Consulenze tecniche da altri enti pubblici	975		934	107	
Consulenze scientifiche da ASIA/Forulatori della Regione	971		930		
Consulenze scientifiche da altri enti pubblici	972		931		
TOT Sub 2		573		129	
Oneri riflessi ed irap su TOT SIR 2		132			
TOT sub 2 comprensivo di oneri ed irap		705		129	
TOTALE COMPLESSIVO CON ONERI ED IRAP		6498		4807	-1601

SEZIONE PERSONALE DIPENDENTE				
CONSUNTIVO 2004		CONSUNTIVO 06		
SPESA Bilancio Consuntivo 2006 determinata ai sensi ART 1 C. 198-199 FINANZIARIA 2006 e circolare 9/2006 del MEF	importo imputato nel Bil Consuntivo 04 modello A -	Importo imputato nel Bilancio Consuntivo 2006 ai sensi della riduzione prevista dalla finanziaria 2006		Quota di riduzione prevista su personale dipendente al lordo di oneri riflessi ed irap
PERSONALE DIPENDENTE DA MODELLO A comprensivo di oneri ed irap		133509	132173	-1336

Quota di riduzione complessiva della spesa del personale	% RIDUZIONE

EVENTUALI PRECISAZIONI/OSSERVAZIONI DA PARTE DELL'AZIENDA

SISTEMA INFORMATIVO SANITARIO**MINISTERO DELLA SANITA'**

DIPARTIMENTO DELLA PROGRAMMAZIONE

SP

**MODELLO DI RILEVAZIONE DELLO STATO PATRIMONIALE
DELLE AZIENDE UNITÀ SANITARIE LOCALI E DELLE AZIENDE OSPEDALIERE**

STRUTTURA RILEVATA	
REGIONE	030
U.S.L./AZ.OSP.	924
OGGETTO DELLA RILEVAZIONE	
CONSUNTIVO	
ANNO	2006
APPROVAZIONE BILANCIO DA PARTE DEL COLLEGIO SINDACALE	
SI	
NO	

(valori in migliaia di Euro)


Voce		Totale
A) IMMOBILIZZAZIONI		
A.I) IMMOBILIZZAZIONI IMMATERIALI		
AA010	A.I.1) costi di impianto e di ampliamento	-
AA020	A.I.2) costi di ricerca, sviluppo	-
AA030	A.I.3) diritti di brevetto e diritti di utilizzazione delle opere d'ingegno	308
AA040	A.I.4) immobilizzazioni in corso e acconti	158
AA050	A.I.5) altre	-
AA060	Totale Immobilizzazioni Immateriali (A.I)	466
A.II) IMMOBILIZZAZIONI MATERIALI		
AA070	A.II.1) terreni	20.402
AA080	A.II.2) fabbricati	71.986
AA090	A.II.2.a) disponibili	1.847
AA100	fondo ammortamento	56
AA110	A.II.2.b) indisponibili	72.815
AA120	fondo ammortamento	2.620
AA130	A.II.3) impianti e macchinari	503
AA140	fondo ammortamento	439
AA150	A.II.4) attrezzature sanitarie e scientifiche	30.718
AA160	fondo ammortamento	4.892
AA170	A.II.5) mobili e arredi	2.773
AA180	fondo ammortamento	452
AA190	A.II.6) automezzi	130
AA200	fondo ammortamento	34
AA210	A.II.7) altri beni	1.435
AA220	fondo ammortamento	559
AA230	A.II.8) immobilizzazioni in corso e acconti	60.822
AA240	Totale Immobilizzazioni Materiali (A.II)	182.393
A.III) IMMOBILIZZAZIONI FINANZIARIE		
AA250	A.III.1) crediti	13.735
AA260	A.III.2) titoli	14.916
AA270	Totale Immobilizzazioni Finanziarie (A.III)	28.651
AA999	Totale Immobilizzazioni (A)	211.510
B) ATTIVO CIRCOLANTE		
B.I) RIMANENZE		
AB010	B.I.1) sanitarie	10.607
AB020	B.I.2) non sanitarie	584
AB030	B.I.3) acconti sanitari e non sanitari	11

AB040	Totale Rimanenze (B.I)	11.191
	B.II) CREDITI	
AB050	B.II.1) da regione e prov. autonoma	12.042
AB060	B.II.2) da comune	-
AB070	B.II.3) da aziende sanitarie pubbliche	70.981
AB080	B.II.4) da ARPA	
AB090	B.II.5) da erario	19
AB100	B.II.6) da altri (privati, estero, anticipi, personale ...)	7.400
AB110	Totale Crediti (B.II)	90.442
	B.III) ATTIVITA' FINANZIARIE	
AB120	B.III.1) titoli a breve	
AB130	Totale Attività Finanziarie (B.III)	
	B.IV) DISPONIBILITA' LIQUIDE	
AB140	B.IV.1) cassa	-
AB150	B.IV.2) istituto tesoriere	4.262
AB160	B.IV.3) c/c postale	117
AB170	Totale Disponibilità Liquide (B.IV)	4.379
AB999	Totale Attivo Circolante (B)	106.012
	C) RATEI E RISCONTI ATTIVI	
AC010	C.1) ratei attivi	3.233
AC020	C.2) risconti attivi	222
AC999	Totale Ratei e Risconti Attivi (C)	3.455
	D) CONTI D'ORDINE	
AD010	D.1) canoni leasing ancora da pagare	-
AD020	D.2) depositi cauzionali	18.627
AD030	D.2.a) beni in comodato	18.593
AD040	D.2.b) altri depositi cauzionali	34
AD050	D.3) altri conti d'ordine	-
	A) PATRIMONIO NETTO	
PA010	A.I) finanziamenti per investimenti	142.773
PA020	A.II) donazioni e lasciti vincolati ad investimenti	5.487
PA030	A.III) fondo di dotazione	22.237
PA040	A.IV) contributi per ripiani perdite	-
PA050	A.IV.a) anno precedente	-
PA060	A.IV.b) altri anni precedenti	
PA070	A.V) utili (perdite) portati a nuovo	- 39.720
PA080	A.VI) utile (perdita) dell'esercizio	7
PA999	Totale Patrimonio Netto (A)	130.784
	B) FONDI PER RISCHI E ONERI	
PB010	B.1) per imposte	-
PB020	B.2) rischi	4.361
PB030	B.3) altri	11.491
PB999	Totale Fondi per Rischi e Oneri (B)	15.852
	C) TRATTAMENTO FINE RAPPORTO	
PC010	C.1) premi di operosità medici SUMAI	
PC020	C.2) trattamento di fine rapporto	-
PC999	Totale Trattamento Fine Rapporto (C)	-
	D) DEBITI	
PD010	D.1) da mutui	395
PD020	D.2) da regione e prov. autonoma	1
PD030	D.3) da comune	
PD040	D.4) da aziende sanitarie pubbliche	6.843
PD050	D.5) da ARPA	
PD060	D.6) da debiti verso fornitori	129.788
PD070	D.7) da debiti verso istituto tesoriere	-
PD080	D.8) da debiti tributari	5.369
PD090	D.9) da debiti verso istituti di previdenza	9.480
PD100	D.10) da altri debiti	13.297
PD999	Totale Debiti (D)	165.773

E) RATEI E RISCONTI PASSIVI		
PE010	E.1) ratei passivi	2.791
PE020	E.2) risconti passivi	6.377
PE999	Totale Ratei e Risconti Passivi (E)	9.168
F) CONTI D'ORDINE		
PF010	F.1) canoni leasing ancora da pagare	-
PF020	F.2) depositi cauzionali	18.627
PF030	F.2.a) beni in comodato	18.593
PF040	F.2.b) altri depositi cauzionali	34
PF050	F.3) altri conti d'ordine	-

Data: _____

Il Direttore Generale



**MODELLO DI RILEVAZIONE DELLO STATO PATRIMONIALE
DELLE AZIENDE UNITA' SANITARIE LOCALI E DELLE AZIENDE OSPEDALIERE**

Struttura Rilevata: Regione 030 A.S.L./A.O. 924 POLICLINICO S.MATTEO - PAVIA Oggetto della Rilevazione: Consuntivo Anno 2006

Approvazione Bilancio da parte del Collegio Sindacale SI

ATTIVITA'

(in migliaia di euro)

	Voce	Totale
	A) IMMOBILIZZAZIONI	
	A.I) IMMOBILIZZAZIONI IMMATERIALI	
AA010	A.I.1) costi di impianto e di ampliamento	
AA020	A.I.2) costi di ricerca, sviluppo	
AA030	A.I.3) diritti di brevetto e diritti di utilizzazione delle opere d'ingegno	308
AA040	A.I.4) immobilizzazioni in corso e acconti	158
AA050	A.I.5) altre	
AA060	TOTALE IMMOBILIZZAZIONI IMMATERIALI (A.I)	466
	A.II) IMMOBILIZZAZIONI MATERIALI	
AA070	A.II.1) terreni	20.402
AA080	A.II.2) fabbricati	71.986
AA090	A.II.2.a) disponibili	1.847
AA100	fondo ammortamento	56
AA110	A.II.2.b) indisponibili	72.815
AA120	fondo ammortamento	2.620
AA130	A.II.3) impianti e macchinari	503
AA140	fondo ammortamento	439
AA150	A.II.4) attrezzature sanitarie e scientifiche	30.718
AA160	fondo ammortamento	4.892
AA170	A.II.5) mobili e arredi	2.773
AA180	fondo ammortamento	452
AA190	A.II.6) automezzi	130
AA200	fondo ammortamento	34
AA210	A.II.7) altri beni	1.435
AA220	fondo ammortamento	559
AA230	A.II.8) immobilizzazioni in corso e acconti	60.822
AA240	TOTALE IMMOBILIZZAZIONI MATERIALI (A.II)	182.393
	A.III) IMMOBILIZZAZIONI FINANZIARIE	
AA250	A.III.1) crediti	13.735
AA260	A.III.2) titoli	14.916
AA270	TOTALE IMMOBILIZZAZIONI FINANZIARIE (A.III)	28.651
AA999	TOTALE IMMOBILIZZAZIONI (A)	211.510
	B) ATTIVO CIRCOLANTE	
	B.I) RIMANENZE	
AB010	B.I.1) sanitarie	10.607
AB020	B.I.2) non sanitarie	584
AB030	B.I.3) acconti sanitari e non sanitari	
AB040	TOTALE RIMANENZE (B.I)	11.191
	B.II) CREDITI	
AB050	B.II.1) da regione e prov. Autonoma	12.042
AB060	B.II.2) da comune	
AB070	B.II.3) da aziende sanitarie pubbliche	70.981
AB080	B.II.4) da ARPA	
AB090	B.II.5) da erario	19
AB100	B.II.6) da altri (privati, estero, anticipi, personale ...)	7.400
AB110	TOTALE CREDITI (B.II)	90.442
	B.III) ATTIVITA' FINANZIARIE	
AB120	B.III.1) titoli a breve	
AB130	TOTALE ATTIVITA' FINANZIARIE (B.III)	
	B.IV) DISPONIBILITA' LIQUIDE	
AB140	B.IV.1) cassa	

**MODELLO DI RILEVAZIONE DELLO STATO PATRIMONIALE
DELLE AZIENDE UNITA' SANITARIE LOCALI E DELLE AZIENDE OSPEDALIERE**

Struttura Rilevata Regione 030 A.S.L./A.O. 924 POLICLINICO S.MATTEO - PAVIA **Oggetto della Rilevazione** Consuntivo Anno 2006

Approvazione Bilancio da parte del Collegio Sindacale SI

ATTIVITA'

(in migliaia di euro)

	Voce	Totale
AB150	B.IV.2) istituto tesoriere	4.262
AB160	B.IV.3) c/c postale	117
AB170	TOTALE DISPONIBILITA' LIQUIDE (B.IV)	4.379
AB999	TOTALE ATTIVO CIRCOLANTE (B)	106.012
	C) RATEI E RISCONTI ATTIVI	
AC010	C.1) ratei attivi	3.233
AC020	C.2) risconti attivi	222
AC999	TOTALE RATEI E RISCONTI ATTIVI (C)	3.455
	D) CONTI D'ORDINE	
AD010	D.1) canoni leasing ancora da pagare	
AD020	D.2) depositi cauzionali	18.627
AD030	D.2.a) beni in comodato	18.593
AD040	D.2.b) altri depositi cauzionali	34
AD050	D.3) altri conti d'ordine	

**MODELLO DI RILEVAZIONE DELLO STATO PATRIMONIALE
DELLE AZIENDE UNITA' SANITARIE LOCALI E DELLE AZIENDE OSPEDALIERE**

Struttura Rilevata: Regione 030 A.S.L./A.O. 924 POLICLINICO S.MATTEO - PAVIA
 Oggetto della Rilevazione: Consuntivo Anno 2006

Approvazione Bilancio da parte del Collegio Sindacale SI


PASSIVITA'

(in migliaia di euro)

	Voce	Totale
	A) PATRIMONIO NETTO	
PA010	A.I) finanziamenti per investimenti	142.773
PA020	A.II) donazioni e lasciti vincolati ad investimenti	5.487
PA030	A.III) fondo di dotazione	22.237
PA040	A.IV) contributi per ripiani perdite	
PA050	A.IV.a) anno precedente	
PA060	A.IV.b) altri anni precedenti	
PA070	A.V) utili (perdite) portati a nuovo	-39.720
PA080	A.VI) utile (perdita) dell'esercizio	7
PA999	TOTALE PATRIMONIO NETTO (A)	130.784
	B) FONDI PER RISCHI E ONERI	
PB010	B.1) per imposte	
PB020	B.2) rischi	4.361
PB030	B.3) altri	11.491
PB999	TOTALE FONDI PER RISCHI E ONERI (B)	15.852
	C) TRATTAMENTO FINE RAPPORTO	
PC010	C.1) premi di operosità medici SUMAI	
PC020	C.2) trattamento di fine rapporto	
PC999	TOTALE TRATTAMENTO FINE RAPPORTO (C)	
	D) DEBITI	
PD010	D.1) da mutui	395
PD020	D.2) da regione e prov. Autonoma	1
PD030	D.3) da comune	
PD040	D.4) da aziende sanitarie pubbliche	6.843
PD050	D.5) da ARPA	
PD060	D.6) da debiti verso fornitori	129.788
PD070	D.7) da debiti verso istituto tesoriere	
PD080	D.8) da debiti tributari	5.369
PD090	D.9) da debiti verso istituti di previdenza	9.480
PD100	D.10) da altri debiti	13.297
PD999	TOTALE DEBITI (D)	165.173
	E) RATEI E RISCONTI PASSIVI	
PE010	E.1) ratei passivi	2.791
PE020	E.2) risconti passivi	6.377
PE999	TOTALE RATEI E RISCONTI PASSIVI (E)	9.168
	F) CONTI D'ORDINE	
PF010	F.1) canoni leasing ancora da pagare	
PF020	F.2) depositi cauzionali	18.627
PF030	F.2.a) beni in comodato	18.593
PF040	F.2.b) altri depositi cauzionali	34
PF050	F.3) altri conti d'ordine	

Data

Il Direttore



SISTEMA INFORMATIVO SANITARIO
MINISTERO DELLA SANITA'
 DIPARTIMENTO DELLA PROGRAMMAZIONE

CET


MODELLO DI RILEVAZIONE DEL CONTO ECONOMICO
 DEGLI ISTITUTI DI RICOVERO E CURA A CARATTERE SCIEN'TIFICO (D.M. 29/04/2003)

STRUTTURA RILEVATA	REGIONE	030
	I.R.C.C.S.	924
OGGETTO DELLA RILEVAZIONE	CONSUNTIVO	
	ANNO	2006

(valori in migliaia di Euro)


	Voce	Totale
A) Valore della produzione		
A0010	A.1) Contributi in c/esercizio	48.997
A0020	A.1.a) da Regione e Prov. Aut. per quota F.S. regionale	33.961
A0030	A.1.b) da enti pubblici per ulteriori trasferimenti	12.562
A0040	A.1.c) da enti privati	2.474
A0050	A.2) Proventi e ricavi diversi	222.182
A0060	A.2.a) per prestazioni sanitarie erogate a soggetti pubblici	204.805
A0070	A.2.a.1) ad altre ASL e A.O. della Regione	153.026
A0080	A.2.a.2) ad altri soggetti pubblici della Regione	1.964
A0090	A.2.a.3) a soggetti pubblici extra Regione	49.815
A0100	A.2.b) per prestazioni sanitarie erogate a soggetti privati	3.078
A0110	A.2.c) per prestazioni sanitarie erogate in regime di intramoenia	8.430
A0120	A.2.d) per prestazioni non sanitarie	646
A0130	A.2.e) fitti attivi	654
A0140	A.2.f) altri proventi	4.569
A0150	A.3) Concorsi, recuperi e rimborsi per attività tipiche	713
A0160	A.4) Compartecipazione alla spesa per prestazioni sanitarie (ticket)	4.836
A0170	A.5) Costi capitalizzati	7.423
A0180	A.5.1) da utilizzo contributi in c/capitale	7.423
A0190	A.5.2) da costi sostenuti in economia	-
A9999	Totale valore della produzione (A)	284.151
B) Costi della produzione		
B0010	B.1) Acquisti di beni	90.400
B0020	B.1.a) Prodotti farmaceutici	32.200
B0030	B.1.b) Emoderivati e prodotti dietetici	4.621
B0040	B.1.c) Materiali per la profilassi (vaccini)	333
B0050	B.1.d) Materiali diagnostici prodotti chimici	10.841
B0060	B.1.e) Materiali diagnostici, lastre RX, mezzi di contrasto per RX, carta per ECG, ECG, etc.	1.219
B0070	B.1.f) Presidi chirurgici e materiali sanitari	21.049
B0080	B.1.g) Materiali protesici e materiali per emodialisi	12.528
B0090	B.1.h) Prodotti farmaceutici per uso veterinario	-
B0100	B.1.i) Materiali chirurgici, sanitari e diagnostici per uso veterinario	-
B0110	B.1.j) Prodotti alimentari	1.763
B0120	B.1.k) Materiali di guardaroba, di pulizia e di convivenza in genere	1.015
B0130	B.1.l) Combustibili, carburanti e lubrificanti	3.961
B0140	B.1.m) Supporti informatici e cancelleria	608
B0150	B.1.n) Materiale per la manutenzione di -	171
B0160	B.1.n.1) - immobili e loro pertinenze	77
B0170	B.1.n.2) - mobili e macchine	67
B0180	B.1.n.3) - attrezzature tecnico scientifiche sanitarie	27
B0190	B.1.n.4) - automezzi (sanitari e non)	-
B0200	B.1.o) Altro	91
B0210	B.2) Acquisti di servizi	21.563
B0220	B.2.1) per medicina di base	-
B0221	B.2.1.1) - da convenzione	-

B0222	B.2.1.2) – da pubblico (ASL della Regione)	
B0223	B.2.1.3) – da pubblico (ASL extra Regione)	-
B0230	B.2.2) per farmaceutica	-
B0231	B.2.2.1) - da convenzione	-
B0232	B.2.2.2) – da pubblico (ASL della Regione)	-
B0233	B.2.2.3) – da pubblico (ASL extra Regione)	-
B0240	B.2.3) per assistenza specialistica ambulatoriale -	127
B0250	B.2.3.1) - da pubblico (ASL e Aziende osp. della Regione)	-
B0260	B.2.3.2) - da pubblico (altri soggetti pubbl. della Regione)	-
B0270	B.2.3.3) - da pubblico (extra Regione)	-
B0280	B.2.3.4) - da privato	127
B0290	B.2.4) per assistenza riabilitativa -	-
B0300	B.2.4.1) - da pubblico (ASL e Aziende osp. della Regione)	-
B0310	B.2.4.2) - da pubblico (altri soggetti pubbl. della Regione)	-
B0320	B.2.4.3) - da pubblico (extra Regione)	-
B0330	B.2.4.4) - da privato	-
B0340	B.2.5) per assistenza integrativa e protesica -	-
B0350	B.2.5.1) - da pubblico (ASL e Aziende osp. della Regione)	-
B0360	B.2.5.2) - da pubblico (altri soggetti pubbl. della Regione)	-
B0370	B.2.5.3) - da pubblico (extra Regione)	-
B0380	B.2.5.4) - da privato	-
B0390	B.2.6) per assistenza ospedaliera -	-
B0400	B.2.6.1) - da pubblico (ASL e Aziende osp. della Regione)	-
B0410	B.2.6.2) - da pubblico (altri soggetti pubbl. della Regione)	-
B0420	B.2.6.3) - da pubblico (extra Regione)	-
B0430	B.2.6.4) - da privato	-
B0440	B.2.7) per altra assistenza -	-
B0451	B.2.7.1) - da pubblico (ASL e Aziende osp. della Regione)	-
B0452	B.2.7.2) - da pubblico (altri soggetti pubbl. della Regione)	-
B0453	B.2.7.3) - da pubblico (extra Regione)	-
B0460	B.2.7.4) - da privato	-
B0470	B.2.8) Compartecipazione al personale per att. libero-prof. (intramoenia)	6.841
B0480	B.2.9) Rimborsi, assegni e contributi	-
B0490	B.2.9.1) contributi ad associazioni di volontariato	-
B0500	B.2.9.2) altro	-
B0510	B.2.10) Consulenze	1.280
B0520	B.2.10.1) sanitarie	906
B0530	B.2.10.2) non sanitarie	374
B0540	B.2.11) Altri servizi sanitari	3.576
B0550	B.2.11.1) trasporti sanitari per l'emergenza	13
B0560	B.2.11.2) trasporti sanitari per l'urgenza	207
B0570	B.2.11.3) altro	3.356
B0580	B.2.12) Formazione (esternalizzata e non)	224
B0590	B.2.13) Servizi non sanitari	9.515
B0600	B.2.13.1) Lavanderia	235
B0610	B.2.13.2) Pulizia	1.793
B0620	B.2.13.3) Mensa	235
B0630	B.2.13.4) Riscaldamento	-
B0640	B.2.13.5) Elaborazione dati	-
B0650	B.2.13.6) Servizi trasporti (non sanitari)	32
B0660	B.2.13.7) Smaltimento rifiuti	495
B0670	B.2.13.8) Utenze telefoniche	1.094
B0680	B.2.13.9) Altre utenze	4.539
B0690	B.2.13.10) Altro	1.092
B0700	B.3) Manutenzione e riparazione (ordinaria esternalizzata)	6.756
B0710	B.3.a) - agli immobili e loro pertinenze	1.230
B0720	B.3.b) - ai mobili e macchine	1.361
B0730	B.3.c) - alle attrezzature tecnico-scientifico sanitarie	4.133
B0740	B.3.d) - per la manut. di automezzi (sanitari e non)	32
B0750	B.4) Godimento di beni di terzi	1.605
B0760	B.4.a) Fitti reali	-
B0770	B.4.b) Canoni di noleggio	1.605
B0780	B.4.c) Canoni di leasing operativo	-
B0781	B.4.d) Canoni di leasing finanziario	-
B0790	B.4.e) Altro	-



B0800	B.5) Personale del ruolo sanitario	106.699
B0810	B.6) Personale del ruolo professionale	429
B0820	B.7) Personale del ruolo tecnico	25.567
B0830	B.8) Personale del ruolo amministrativo	6.933
B0840	B.9) Oneri diversi di gestione	3.399
B0850	B.9.a) Indennità, rimborso spese e oneri sociali per gli Organi Direttivi e Collegio Sindacale	865
B0860	B.9.b) Premi di assicurazione	1.726
B0861	B.9.c) Spese legali	-
B0870	B.9.d) Altro	808
B0880	B.10) Ammortamenti delle immobilizzazioni immateriali	192
B0890	B.11) Ammortamento dei fabbricati	2.676
B0900	B.11.a) disponibili	56
B0910	B.11.b) indisponibili	2.620
B0920	B.12) Ammortamenti delle altre immobilizzazioni materiali	6.376
B0930	B.13) Svalutazione dei crediti	-
B0940	B.14) Variazione delle rimanenze	3.032
B0950	B.14.a) sanitarie	2.844
B0960	B.14.b) non sanitarie	188
B0970	B.15) Accantonamenti tipici dell'esercizio	3.278
B0980	B.15.a) per rischi	800
B0990	B.15.b) per trattamento di fine rapporto	9
B1000	B.15.c) per premio di operosità (SUMA)	-
B1010	B.15.d) altri accantonamenti	2.469
B9999	Totale costi della produzione (B)	278.905
C) Proventi e oneri finanziari		
C0010	C.1) Interessi attivi	204
C0020	C.1.a) su c/tesoreria	-
C0030	C.1.b) su c/c postali e bancari	-
C0040	C.1.c) vari	204
C0050	C.2) Altri proventi	-
C0060	C.3) Interessi passivi	1.408
C0070	C.3.a) per anticipazioni di tesoreria	46
C0080	C.3.b) su mutui	87
C0090	C.3.c) altri interessi passivi	1.275
C0100	C.4) Altri oneri	-
C9999	Totale proventi e oneri finanziari (C)	- 1.204
D) Rettifiche di valore di attività finanziarie		
D0010	D.1) Rivalutazioni	-
D0020	D.2) Svalutazioni	-
D9999	Totale rettifiche di valore di attività finanziarie (D)	-
E) Proventi e oneri straordinari		
E0010	E.1) Minusvalenze	-
E0020	E.2) Plusvalenze	-
E0030	E.2.a) vendita di beni fuori uso	-
E0040	E.2.b) altro	-
E0050	E.3) Accantonamenti non tipici dell'attività sanitaria	-
E0060	E.4) Concorsi, recuperi, rimborsi per attività non tipiche	-
E0070	E.5) Sopravvenienze e insussistenze	6.224
E0080	E.5.a.1) sopravvenienze attive	19.243
E0081	E.5.a.2) insussistenze passive	-
E0090	E.5.b.1) sopravvenienze passive	13.019
E0091	E.5.b.2) insussistenze attive	-
E9999	Totale proventi e oneri straordinari (E)	6.224
X0010	Risultato prima delle imposte (A - B +/- C +/- D +/- E)	10.266
Imposte e tasse		
Y0010	IRAP	9.815
Y0020	Imposte, tasse, tributi a carico dell'azienda	444
Y0030	Accantonamento imposte	-
Y9999	Totale imposte e tasse	10.259
Z9999	UTILE O PERDITA DI ESERCIZIO	7

Data: _____


Il Direttore Generale 

**MODELLO DI RILEVAZIONE DEL CONTO ECONOMICO
DELLE AZIENDE UNITA' SANITARIE LOCALI E DELLE AZIENDE OSPEDALIERE**

Struttura Rilevata	Oggetto della Rilevazione
Regione 030 A.S.L./A.O. 924 POLICLINICO S.MATTEO - PAVIA	Consuntivo Anno 2006
Approvazione Bilancio da parte del Collegio Sindacale NO	

(in migliaia di Euro)

	Voce	Totale
	A) VALORE DELLA PRODUZIONE	
A0010	A.1) Contributi in c/esercizio	48.997
A0020	A.1.a) da Regione e Prov. Aut. Per quota F.S. regionale	33.961
A0030	A.1.b) da enti pubblici per ulteriori trasferimenti	12.562
A0040	A.1.c) da enti privati	2.474
A0050	A.2) Proventi e ricavi diversi	222.182
A0060	A.2.a) per prestazioni sanitarie erogate a soggetti pubblici	204.805
-A0070	A.2.a.1) ad altre ASL e AO della Regione	153.026
A0080	A.2.a.2) ad altri soggetti pubblici della Regione	1.964
A0090	A.2.a.3) a soggetti pubblici extra Regione	49.815
A0100	A.2.b) per prestazioni sanitarie erogate a soggetti privati	3.078
A0110	A.2.c) per prestazioni sanitarie erogate a regime di intramoenia	8.430
A0120	A.2.d) per prestazioni non sanitarie	646
A0130	A.2.e) fitti attivi	654
A0140	A.2.f) altri proventi	4.569
A0150	A.3) Concorsi, recuperi e rimborsi per attività tipiche	713
A0160	A.4) Compartecipazione alla spesa per prestazioni sanitarie (ticket)	4.836
A0170	A.5) Costi capitalizzati	7.423
A0180	A.5.1) da utilizzo contributi in c/capitale	7.423
A0190	A.5.2) da costi sostenuti in economia	
A9999	TOTALE VALORE DELLA PRODUZIONE (A)	284.151
	B) COSTI DELLA PRODUZIONE	
B0010	B.1) Acquisti di beni	90.400
B0020	B.1.a) Prodotti farmaceutici	32.200
B0030	B.1.b) Emoderivati e prodotti dietetici	4.621
B0040	B.1.c) Materiali per la profilassi (vaccini)	333
B0050	B.1.d) Materiali diagnostici prodotti chimici	10.841
B0060	B.1.e) Materiali diagnostici, lastre RX, mezzi di contrasto per RX, carta per ECG, ECG, etc.	1.219
B0070	B.1.f) Presidi chirurgici e materiali sanitari	21.049
B0080	B.1.g) Materiali protesici e materiali per emodialisi	12.528
B0090	B.1.h) Prodotti farmaceutici per uso veterinario	
B0100	B.1.i) Materiali chirurgici, sanitari e diagnostici per uso veterinario	
B0110	B.1.j) Prodotti alimentari	1.763
-B0120	B.1.k) Materiali di guardaroba, di pulizia e di convivenza in genere	1.015
B0130	B.1.l) Combustibili, carburanti e lubrificanti	3.961
B0140	B.1.m) Supporti informatici e cancelleria	608
B0150	B.1.n) Materiale per la manutenzione di -	171
B0160	B.1.n.1) - immobili e loro pertinenze	77
B0170	B.1.n.2) - mobili e macchine	67
B0180	B.1.n.3) - attrezzature tecnico scientifiche sanitarie	27
B0190	B.1.n.4) - automezzi (sanitari e non)	
B0200	B.1.o) Altro	91
B0210	B.2) Acquisti di servizi	21.563
B0220	B.2.1) per medicina di base	
B0221	B.2.1.1) - da convenzione	
B0222	B.2.1.2) - da pubblico (ASL della Regione)	
B0223	B.2.1.3) - da pubblico (ASL extra Regione)	
B0230	B.2.2) per farmaceutica	
B0231	B.2.2.1) - da convenzione	
B0232	B.2.2.2) - da pubblico (ASL della Regione)	
B0233	B.2.2.3) - da pubblico (ASL extra Regione)	
B0240	B.2.3) per assistenza specialistica ambulatoriale -	127



**MODELLO DI RILEVAZIONE DEL CONTO ECONOMICO
DELLE AZIENDE UNITA' SANITARIE LOCALI E DELLE AZIENDE OSPEDALIERE**

Struttura Rilevata: Regione 030 A.S.L./A.O. 924 POLICLINICO S.MATTEO - PAVIA
Oggetto della Rilevazione: Consuntivo Anno 2006

Approvazione Bilancio da parte del Collegio Sindacale: NO

(in migliaia di Euro)

	Voce	Totale
B0250	B.2.3.1) - da pubblico (ASL e Aziende osp. della Regione)	
B0260	B.2.3.2) - da pubblico (altri soggetti pubbl. della Regione)	
B0270	B.2.3.3) - da pubblico (extra Regione)	
B0280	B.2.3.4) - da privato	127
B0290	B.2.4) per assistenza riabilitativa -	
B0300	B.2.4.1) - da pubblico (ASL e Aziende osp. della Regione)	
B0310	B.2.4.2) - da pubblico (altri soggetti pubbl. della Regione)	
B0320	B.2.4.3) - da pubblico (extra Regione)	
B0330	B.2.4.4) - da privato	
B0340	B.2.5) per assistenza integrativa e protesica -	
B0350	B.2.5.1) - da pubblico (ASL e Aziende osp. della Regione)	
B0360	B.2.5.2) - da pubblico (altri soggetti pubbl. della Regione)	
B0370	B.2.5.3) - da pubblico (extra Regione)	
B0380	B.2.5.4) - da privato	
B0390	B.2.6) per assistenza ospedaliera -	
B0400	B.2.6.1) - da pubblico (ASL e Aziende osp. della Regione)	
B0410	B.2.6.2) - da pubblico (altri soggetti pubbl. della Regione)	
B0420	B.2.6.3) - da pubblico (extra Regione)	
B0430	B.2.6.4) - da privato	
B0440	B.2.7) per altra assistenza -	
B0451	B.2.7.1) - da pubblico (ASL e Aziende osp. della Regione)	
B0452	B.2.7.2) - da pubblico (altri soggetti pubbl. della Regione)	
B0453	B.2.7.3) - da pubblico (extra Regione)	
B0460	B.2.7.4) - da privato	
B0470	B.2.8) Compartecipazione sanitaria al personale del ruolo san. per att. libero-prof. (intramoenia)	6.841
B0480	B.2.9) Rimborsi, assegni e contributi	
B0490	B.2.9.1) contributi ad associazioni di volontariato	
B0500	B.2.9.2) altro	
B0510	B.2.10) Consulenze	1.280
B0520	B.2.10.1) sanitarie	906
B0530	B.2.10.2) non sanitarie	374
B0540	B.2.11) Altri servizi sanitari	3.576
B0550	B.2.11.1) trasporti sanitari per l'emergenza	13
B0560	B.2.11.2) trasporti sanitari per l'urgenza	207
B0570	B.2.11.3) altro	3.356
B0580	B.2.12) Formazione (esternalizzata e non)	224
B0590	B.2.13) Servizi non sanitari	9.515
B0600	B.2.13.1) Lavanderia	235
B0610	B.2.13.2) Pulizia	1.793
B0620	B.2.13.3) Mensa	235
B0630	B.2.13.4) Riscaldamento	
B0640	B.2.13.5) Elaborazione dati	
B0650	B.2.13.6) Servizi trasporti (non sanitari)	32
B0660	B.2.13.7) Smaltimento rifiuti	495
B0670	B.2.13.8) Utenze telefoniche	1.094
B0680	B.2.13.9) Altre utenze	4.539
B0690	B.2.13.10) Altro	1.092
B0700	B.3) Manutenzione e riparazione (ordinaria esternalizzata)	6.756
B0710	B.3.a) - agli immobili e loro pertinenze	1.230
B0720	B.3.b) - ai mobili e macchine	1.361
B0730	B.3.c) - alle attrezzature tecnico-scientifico sanitarie	4.133
B0740	B.3.d) - per la manut. di automezzi (sanitari e non)	32



**MODELLO DI RILEVAZIONE DEL CONTO ECONOMICO
DELLE AZIENDE UNITA' SANITARIE LOCALI E DELLE AZIENDE OSPEDALIERE**

Struttura Rilevata: Regione 030 A.S.L./A.O. 924 POLICLINICO S.MATTEO - PAVIA
 Oggetto della Rilevazione: Consuntivo Anno 2006

Approvazione Bilancio da parte del Collegio Sindacale NO

(in migliaia di Euro)

	Voce	Totale
B0750	B.4) Godimento di beni di terzi	1.605
B0760	B.4.a) Fitti reali	
B0770	B.4.b) Canoni di noleggio	1.605
B0780	B.4.c) Canoni di leasing operativo	
B0781	B.4.d) Canoni di leasing finanziario	
B0790	B.4.e) Altro	
B0800	B.5) Personale del ruolo sanitario	106.699
B0810	B.6) Personale del ruolo professionale	429
B0820	B.7) Personale del ruolo tecnico	25.567
B0830	B.8) Personale del ruolo amministrativo	6.933
B0840	B.9) Oneri diversi di gestione	3.399
B0850	B.9.a) Indennità, rimborso spese e oneri sociali per i membri degli Organi Direttivi	865
B0860	B.9.b) Premi di assicurazione	1.726
B0861	B.9.c) Spese legali	
B0870	B.9.d) Altro	808
B0880	B.10) Ammortamenti delle immobilizzazioni immateriali	192
B0890	B.11) Ammortamento dei fabbricati	2.676
B0900	B.11.a) disponibili	56
B0910	B.11.b) indisponibili	2.620
B0920	B.12) Ammortamenti delle altre immobilizzazioni materiali	6.376
B0930	B.13) Svalutazione dei crediti	
B0940	B.14) Variazione delle rimanenze	3.032
B0950	B.14.a) sanitarie	2.844
B0960	B.14.b) non sanitarie	188
B0970	B.15) Accantonamenti tipici dell'esercizio	3.278
B0980	B.15.a) per rischi	800
B0990	B.15.b) per trattamento di fine rapporto	9
B1000	B.15.c) per premio di operosità (SUMAI)	
B1010	B.15.d) altri accantonamenti	2.469
B9999	TOTALE COSTI DELLA PRODUZIONE (B)	278.905
	C) PROVENTI E ONERI FINANZIARI	
C0010	C.1) Interessi attivi	204
C0020	C.1.a) su c/tesoreria	
C0030	C.1.b) su c/c postali e bancari	
C0040	C.1.c) vari	204
C0050	C.2) Altri proventi	
C0060	C.3) Interessi passivi	1.408
C0070	C.3.a) per anticipazioni di tesoreria	46
C0080	C.3.b) su mutui	87
C0090	C.3.c) altri interessi passivi	1.275
C0100	C.4) Altri oneri	
C9999	TOTALE PROVENTI E ONERI FINANZIARI (C)	-1.204
	D) RETTIFICHE DI VALORE DI ATTIVITA' FINANZIARIE	
D0010	D.1) Rivalutazioni	
D0020	D.2) Svalutazioni	
D9999	TOTALE RETTIFICHE DI VALORE DI ATTIVITA' FINANZIARIE (D)	
	E) PROVENTI E ONERI STRAORDINARI	
E0010	E.1) Minusvalenze	
E0020	E.2) Plusvalenze	
E0030	E.2.a) vendita di beni fuori uso	
E0040	E.2.b) altro	
E0050	E.3) Accantonamenti non tipici dell'attività sanitaria	



**MODELLO DI RILEVAZIONE DEL CONTO ECONOMICO
DELLE AZIENDE UNITA' SANITARIE LOCALI E DELLE AZIENDE OSPEDALIERE**

Struttura Rilevata: Regione 030 A.S.L./A.O. 924 POLICLINICO S.MATTEO - PAVIA Oggetto della Rilevazione: Consuntivo Anno 2006

Approvazione Bilancio da parte del Collegio Sindacale: NO

(in migliaia di Euro)

Voce		Totale
E0060	E.4) Concorsi, recuperi, rimborsi per attività non tipiche	
E0070	E.5) Sopravvenienze e insussistenze	6.224
E0080	E.5.a.1) Sopravvenienze attive	19.243
E0081	E.5.a.2) Insussistenze passive	
E0090	E.5.b.1) Sopravvenienze passive	13.019
E0091	E.5.b.2) Insussistenze attive	
E9999	TOTALE PROVENTI E ONERI STRAORDINARI (E)	6.224
X0010	RISULTATO PRIMA DELLE IMPOSTE (A - B +/- C +/- D +/- E)	10.266
	IMPOSTE E TASSE	
Y0010	IRAP	9.815
Y0020	Imposte, tasse, tributi a carico dell'azienda	444
Y0030	Accantonamento imposte	
Y9999	TOTALE IMPOSTE E TASSE	10.259
Z9999	UTILE O PERDITA DI ESERCIZIO	7

Data **25 MAG. 2007**

Il Direttore Generale

