

N. 3257

TAB. 15

ANNESSO 15

CAMERA DEI DEPUTATI

DISEGNO DI LEGGE

APPROVATO DAL SENATO DELLA REPUBBLICA

il 15 novembre 2007 (v. stampato Senato n. 1818)

PRESENTATO DAL MINISTRO DELL'ECONOMIA E DELLE FINANZE

(PADOA SCHIOPPA)

Bilancio di previsione dello Stato per l'anno finanziario 2008
e bilancio pluriennale per il triennio 2008-2010

TABELLA n. 15

**Stato di previsione del Ministero della salute
per l'anno finanziario 2008**

ANNESSO N. 15

CONTO CONSUNTIVO

LEGA ITALIANA PER LA LOTTA CONTRO I TUMORI

ESERCIZIO FINANZIARIO 2006

PAGINA BIANCA

TABELLA N. 15

**Stato di previsione del Ministero della salute
per l'anno finanziario 2008**

ANNESSO N. 15

CONTO CONSUNTIVO

LEGA ITALIANA PER LA LOTTA CONTRO I TUMORI

ESERCIZIO FINANZIARIO 2006

PAGINA BIANCA

CONSIGLIO DIRETTIVO NAZIONALE

RIUNIONE DEL 14.03.2007

DELIBERAZIONE N. 2

OGGETTO: Conto Consuntivo 2006 – Sede Centrale -

COMPONENTI IL CONSIGLIO DIRETTIVO CENTRALE	presenti	assenti
Prof. Francesco Schittulli (Presidente)	<input checked="" type="checkbox"/>	<input type="checkbox"/>
Dott. Mario Cristofolini	<input type="checkbox"/>	<input checked="" type="checkbox"/>
Avv. Romano Di Giacomo	<input type="checkbox"/>	<input checked="" type="checkbox"/>
Dr.ssa Elda Melaragno	<input checked="" type="checkbox"/>	<input type="checkbox"/>
Dr.ssa Maria Ottaviano	<input checked="" type="checkbox"/>	<input type="checkbox"/>
Dott. Giuseppe Pistolese	<input checked="" type="checkbox"/>	<input type="checkbox"/>
Dott. Michele Quaranta	<input checked="" type="checkbox"/>	<input type="checkbox"/>
Prof. Gianni Ravasi	<input checked="" type="checkbox"/>	<input type="checkbox"/>
Prof. Domenico F. Rivelli	<input checked="" type="checkbox"/>	<input type="checkbox"/>
Prof. Alberto Scanni	<input checked="" type="checkbox"/>	<input type="checkbox"/>
Prof. Vittorio Silano	<input type="checkbox"/>	<input checked="" type="checkbox"/>
Dott. Mauro Valentini	<input checked="" type="checkbox"/>	<input type="checkbox"/>
Prof. Umberto Veronesi	<input type="checkbox"/>	<input checked="" type="checkbox"/>
Dott.ssa Patrizia Ravaioli (Direttore Generale)	<input checked="" type="checkbox"/>	<input type="checkbox"/>

COLLEGIO DEI REVISORI

Dott. Rita Bosco (Presidente)	<input type="checkbox"/>	<input checked="" type="checkbox"/>
Dott. Tommaso Miele	<input type="checkbox"/>	<input checked="" type="checkbox"/>
Dott. Claudio Mastrocola	<input type="checkbox"/>	<input checked="" type="checkbox"/>
Dott. Leonardo Lamaddalena (Supplente)	<input checked="" type="checkbox"/>	<input type="checkbox"/>

IL CONSIGLIO DIRETTIVO NAZIONALE

Visto l'art. 7 dello Statuto;

Vista la relazione del Presidente;

Visto l'art. 73 del D.P.R. n. 97 del 27/2/2003;

Vista la determinazione n. 22 del Direttore Generale del 6/3/2007 che predispone il Conto Consuntivo 2006 della Sede Centrale;

Visto il Rendiconto Finanziario della Sede Centrale secondo quanto disposto dall'art. 38 del D.P.R. 97/2003 (Allegato A);

Visti tutti gli allegati della Sede Centrale comprendenti la Stato Patrimoniale (allegato F), il Conto Economico (allegato C), la Situazione Amministrativa dell'Esercizio finanziario 2006 (allegato E) e il Quadro di Riclassificazione dei Risultati economici (allegato D) e il Rendiconto finanziario riassuntivo della gestione finanziaria 2006 (allegato B) e la Nota Integrativa, facenti parte integrante della presente delibera;

Visto la relazione del Collegio dei Revisori (verbale n. 410 del 12/3/2007);

Sentito il parere del Direttore Generale;

DELIBERA

all'unanimità

- di approvare il Conto Consuntivo della Sede Centrale anno 2006 , che presenta le seguenti risultanze finali:

- **RENDICONTO FINANZIARIO**

Avanzo di amm.ne 1/1/2006	€.	563.513,61
Entrate accertate anno 2006	€.	8.434.202,49
Uscite impegnate anno 2006	€.	<u>8.892.123,75</u>
Avanzo di competenza 2006	€.	<u>105.592,35</u>

- **STATO PATRIMONIALE**

Attività 2006	€.	14.491.773,13
Passività 2006	€.	<u>7.928.106,30</u>
Patrimonio netto al 31/12/2006	€.	6.563.666,83
Patrimonio netto al 1/1/2006	€.	<u>8.537.546,08</u>
Disavanzo economico al 31/12/2006	€.	<u>-1.973.879,25</u>

- **CONTO ECONOMICO**

Totale Valore della Produzione	€.	5.653.154,19
Totale Costi	€.	<u>6.398.860,91</u>
	Differenza passiva	€.- 745.706,72
Proventi ed oneri finanziari	€	120.027,09
Partite straordinarie	€.	<u>-1.285.257,05</u>
	Differenza attiva	€. -1.165.229,96
Risultato prima delle imposte	€.	-1.910.936,68
Imposte dell'esercizio	€.	<u>- 62.942,57</u>
Disavanzo economico dell'esercizio 2006	€.	<u>- 1.973.879,25</u>

IL DIRETTORE GENERALE ✓

(Dott.ssa Patrizia Ravaioli)

IL SEGRETARIO

IA RAGIONIERE

IL PRESIDENTE


(Prof. Francesco Schittulli)

- SITUAZIONE AMMINISTRATIVA**


	D.L.211/2005 L. 248/2006	€ 64.832,12	
Fondo Cassa 1/1/2006			€. 3.732.964,72
	Effettivo	€ 3.668.132,60	
Riscossioni c\competenza e c\residui			€. <u>9.240.496,43+</u>
Totale Entrate			€. 12.973.461,15
Pagamenti c\competenza e c\residui			€. <u>7.074.223,36-</u>
	D.L.211/2005 L. 248/2006	€ 13.771,67	
Fondo Cassa 31/12/2006			€. 5.899.237,79
	Effettivo	€ 5.885.466,12	
Residui Attivi			€. 178.768,14
Residui Passivi			€. <u>5.954.047,20</u>
	D.L.211/2005 L. 248/2006	€ 13.771,67	
Avanzo Amministrazione 31/12/2006			€. 123.958,73
	Effettivo	€. 110.187,06	<u>=====</u>

- trasmettere la presente delibera agli Organi Vigilanti per la necessaria approvazione


IL SEGRETARIO
IL RAGIONIERE



IL DIRETTORE GENERALE
Dott.ssa Patrizia RAVAIOLI



IL PRESIDENTE
Prof. Francesco Schittulli



La presente delibera è stata esposta nell'albo della Sede centrale della Lega Italiana per la lotta contro i tumori

dal...15/3/2007... al...29/3/2007...

(art. 34 della legge 20-3-1975 n. 70)



IL DIRETTORE GENERALE ✓

(Dott.ssa Patrizia Ravaioli)

VERBALE N.1**RIUNIONE DEL CONSIGLIO DIRETTIVO NAZIONALE****Presidenza Consiglio Ministri - Roma, 14 marzo 2007****Presenti:**

Prof. Francesco SCHITTULLI - Presidente
Prof. Gianni RAVASI - Vice Presidente
Dr.ssa Elda MELARAGNO
Dr.ssa Maria OTTAVIANO
Dott. Giuseppe PISTOLESE
Dott. Michele QUARANTA
Prof. Domenico F. RIVELLI
Prof. Alberto SCANNI
Dott. Mauro VALENTINI
Dott.ssa Patrizia Ravaioli - Direttore Generale

Assenti giustificati:

Dott. Mario CRISTOFOLINI
Avv. Romano DI GIACOMO
Prof. Vittorio SILANO
Prof. Umberto VERONESI

Partecipa il Dott. Leonardo LAMADDALENA - Membro Supplente
Collegio dei Revisori

Sì da atto che assolve le funzioni di Segretario verbalizzante
il Rag. Davide RUBINACE - Funzionario dell'Ente - su
disposizione del Direttore Generale (art. 16 comma 4 lettera
p) dello Statuto dell'Ente).

Oggetto: II Variazione Bilancio di Previsione 2006 gestione competenza e cassa. Nota allegata al verbale del Consiglio Direttivo Nazionale del 14.03.2007.

Il Consiglio Direttivo Nazionale prende atto che sul Conto Consuntivo anno 2006 non è stata riportata sul Cap.1 cod. 11101 "Assegni e indennità alla Presidenza" la somma pari a €.26.000,00 (differenza sull'indennità del Presidente dell'Ente) tra i residui passivi - dell'esercizio, in applicazione della Direttiva del Presidente del Consiglio dei Ministri del 9.1.2001 e che nel Bilancio di previsione 2007 è stata apportata una variazione pari a - €.5.483,40 sullo stesso capitolo per gli stessi motivi.

IL RAGIONIERE


IL DIRETTORE GENERALE
Dott.ssa Patrizia RAVAIOLI


IL PRESIDENTE
Prof. Francesco Schittulli


ALLEGATO AL
PROT N. 2007/1506
del 23/3/2007

DETERMINAZIONE N.22

Oggetto: Conto Consuntivo 2006 – Sede Centrale -

L'anno duemilasette, il giorno 6 del mese di marzo

IL DIRETTORE GENERALE

Visto l'art.16 dello Statuto;

Vista la propria delibera n. 21 del 06/3/2007 avente per oggetto annullamento Residui Attivi e Passivi – Conto Consuntivo 2006;

Visti gli artt. 38 e 39 del D.P.R. n.97 del 27/2/2003;

Visto il Rendiconto Finanziario 2006 della Sede Centrale secondo quanto disposto dall'art. 38 del D.P.R. 97/2003 (allegato A);

Visti tutti gli allegati della Sede Centrale comprendenti la Stato Patrimoniale (allegato F), il Conto Economico (allegato C), la Situazione Amministrativa dell'Esercizio finanziario 2006 (allegato E) e il Quadro di Riclassificazione dei Risultati economici (allegato D) e il Rendiconto finanziario riassuntivo della gestione finanziaria 2006 (allegato B) e la nota integrativa al bilancio 2006 (allegato G), facenti parte integrante della presente delibera;

d e l i b e r a

- di sottoporre all'approvazione del Consiglio Direttivo Centrale il Conto Consuntivo 2006 della Sede Centrale , che presenta le seguenti risultanze finali:

- **RENDICONTO FINANZIARIO**

Avanzo di amm.ne 1/1/2006	€. 563.513,61
Entrate accertate anno 2006	€. 8.434.202,49
Uscite impegnate anno 2006	€. 8.892.123,75
Avanzo di competenza 2006	€. 105.592,35
	=====

- **STATO PATRIMONIALE**

Attività 2006	€.14.491.773,13
Passività 2006	€. 7.928.106,30
Patrimonio netto al 31/12/2006	€. 6.563.666,83
Patrimonio netto al 1/1/2006	€. 8.537.546,08
Disavanzo economico al 31/12/2006	€. -1.973.879,25
	=====

• **CONTO ECONOMICO**

Totale Valore della Produzione		€.	5.653.154,19
Totale Costi		€.	<u>6.398.860,91</u>
	Differenza passiva	€.-	745.706,72
Proventi ed oneri finanziari	€	120.027,09	
Partite straordinarie	€.	<u>-1.285.257,05</u>	
	Differenza attiva	€.	<u>-1.165.229,96</u>
Risultato prima delle imposte		€.	-1.910.936,68
Imposte dell'esercizio		€.-	<u>62.942,57</u>
Disavanzo economico dell'esercizio 2006		€.	<u><u>- 1.973.879,25</u></u>

• **SITUAZIONE AMMINISTRATIVA**

	.D.L.211/2005 L. 248/2006	€	64.832,12
Fondo Cassa 1/1/2006		€.	3.732.964,72
	Effettivo	€	3.668.132,60
Riscossioni c\competenza e c\residui		€.	<u>9.240.496,43+</u>
Totale Entrate		€.	12.973.461,15
Pagamenti c\competenza e c\residui		€.	<u>7.074.223,36-</u>
	D.L.211/2005 L. 248/2006	€	13.771,67
Fondo Cassa 31/12/2006		€.	5.899.237,79
	Effettivo	€	5.885.466,12
Residui Attivi		€.	178.768,14
Residui Passivi		€.	<u>5.954.047,20</u>
	D.L.211/2005 L. 248/2006	€	13.771,67
Avanzo Amministrazione 31/12/2006		€.	123.958,73
	Effettivo	€.	<u>110.187,06</u>

IL DIRETTORE GENERALE
Dott.ssa Patrizia Ravaioli

LEGA ITALIANA PER LA LOTTA CONTRO I TUMORI

SEDE CENTRALE

**VIA ALESSSANDRO TORLONIA, 15
00161 ROMA**

C.F. 80118410580

www.legatumori.it

**RENDICONTO FINANZIARIO
SEDE CENTRALE
ESERCIZIO ANNO 2006**

RENDICONTO FINANZIARIO ESERCIZIO 2006 (Allegati 3 ed A)

RENDICONTO FINANZIARIO RIASSUNTIVO DELLA GESTIONE FINANZIARIA 2006 (Allegato B)

CONTO ECONOMICO anno 2006, (Allegato C)

QUADRO DI RICLASSIFICAZIONE DEI RISULTATI ECONOMICI anno 2006 (Allegato D)

SITUAZIONE AMMINISTRATIVA DELL'ESERCIZIO 2006 (Allegato E)

STATO PATRIMONIALE anno 2006 (Allegato F)

NOTA INTEGRATIVA AL BILANCIO CONSUNTIVO 2006 SEDE CENTRALE

RENDICONTO ESERCIZIO FINANZIARIO ANNO 2006 - Parte Prima ENTRATE - Sede Centrale -

CODICE	CAP	DENOMINAZIONE	GESTIONE DI COMPETENZA				DIFFERENZE RISPETTO ALLE PREVISIONI								
			INIZIALI	VARIAZIONI		DEFINITIVE	SOMME ACCERTATE								
				IN AUMENTO	IN DIMINUZIONE		RISCOSSE	RIMASTE DA RISCOUOTERE	TOTALI ACCERTATI	IN PIU'	IN MENO				
1.1.2.3		Trasferimenti da parte dei Comuni e delle Province													
		Totale													
1.1.2.4		Trasferimenti da parte di altri Enti del settore pubblico													
112401	3	Contributi da Istituti di credito	60.000,00			60.000,00	40.200,00	40.200,00		40.200,00					19.800,00
		Totale	60.000,00			60.000,00	40.200,00	40.200,00		40.200,00					19.800,00
		Totale 1.1.2 - Entrate derivanti da trasferimenti correnti	5.834.366,41			5.834.366,41	5.363.886,75	5.363.886,75		5.363.886,75					470.479,66
1.1.3.1		1.1.3 - Altre Entrate													
		Entrate derivanti dalla vendita di beni e dalla prestazione di servizi													
113101	4	Ricavi dalla vendita di pubblicazioni													
113102	5	Proventi derivanti dalla prestazione di servizi													
113103	6	Realizzi per cessione materiale fuori uso													
		Totale													
1.1.3.2		Redditi e proventi patrimoniali													
113201	7	Affitti di immobili	10.000,00			10.000,00	6.337,62	1.669,62		8.007,24					1.992,76
113202	8	Interessi e premi su titoli a reddito fisso													
113203	9	Dividendi e altri proventi su titoli azionari e partecipazioni	150.000,00			150.000,00		111.271,59		111.271,59					38.728,41
113204	10	Interessi attivi su mutui, depositi e conti correnti	5.300,00			5.300,00	890,81			890,81					4.409,19
		Totale	165.300,00			165.300,00	7.228,43	112.941,21		120.169,64					45.130,36

RENDICONTO ESERCIZIO FINANZIARIO ANNO 2006 - Parte Prima ENTRATE - Sede Centrale -

RESIDUI ALL'INIZIO DELL'ESERCIZIO	GESTIONE DEI RESIDUI ATTIVI			GESTIONE DI CASSA			DIFFERENZE RISPETTO ALLE PREVISIONI		TOTALE DEI RESIDUI ATTIVI AL TERMINE DELL'ESERCIZIO	
	RISCOSSI	RIMASTE DA RISCUOTERE	TOTALI	IN PIU'	IN MENO	PREVISIONI	RISCOSSIONI	IN PIU'		IN MENO
441.000,00	441.000,00		441.000,00			6.275.366,41	5.804.886,75		470.479,66	
548,08	548,08		548,08			10.548,08	6.885,70		3.662,38	1.669,62
88.620,45	88.620,45		88.620,45			238.620,45	88.620,45		150.000,00	111.271,59
255,75	255,75		255,75			3.555,75	1.148,28		4.409,19	
89.423,98	89.423,98		89.423,98			254.723,98	96.652,43		158.071,57	112.941,21

RENDICONTO ESERCIZIO FINANZIARIO ANNO 2006 - Parte Prima ENTRATE - Sede Centrale -

CODICE CAP	DENOMINAZIONE	GESTIONE DI COMPETENZA				SOMME ACCERTATE			DIFFERENZE RISPETTO ALLE PREVISIONI	
		INIZIALI	VARIAZIONI		DEFINITIVE	RISCOSSE	RIMASTE DA RISCOUTERE	TOTALI ACCERTATI	IN PIU'	IN MENO
			IN AUMENTO	IN DIMINUZIONE						
	Riparti									
121306 19	Riscossione di Buoni postali									
121307 20	Riscossione in altri titoli di credito									
1.2.1.4	Totale									
121401 21	Riscossione di crediti									
121401 21	Prelevamenti di depositi bancari									
121402 22	Riscossione di mutui a medio e lungo termine									
121403 23	Incassi di annualità e semestralità scontati a terzi									
121404 24	Riscossione di prestiti e di anticipazioni a breve termine									
121405 25	Ritiro di depositi a cauzione presso terzi									
121406 26	Riscossione di crediti diversi									
	Totale									
	Totale 1.2.1 - Entrate per alienazione di beni patrimoniali e riscossione di crediti									
	1.2.2 - Entrate derivanti da trasferimenti in conto capitale									
1.2.2.1	Trasferimenti dallo Stato									
	Totale									
1.2.2.2	Trasferimenti dalle Regioni									
	Totale									

RENDICONTO ESERCIZIO FINANZIARIO ANNO 2006 - Parte Prima ENTRATE - Sede Centrale -

CODICE CAP	DENOMINAZIONE	GESTIONE DI COMPETENZA PREVISIONI				SOMME ACCERTATE			DIFFERENZE RISPETTO ALLE PREVISIONI	
		INIZIALI	VARIAZIONI		DEFINITIVE	RISCOSE	RIMASTE DA RISCOUOTERE	TOTALI ACCERTATI	IN PIU'	IN MENO
			IN AUMENTO	IN DIMINUZIONE						
1.2.2.3	Trasferimenti da Comuni e Province									
	Totale									
1.2.2.4	Trasferimenti da altri Enti del settore Pubblico									
	Totale									
	Totale 1.2.2 - Entrate derivanti da trasferimenti in conto capitale									
1.2.3.1	1.2.3 - Accensione di prestiti									
	Assunzione di mutui									
1.2.3.2	Assunzione di altri debiti finanziari									
	Totale									
1.2.3.3	Emissione di Obbligazioni									
	Totale									
	Totale 1.2.3 - Accensione di prestiti									
	Totale Entrate in Conto Capitale - Titolo II		139.169,48		139.169,48			139.169,48		
	1.3 - TITOLO III - GESTIONI SPECIALI									
	1.3.1 - ALTRE GESTIONI SPECIALI									
1.3.1.1	GESTIONI SPECIALI									
131101	Gestioni speciali									
	Totale									
	Totale 1.3.1 - ALTRE GESTIONI SPECIALI - Titolo III									
	1.4 - TITOLO IV - PARTITE DI GIRO									
	1.4.1 - ENTRATE AVVENTI NATURA DI PARTITE DI GIRO									
1.4.1.1	ENTRATE AVVENTI NATURA DI PARTITE DI GIRO									
141101	Ritenute erariali	165.000,00			165.000,00			196.267,54		31.267,54
141102	Ritenute Previdenziali e Assistenziali	37.000,00			37.000,00			50.227,49		13.227,49
	Totale	202.000,00			202.000,00			246.495,03		44.495,03
	Da riportare									

RENDICONTO ESERCIZIO FINANZIARIO ANNO 2006 - Parte Prima ENTRATE - Sede Centrale -

CODICE	CAP	DENOMINAZIONE	GESTIONE DI COMPETENZA										DIFFERENZE RISPETTO ALLE PREVISIONI		
			INIZIALI	VARIAZIONI		DEFINITIVE	SOMME ACCERTATE			PREVISIONI					
				IN AUMENTO	IN DIMINUZIONE		RISOSSE	RIMASTE DA RISCOUOTERE	TOTALI ACCERTATI	IN PIU'	IN MENO				
		Riparti	202.000,00	-	-	202.000,00	246.495,03	-	246.495,03	44.495,03	-	-	-	-	-
141103	29	Ritenute diverse (Sindacati)	2.000,00	-	-	2.000,00	1.972,95	-	1.972,95	-	-	-	-	-	27,05
141104	30	Trattenute per conto terzi	-	-	-	-	-	-	-	-	-	-	-	-	-
141105	31	Rimborsi di somme pagate per terzi	-	2.159.061,18	-	2.159.061,18	2.272.241,20	-	2.272.241,20	113.180,02	-	-	-	-	-
141106	32	Partite in sospeso (Fondo economato)	5.000,00	-	-	5.000,00	1.000,00	-	1.000,00	-	-	-	-	-	4.000,00
141107	33	Rimborso somme erroneamente versate all'Eralto	-	-	-	-	-	-	-	-	-	-	-	-	-
		Totale	209.000,00	2.159.061,18	-	2.368.061,18	2.521.709,18	-	2.521.709,18	157.675,05	-	-	-	-	4.027,05
		Totale 1.4.1 - ENTRATE AVENTI NATURA DI PARTITE DI GIRO - TITOLO IV	209.000,00	2.159.061,18	-	2.368.061,18	2.521.709,18	-	2.521.709,18	157.675,05	-	-	-	-	4.027,05
		TOTALE TITOLO I	6.214.666,41	23.281,06	-	6.237.947,47	5.623.520,45	-	149.803,34	57.933,83	-	-	-	-	536.248,55
		TOTALE TITOLO II	-	139.169,48	-	139.169,48	-	-	-	189.169,48	-	-	-	-	-
		TOTALE TITOLO III	-	-	-	-	-	-	-	-	-	-	-	-	-
		TOTALE TITOLO IV	209.000,00	2.159.061,18	-	2.368.061,18	2.521.709,18	-	2.521.709,18	157.675,05	-	-	-	-	4.027,05
		Totale Generale Entrate Sede Centrale	6.423.666,41	2.321.511,72	-	8.745.178,13	8.294.399,15	-	149.803,34	8.434.202,48	225.499,96	-	-	-	536.475,60
		Avanzo di Amministrazione 1/1	563.785,56	-	-	563.513,61	-	-	-	-	-	-	-	-	-
		Avanzo di Cassa 1/1	-	-	-	274,95	-	-	-	-	-	-	-	-	-
		Totale a Pareggio	6.987.451,97	2.321.511,72	-	9.308.963,69	8.294.399,15	-	149.803,34	8.434.202,48	225.499,96	-	-	-	536.475,60

RENDICONTO ESERCIZIO FINANZIARIO ANNO 2006 - Parte Prima ENTRATE - Sede Centrale -

RESIDUI ALL'INIZIO DELL'ESERCIZIO	GESTIONE DEI RESIDUI ATTIVI				GESTIONE DI CASSA				TOTALE DEI RESIDUI ATTIVI AL TERMINE DELL'ESERCIZIO	
	RISCOSSI	RIMASTE DA RISCOUOTERE	TOTALI	VARIAZIONI		RISCOSSIONI	DIFFERENZE RISPETTO ALLE PREVISIONI			
				IN PIU'	IN MENO		IN PIU'	IN MENO		
432.206,16	403.326,58	28.879,58	432.206,16			246.495,03			44.495,03	
2.738,42	2.738,42		2.738,42			1.972,95			27,05	
434.944,58	406.065,00	28.879,58	434.944,58			2.803.005,76			124.768,42	28.879,58
434.944,58	406.065,00	28.879,58	434.944,58			2.803.005,76			124.768,42	28.879,58
550.032,28	550.032,28		550.032,28			6.173.552,77		7.507,00	621.333,98	149.805,34
85,22		85,22	85,22			139.169,48			85,22	85,22
434.944,58	406.065,00	28.879,58	434.944,58			2.803.005,76			124.768,42	28.879,58
985.062,08	956.097,28	28.964,80	985.062,08			9.240.495,45		7.507,00	497.250,78	178.765,12
						3.732.364,72				
						13.463.304,93		7.507,00	497.250,78	178.765,12

RENDICONTO ESERCIZIO FINANZIARIO ANNO 2006 - Parte Seconda USCITE - Sede Centrale - ASSESTATO DA VARIAZIONE BILANCIO DI PREVISIONE 2006

GESTIONE DI COMPETENZA													
CODICE	CAP	DENOMINAZIONE	PREVISIONI				SOMME IMPEGNATE			DIFFERENZE RISPETTO ALLE PREVISIONI			
			INIZIALI	VARIAZIONI		DEFINITIVE	PAGATE	RIMASTE DA PAGARE	TOTALE IMPEGNI	IN PIU'	IN MENO		
				IN AUMENTO	IN DIMINUIZIONE								
		Disavanzo di cassa presunto 1/1											
		1 - CENTRO DI RESPONSABILITA' AMM.VA UNICO											
		1.1 - TITOLO I - USCITE CORRENTI											
		1.1.1 - FUNZIONAMENTO											
		1.1.1.1 - Uscite per gli Organi dell'Ente											
1.1.1.1		1.1.1.1.1 - Assegni e indennità alla Presidenza	49.959,83	26.000,00	-	75.959,83	49.951,92	-	49.951,92	-	-	26.007,91	
111102	2	Compensi, indennità e rimborsi ai componenti degli Organi Collegiali di Amministrazione	50.875,48	-	-	50.875,48	50.218,24	105,40	50.323,64	-	-	551,84	
111103	3	Compensi, indennità e rimborsi ai componenti Collegio Sindaci (o Revisori)	5.777,02	-	-	5.777,02	2.970,57	1.367,33	4.337,90	-	-	1.439,12	
111104	4	Spese per rinnovo cariche sociali	-	-	-	-	-	-	-	-	-	-	-
		Totale	106.612,33	26.000,00	-	132.612,33	103.140,73	1.472,73	104.613,46	-	-	27.998,87	
1.1.1.2		Oneri per il Personale in attività di servizio											
111201	5	Stipendi e altri assegni fissi al personale	325.000,00	-	-	325.000,00	278.202,99	-	278.202,99	-	-	46.797,01	
111202	6	Trattamento Accessorio (Straordinario, Indennità, produttività, Fondo incentivazione, Fondo miglioramento Efficienza dell'Ente)	210.921,00	50.000,00	-	260.921,00	208.356,43	47.898,97	256.255,40	-	-	4.665,60	
111203	7	Indennità e rimborso spese trasporto per missioni all'interno	10.350,00	-	-	10.350,00	2.268,62	2.089,02	4.357,64	-	-	5.992,36	
111204	8	Indennità e rimborso spese trasporto per missioni all'estero	3.283,38	-	-	3.283,38	-	-	-	-	-	3.283,38	
111205	9	Indennità, rimborso spese di trasporto per trasferimenti	-	-	-	-	-	-	-	-	-	-	-
111206	10	Oneri previdenziali e assistenziali a carico dell'Ente	175.189,82	-	-	175.189,82	138.020,27	37.169,55	175.189,82	-	-	-	-
111207	11	Sussidi al personale (servizi sostitutivi di mensa art.11 e 59 D.P.R. 509/79)	21.798,40	-	-	21.798,40	8.621,78	-	8.621,78	-	-	13.176,62	
111208	12	Corsi per il personale e partecipazione alle spese per corsi indetti da Enti, Istituzioni e Amministrazioni varie	5.200,00	-	-	5.200,00	-	-	-	-	-	5.200,00	
111209	13	Personale straordinario -Art.6 L.70/75	-	-	-	-	-	-	-	-	-	-	-
111210	13bis	Fondo rinnovi contrattuali	-	-	-	-	-	-	-	-	-	-	-
		Totale	751.742,60	50.000,00	-	801.742,60	635.470,09	87.157,54	722.627,63	-	-	79.114,97	

RENDICONTO ESERCIZIO FINANZIARIO ANNO 2006 - Parte Seconda USCITE - Sede Centrale - ASSESTATO DA VARIAZIONE BILANCIO DI PREVISIONE 2006

RESIDUI ALL'INIZIO DELL'ESERCIZIO	GESTIONE DEI RESIDUI PASSIVI					GESTIONE DI CASSA				TOTALE DEI RESIDUI PASSIVI AL TERMINE DELL'ESERCIZIO	
	PAGATI	RIMASTI DA PAGARE	TOTALI	VARIAZIONI		PREVISIONI	PAGAMENTI	DIFFERENZE RISPETTO ALLE PREVISIONI			
				IN PIU'	IN MENO			IN PIU'	IN MENO		
5.491,56	5.491,56	-	5.491,56	-	-	75.959,83	49.951,92	-	26.007,91	-	105,40
607,59	607,59	-	607,59	-	-	56.367,04	55.709,80	-	657,24	-	1.367,33
6.099,15	6.099,15	-	6.099,15	-	-	138.711,48	109.239,88	-	29.471,60	-	1.472,73
40.402,28	39.904,84	-	39.904,84	-	497,44	365.402,28	318.107,83	-	47.294,45	-	-
42.797,62	38.710,77	-	38.710,77	-	4.086,85	303.718,62	247.067,20	-	56.651,42	-	47.898,97
249,61	249,61	-	249,61	-	-	10.599,61	2.518,23	-	8.081,38	-	2.089,02
		-		-	-	3.283,38	-	-	3.283,38	-	-
22.415,91	22.415,91	-	22.415,91	-	-	197.605,73	160.436,18	-	37.169,55	-	37.169,55
		-		-	-	21.798,40	8.621,78	-	13.176,62	-	-
		-		-	-	5.200,00	-	-	5.200,00	-	-
105.865,42	101.281,13	-	101.281,13	-	4.584,29	907.608,02	736.751,22	-	170.856,80	-	87.157,84

GESTIONE DI COMPETENZA														
CODICE	CAP	DENOMINAZIONE	PREVISIONI				SOMME IMPEGNATE			DIFFERENZE RISPETTO ALLE PREVISIONI				
			INIZIALI	IN AUMENTO	IN DIMINUIZIONE	DEFINITIVE	PAGATE	RIMASTE DA PAGARE	TOTALE IMPEGNI	IN PIU'	IN MENO			
1.1.1.3		Uscite per Acquisto di Beni di Consumo e di Servizi												
111301	15	Acquisto libri, riviste, giornali ed altre pubblicazioni	2.100,00	-	-	2.100,00	1.322,10	-	1.322,10	-	-	-	-	777,90
111302	16	Acquisto di materiali di consumo e noleggio di materiale	29.684,83	-	-	29.684,83	29.115,29	453,60	29.568,89	-	-	-	-	115,94
111303	17	Spese di rappresentanza	1.313,72	-	262,75	1.050,97	985,00	-	985,00	-	-	-	-	65,97
111304	18	Spese per il funzionamento Commissioni, Comitati ecc.												
111305	19	Spese per accertamenti sanitari												
111306	20	Spese per cure, ricoveri e protesi												
111307	21	Acquisto vestiario e divise												
111308	22	Fitto locali e Spese Condominiali	9.000,00	-	-	9.000,00	8.765,82	-	8.765,82	-	-	-	-	234,18
111309	23	Manutenzione, riparazione e adattamenti di locali e relativi impianti	66.501,72	-	10.226,13	56.275,59	29.995,62	26.134,71	56.130,33	-	-	-	-	145,26
111310	24	Spese postali, telegrafiche e telefoniche	45.000,00	-	6.000,00	39.000,00	38.789,01	113,53	38.902,54	-	-	-	-	97,46
111311	25	Spese per studi, indagini e rilevazioni												
111312	26	Spese per organizzazione e partecipazione a Convegni, Congressi, Mostre ed altre manifestazioni												
111313	27	Spese per concorsi												
111314	28	Manutenzione, noleggio, esercizio mezzi di trasporto	3.441,76	-	-	3.441,76	3.031,55	410,21	3.441,76	-	-	-	-	
111315	29	Canoni d'acqua												
111316	30	Spese per energia elettrica per illuminazione	4.500,00	-	1.000,00	3.500,00	3.230,54	-	3.230,54	-	-	-	-	269,46
111317	31	Combustibili ed energia elettrica per riscaldamento e spese per conduzione di impianti tecnici	4.500,00	-	-	4.500,00	4.409,23	-	4.409,23	-	-	-	-	90,77
		Da riportare	166.042,03	-	17.488,88	148.553,15	119.644,16	27.112,05	146.756,21	-	-	-	-	1.796,94

GESTIONE DI COMPETENZA											
CODICE CAP	DENOMINAZIONE	PREVISIONI				SOMME IMPEGNATE			DIFFERENZE RISPETTO ALLE PREVISIONI		
		INIZIALI	VARIAZIONI		DEFINITIVE	PAGATE	RIMASTE DA PAGARE	TOTALE IMPEGNI	IN PIU'	IN MENO	
			IN AUMENTO	IN DIMINUZIONE							
	Riparto	166.042,03	-	17.486,88	148.553,15	119.644,16	27.112,05	146.756,21	-	1.796,94	
111318	Onorari, compensi per speciali incarichi	35.998,35	-	7.199,67	28.798,68	25.459,64	-	25.459,64	-	3.339,04	
111319	Trasporti e facchinaggio	1.590,00	-	-	1.590,00	1.460,97	-	1.460,97	-	129,03	
111320	Premi di assicurazione	5.943,00	-	-	5.943,00	5.943,00	-	5.943,00	-	-	
	Totale	209.573,38	-	24.686,55	184.884,83	162.507,77	27.112,05	179.619,82	-	5.265,01	
	Totale 1.1.1 - FUNZIONAMENTO	1.067.928,31	76.000,00	24.688,55	1.119.239,76	891.118,59	116.742,32	1.006.860,91	-	112.378,85	
	1.1.2 - INTERVENTI DIVERSI										
1.1.2.1	Uscite per Prestazioni Istituzionali										
112101	Assistenza	169.507,50	-	26.000,00	143.507,50	12.444,00	110.035,00	122.479,00	-	21.028,50	
112102	Previdenza	957.147,50	-	-	957.147,50	925.757,40	-	925.757,40	-	31.390,10	
112103	Borse di studio e premi	-	-	-	-	-	-	-	-	-	
112104	Studi e ricerche finalizzate e borse di studio	1.229.987,34	-	-	1.229.987,34	5.283,34	1.224.316,66	1.229.600,00	-	387,34	
112105	Educazione sanitaria (stampa, propaganda)	282.997,50	-	-	282.997,50	241.421,20	15.992,96	257.414,16	-	25.583,34	
112106	Campagna contro il fumo	2.150.814,28	-	9.364,31	2.141.449,97	771.100,49	1.170.187,37	1.941.287,86	-	200.162,11	
112107	Rapporti con l'estero	68.054,09	-	-	68.054,09	42.049,77	-	42.049,77	-	26.004,32	
112108	Altre prestazioni	-	-	-	-	-	-	-	-	-	
112109	Campagna promozionale	193.757,50	-	-	193.757,50	115.645,15	24.229,80	139.874,95	-	53.882,55	
112110	Spese per funzionamento Commissioni, Comitati ecc.	140.292,97	-	-	140.292,97	68.061,19	28.682,53	96.743,72	-	43.549,25	
112111	Spese per organizzazione e partecipazione a Convegni, Congressi, Mostre ed altre manifestazioni	48.783,65	-	9.756,73	39.026,92	-	10.939,51	10.939,51	-	28.087,41	
	Totale	5.241.342,33	-	45.121,04	5.196.221,29	2.181.762,64	2.584.383,83	4.766.146,37	-	430.074,92	
1.1.2.2	Trasferimenti Passivi										
112201	Allo Stato	78.603,79	17.226,13	-	95.829,92	82.058,25	13.771,67	95.829,92	-	-	
112202	Alle Regioni	-	-	-	-	-	-	-	-	-	
112203	A Comuni e Province	-	-	-	-	-	-	-	-	-	
112204	Ad altri Enti del settore pubblico	-	-	-	-	-	-	-	-	-	
112205	Alle Sezioni Provinciali per fini istituzionali	-	-	-	-	-	-	-	-	-	
112206	Alle Sezioni Provinciali per assistenza	-	-	-	-	-	-	-	-	-	
112207	Alle Sezioni Provinciali spese impianto e gestione	-	-	-	-	-	-	-	-	-	
112208	Alle Sezioni Provinciali per interessi su titoli da eredità	30.000,00	-	-	30.000,00	-	25.624,32	25.624,32	-	4.375,68	
	Totale	108.603,79	17.226,13	-	125.829,92	82.058,25	39.395,99	121.464,24	-	4.375,68	

RENDICONTO ESERCIZIO FINANZIARIO ANNO 2006 - Parte Seconda USCITE - Sede Centrale - ASSESTATO DA VARIAZIONE BILANCIO DI PREVISIONE 2006

RESIDUI ALL'INIZIO DELL'ESERCIZIO	GESTIONE DEI RESIDUI PASSIVI				GESTIONE DI CASSA				TOTALE DEI RESIDUI PASSIVI AL TERMINE DELL'ESERCIZIO	
	PAGATI	RIMASTI DA PAGARE	TOTALI	VARIAZIONI		PREVISIONI	PAGAMENTI	DIFFERENZE RISPETTO ALLE PREVISIONI		
				IN PIU'	IN MENO			IN PIU'		IN MENO
10.448,29	10.448,29	-	10.448,29	-	-	159.001,44	130.092,46	-	28.908,99	27.112,05
16.784,67	16.784,67	-	16.784,67	-	-	45.583,35	42.244,31	-	3.339,04	-
1,30	1,30	-	1,30	-	-	1.591,30	1.462,27	-	129,03	-
-	-	-	-	-	-	5.943,00	5.943,00	-	-	-
27.234,26	27.234,26	-	27.234,26	-	-	212.119,09	179.742,03	-	32.377,06	27.112,05
139.198,83	134.614,54	-	134.614,54	4.584,29	-	1.268.438,59	1.025.733,13	-	232.705,46	115.742,32
-	-	-	-	-	-	-	-	-	-	-
47.275,86	15.000,00	32.275,86	47.275,86	-	-	190.783,36	27.444,00	-	163.339,36	142.310,86
368.617,03	10.157,20	358.459,83	368.617,03	-	-	967.304,70	935.914,60	-	31.390,10	358.459,83
-	-	-	-	-	-	-	-	-	-	-
1.774.520,04	900.551,01	873.969,03	1.774.520,04	-	-	1.380.676,03	905.834,35	-	474.841,68	2.098.285,69
18.696,73	18.696,73	-	18.696,73	-	-	301.694,23	290.117,93	-	41.576,30	15.992,96
972.038,18	972.038,18	-	972.038,18	-	-	1.783.071,76	1.743.138,67	-	39.933,09	1.170.187,37
1.097,30	1.097,30	-	1.097,30	-	-	69.151,39	43.147,07	-	26.004,32	-
-	-	-	-	-	-	-	-	-	-	-
45.000,00	45.000,00	-	45.000,00	-	-	238.757,50	160.645,15	-	78.112,35	24.229,80
-	-	-	-	-	-	-	-	-	-	-
79.574,89	79.574,89	-	79.574,89	-	-	191.891,95	147.636,08	-	44.255,87	28.682,53
47.056,03	41.096,03	5.000,00	46.096,03	-	960,00	86.082,95	41.096,03	-	44.986,92	15.939,51
3.353.876,06	2.083.211,34	1.269.704,72	3.352.916,06	-	960,00	5.209.413,87	4.264.973,88	-	944.439,99	3.854.088,55
-	-	-	-	-	-	-	-	-	-	-
-	-	-	-	-	-	96.829,92	82.058,26	-	13.771,67	13.771,67
-	-	-	-	-	-	-	-	-	-	-
-	-	-	-	-	-	-	-	-	-	-
-	-	-	-	-	-	-	-	-	-	-
-	-	-	-	-	-	-	-	-	-	-
10.329,14	10.329,14	-	10.329,14	-	-	36.429,94	10.329,14	-	26.100,80	25.624,32
10.329,14	10.329,14	-	10.329,14	-	-	132.259,86	82.387,39	-	39.872,47	39.395,99

RENDICONTO ESERCIZIO FINANZIARIO ANNO 2006 - Parte Seconda USCITE - Sede Centrale - ASSESTATO DA VARIAZIONE BILANCIO DI PREVISIONE 2006

GESTIONE DI COMPETENZA												
CODICE	CAP	DENOMINAZIONE	INIZIALI	PREVISIONI		DEFINITIVE	SOMME IMPEGNATE			DIFFERENZE RISPETTO ALLE PREVISIONI		
				IN AUMENTO	IN DIMINUIZIONE		PAGATE	RIMASTE DA PAGARE	TOTALE IMPEGNI	IN PIU'	IN MENO	
1.1.2.3		Oneri Finanziari										
112301	54	Interessi passivi										
112302	55	Spese e commissioni bancarie	500,00			500,00	142,55			142,55		357,45
		Totale	500,00			500,00	142,55			142,55		357,45
1.1.2.4		Oneri Tributari										
112401	56	Imposte, tasse e tributi vari	80.000,00			80.000,00	53.482,85	9.459,72		62.942,57		17.057,43
		Totale	80.000,00			80.000,00	53.482,85	9.459,72		62.942,57		17.057,43
1.1.2.5		Poste correttive e compensative di Entrate Correnti										
112501	57	Restituzione e rimborsi diversi										
		Totale										
1.1.2.6		Spese non classificabili in altre voci										
112601	58	Uscite per liti, arbitraggi, risarcimenti ed accessori	29.470,11			29.470,11	10.885,83	18.000,00		28.885,83		584,28
112602	59	Fondi di riserva	8.616,00			8.616,00						
112603	60	Oneri vari straordinari	2.600,00			2.600,00						
112604	61	Uscite di realizzo entrate	5.200,00			5.200,00	3.316,77	1.083,74		4.400,51		799,49
112605	61 bis	Fondo speciale per rinnovi contrattuali in corso	23.259,11			23.259,11						
		Totale	69.146,22			34.670,11	14.202,60	19.083,74		33.286,34		1.383,77
		Totale 1.1.2 - INTERVENTI DIVERSI	5.499.591,34	17.226,13	79.596,16	5.437.221,32	2.331.648,79	2.652.323,28		4.983.972,07		483.249,25

RENDICONTO ESERCIZIO FINANZIARIO ANNO 2006 - Parte Seconda USCITE - Sede Centrale - ASSESTATO DA VARIAZIONE BILANCIO DI PREVISIONE 2006

RESIDUI ALL'INIZIO DELL'ESERCIZIO	GESTIONE DEI RESIDUI PASSIVI				GESTIONE DI CASSA				TOTALE DEI RESIDUI PASSIVI AL TERMINE DELL'ESERCIZIO	
	PAGATI	RIMASTI DA PAGARE	TOTALI	VARIAZIONI		PREVISIONI	PAGAMENTI	DIFFERENZE RISPETTO ALLE PREVISIONI		
				IN PIU'	IN MENO			IN PIU'		IN MENO
1.999,72	1.999,72	-	1.999,72	-	-	80.636,86	55.482,57	-	25.154,29	9.459,72
1.999,72	1.999,72	-	1.999,72	-	-	80.636,86	55.482,57	-	25.154,29	9.459,72
-	-	-	-	-	-	-	-	-	-	-
-	-	-	-	-	-	-	-	-	-	-
-	-	-	-	-	-	-	-	-	-	-
-	-	-	-	-	-	-	-	-	-	-
37.702,28	37.391,13	-	37.391,13	-	311,15	67.172,39	48.276,96	-	18.895,43	18.000,00
-	-	-	-	-	-	-	-	-	-	-
-	-	-	-	-	-	-	-	-	-	-
-	-	-	-	-	-	5.200,00	3.316,77	-	1.883,23	1.063,74
-	-	-	-	-	-	-	-	-	-	-
37.702,28	37.391,13	-	37.391,13	-	311,15	72.372,39	51.593,73	-	20.778,66	19.063,74
3.403.907,20	2.132.931,33	1.269.704,72	3.402.636,05	-	1.271,15	5.495.182,98	4.464.580,12	-	1.030.602,86	3.922.028,00

GESTIONE DI COMPETENZA												
CODICE	CAP	DENOMINAZIONE	INIZIALI	PREVISIONI		SOMME IMPEGNATE			DIFFERENZE RISPETTO ALLE PREVISIONI			
				IN AUMENTO	IN DIMINUIZIONE	DEFINITIVE	PAGATE	RIMASTE DA PAGARE	TOTALE IMPEGNI	IN PIU'	IN MENO	
1.1.3.1		ONERI COMUNI										
113101		Oneri Comuni										
		Totale	-	-	-	-	-	-	-	-	-	-
		Totale 1.1.3 - ONERI COMUNI	-	-	-	-	-	-	-	-	-	-
		1.1.4 - TRATTAMENTI DI QUIESCENZA, INTEGRATIVI E SOSTITUTIVI										
1.1.4.1		ONERI PER IL PERSONALE IN QUIESCENZA										
114101		Quote per il personale in quiescenza										
		Totale	-	-	-	-	-	-	-	-	-	-
1.1.4.2		ACCANTONAMENTO AL TRATTAMENTO DI FINE RAPPORTO										
114201	61 ter	Quota accantonamento	23.336,73	-	23.336,73							
		Totale	23.336,73	-	23.336,73							
		Totale 1.1.4 - Trattamenti di quiescenza, integrativi e sostitutivi										
		1.1.5 - ACCANTONAMENTI A FONDI RISCHI E ONERI										
1.1.5.1		FONDI RISCHI										
		Fondi Rischi										
		Totale	-	-	-	-	-	-	-	-	-	-
1.1.5.2		ONERI										
		Oneri										
		Totale	-	-	-	-	-	-	-	-	-	-
		Totale 1.1.5 - Accantonamenti a fondi rischi e oneri										
		Totale Uscite Correnti Titolo I	6.590.856,38	93.226,13	127.621,43	6.556.461,08	3.222.767,38	2.768.065,60	5.990.832,98	-	-	565.628,10

RENDICONTO ESERCIZIO FINANZIARIO ANNO 2006 - Parte Seconda USCITE - Sede Centrale - ASSESTATO DA VARIAZIONE BILANCIO DI PREVISIONE 2006

RESIDUI ALL'INIZIO DELL'ESERCIZIO	GESTIONE DEI RESIDUI PASSIVI				GESTIONE DI CASSA				TOTALE DEI RESIDUI PASSIVI AL TERMINE DELL'ESERCIZIO		
	PAGATI	RIMASTI DA PAGARE	TOTALI	VARIAZIONI		PREVISIONI	PAGAMENTI	DIFFERENZE RISPETTO ALLE PREVISIONI			
				IN PIU'	IN MENO			IN PIU'		IN MENO	
3.543.106,03	2.267.545,87	1.269.704,72	3.537.250,59			5.865,44	6.753.621,57	5.490.313,25		1.263.308,32	4.037.770,32

RENDICONTO ESERCIZIO FINANZIARIO ANNO 2006 - Parte Seconda USCITE - Sede Centrale - ASSESTATO DA VARIAZIONE BILANCIO DI PREVISIONE 2006

GESTIONE DI COMPETENZA												
CODICE	CAP	DENOMINAZIONE	INIZIALI	PREVISIONI		DEFINITIVE	SOMME IMPEGNATE			DIFFERENZE RISPETTO ALLE PREVISIONI		
				IN AUMENTO	IN DIMINUIZIONE		PAGATE	RIMASTE DA PAGARE	TOTALE IMPEGNI	IN PIU'	IN MENO	
		1.2 - TITOLO II - Uscite in Conto Capitale										
		1.2.1 - INVESTIMENTI										
1.2.1.1		Acquisizione Beni di uso durevole Opere Immobiliari										
121101	62	Acquisto immobili										
121102	63	Ricostruzioni ripristini e trasformazioni di immobili										
		Totale										
1.2.1.2		Acquisizioni di Immobilizzazioni Tecniche										
121201	64	Acquisto impianti, attrezzature, macchinari										
121202	65	Ripristini, trasformazioni e manutenzione straordinaria d'impianti, attrezzature e macchinari										
121203	66	Acquisti automezzi										
121204	67	Grandi manutenzioni di automezzi										
121205	68	Acquisto mobili e macchine d'ufficio	10.000,00			10.000,00	1.466,15	7.528,80	8.994,95			1.005,05
		Totale	10.000,00			10.000,00	1.466,15	7.528,80	8.994,95			1.005,05
1.2.1.3		Partecipazioni e Acquisto di Valori Mobiliari										
121301	69	Sottoscrizioni e acquisti di partecipazioni azionarie										
121302	70	Acquisto titoli emessi o garantiti dallo Stato ed assimilati										
121303	71	Depositi in buoni postali										
121304	72	Acquisto di altri Titoli di credito										
		Totale										
1.2.1.4		Concessioni di Crediti e Anticipazioni										
121401	73	Versamenti in deposito										
121402	74	Concessione di prestiti e anticipazioni										
121403	75	Depositi a cauzione										
		Totale										
1.2.1.5		Indennità di Anzianità e Similari al Personale cessato dal Servizio										
121501	76	Indennità di Anzianità (T.F.R.) quota dell'esercizio										
		Totale	10.000,00			384.169,48	1.466,15	378.115,44	379.581,59			4.587,89

CODICE	CAP	DENOMINAZIONE	GESTIONE DI COMPETENZA							SOMME IMPEGNATE			DIFFERENZE RISPETTO ALLE PREVISIONI				
			INIZIALI	PREVISIONI		DEFINITIVE	PAGATE	RIMASTE DA PAGARE	TOTALE IMPEGNI	IN PIU'	IN MENO						
				IN AUMENTO	VARIAZIONI IN DIMINUIZIONE												
		Totale 1.2.4 - Accantonamento per ripristino investimenti															
		Totale Spese In Conto Capitale Titolo II	10.000,00	374.169,48		384.169,48			1.466,15	378.115,44	379.581,59						4.587,89
		1.3 - TITOLO III - GESTIONI SPECIALI															
1.3.1.1		1.3.1 - GESTIONI SPECIALI															
		Gestioni speciali															
		Totale															
		Totale 1.3.1 - Gestioni Speciali Titolo III															
		1.4 Titolo IV - PARTITE DI GIRO															
		1.4.1 USCITE AVENTI NATURA DI Partite di Giro															
1.4.1.1.		Uscite aventi Natura di Partite di Giro															
141101	77	Ritenute erariali	165.000,00			165.000,00			150.391,78	45.875,76	196.267,54			31.267,54			
141102	78	Ritenute previdenziali e assistenziali	37.000,00			37.000,00			37.619,38	12.608,11	50.227,49			13.227,49			
141103	79	Ritenute diverse	2.000,00			2.000,00			1.449,42	523,53	1.972,95						27,05
141104	80	Trattenute a favore di terzi (NPS pens.)															
141105	81	Somme pagate per conto di terzi							2.159.061,18	1.470.481,55	2.272.241,20			113.180,02			
141106	82	Partite e conti sospesi (economato)	5.000,00			5.000,00			1.000,00		1.000,00						4.000,00
141107	83	Rimborso di somme erroneamente versate all'Eratario															
		Totale	209.000,00	2.159.061,18		2.368.061,18			992.220,23	1.529.488,95	2.521.709,18			157.675,05			4.027,05
		Totale 1.4.1 Uscite aventi natura di partite di Giro Titolo IV	209.000,00	2.159.061,18		2.368.061,18			992.220,23	1.529.488,95	2.521.709,18			157.675,05			4.027,05
		TITOLO I	6.590.856,38	93.226,13		6.556.461,08			3.222.767,38	2.768.065,60	5.990.832,98			565.628,10			
		TITOLO II	10.000,00	374.169,48		384.169,48			1.466,15	378.115,44	379.581,59			4.587,89			
		TITOLO III															
		TITOLO IV	209.000,00	2.159.061,18		2.368.061,18			992.220,23	1.529.488,95	2.521.709,18			157.675,05			4.027,05
		Totale Generale Uscite Sede Centrale	6.809.856,38	2.626.456,79		9.308.691,74			4.216.453,76	4.675.669,99	8.892.123,75			157.675,05			574.243,04
		Avanzo di competenza e cassa	177.598,59			177.598,59											
		Totale Generale Uscite Sede Centrale	6.987.454,97	2.626.456,79		9.308.691,74			4.216.453,76	4.675.669,99	8.892.123,75			157.675,05			574.243,04

5.903.887,95 ANNO 2006
 5.808.058,04 ART 1 C. 57 L. 31/1/2004
 95.829,92 DIFFERENZA
 95.829,92 STATO
 TRASF PASS

RENDICONTO ESERCIZIO FINANZIARIO ANNO 2006 - Parte Seconda USCITE - Sede Centrale - ASSESTATO DA VARIAZIONE BILANCIO DI PREVISIONE 2006

RESIDUI ALL'INIZIO DELL'ESERCIZIO	GESTIONE DEI RESIDUI PASSIVI				GESTIONE DI CASSA				TOTALE DEI RESIDUI PASSIVI AL TERMINE DELL'ESERCIZIO	
	PAGATI	RIMASTI DA PAGARE	TOTALI	VARIAZIONI		PREVISIONI	PAGAMENTI	DIFFERENZE RISPETTO ALLE PREVISIONI		
				IN PIU'	IN MENO			IN PIU'		IN MENO
1.734,49	1.062,00	672,49	1.734,49	-	-	385.903,97	2.528,15	-	383.375,82	378.787,93
22.209,12	22.209,12	-	22.209,12	-	-	187.209,12	172.600,90	-	14.608,22	45.875,76
6.203,21	6.203,21	-	6.203,21	-	-	43.203,21	43.822,59	-	619,38	12.608,11
564,01	564,01	-	564,01	-	-	2.564,01	2.013,43	-	550,58	523,53
580.696,33	560.185,39	8.000,00	568.185,39	12.510,94	-	2.739.757,51	1.361.945,04	-	1.377.812,47	1.478.481,55
							1.000,00	-	4.000,00	
609.672,67	589.161,73	8.000,00	597.161,73	12.510,94	-	2.977.733,85	1.581.381,96	-	1.396.351,89	1.537.488,95
609.672,67	589.161,73	8.000,00	597.161,73	12.510,94	-	2.977.733,85	1.581.381,96	-	1.396.351,89	1.537.488,95
3.543.106,03	2.267.545,87	1.269.704,72	3.537.250,59	5.855,44	-	6.753.621,57	5.490.313,25	-	1.263.308,32	4.037.770,32
1.734,49	1.062,00	672,49	1.734,49	-	-	385.903,97	2.528,15	-	383.375,82	378.787,93
609.672,67	589.161,73	8.000,00	597.161,73	12.510,94	-	2.977.733,85	1.581.381,96	-	1.396.351,89	1.537.488,95
4.154.513,19	2.857.769,60	1.278.377,21	4.136.146,81	18.366,38	-	10.117.259,39	7.074.223,36	-	3.043.036,03	5.954.047,20
4.154.513,19	2.857.769,60	1.278.377,21	4.136.146,81	18.366,38	-	13.463.204,93	7.074.223,36	-	3.043.036,03	5.954.047,20

ANNO 2006 4.756.090,18
ART 1 C. 57 L. 311/2004 5.918.531,66
differenza - 1.162.441,48

PARTE PRIMA - ENTRATE -

CODICE	CAP	DENOMINAZIONE	Somme riscosse dell'esercizio 2006	Somme rimaste da riscuotere dell'esercizio 2006	Somme riscosse in c/risidui Esercizi precedenti	Somme rimaste da riscuotere esercizi precedenti
		Avanzo di amministrazione Fondo iniziale di cassa	***	***	***	***
		1.1 - TITOLO I - ENTRATE CORRENTI				
		1.1.1 - ENTRATE CONTRIBUTIVE				
1.1.1.1		ALIQUOTE CONTRIBUTIVE A CARICO DEI DATORI DI LAVORO E/O DEGLI ISCRITTI				
	1	Quote soci	8.161,47	-	-	-
		Totale I	8.161,47	-	-	-
1.1.1.2		QUOTE DI PARTECIPAZIONE DEGLI ISCRITTI ALL'ONERE DI SPECIFICHE GESTIONI				
	1	Quote partecipazione				
		Totale II				
		totale 1.1.1 entrate contributive	8.161,47	-	-	-
1.1.2.1		1.1.2- ENTRATE DERIVANTI DA TRASFERIMENTI CORRENTI				
		TRASFERIMENTI DALLLO STATO				
	1	Contributi dallo Stato	5.323.686,75	-	441.000,00	-
		Totale III	5.323.686,75	-	441.000,00	-
1.1.2.2		TRASFERIMENTI DA PARTE DELLE REGIONI				
	1	Contributi dalle Regioni				
		Totale IV				
1.1.2.3		TRASFERIMENTI DA PARTE DEI COMUNI E DELLE PROVINCE				
	1	Contributi dalle Provincie				
	2	Contributi dai Comuni				
		Totale V				
1.1.2.4		TRASFERIMENTI DA PARTE DI ALTRI ENTI DEL SETTORE PUBBLICO				
	1	Contributi da Istituti di credito	40.200,00			
	2	Contributi da parte di altri Enti				
	3	Contributi dalla Sede Centrale				
	4	Altre entrate				
		Totale VI	40.200,00	-	-	-
		totale 1.1.2 entrate derivanti da trasferimenti correnti	5.363.886,75	-	441.000,00	-

RENDICONTO ANNO FINANZIARIO 2006 - SEDE CENTRALE

CODICE	CAP	DENOMINAZIONE	Somme riscosse dell'esercizio 2006	Somme rimaste da riscuotere dell'esercizio 2006	Somme riscosse in c/residui Esercizi precedenti	Somme rimaste da riscuotere esercizi precedenti
1.1.3.1		1.1.3 - ALTRE ENTRATE				
		ENTRATE DERIVANTI DALLA VENDITA DI BENI E DALLA PRESTAZIONE DI SERVIZI				
	1	Ricavi dalla vendita di pubblicazioni				
	2	Proventi derivanti dalla prestazione di servizi e manifestazioni				
	3	Realizzi per cessione materiale fuori uso				
		Totale VII				
1.1.3.2		REDDITI E PROVENTI PATRIMONIALI				
	1	Affitti di immobili	6.337,62	1.669,62	548,08	
	2	Interessi e premi su titoli a reddito fisso				
	3	Dividendi ed altri proventi su titoli azionari e partecipazioni		111.271,59	88.620,45	
	4	Interessi attivi su mutui, depositi e conti correnti	890,81	-	255,45	
		Totale VIII	7.228,43	112.941,21	89.423,98	
1.1.3.3		POSTE CORRETIVE E COMPENSATIVE DI SPESE CORRENTI				
	1	Recuperi e rimborsi diversi	30.788,06			
		Totale IX	30.788,06			
1.1.3.4		ENTRATE NON CLASSIFICABILI IN ALTRE VOCI				
	1	Obiazioni				
	2	Altre entrate varie ed eventuali	213.455,78	36.862,13	19.608,30	
	3	altre entrate non classificabili				
		Totale X	213.455,78	36.862,13	19.608,30	
		totale 1.1.3 altre entrate	251.472,27	149.803,34	109.032,28	
		TOTALE ENTRATE CORRENTI (titolo I)	5.623.520,49	149.803,34	550.032,28	
		1.2 - TITOLO II - ENTRATE IN C/CAPITALE				
		1.2.1 - ENTRATE PER ALIENAZIONE DI BENI PATRIMONIALI E RISCOSSIONE DI CREDITI				
1.2.1.1		ALIENAZIONE DI IMMOBILI E DIRITTI REALI				
	1	Alienazione di immobili				
		Totale XI				
1.2.1.2		ALIENAZIONE DI IMMOBILIZZAZIONI TECNICHE				
	1	Alienazione di mobili, macchine d'ufficio				
		Totale XII				

CODICE	CAP	DENOMINAZIONE	Somme riscosse dell'esercizio 2006	Somme rimaste da riscuotere dell'esercizio 2006	Somme riscosse in c/residui Esercizi precedenti	Somme rimaste da riscuotere esercizi precedenti
1.2.1.3		REALIZZO DI VALORI MOBILIARI				
	1	Cessioni partecipazioni				
	2	Cessioni e conferimenti e quote in altri enti				
	3	Realizzo di titoli emessi o garantiti dallo stato				
	4	Realizzo di obbligazioni e cartelle fondiarie				
	5	Riscossioni di buoni postali				
	6	Riscossioni di crediti diversi				
		Totale XIII				
1.2.1.4		RISCOSSIONI DI CREDITI				
	1	Prelevamenti di depositi bancari				
	2	Riscossione di mutui a medio e lungo termine				
	3	Incassi di annualità e semestralità scontate a terzi				
	4	Riscossione di prestiti e di anticipazioni e breve termine				
	5	Ritiro di depositi e cauzione presso terzi				
	6	Riscossione di crediti diversi	139.169,48			85,22
		Totale XIV	139.169,48			85,22
		totale 1.2.1 entrate per alienazione di beni patrimoniali e riscossioni di crediti	139.169,48			85,22
		1.2.2 - ENTRATE DERIVANTI DA TRASFERIMENTI IN CONTO CAPITALE				
1.2.2.1		TRASFERIMENTI DALLO STATO				
	1	Contributi dallo Stato				
		Totale XV				
1.2.2.2		TRASFERIMENTI DA PARTE DELLE REGIONI				
	1	Contributi dalle Regioni				
		Totale XVI				
1.2.2.3		TRASFERIMENTI DA PARTE DEI COMUNI E DELLE PROVINCE				
	1	Contributi dalle Province				
	2	Contributi dai Comuni				
		Totale XVII				
1.2.2.4		TRASFERIMENTI DA PARTE DI ALTRI ENTI DEL SETTORE PUBBLICO				
	1	Contributi da Istituti di credito				
	2	Contributi da parte di altri Enti				
	3	Contributi dalla Sede Centrale				
		totale 1.2.2 entrate derivanti da trasferimenti in c/capitale				

RENDICONTO ANNO FINANZIARIO 2006 - SEDE CENTRALE

Allegato A

CODICE	CAP	DENOMINAZIONE	Somme riscosse dell'esercizio 2006	Somme rimaste da riscuotere dell'esercizio 2006	Somme riscosse in crediti Esercizi precedenti	Somme rimaste da riscuotere esercizi precedenti
1.2.3.1		1.2.3 - ACCENSIONE DI PRESTITI				
	1	ASSUNZIONE DI MUTUI				
		Quote Mutui				
		Totale XIX				
1.2.3.2		ASSUNZIONE DI ALTRI DEBITI FINANZIARI				
	1	Quote debiti				
		Totale XX				
1.2.3.3		EMISSIONE DI OBBLIGAZIONI				
	1	Obbligazioni				
		Totale XXI				
		totale 1.2.3 accensione di prestiti				
		TOTALE ENTRATE IN C/CAPITALE (titolo II)	139.169,48			85,22
		1.3 - TITOLO III - GESTIONI SPECIALI				
		1.3.1 - ALTRE GESTIONI SPECIALI				
1.3.1.1		GESTIONI SPECIALI				
	1	Gestioni speciali				
		Totale XXII				
		1.3.1 TOTALE ENTRATE GESTIONI SPECIALI (titolo III)				
		1.4 - TITOLO IV - PARTITE DI GIRO				
		1.4.1 - ENTRATE AVENTI NATURA DI PARTITE DI GIRO				
1.4.1.1		ENTRATE AVENTI NATURA DI PARTITE DI GIRO				
	1	Ritenute erariali	196.267,54			
	2	Ritenute previdenziali e assistenziali	50.227,49			
	3	Ritenute diverse	1.972,95			
	4	Trattenute per conto di terzi				
	5	Rimborsi di somme pagate per conto di terzi	2.272.241,20		403.326,58	28.879,58
	6	Partite in sospeso (fondo economato)	1.000,00		2.738,42	
		Totale XXIII	2.521.709,18		406.065,00	28.879,58
		1.4.1 TOTALE ENTRATE PER PARTITE DI GIRO (titolo IV)	2.521.709,18		406.065,00	28.879,58
		TOTALE TITOLO I	5.623.520,49	149.803,34	550.032,28	
		TOTALE TITOLO II	139.169,48			85,22
		TOTALE TITOLO III				
		TOTALE TITOLO IV	2.521.709,18		406.065,00	28.879,58
		TOTALE GENERALE DELLE ENTRATE	8.284.399,15	149.803,34	956.097,28	28.964,80
		Avanzo di Amministrazione 1/1/2006				***
		Avanzo di Cassa 1/1/2006	3.732.964,72	***	***	***
		TOTALE GENERALE A PAREGGIO	12.017.363,87	149.803,34	956.097,28	28.964,80

RENDICONTO ANNO FINANZIARIO 2006 - SEDE CENTRALE
PARTE SECONDA - USCITE

Allegato A

CODICE	CAP	DENOMINAZIONE	Somme pagate dell'esercizio 2006	Somme rimaste da pagare dell'esercizio 2006	Somme pagate in c/residui Esercizi precedenti	Somme rimaste da pagare esercizi precedenti
		Disavanzo di amministrazione Disavanzo iniziale di cassa	*** ***	***	***	***
		1.1 - TITOLO I - USCITE CORRENTI				
		1.1.1 - FUNZIONAMENTO				
		USCITE PER GLI ORGANI DELL'ENTE				
1.1.1.1						
1		Rimborsi spese alla Presidenza	49.951,92	-		
2		Rimborsi spese agli Organi Comitato Sezionale	50.218,24	105,40	5.491,56	
3		Rimborsi spese al Collegio dei Revisori	2.970,57	1.367,33	607,59	
4		altre spese per organi				
		Totale I	103.140,73	1.472,73	6.099,15	
1.1.1.2		ONERI PER IL PERSONALE IN ATTIVITA' DI SERVIZIO				
1		Stipendi ed altri assegni fissi al personale	278.202,99	-	39.904,84	
2		Compensi per personale a tempo determinato				
3		Compensi incentivanti la produttività	208.356,43	47.898,97	38.710,77	
4		Altre indennità	-			
5		Compensi per lavoro straordinario				
6		Indennità e rimborso missioni interno	2.268,62	2.089,02	249,61	
7		Indennità e rimborso missioni estero	-			
8		Indennità e rimborso spese di trasporto per trasferimenti				
9		Oneri previdenziali ed assistenziali a carico della Sezione	138.020,27	37.169,55	22.415,91	
10		Altri oneri speciali a carico della Sezione	8.621,78			
11		Corsi per il personale e partecipazione alle spese per corsi indetti da enti, istituzioni e amministrazioni varie				
		Totale II	635.470,09	87.157,54	101.281,13	
1.1.1.3		USCITE PER L'ACQUISTO DI BENI DI CONSUMO E DI SERVIZI				
1		Acquisto libri, riviste, giornali ed altre pubblicazioni	1.322,10			
2		Acquisto materiale consumo e noleggio materiale tecnico	29.115,29	453,60	7.304,73	
3		Uscite di rappresentanza	985,00	-	102,00	
4		Uscite per il funzionamento di commissioni, comitati ecc				
5		Uscite per accertamenti sanitari				
6		Uscite per pubblicità				
7		Uscite per servizi informatici				
8		Uscite per cure ricoveri e protesi				
9		Acquisto vestiario e divise				
10		Fitto locali e spese condominiali	8.765,82			
11		Manutenzione riparazione adattamento locali e impianti	29.995,62	26.134,71	1.438,78	
12		Uscite postali e telefoniche	38.789,01	113,53	559,15	
13		Uscite per studi indagini e rilevazioni				
14		Uscite per l'organizzazione e la partecipazione a convegni mostre ed manifestazioni				

CODICE	CAP	DENOMINAZIONE	Somme pagate dell'esercizio 2006	Somme rimaste da pagare dell'esercizio 2006	Somme pagate in c/residui Esercizi precedenti	Somme rimaste da pagare esercizi precedenti
	15	Uscite per concorsi				
	16	Manutenzione noleggio ed esercizio di mezzi di trasporto	3.031,55	410,21	330,47	
	17	Canoni d'acqua				
	18	Uscite per l'energia elettrica per illuminazione	3.230,54			
	19	Combustibili ed energia elettrica per riscaldamento e spese per la conduzione degli impianti tecnici	4.409,23	-	713,16	
	20	Onorari e compensi per speciali incarichi	25.459,64		16.784,67	
	21	Trasporti e facchinaggio	1.460,97		1,30	
	22	Premi di assicurazione	5.943,00			
	23	Altre spese di consumo e di servizi				
		Totale III	152.507,77	27.112,05	27.234,26	
		totale 1.1.1 funzionamento	891.118,59	115.742,32	134.614,54	
		1.1.2 INTERVENTI DIVERSI				
1.1.2.1		USCITE PER PRESTAZIONI ISTITUZIONALI				
	1	Organizzazione e partecipazione a Convegni e Congressi etc.	-	10.939,51	41.096,03	5.000,00
	2	Funzionamento Commissione, Comitati etc.	68.061,19	28.682,53	79.574,89	
	3	Assistenza	12.444,00	110.035,00	15.000,00	32.275,86
	4	Prevenzione	925.757,40	-	10.157,20	358.459,83
	5	Borse e Premi di studio	-	-		
	6	Studi e ricerche finalizzate	5.283,34	1.224.316,66	900.551,01	873.969,03
	7	Educazione sanitaria (stampa e propaganda)	241.421,20	15.992,96	18.696,73	
	8	Campagna contro il fumo	771.100,49	1.170.187,37	972.038,18	
	9	Altre spese istituzionali	42.049,77		1.097,30	
	10	Campagne promozionali	115.645,15	24.229,80	45.000,00	
	11	Volontariato				
		Totale IV	2.181.762,54	2.584.383,83	2.083.211,34	1.269.704,72
1.1.2.2		TRASFERIMENTI PASSIVI				
	1	Allo Stato				
	2	Alle Regioni	82.058,25	13.771,67		
	3	A comuni e province				
	4	A altri enti del settore pubblico				
	5	altri trasferimenti passivi				
	6	Alla Sede alle Sezioni		25.624,32	10.329,14	
		Totale V	82.058,25	39.395,99	10.329,14	
1.1.2.3		ONERI FINANZIARI				
	1	Interessi passivi				
	2	Spese e commissioni bancarie	142,55			
		Totale VI	142,55	-	-	-

CODICE	CAP	DENOMINAZIONE	Somme pagate dell'esercizio 2006	Somme rimaste da pagare dell'esercizio 2006	Somme pagate in c/residui Esercizi precedenti	Somme rimaste da pagare esercizi precedenti
1.1.2.4	1	ONERI TRIBUTARI				
		Imposte tasse e tributi vari	53.482,85	9.459,72	1.999,72	-
		Totale VII	53.482,85	9.459,72	1.999,72	-
1.1.2.5		POSTE CORRETTIVE E COMPENSATIVE DI ENTRATE CORRENTI				
	1	Restituzione e rimborsi diversi	-	-	-	-
		Totale VIII	-	-	-	-
1.1.2.6		USCITE NON CLASSIFICABILI IN ALTRE VOCI				
	1	Uscite per liti, arbitraggi, risarcimenti ed accessori	10.885,83	18.000,00	37.391,13	-
	2	Fondo speciale per rinnovi contrattuali in corso	-	-	-	-
	3	Oneri vari straordinari	-	-	-	-
	4	Uscite realizzo entrate	3.316,77	1.083,74	-	-
	5	Fondo di riserva	-	-	-	-
		Totale IX	14.202,60	19.083,74	37.391,13	-
		totale 1.1.2 interventi diversi	2.331.648,79	2.652.323,28	2.132.931,33	1.269.704,72
1.1.3.1		1.1.3 - ONERI COMUNI				
	1	ONERI COMUNI				
		Oneri comuni	-	-	-	-
		Totale X	-	-	-	-
		totale 1.1.3 oneri comuni	-	-	-	-
		1.1.4 - TRATTAMENTI DI QUIESCENZA, INTEGRATIVI E SOSTITUTIVI				
1.1.4.1		ONERI PER IL PERSONALE IN QUIESCENZA				
	1	Quote per il personale in quiescenza	-	-	-	-
		Totale XI	-	-	-	-
1.1.4.2		ACCANTONAMENTO AL TRATTAMENTO DI FINE RAPPORTO				
	1	Quota accantonamento	-	-	-	-
		Totale XII	-	-	-	-
		totale 1.1.4	-	-	-	-
1.1.5.1		1.1.5 - ACCANTONAMENTI A FONDI RISCHI ED ONERI				
	1	Fondi rischi	-	-	-	-
		Totale XIII	-	-	-	-
1.1.5.2		1.1.5.2 - ONERI				
	1	Oneri	-	-	-	-
		Totale XIV	-	-	-	-
		totale 1.1.5 accantonamenti a fondi rischi ed oneri	-	-	-	-
		TOTALE USCITE CORRENTI (titolo I)	3.222.767,38	2.768.065,60	2.267.545,87	1.269.704,72

RENDICONTO ANNO FINANZIARIO 2006 - SEDE CENTRALE

Allegato A

CODICE	CAP	DENOMINAZIONE	Somme pagate dell'esercizio 2006	Somme rimaste da pagare dell'esercizio 2006	Somme pagate in c/residui Esercizi precedenti	Somme rimaste da pagare esercizi precedenti
		1.2 - TITOLO II USCITE IN CONTO CAPITALE				
		1.2.1 INVESTIMENTI				
1.2.1.1		ACQUISIZIONE BENI DI USO DUREVOLE ED OPERE IMMOBILIARI				
	1	Acquisto immobili				
	2	Ricostruzioni ripristini e trasformazione di immobili				
	3	Uscite per costruzioni in corso				
	4	Acquisti per diritti reali				
		Totale XV				
1.2.1.2		ACQUISIZIONE DI IMMOBILIZZAZIONI TECNICHE				
	1	Acquisto impianti attrezzature e macchinari				
	2	Ripristini trasformazioni manutenzione straordinaria impianti attrezzature e macchinari				
	3	Acquisti automezzi				
	4	Grande manutenzione di automezzi				
	5	Acquisto mobili e macchine d'ufficio	1.466,15	7.528,80	1.062,00	
		Totale XVI	1.466,15	7.528,80	1.062,00	
1.2.1.3		PARTECIPAZIONE E ACQUISTO VALORI MOBILIARI				
	1	Sottoscrizione e acquisti di partecipazioni azionarie				
	2	Conferimenti e quote di partecipazione al patrimonio di altri enti				
	3	Acquisto Titoli emessi o garantiti dallo Stato		139.169,48		
	4	Depositi in buoni postali				
	5	Acquisto altri titoli di credito				
		Totale XVII		139.169,48		
1.2.1.4		CONCESSIONI DI CREDITI E ANTICIPAZIONI				
	1	Concessione di mutui a medio e lungo termine				
	2	Sconti a terzi di annualità semestralità etc				
	3	Concessione di prestiti ed anticipazioni a breve termine				
	4	Anticipazione alle gestioni autonome				
	5	Depositi a cauzione				672,49
	6	Concessione di crediti diversi				
		Totale XVIII				672,49
1.2.1.5		INDENNITA' DI ANZIANITA' E SIMILARI AL PERSONALE CESSATO DAL SERVIZIO				
	1	Indennità di anzianità		231.417,16		
		Totale XIX		231.417,16		
		totale 1.2.1 investimenti	1.466,15	378.115,44	1.062,00	672,49

CODICE	CAP	DENOMINAZIONE	Somme pagate dell'esercizio 2006	Somme rimaste da pagare dell'esercizio 2006	Somme pagate in c/residui Esercizi precedenti	Somme rimaste da pagare esercizi precedenti
1.2.2.1		1.2.2 ONERI COMUNI				
	1	RIMBORSI E MUTUI				
		Totale XX				
1.2.2.2		RIMBORSI ED ANTICIPAZIONI PASSIVE				
	1					
		Totale XXI				
1.2.2.3		RIMBORSI DI OBBLIGAZIONI				
	1					
		Totale XXII				
1.2.2.4		RESTITUZIONE ALLE GESTIONI AUTONOME DI ANTICIPAZIONI				
	1					
		Totale XXIII				
1.2.2.5		ESTINZIONE DEBITI DIVERSI				
	1					
		Totale XXIV				
		totale 1.2.2 oneri comuni				
1.2.3		1.2.3 ACCANTONAMENTI PER SPESE FUTURE				
1.2.3.1						
	1					
		Totale XXV				
1.2.3.2						
	1					
		Totale XXVI				
		totale 1.2.3 accantonamenti per spese future				
1.2.4		1.2.4 ACCANTONAMENTO PER RIPRISTINO INVESTIMENTI				
1.2.4.1						
	1					
		Totale XXVII				
1.2.4.2						
	1					
		Totale XXVIII				
		totale 1.2.4 accantonamento per ripristino investimenti				
		TOTALE USCITE IN CONTO CAPITALE (titolo II)	1.466,15	378.115,44	1.062,00	672,49

RENDICONTO ANNO FINANZIARIO 2006 - SEDE CENTRALE

CODICE	CAP	DENOMINAZIONE	Somme pagate dell'esercizio 2006	Somme rimaste da pagare dell'esercizio 2006	Somme pagate in c/residui Esercizi precedenti	Somme rimaste da pagare esercizi precedenti
1.3.1.1.		1.3 TITOLO III - GESTIONI SPECIALI				
		1.3.1 - GESTIONI SPECIALI				
1		Totale XXIX				
		1.3.1 TOTALE USCITE GESTIONI SPECIALI (titolo III)				
		1.4 - TITOLO IV - PARTITE DI GIRO				
		1.4.1 USCITE AVENTI NATURA DI PARTITE DI GIRO				
1.4.1.1		USCITE AVENTI NATURA DI PARTITE DI GIRO				
1		Ritenute erariali	150.391,78	45.875,76	22.209,12	
2		Ritenute previdenziali e assistenziali	37.619,38	12.608,11	6.203,21	
3		Ritenute diverse	1.449,42	523,53	564,01	
4		Trattenute a favore di terzi				
5		Somme pagate per conto di terzi	801.759,65	1.470.481,55	560.185,39	8.000,00
6		Partite in sospeso (fondo economato)	1.000,00			
		Totale XXX	992.220,23	1.529.488,95	589.161,73	8.000,00
		1.4.1 TOTALE USCITE AVENTI NATURA DI PARTITE DI GIRO (titolo IV)	992.220,23	1.529.488,95	589.161,73	8.000,00
		TOTALE TITOLO I	3.222.767,38	2.768.065,60	2.267.545,87	1.269.704,72
		TOTALE TITOLO II	1.466,15	378.115,44	1.062,00	672,49
		TOTALE TITOLO III				
		TOTALE TITOLO IV	992.220,23	1.529.488,95	589.161,73	8.000,00
		TOTALE DELLE USCITE	4.216.453,76	4.675.669,99	2.857.769,60	1.278.377,21
		Disavanzo di Amministrazione 1/1/2006				
		Disavanzo di Cassa 1/1/2006				
		TOTALE GENERALE DELLE USCITE	4.216.453,76	4.675.669,99	2.857.769,60	1.278.377,21
		Avanzo di Cassa 31/12/2006	5.899.237,79			
		Avanzo di Competenza 31/12/2006				
		TOTALE GENERALE A PAREGGIO	10.115.691,55	4.675.669,99	2.857.769,60	1.278.377,21

10.115.691,55

IL PRESIDENTE

IL COLLEGIO DEI REVISORI DEI CONTI

QUADRO RIASSUNTIVO RENDICONTO FINANZIARIO PER L'ANNO 2006
Sede Centrale

Allegato B

	ENTRATE	ANNO 2006			ANNO 2005		
		Residui	Competenza (Accertamenti)	Cassa (Riscossioni)	Residui	Competenza (Accertamenti)	Cassa (Riscossioni)
	1.1- TITOLO I - ENTRATE CORRENTI						
	1.1.1 - ENTRATE CONTRIBUTIVE						
1.1.1.1	Aliquote contributive a carico dei datori di lavoro e/o degli iscritti	-	8.161,47	8.161,47	-	5.773,81	5.783,81
1.1.1.2	Quote di partecipazione degli iscritti all'onere di specifiche gestioni	-					
	Totale	-	8.161,47	8.161,47	-	5.773,81	5.783,81
	1.1.2 - ENTRATE DERIVANTI DA TRASFERIMENTI CORRENTI						
1.1.2.1	Trasferimenti da parte dello Stato	-	5.323.886,75	5.764.886,75	441.000,00	4.774.366,41	5.803.366,41
1.1.2.1	Trasferimenti da parte delle Regioni	-	-	-			
1.1.2.3	Trasferimenti da parte dei Comuni e delle Provincie	-	-	-			
1.1.2.4	Trasferimenti da parte di altri Enti	-	40.200,00	40.200,00	-	2.500,00	2.500,00
	totale	-	5.363.886,75	5.804.886,75	441.000,00	4.776.866,41	5.805.866,41
	1.1.3 - ALTRE ENTRATE						
1.1.3.1	Entrate derivanti dalla vendita di beni e dalla prestazione di servizi	-	-	-			
1.1.3.2	Redditi e proventi patrimoniali	112.941,21	120.169,64	96.652,41	89.423,98	97.414,19	81.284,52
1.1.3.3	Poste correttive e compensative di spese correnti	-	30.788,06	30.788,06	-	68.723,66	68.723,66
1.1.3.4	Entrate non classificabili in altre voci	36.862,13	250.317,91	233.064,08	19.608,30	235.854,49	228.932,90
	totale	149.803,34	401.276,61	360.504,55	109.032,28	401.992,34	378.941,08
	TOTALE ENTRATE CORRENTI	149.803,34	5.773.323,83	6.173.552,77	550.032,28	5.184.632,56	6.190.591,30

QUADRO RIASSUNTIVO RENDICONTO FINANZIARIO PER L'ANNO 2006
Sede Centrale

Allegato B

	ENTRATE	ANNO 2006			ANNO 2005		
		Residui	Competenza (Accertamenti)	Cassa (Riscossioni)	Residui	Competenza (Accertamenti)	Cassa (Riscossioni)
	1.2 - TITOLO II - ENTRATE IN CONTO CAPITALE						
	1.2.1 - ENTRATE PER ALIENAZIONE DI BENI PATRIMONIALI E RISCOSSIONE DI CREDITI						
1.2.1.1	Alienazione di immobili e diritti reali	-	-	-			
1.2.1.2	Alienazione di immobilizzazioni tecniche	-	-	-			
1.2.1.3	Realizzo di valori mobiliari	-	-	-			
1.2.1.4	Riscossioni di crediti ed anticipazioni	85,22	139.169,48	139.169,48	85,22		
	totale	85,22	139.169,48	139.169,48	85,22	-	-
	1.2.2 - ENTRATE DERIVANTI DA TRASFERIMENTI IN CONTO CAPITALE						
1.2.2.1	Trasferimenti dallo Stato	-	-	-			
1.2.2.2	Trasferimenti dalle Regioni	-	-	-			
1.2.2.3	Trasferimenti da comuni province	-	-	-			
1.2.2.4	Trasferimenti da altri Enti	-	-	-			
	totale	-	-	-	-	-	-
	1.2.3 - ACCENSIONE DI PRESTITI						
1.2.3.1	Assunzione di mutui	-	-	-			
1.2.3.2	Assunzione altri debiti finanziari	-	-	-			
1.2.3.3	Emissione di obbligazioni	-	-	-			
	totale	-	-	-	-	-	-
	TOTALE ENTRATE IN CONTO CAPITALE	85,22	139.169,48	139.169,48	85,22	-	-

QUADRO RIASSUNTIVO RENDICONTO FINANZIARIO PER L'ANNO 2006
Sede Centrale

Allegato B

	ENTRATE	ANNO 2006			ANNO 2005		
		Residui	Competenza (Accertamenti)	Cassa (Riscossioni)	Residui	Competenza (Accertamenti)	Cassa (Riscossioni)
	1.3 - TITOLO III - GESTIONI SPECIALI						
	1.3.1 - ALTRE GESTIONI SPECIALI						
1.3.1.1	Gestioni speciali	-	-	-			
	TOTALE ENTRATE GESTIONI SPECIALI	-	-	-	-	-	-
	1.4 - TITOLO IV - PARTITE DI GIRO						
	1.4.1 - ENTRATE AVENTI NATURA DI PARTITE DI GIRO						
1.4.1.1	Entrate aventi natura di partite di giro	28.879,58	2.521.709,18	2.927.774,18	434.944,58	1.754.876,56	1.345.856,32
	TOTALE ENTRATE PER PARTITE DI GIRO	28.879,58	2.521.709,18	2.927.774,18	434.944,58	1.754.876,56	1.345.856,32
	TOTALE TITOLO I	149.803,34	5.773.323,83	6.173.552,77	550.032,28	5.184.632,56	6.190.591,30
	TOTALE TITOLO II	85,22	139.189,48	139.169,48	85,22	-	-
	TOTALE TITOLO III	-	-	-	-	-	-
	TOTALE TITOLO IV	28.879,58	2.521.709,18	2.927.774,18	434.944,58	1.754.876,56	1.345.856,32
	TOTALE GENERALE DELLE ENTRATE	178.788,14	8.434.202,49	9.240.496,43	985.062,08	6.939.509,12	7.536.447,62
	Avanzo di Amministrazione		563.513,61	***		1.452.242,04	***
	Fondo iniziale di cassa	***	***	3.732.964,72	***	***	3.659.899,97
	Totale Generale	178.788,14	8.997.716,10	12.973.461,15	985.062,08	8.391.751,16	11.196.347,59
	<i>Risultati differenziali:</i>						
	Disavanzo di competenza		-	***			***
	Disavanzo di cassa	***	***		***	***	
	Totali a pareggio	178.788,14	8.997.716,10	12.973.461,15	985.062,08	8.391.751,16	11.196.347,59

QUADRO RIASSUNTIVO RENDICONTO FINANZIARIO PER L'ANNO 2006
Sede Centrale

Allegato B

USCITA	ANNO 2006			ANNO 2005		
	Residui	Competenza (Impegni)	Cassa (Pagamenti)	Residui	Competenza (Impegni)	Cassa (Pagamenti)
1.1 - TITOLO I - USCITE CORRENTI						
1.1.1 - FUNZIONAMENTO						
1.1.1.1 Uscite per gli organi dell'Ente	1.472,73	104.813,46	109.239,88	6.099,15	114.058,00	113.104,32
1.1.1.2 Oneri per il personale in attività di servizio	87.157,54	722.527,63	736.751,22	105.865,42	668.456,57	624.317,90
1.1.1.3 Uscite per l'acquisto di beni di consumo e di servizi	27.112,05	179.619,82	179.742,03	27.234,26	195.100,00	188.196,04
totale	115.742,32	1.006.860,91	1.025.733,13	139.198,83	977.614,57	925.620,26
1.1.2 - INTERVENTI DIVERSI						
1.1.2.1 Uscite per prestazioni istituzionali	3.854.088,55	4.766.146,37	4.264.973,88	3.353.876,06	5.250.929,02	5.181.083,59
1.1.2.2 Trasferimenti passivi	39.395,99	121.454,24	92.387,39	10.329,14	10.329,14	-
1.1.2.3 Oneri finanziari	-	142,55	142,55	-	9.454,62	9.454,62
1.1.2.4 Oneri tributari	9.459,72	62.942,57	55.482,57	1.999,72	63.353,24	66.573,06
1.1.2.5 Poste correttive e compensative di entrate correnti	-	-	-	-	-	-
1.1.2.6 Spese non classificabili in altre voci	19.083,74	33.286,34	51.593,73	37.702,28	58.838,80	21.136,52
totale	3.922.028,00	4.983.972,07	4.464.580,12	3.403.907,20	5.392.904,82	5.278.247,79
1.1.3 - ONERI COMUNI	-	-	-	-	-	-
1.1.4 - TRATTAMENTI DI QUIESCENZA, INTEGRATIVI E SOSTITUTIVI						
1.1.4.1 Oneri per il personale in quiescenza	-	-	-	-	-	-
1.1.4.2 Accantonamento al trattamento di fine rapporto	-	-	-	-	-	-
totale	-	-	-	-	-	-
1.1.5 - ACCANTONAMENTI A FONDI RISCHI ED ONERI						
1.1.5.1 Fondi rischi	-	-	-	-	-	-
1.1.5.2 Oneri	-	-	-	-	-	-
totale	-	-	-	-	-	-
TOTALE USCITE CORRENTI	4.037.770,32	5.990.832,98	5.490.313,25	3.543.106,03	6.370.519,39	6.203.868,05

QUADRO RIASSUNTIVO RENDICONTO FINANZIARIO PER L'ANNO 2006
Sede Centrale

Allegato B

	USCITA	ANNO 2006			ANNO 2005		
		Residui	Competenza (Impegni)	Cassa (Pagamenti)	Residui	Competenza (Impegni)	Cassa (Pagamenti)
	1.2 - TITOLO II - USCITE IN CONTO CAPITALE						
	1.2.1 - INVESTIMENTI						
1.2.1.1	Acquisizione di beni di uso durevole ed opere immobiliari	-	-	-			
1.2.1.2	Acquisizione di immobilizzazioni tecniche	7.528,80	8.994,95	2.528,15	1.062,00	1.062,00	8.687,15
1.2.1.3	Partecipazioni e acquisto di valori mobiliari	139.169,48	139.169,48	-			
1.2.1.4	Concessioni di crediti ed anticipazioni	672,49	-	-	672,49		
1.2.1.5	Indennità di anzianità e similari al personale cessato dal servizio	231.417,16	231.417,16	-			
	totale	378.787,93	379.581,59	2.528,15	1.734,49	1.062,00	8.687,15
	1.2.2 - ONERI COMUNI						
1.2.2.1	Rimborso mutui	-	-	-			
1.2.2.2	Rimborsi ed anticipazioni passive	-	-	-			
1.2.2.3	Rimborsi ed obbligazioni	-	-	-			
1.2.2.4	Restituzioni alle gestioni autonome di anticipazioni	-	-	-			
1.2.2.5	Estinzione debiti diversi	-	-	-			
	totale	-	-	-	-	-	-
	1.2.3 - ACCANTONAMENTI PER SPESE FUTURE						
1.2.3.1		-	-	-			
1.2.3.2		-	-	-			
	totale	-	-	-	-	-	-
	1.2.4 - ACCANTONAMENTO PER RIPRISTINO INVESTIMENTI						
1.2.4.1		-	-	-			
1.2.4.2		-	-	-			
	totale	-	-	-	-	-	-
	TOTALE USCITE IN CONTO CAPITALE	378.787,93	379.581,59	2.528,15	1.734,49	1.062,00	8.687,15

QUADRO RIASSUNTIVO RENDICONTO FINANZIARIO PER L'ANNO 2006
Sede Centrale

Allegato B

	USCITA	ANNO 2006			ANNO 2005		
		Residui	Competenza (Impegni)	Cassa (Pagamenti)	Residui	Competenza (Impegni)	Cassa (Pagamenti)
	1.3 - TOTOLO III - GESTIONI SPECIALI						
	1.3.1 - GESTIONI SPECIALI						
1.3.1.1	Gestioni speciali	-	-	-	-	-	-
	TOTALE USCITE GESTIONI SPECIALI	-	-	-	-	-	-
	1.4 - TITOLO IV - PARTITE DI GIRO						
	1.4.1 USCITE AVENTI NATURA DI PARTITE DI GIRO						
1.4.1.1	Uscite aventi natura di partite di giro	1.537.488,95	2.521.709,18	1.581.381,96	609.672,67	1.754.876,56	1.250.827,67
	TOTALE USCITE PER PARTITE DI GIRO	1.537.488,95	2.521.709,18	1.581.381,96	609.672,67	1.754.876,56	1.250.827,67
	TOTALE TITOLO I	4.037.770,32	5.990.832,98	5.490.313,25	3.543.106,03	6.370.519,39	6.203.868,05
	TOTALE TITOLO II	378.787,93	379.581,59	2.528,15	1.734,49	1.062,00	8.687,15
	TOTALE TITOLO III	-	-	-	-	-	-
	TOTALE TITOLO IV	1.537.488,95	2.521.709,18	1.581.381,96	609.672,67	1.754.876,56	1.250.827,67
	TOTALE DELLE USCITE	5.954.047,20	8.892.123,75	7.074.223,36	4.154.513,19	8.126.457,95	7.463.382,87
	Disavanzo di amministrazione			***			***
	Disavanzo di cassa	***	***		***	***	
	Totale Generale	5.954.047,20	8.892.123,75	7.074.223,36	4.154.513,19	8.126.457,95	7.463.382,87
	<i>Risultati differenziali:</i>						
	Avanzo di competenza		105.592,35	***		285.293,21	***
	Avanzo di cassa	***	***	5.899.237,79	***	***	3.732.984,72
	Totale a pareggio	5.954.047,20	8.997.716,10	12.973.461,15	4.154.513,19	8.391.751,16	11.196.347,59

STATO PATRIMONIALE
ANNO 2006
SEDE CENTRALE

Allegato F

ATTIVITA'	ANNO 2006	ANNO 2005
A) CREDITI VERSO LO STATO ED ALTRI ENTI PUBBLICI PER LA PARTECIPAZIONE AL PATRIMONIO INIZIALE		
B) IMMOBILIZZAZIONI		
I. Immobilizzazioni Immateriali		
1) Costi d'impianto e di ampliamento		
2) Costi di ricerca, di sviluppo e di pubblicità		
3) Diritti di brevetto industriale e diritti di utilizzazione delle opere di ingegno		
4) Concessioni, licenze, marchi e diritti simili		
5) Avviamento		
6) Immobilizzazioni in corso e acconti		
8) Manutenzioni straordinarie e migliorie su beni di terzi		
9) Altre		
Totale	-	-
II. Immobilizzazioni materiali		
1) Terreni e fabbricati	2.810.410,19	4.435.958,27
2) Impianti e macchinari	165.461,74	162.933,59
3) Attrezzature industriali e commerciali		
4) Automezzi e motomezzi	22.330,00	22.330,00
5) Immobilizzazioni in corso e acconti		
6) Diritti reali di godimento		
8) ammortamenti	- 1.686.454,00	- 1.593.456,39
Totale	1.311.747,93	3.027.765,47
III. Immobilizzazioni finanziarie con separata indicazione, per ciascuna voce dei crediti, degli importi esigibili entro l'esercizio successivo		
1) Partecipazioni in:		
a) imprese controllate		
b) imprese collegate		
c) imprese controllanti		
d) altri enti		
2) Crediti		
a) verso imprese controllate		
b) verso imprese collegate		
c) verso lo Stato e altri soggetti pubblici		
d) verso altri	178.768,14	985.062,08
3) Altri titoli	5.415.565,27	5.392.914,13
4) Crediti finanziari diversi		
Totale	5.594.333,41	6.377.976,21
Totale Immobilizzazioni (B)	6.906.081,34	9.405.741,68
C) ATTIVO CIRCOLANTE		
I. Rimanenze		
1) Materie prime, sussidiarie e di consumo		
2) prodotti in corso di lavorazione e semilavorati		
3) lavori in corso		
4) prodotti finiti e merci		
5) acconti		
Totale	-	-

STATO PATRIMONIALE
ANNO 2006
SEDE CENTRALE

Allegato F

II. <i>Residui attivi</i> con separata indicazione, per ciascuna voce, degli importi esigibili oltre l'esercizio successivo		
1) Crediti verso utenti, clienti ecc.		
2) Crediti verso iscritti, soci e terzi		
3) Crediti verso imprese controllate e collegate		
4) Crediti verso lo Stato ed altri soggetti pubblici		
4-bis) Crediti tributari		
4-ter) Imposte anticipate		
5) Crediti verso altri		
Totale	-	-
III. <i>Attività finanziarie che non costituiscono immobilizzazioni</i>		
1) Partecipazioni in imprese controllate		
2) Partecipazioni in imprese collegate		
3) Altre partecipazioni		
4) Altri titoli		
Totale	-	-
IV. <i>Disponibilità liquide</i>		
1) Depositi bancari e postali	5.899.237,79	3.732.964,72
2) assegni		
3) denaro e valori in cassa		
Totale	5.899.237,79	3.732.964,72
Totale attivo circolante (C)	5.899.237,79	3.732.964,72
D) RATEI E RISCONTI		
1) Ratei attivi		
2) Risconti attivi		
Totale ratei e risconti (D)	-	-
Totale attivo	12.805.319,13	13.138.706,40

STATO PATRIMONIALE
ANNO 2006
SEDE CENTRALE

Allegato F

PASSIVITA'	ANNO 2006	ANNO 2005
A) PATRIMONIO NETTO		
I. Fondo di dotazione	8.435.558,64	8.435.558,64
II. Riserve obbligatorie e derivanti da leggi		
III. Riserve di rivalutazione		
IV. Contributi a fondo perduto		
V. Contributi per ripiano disavanzi		
VI. Riserve statutarie		
VII. Altre riserve distintamente indicate		
VIII. Avanzi (Disavanzi) economici portati a nuovo	101.987,44	797.980,03
IX. Avanzo (Disavanzo) economico d'esercizio	- 1.973.879,25	- 695.992,59
Totale Patrimonio netto (A)	6.563.666,83	8.537.546,08
B) CONTRIBUTI IN CONTO CAPITALE		
1) per contributi a destinazione vincolata		
2) per contributi indistinti per la gestione		
3) per contributi in natura		
Totale Contributi in conto capitale (B)	-	-
B) FONDI PER RISCHI ED ONERI		
1) per trattamento di quiescenza e obblighi simili	287.605,10	446.647,13
2) per imposte		
3) per altri rischi ed oneri futuri		-
4) per ripristino investimenti	-	-
Totale Fondi rischi ed oneri futuri (C)	287.605,10	446.647,13
D) TRATTAMENTO DI FINE RAPPORTO DI LAVORO SUBORDINATO	-	-
E) RESIDUI PASSIVI, con separata indicazione, per ciascuna voce, degli importi esigibili oltre l'esercizio successivo		
1) obbligazioni		
2) verso le banche		
3) verso altri finanziatori		
4) acconti		
5) debiti verso fornitori		
6) rappresentati da titoli di credito		
7) verso imprese controllate, collegate e controllanti		
8) debiti tributari		
9) debiti verso istituti di previdenza e sicurezza sociale		
10) debiti verso iscritti, soci e terzi per prestazioni dovute		
11) debiti verso lo Stato ed altri soggetti pubblici		
12) debiti diversi	5.954.047,20	4.154.513,19
Totale	5.954.047,20	4.154.513,19
Totale Debiti (E)	12.805.319,13	13.138.706,40

STATO PATRIMONIALE
ANNO 2006
SEDE CENTRALE

Allegato F

F) RATEI E RISCONTI		
1) Ratei passivi		
2) Risconti passivi		
3) Aggio su prestiti		
4) Riserve tecniche		
<i>Totale ratei e risconti (D)</i>	-	-
Totale passivo e netto	12.805.319,13	13.138.706,40

RENDICONTO FINANZIARIO ANNO 2006
CONTO ECONOMICO
SEDE CENTRALE

Allegato C

	Anno 2006		Anno 2005	
A) VALORE DELLA PRODUZIONE				
1) Proventi e corrispettivi per la produzione delle prestazioni e o servizi*	5.653.154,19	5.653.154,19	5.087.218,37	5.087.218,37
2) Variazione delle rimanenze dei prodotti in corso di lavorazione semilavorati e finiti		-	-	-
3) Variazione dei lavori in corso su ordinazione		-	-	-
4) Incrementi di immobilizzazioni per lavori interni		-	-	-
5) Altri ricavi e proventi, con separata indicazione dei contributi di competenza dell'esercizio		-	-	-
Totale valore della produzione (A)	5.653.154,19	5.653.154,19	5.087.218,37	5.087.218,37
B) COSTI DELLA PRODUZIONE				
6) per materie prime, sussidiarie, consumo e merci**	179.619,82	179.619,82	195.110,00	195.110,00
7) per servizi**	5.025.500,41	5.025.500,41	5.434.154,96	5.434.154,96
8) per godimento beni di terzi**		-	-	-
9) per il personale**				
a) salari e stipendi	534.458,39		502.112,22	
b) oneri sociali	183.811,60		147.942,49	
c) trattamento di fine rapporto	-		19.314,39	
d) trattamento di quiescenza e simili	-		-	
e) altri costi	4.357,64	722.627,63	18.401,86	687.770,96
10) Ammortamenti e svalutazioni				
a) Ammortamento delle immobilizzazioni immateriali				
b) Ammortamento delle immobilizzazioni materiali	92.997,61		134.023,79	
c) Altre svalutazioni delle immobilizzazioni			-	
d) Svalutazione dei crediti compresi nell'attivo circolante e delle disponibilita' liquide	-	92.997,61		134.023,79
11) Variazioni delle rimanenze di materie prime, sussidiarie, di consumo e merci		-	-	-
12) Accantonamenti per rischi		-	-	-
13) Accantonamenti di fondi per oneri	378.115,44	378.115,44	1.062,00	1.062,00
14) Oneri diversi di gestione		-	-	-
Totale Costi (B)	6.398.860,91	6.398.860,91	6.452.121,71	6.452.121,71
DIFFERENZA TRA VALORE E COSTI DELLA PRODUZIONE (A-B)	- 745.706,72	- 745.706,72	- 1.364.903,34	- 1.364.903,34
C) PROVENTI E ONERI FINANZIARI				
15) Proventi da partecipazioni		-	-	-
16) Altri proventi finanziari				
a) di crediti iscritti nelle immobilizzazioni	8.007,24		7.909,28	
b) di titoli iscritti nelle immobilizzazioni che non costituiscono partecipazioni	-		-	
c) di titoli iscritti nell'attivo circolante che non costituiscono partecipazioni	111.271,59		88.620,45	
d) proventi diversi dai precedenti	890,81	120.169,64	884,46	97.414,19
17) Interessi e altri oneri finanziari	- 142,55	- 142,55	- 9.454,62	- 9.454,62
17-bis) Utili e perdite su cambi		-	-	-
Totale proventi ed oneri finanziari (15+16-17)	120.027,09	120.027,09	87.959,57	87.959,57

RENDICONTO FINANZIARIO ANNO 2006
CONTO ECONOMICO
SEDE CENTRALE

Allegato C

	Anno 2006		Anno 2005	
D) RETTIFICHE DI VALORE DI ATTIVITA' FINANZIARIE				
18) Rivalutazioni				
a) di partecipazioni				
b) di immobilizzazioni finanziarie				
c) di titoli iscritti nell'attivo circolante			-	-
19) Svalutazioni				
a) di partecipazioni				
b) di immobilizzazioni finanziarie	-		-	
c) di titoli iscritti nell'attivo circolante		-	-	-
Totale rettifiche di valore	-	-	-	-
E) PROVENTI E ONERI STRAORDINARI				
20) Proventi con separata indicazione delle plusvalenze da alienazioni i cui ricavi non sono iscrivibili al n. 5)	321.924,65	321.924,65	606.447,94	606.447,94
21) Oneri straordinari con separata indicazione delle minusvalenze da alienazioni i cui effetti contabili non sono iscrivibili al n. 14)	- 1.625.548,08	- 1.625.548,08	- 260.373,92	- 260.373,92
22) Sopravvenienze attive ed insussistenze del passivo derivanti dalla gestione dei residui	18.366,38	18.366,38	298.260,40	298.260,40
23) Sopravvenienze passive ed insussistenze dell'attivo derivanti dalla gestione dei residui	-	-	30,00	30,00
Totale delle partite straordinarie	- 1.285.257,05	- 1.285.257,05	644.304,42	644.304,42
Risultato prima delle imposte (A-B+C+D+E)	- 1.910.936,68	- 1.910.936,68	- 632.639,35	- 632.639,35
Imposte dell'esercizio	62.942,57	62.942,57	63.353,24	63.353,24
Avanzo/Disavanzo/Pareggio Economico	- 1.973.879,25	- 1.973.879,25	- 695.992,59	- 695.992,59

* Entrate correnti depurate da proventi finanziari: lett. C) e dei proventi straordinari (di natura finanziaria) lett. D)

** Uscite correnti depurate degli oneri finanziari: lett. C) e degli oneri straordinari (di natura finanziaria) lett. D)

	5.773.323,83	-	695.992,59	5.184.632,56
	5.990.547,88		-	6.351.620,15
			695.992,59	

QUADRO DI RICLASSIFICAZIONE DEI RISULTATI ECONOMICI
RENDICONTO FINANZIARIO ANNO 2006
SEDE CENTRALE

Allegato D

	ANNO 2006	ANNO 2005	(+O-)
A. RICAVI	5.653.154,19	5.087.218,37	565.935,82
Variazione delle rimanenze di prodotti in corso di lavorazione, semilavorati e finiti lavorazioni in corso su ordinazione	-	-	-
B. VALORE DELLA PRODUZIONE TIPICA	5.653.154,19	5.087.218,37	565.935,82
Consumi di materie prime e servizi esterni	5.205.120,23	5.629.264,96	- 424.144,73
C. VALORE AGGIUNTO	5.205.120,23	5.629.264,96	- 424.144,73
Costo del lavoro	722.627,63	687.770,96	34.856,67
D. MARGINE OPERATIVO LORDO	722.627,63	687.770,96	34.856,67
Ammortamenti	92.997,61	134.023,79	- 41.026,18
Stanzamenti a fondi rischi ed oneri	378.115,44	1.062,00	377.053,44
Saldo proventi ed oneri diversi	-	-	-
E. RISULTATO OPERATIVO	471.113,05	135.085,79	336.027,26
Proventi ed oneri finanziari	120.027,09	87.959,57	32.067,52
Rettifiche di valore di attività finanziarie	-	-	-
F. RISULTATO PRIMA DEI COMPONENTI STRAORDINARI E DELLE IMPOSTE	- 625.679,63	- 1.276.943,77	651.264,14
Proventi ed oneri straordinari	- 1.285.257,05	644.304,42	- 1.929.561,47
G. RISULTATO PRIMA DELLE IMPOSTE	- 1.910.936,68	- 632.639,35	- 1.278.297,33
Imposte di esercizio	62.942,57	63.353,24	- 410,67
H. AVANZO/PAREGGIO/DISAVANZO ECONOMICO DEL PERIODO	- 1.973.879,25	- 695.992,59	- 1.277.886,66

QUADRO DI RICLASSIFICAZIONE DEI RISULTATI ECONOMICI
RENDICONTO FINANZIARIO ANNO 2006
SEDE CENTRALE

Allegato D

CONTROLLO	
DIFFERENZA	
.....	
	565.935,82
	-
	565.935,82
-	424.144,73
-	424.144,73
	34.856,67
	34.856,67
-	41.026,18
	377.053,44
	-
	336.027,26
	32.067,52
	-
	651.264,14
-	1.929.561,47
-	1.278.297,33
-	410,67
-	1.277.886,66

SITUAZIONE AMMINISTRATIVA
ANNO 2006
SEDE CENTRALE

Allegato E

Consistenza della cassa all'inizio dell'esercizio 1/1/2006			3.732.964,72
	in c/c competenza	8.284.399,15	
Riscossioni			9.240.496,43
	in c/residui	956.097,28	
			12.973.461,15
	in c/c competenza	4.216.453,76	
Pagamenti			7.074.223,36
	in c/residui	2.857.769,60	
Consistenza della cassa alla fine dell'esercizio 31/12/2006			5.899.237,79
	degli esercizi precedenti	28.964,80	
Residui Attivi			178.768,14
	dell'esercizio	149.803,34	
	degli esercizi precedenti	1.278.377,21	
Residui Passivi			5.954.047,20
	dell'esercizio	4.675.669,99	
Avanzo di Amministrazione al 31/12/2006			123.958,73

L'utilizzazione dell'avanzo di amministrazione per l'esercizio 2006 risulta così prevista		
Parte vincolata		
al Trattamento di fine rapporto		
ai Fondi per rischi e oneri		
vincolata ai sensi Legge 246/2002	-	
vincolata ai sensi Legge 248/2005	13.771,67	
al Fondo ripristino investimenti		
per i seguenti motivi	-	
.....		
Totale parte vincolata		13.771,67
Parte disponibile		
Parte disponibile utilizzata	110.187,06	
.....		
Parte di cui non si prevede l'utilizzazione nell'esercizio 2007		
Totale parte disponibile		110.187,06
Totale Risultato di amministrazione presunto		123.958,73

VERBALE N. 410

Il giorno 12 marzo 2007 alle ore 14,30 presso la Sede Centrale della Lega Italiana per la Lotta contro i Tumori si è riunito il Collegio dei Revisori.

Sono presenti:

Dott. Claudio Mastrocola	Componente
Dott. Tommaso Miele	Componente
Assente giustificata Dott.ssa Rita Bosco	Presidente

Il Collegio procede ai seguenti adempimenti:

1. Delibera annullamento residui attivi e passivi;
2. Bilancio di esercizio consolidato 2006 – Sede Centrale;
3. Variazioni al bilancio di previsione 2007.
4. Varie ed eventuali.

1. Il Collegio esamina la delibera del Direttore generale n.21 del 6 marzo 2007 concernente l'annullamento di alcuni residui passivi ai sensi dell'art. 40 del D.P.R. n.97/2003.

ELENCO RESIDUI PASSIVI ESERCIZI PRECEDENTI DA ANNULLARE

ANNO	CAP	nuovo codice	OGGETTO	IMPORTO			
				originario	pagato	da pagare	da annullare
2004	81	141105	Corso psicologico Dott.ssa Anita Canuso	174,34		174,34	174,34
2005	5	111201	Dipendenti Lega competenze arretrate rinnovo CCNL biennio 2004-2005	40.402,28	39.904,84	497,44	497,44
		111202	Dipendenti Lega competenze arretrate rinnovo CCNL biennio 2004-2005	5.270,51	1.183,66	4.086,65	4.086,65
	46	112111	CMGRB gruppo Weber saldo camépagno colo retto	2.500,00	1.540,00	960,00	960,00
	58	112601	Geom S:Silvestri perizia	1.244,60	933,45	311,15	311,15
	81	141106	Corso psicologico Dott.ssa Anita Canuso/ Dott.ssa Morasso	7.649,97	7.000,00	649,97	649,97
			Corso cartella psicologiche Dott.ssa Morasso	2.441,77	1.800,00	641,77	641,77
			SIECCOVENI differenza visite ambulatoriali	7,49	5,30	2,19	2,19
			Telecom Italia rimborso bolletta Sezione	146,96		146,96	146,96
			FISDE differenza rimborso visite ambulatoriali	6,20		6,20	6,20
			Renault \ Stivoro contributi finalizzati	889,51	-	889,51	889,51
			All Net Mercurio contributo finalizzato	10.000,00	-	10.000,00	10.000,00
TOTALE GENERALE				70.733,63	62.387,25	18.366,38	18.366,38

Vista l'allegata relazione con la quale viene motivata l'opportunità di procedere all'annullamento di che trattasi, il Collegio esprime in merito parere favorevole.

2. Bilancio consolidato 2006

Il Collegio ha proceduto alla redazione della Relazione al bilancio di esercizio consolidato 2006, che costituisce parte integrante e sostanziale di questo verbale.

In via preliminare si fa presente che il Direttore generale in data 9 marzo 2007 ha trasmesso al Presidente del Collegio dei revisori, per le debite valutazioni, i seguenti atti:

- bilancio consuntivo 2006 Sede Centrale e relativa delibera(n. 22 del 6/3/2007);

3. Bilancio di previsione 2007- Variazioni.

Il Collegio prende in esame la deliberazione del Direttore generale n. 23 del 6 marzo 2007.

La delibera riferisce analiticamente le seguenti variazioni:

ENTRATE		COMPETENZA			
CAP	CODICE	DENOMINAZIONE	MOTIVI	AUMENTI	DIMINUZIONI
2	112101	Contributo Ministero della Sanità legge 18.2.53 n.37, legge 22.12.86 n.910, legge n.407 e 409 del 27.12.89, L.89/92, L.28.12.95 n.549 - 550 - 551 (Leggi Finanziarie)	Legge Finanziaria 2007 n. 266 art. 1 commi 507 (-762.394,53) art. 1 comma 817 (+2.000.000,00)	2.000.000,00	762.394,53
TOT	ENTRATE			2.000.000,00	762.394,53
Avanzo	AVANZO AMM.NE 1/1		accertamento avanzo di amministrazione al 1/1/2007 pari a €. 123,958,73 parte disponibile non vincolata €. 110.187,06	110.187,06	-
TOT	GENERALE			2.110.187,06	762.394,53

USCITE		COMPETENZA		MOTIVI	AUMENTI	DIMINUZIONI
CAP	CODICE	DENOMINAZIONE				
1	111101	Assegni e indennità alla Presidenza		applicazione Direttiva del Presidente del Consiglio dei Ministri del 9/1/2001 determinazione della indennità di carica del Presidente dell'Ente		5.483,40
35	112101	Assistenza		Legge Finanziaria 2007 n. 296 art. 1 commi 507 (-762.394,53) art. 1 comma 817 (+2.000.000,00)		60.000,00
36	112102	Prevenzione		Legge Finanziaria 2007 n. 296 art. 1 commi 507 (-762.394,53) art. 1 comma 817 (+2.000.000,00) e maggiori attività sulla prevenzione vedi istituzione LOP (laboratori prevenzione oncologica)	631.383,44	361.000,00
38	112104	Studi e ricerche finalizzate e borse di studio				
40	112106	Campagna contro il fumo		Legge Finanziaria 2007 n. 296 art. 1 commi 507 (-762.394,53) art. 1 comma 817 (+2.000.000,00)		496.000,00
41	112107	Rapporti con l'estero		Legge Finanziaria 2007 n. 296 art. 1 commi 507 (-762.394,53) art. 1 comma 817 (+2.000.000,00)		5.000,00
42	112108	Altre prestazioni		Legge Finanziaria 2007 n. 296 art. 1 commi 507 (-762.394,53) art. 1 comma 817 (+2.000.000,00) maggiori attività sulla formazione, informatizzazione e qualità delle Sezioni Provinciali della LILT	1.300.000,00	
43	112109	Campagna promozionale		Legge Finanziaria 2007 n. 296 art. 1 commi 507 (-762.394,53) art. 1 comma 817 (+2.000.000,00)		70.000,00
44	112110	Spese per funzionamento Commissioni, Comitati ecc.		Legge Finanziaria 2007 n. 296 art. 1 commi 507 (-762.394,53) art. 1 comma 817 (+2.000.000,00)		6.394,53
46	112201	Alto Stato		Decreto legge 211/2005 e Legge 248/2005	5.483,40	
50	112205	Alle Sezioni Provinciali per fini istituzionali		Legge Finanziaria 2007 n. 296 art. 1 commi 507 (-762.394,53) art. 1 comma 817 (+2.000.000,00) istituzioni macro aree e coordinatori regionali	96.000,00	
60	112603	Oneri vari straordinari				
61 BIS	112605	Fondo speciale per rinnovi contrattuali in corso				
61 ter	114201	Quota accantonamento				
70	121302	Acquisto titoli emessi o garantiti dallo Stato ed assimilati				
75	121403	Depositi a cauzione				
TOT	USCITE				2.032.866,84	1.003.877,93
avanzo	indisponibile	art. 1 comma 57 legge 311/2004			318.803,62	
					2.351.670,46	1.003.877,93

ENTRATE		CASSA				
CAP	CODICE	DENOMINAZIONE		MOTIVI	AUMENTO	DIMINUZIONI
2	112101	Contributo Ministero della Sanità legge 18.2.63 n.97, legge 22.12.86 n.910, legge n.407 e 409 del 27.12.86, L.88/92; L.28.12.95 n.549 - 550 - 551 (Leggi Finanziarie)		Legge Finanziaria 2007 n. 296 art. 1 commi 507 (-762.394,53) art. 1 comma 817 (+2.000.000,00)	2.000.000,00	762.394,53
TOT	ENTRATE				2.000.000,00	762.394,53
avanzo						
TOT	GENERALE				2.000.000,00	762.394,53

USCITE		CASSA				
CAP	CODICE	DENOMINAZIONE		MOTIVI	AUMENTO	DIMINUZIONI
1	111101	Assegni e indennità alla Presidenza		applicazione Direttiva del Presidente del Consiglio dei Ministri del 9/1/2001 determinazione della indennità di carica del Presidente dell'Ente	-	5.483,40
35	112101	Assistenza		Legge Finanziaria 2007 n. 296 art. 1 commi 507 (-762.394,53) art. 1 comma 817 (+2.000.000,00)		60.000,00
36	112102	Prevenzione		Legge Finanziaria 2007 n. 296 art. 1 commi 507 (-762.394,53) art. 1 comma 817 (+2.000.000,00) e maggiori attività sulla prevenzione vedi istituzione LOP (laboratori prevenzione oncologica) e art. 1 c. 57 legge 311/2004	361.000,00	719.459,83
38	112104	Studi e ricerche finalizzate e borse di studio		art. 1 comma 57 legge 311/2004		2.098.285,69
40	112106	Campagna contro il fumo		Legge Finanziaria 2007 n. 296 art. 1 commi 507 (-762.394,53) art. 1 comma 817 (+2.000.000,00) e art. 1 c. 57 legge 311/2004		520.658,45
41	112107	Rapporti con l'estero		Legge Finanziaria 2007 n. 296 art. 1 commi 507 (-762.394,53) art. 1 comma 817 (+2.000.000,00)		5.000,00
42	112108	Altre prestazioni		Legge Finanziaria 2007 n. 296 art. 1 commi 507 (-762.394,53) art. 1 comma 817 (+2.000.000,00) maggiori attività sulla formazione, informatizzazione e qualità delle Sezioni Provinciali della LILT e art. 1 c. 57 legge 311/2004	1.300.000,00	1.170.000,00
43	112109	Campagna promozionale		Legge Finanziaria 2007 n. 296 art. 1 commi 507 (-762.394,53) art. 1 comma 817 (+2.000.000,00)		70.000,00
44	112110	Spese per funzionamento Commissioni, Comitati ecc.		Legge Finanziaria 2007 n. 296 art. 1 commi 507 (-762.394,53) art. 1 comma 817 (+2.000.000,00)		6.394,53
46	112201	Allo Stato		Decreto legge 211/2005 e Legge 248/2006	5.483,40	

50	112205	Alle Sezioni Provinciali per fini istituzionali	Legge Finanziaria 2007 n. 296 art. 1 commi 507 (-762.394,53) art. 1 comma 817 (+2.000.000,00) istituzioni macro aree e coordinatori regionali	96.000,00	-
60	112603	Oneri vari straordinari	art. 1 comma 57 legge 311/2004	-	2.600,00
61 BIS	112605	Fondo speciale per rinnovi contrattuali in corso	art. 1 comma 57 legge 311/2004	-	9.236,00
61 ter	114201	Quota accantonamento	art. 1 comma 57 legge 311/2004	-	21.047,69
70	121302	Acquisto titoli emessi o garantiti dallo Stato ed assimilati	art. 1 comma 57 legge 311/2004	-	139.169,48
75	121403	Depositi a cauzione	art. 1 comma 57 legge 311/2004	-	672,49
TOT	USCITE			1.762.483,40	4.828.007,56
avanzo	indisponibile			4.303.129,63	-
				6.065.613,03	4.828.007,56

Il Collegio dei Revisori, rilevato che le variazioni in questione sono giustificate e motivate dalla relazione del Direttore Generale, ritiene che la delibera in esame possa avere ulteriore corso.

4. Varie ed eventuali.

Il Collegio prende conoscenza della nota prot. 2007/ 1178 del 12/3/2007 con la quale l'Ente fornisce chiarimenti in ordine ai rilievi contenuti nel Verbale n. 409 del 26/2/2007.


In particolare il Collegio prende atto della Relazione del Presidente dell'Ente allegata alla su citata nota, con la quale vengono fornite le motivazioni a sostegno delle singole spettanze economiche previste nel contratto individuale di lavoro della Dott.ssa Patrizia Ravaioli. Con specifico riferimento all'art. 6 (Retribuzione di parte variabile) appare evidente che l'importo complessivo lordo ivi previsto è comprensivo oltre che della retribuzione di parte variabile anche della cosiddetta indennità di rischio ormai prevista per tutte le pubbliche amministrazioni (ai sensi dell'art. 19 comma 6° del Decreto Legislativo 165/2001) in ragione della temporaneità dell'incarico e della osservanza di clausole di salvaguardia in ordine al rinnovo del contratto medesimo. Le risposte agli altri rilievi concernenti la mancata

produzione della relazione a corredo del Bilancio di previsione 2007, la nomina del Dott. Silvio Arcidiacono quale responsabile del procedimento e la delibera Presidenziale n. 11 del 16.11.2006 relativa all'ufficio di presidenza, trovano adeguata risposta nella suddetta nota.


Letto, approvato e sottoscritto.

Il Collegio dei Revisori

Dott. Claudio Mastrocola



Dott. Tommaso Miele



Relazione sul Bilancio di esercizio consolidato 2006**ALLEGATA AL VERBALE N. 410**

Il giorno 12 marzo 2007 , presso la sede della Lega italiana per la lotta contro i tumori, è stato esaminato dal Collegio dei revisori dei conti il Bilancio di esercizio della Sede Centrale della Lega Italiana per la lotta contro i tumori.

Il documento è composto da

- conto consuntivo della Sede Centrale;
- allegati a corredo del bilancio.

In adempimento a quanto disposto dall'articolo 46 del D.P.R. 27 febbraio 2003, n. 97 e dall'articolo 16 dello Statuto, è necessario che l'Ente alleghi una relazione sull'andamento della gestione nel suo complesso, in relazione alle direttive generali stabilite dal Consiglio direttivo, e sui risultati conseguiti anche sulla base delle valutazioni del responsabile del controllo di gestione.

Il bilancio consuntivo 2005 ed il bilancio di previsione 2006 sono stati approvati. In merito al Bilancio in esame il Collegio riferisce le seguenti informazioni per quanto attiene alla gestione della *Sede Centrale* :

- la posta più significativa delle entrate correnti, pari ad euro 5.773.323,83, è rappresentata dal contributo dello Stato, pari ad euro 5.323.686,75;
- le voci più significative delle spese correnti, pari ad euro 5.990.832,98 sono costituite dalle spese per prestazioni istituzionali ammontanti ad euro 4.766.146,37, dagli oneri per il personale per euro 772.627,63 e dalle spese per l'acquisto di beni di consumo per euro 176.619,82.

Sul totale complessivo delle entrate accertate per euro 8.434.202,49, risultano rimosse euro 8.284.399,15 per cui al 31 dicembre 2006 restano da riscuotere quali residui attivi

euro 149.803,34; mentre gli impegni di spesa pari ad euro 8.892.123,75 risultano pagati per euro 4.216.453,76 con una differenza pari a residui passivi per euro 4.675.669,99.

Il documento presenta le seguenti risultanze:

- disavanzo finanziario di competenza di euro 105.592,35 ;
- l'avanzo di amministrazione al 31 dicembre 2006 è pari ad euro 123.958,73 ;
- il fondo di cassa al 31 dicembre 2006 è pari ad euro 5.899.237,79 e risulta dall'estratto conto dell'istituto cassiere alla stessa data;
- il patrimonio netto di euro 6.563.666,83 presenta un decremento pari al disavanzo economico di euro 1.973.879,25 ;

La situazione amministrativa evidenzia gli accantonamenti effettuati dall'Ente in applicazione della della legge 2 dicembre 2005, n.248, art. 11 ter, pari ad euro 13.771,67 che dovranno essere versati entro il 30 giugno 2006 all'entrata del bilancio dello stato, con imputazione al capo X, capitolo 2961.

Dagli atti messi a disposizione e dalla relazione del Direttore Generale si evince che l'Ente ha ottemperato alle disposizioni recate dalla Leggi finanziarie e dalla Legge 248/2006.

.Il *Conto consuntivo* della gestione della Sede Centrale presenta le seguenti risultanze:

	sede centrale
Risultato finanziario di competenza	- 105.592,35
Fondo cassa al 31.12.2006	5.899.237,79
Avanzo di Amministrazione al 31.12.2006	123.958,73

Risultato economico d'esercizio	- 1.973.879,25
Patrimonio netto	6.563.666,83

Si raccomanda infine di applicare anche alle sezioni periferiche la normativa di cui al DPR 27 febbraio 2003, n. 97, al fine di ottenere l'effettivo consolidamento dei dati di bilancio della Sede centrale con le Sezioni nonché di pervenire all'adozione di un uniforme sistema di rilevazione dei dati gestionali.


Ciò premesso, con le considerazioni e le integrazioni richieste, il Collegio dei Revisori esprime parere favorevole all'approvazione del bilancio della Sede Centrale Letto, confermato e sottoscritto

IL COLLEGIO DEI REVISORI

Dott. Claudio Mastracola



Dott. Tommaso Miele



Nota integrativa al bilancio al 31/12/2006

Delibera del Direttore Generale n. 22 del 06/03/2007 – Sede Centrale

Premessa

Considerazioni Preliminari

Criteri di valutazione

I criteri utilizzati nella formazione del bilancio chiuso al 31/12/2006 non si discostano dai medesimi utilizzati per la formazione del bilancio del precedente esercizio, in particolare nelle valutazioni e nella continuità dei medesimi principi.

La valutazione delle voci di bilancio è stata fatta ispirandosi a criteri generali di prudenza e competenza, nella prospettiva della continuità dell'attività da svolgere nonché tenendo conto della funzione economica dell'elemento dell'attivo o del passivo considerato.

Immobilizzazioni

Materiali

Sono iscritte al costo di acquisto e rettificate dai corrispondenti fondi di ammortamento.

Nel valore di iscrizione in bilancio si è tenuto conto degli oneri accessori e dei costi sostenuti per l'utilizzo dell'immobilizzazione, portando a riduzione del costo gli sconti commerciali e gli sconti cassa di ammontare rilevante.

Le quote di ammortamento, imputate a conto economico, sono state calcolate attesi l'utilizzo, la destinazione e la durata economico-tecnica dei cespiti, sulla base del criterio della residua possibilità di utilizzazione, criterio che abbiamo ritenuto ben rappresentato dalle seguenti aliquote, non modificate rispetto all'esercizio precedente e ridotte alla metà nell'esercizio di entrata in funzione del bene:

- terreni e fabbricati: { 3 }%
- mobili di ufficio: {12}%
- arredamento - frigorifero: {15}%
- computer, telefoni, macch. Elettrico : {20}%

- video registratori – televisori : {30}%
- automezzi : {25}%
- altri beni: {100}%

La consistenza complessiva degli immobili ha subito un decremento nel corso dell'esercizio in conseguenza alla delibera del CDN di donazione a favore delle Sezioni Provinciali degli immobili di loro pertinenza come da volontà del testamento : Sez LILT Vicenza €. 46.481,12 per edifici e €. 5.164,57 per terreni - Milano 1.380.231,05 e Verona €. 193.671,34.

Per quanto riguarda i profili quantitativi si fa rinvio al contenuto dell'allegato n. 3.

Residui attivi

Sono esposti al presumibile valore di realizzo.

Debiti

Sono rilevati al loro valore nominale, modificato in occasione di resi o di rettifiche di fatturazione.

Titoli

I titoli dell'Ente derivanti da investimento di valori provenienti da varie eredità ricevute sono valutati al valore corrente alla data di bilancio. (Allegato n. 1)

Fondi per rischi e oneri

Sono stanziati per coprire perdite o debiti di esistenza certa o probabile, dei quali tuttavia alla chiusura dell'esercizio non erano determinabili l'ammontare o la data di sopravvenienza.

Fondo TFR

Rappresenta l'effettivo debito maturato verso i dipendenti in conformità di legge e dei contratti di lavoro vigenti, considerando ogni forma di remunerazione avente carattere continuativo.

Il fondo corrisponde al totale delle singole indennità maturate a favore dei dipendenti alla data di chiusura del bilancio, ed è pari a quanto si sarebbe dovuto corrispondere ai dipendenti nell'ipotesi di cessazione del rapporto di lavoro in tale data. (Allegato n. 2)

Imposte sul reddito

Le imposte sono accantonate secondo il principio di competenza; rappresentano pertanto:

- gli accantonamenti per imposte liquidate o da liquidare per l'esercizio, determinate secondo le aliquote e le norme vigenti;
- l'ammontare delle imposte differite o pagate anticipatamente in relazione a differenze temporanee sorte o annullate nell'esercizio;

Attività

B) Immobilizzazioni

II. Immobilizzazioni materiali

Saldo al 31/12/2006	Saldo al 31/12/2005	Variazioni
1.311.748	3.027.765	(1.973.879)

Terreni e fabbricati

Descrizione	Importo
Costo storico	4.435.958
Saldo al 31/12/2005	4.435.958
Acquisizione dell'esercizio	(1.625.648)
Ammortamenti dell'esercizio	(82.838)
Saldo al 31/12/2006	1.292.891

Altri beni

Descrizione	Importo
Costo storico (185.264-150.391-8.385)	26.488
Saldo al 31/12/2005	26.488
Acquisizione dell'esercizio	2.528
Ammortamenti dell'esercizio	(10.160)
Saldo al 31/12/2006	18.857

Vedasi allegata Situazione Immobili e Mobili (Allegato n. 3)

C) Attivo circolante

II. Residui attivi

Saldo al 31/12/2006	Saldo al 31/12/2005	Variazioni
178.768	985.062	(806.294)

Con delibera n. 21 del 6/3/2007 il Direttore Generale ha proposto al CDN l'annullamento di alcuni residui passivi relativi agli esercizi precedenti ai fini della determinazione dell'esatta indicazione dei crediti e dei debiti esistenti al 31.12.2006. Per effetto della suddetta definizione, il quadro analitico dei residui al 31/12/2006 è rappresentato nell'apposito allegato n. 4 "Gestione Residui attivi e passivi"

III. Attività finanziarie

Saldo al 31/12/2006	Saldo al 31/12/2005	Variazioni
5.415.565	5.392.914	22.651

Descrizione	31/12/2005	Incrementi	Decrementi	31/12/2005
Altri titoli	5.392.914	22.651		5.415.565
	5.392.914			5.415.565

La variazione è determinata dalla differenza tra il valore in deposito al 31/12/2005 e quello al 31/12/2006 (allegato n. 1)

IV. Disponibilità liquide

Saldo al 31/12/2006	Saldo al 31/12/2005	Variazioni
5.899.238	3.732.965	2.166.273

Descrizione	31/12/2006	31/12/2005
Depositi bancari e postali	5.899.238	3.732.965
	5.899.238	3.732.965

Il saldo rappresenta le disponibilità liquide e l'esistenza di numerario e di valori alla data di chiusura dell'esercizio così come rappresentato (allegato n. 5) da cui si evince la corrispondenza con quanto comunicato dall'Istituto Tesoriere Monte dei Paschi di Siena Sede di Roma con verifica di cassa al 31/12/2006 (Allegato n. 6).

Passività**A) Patrimonio netto**

Saldo al 31/12/2006	Saldo al 31/12/2005	Variazioni
6.563.666	8.537.546	(1.973.879)

Descrizione	31/12/2005	Incrementi	Decrementi	31/12/2005
Fondo di dotazione	8.435.559			8.435.559
Utili (perdite) portati a nuovo	797.980		696.993	101.987
Utile (perdita) dell'esercizio	(695.992)		1.277.877	(1.973.879)
	8.537.546		1.973.870	6.563.666

B) Fondi per rischi e oneri

Saldo al 31/12/2006	Saldo al 31/12/2005	Variazioni
377.053,44	(0)	377.053,44

Gli accantonamenti dell'anno 2006 sono costituiti per €. 231.417,16 da liquidare per T.F.R. indennità di anzianità a due dipendenti collocati a riposo e per €. 139.169,48 per acquisto titoli per investimento di somme provenienti da eredità.

C) Trattamento di fine rapporto di lavoro subordinato

Saldo al 31/12/2006	Saldo al 31/12/2005	Variazioni
287.605	446.647	(159.042)

La variazione è così costituita.

Variazioni	31/12/2005	Incrementi	Decrementi	31/12/2006
TFR, movimenti del periodo	446.647		159.042	287.605

Il fondo accantonato rappresenta l'effettivo debito dell'Ente al 31/12/2006 verso i dipendenti in forza a tale data (Allegato n. 7). L'Ente non ha mai corrisposto anticipi al personale sul T.F.R. (trattamento fine rapporto). Nell'anno 2006 sono stati collocati a riposo n. 2 dipendenti ed è stata prevista la liquidazione per l'importo complessivo di €. 231.417,16

D) Debiti – Residui Passivi

Saldo al 31/12/2006	Saldo al 31/12/2005	Variazioni
5.954.047	4.154.513	1.799.534

I debiti sono valutati al loro valore nominale. Il valore alto dei residui passivi è determinato dal patto di stabilità (art. 1 comma 57 Legge 311/2004). Nell'anno 2006 non è stato previsto alcun residuo passivo a fronte della differenza sull'indennità di carica del Presidente dell'Ente, in applicazione della direttiva del Presidente del Consiglio dei Ministri del 9/1/2001

Conto economico**A) Valore della Produzione**

Saldo al 31/12/2006	Saldo al 31/12/2005	Variazioni
5.653.154	5.087.218	565.936

Descrizione	31/12/2006	31/12/2005	Variazioni
Valore della produzione	5.653.154	5.087.218	(565.936)
	5.653.154	5.087.218	(565.936)

B) Costi della produzione

Saldo al 31/12/2006	Saldo al 31/12/2005	Variazioni
6.398.861	6.452.121	(53.260)

Descrizione	31/12/2005	31/12/2006	Variazioni
Materie prime, sussidiarie e merci	195.110	179.620	(15.490)
Servizi	5.434.155	5.025.500	(408.654)
Salari e stipendi	502.112	534.458	32.346
Oneri sociali	147.942	183.812	35.869
Trattamento di fine rapporto	19.314	(0)	(19.314)
Altri costi del personale	18.402	4.358	(14.044)
Ammortamento immobilizzazioni materiali	134.024	92.998	(41.026)
Altre svalutazioni delle immobilizzazioni			
Altri accantonamenti	1.062	378.115	377.053
	6.452.121	6.398.861	(53.260)

Costi per materie prime, sussidiarie, di consumo e di merci

Trattasi esclusivamente di uscite per acquisto di beni consumo e di servizi (Allegato n. 8).

La legge 23/12/2005 n. 266 (finanziaria 2006) ha previsto una serie di misure di contenimento della spesa le cui disposizioni, elencate di seguito, trovano applicazione anche nei confronti della LILT, effettuando una prima variazione al Bilancio di Previsione 2006:

Art. 1 comma 9-10-11	Spese sostenute nel 2004	riduzione		CAP
		50%	BP 2006	
Onorari, compensi per speciali incarichi	71.996,71	35.998,36	35.998,36	32
Spese per organizzazione e partecipazione a Convegni, Congressi, Mostre ed altre manifestazioni	97.567,29	48.783,65	48.783,65	45
Spese di rappresentanza	2.627,43	1.313,72	1.313,72	17
Manutenzione, noleggio, esercizio mezzi di trasporto	6.883,51	3.441,76	3.441,76	28

Art. 1 comma 56 e 58

Indennità, compensi, retribuzioni,
gettoni per incarichi di consulenza al
30/09/05

	Consulente	importo	riduzione 10%	importo 2006
dal 1/1 al 31/5/2006	Dott. Petecca Gennaro	21.840,00	2.184,00	19.656,00
dal 1/1 al 31/12/2006	Dott.ssa Accogli Anna Maria	20.000,00	2.000,00	18.000,00
			4.184,00	37.656,00

Indennità, compensi, retribuzioni,
gettoni per componenti di organi di
indirizzo, direzione e controllo, consigli
di amministrazione e organi collegiali al
30/09/05

		importo	riduzione 10%	importo 2006
INDENNITA'	Presidente Nazionale	55.510,92	5.551,09	49.959,83
	Presidente Revisori	1.812,76	181,28	1.631,48
	Membro Revisori	1.208,51	120,85	1.087,66
COMPONENTI CDC E REVISORI	Gettone presenza	20,14	2,01	18,13
COMPONENTI CDC	diaria e indennità e maggiorazioni 5% e 10%	54.200,00	3.220,00	50.980,00

Inoltre la Legge del 4/8/2006 n. 248 (Legge Bersani) ha determinato la necessità di adottare i relativi provvedimenti in attuazione della succitata norma in particolare:

- Art. 22; la riduzione degli stanziamenti relativi a spese per consumi intermedi delle spese di funzionamento per gli enti ed organismi pubblici non territoriali nei limiti del 10%, comunque nei limiti delle disponibilità non impegnate alla data di entrata in vigore del decreto;
- Art. 27; la riduzione dei limiti di spesa annua per studi e incarichi di consulenza, per elezioni pubbliche, convegni, mostre, pubblicità e di rappresentanza. Al riguardo la spesa annua per le predette tipologie non potrà superare il 40% della spesa sostenuta nell'anno 2004 (con un ulteriore taglio rispetto a quanto previsto dalla legge finanziaria 2006);
- Art. 28; riduzioni delle diarie per le missioni all'estero del 20% a decorrere dalla entrata in vigore del decreto;
- Art. 29; ad eccezione degli organi di direzione, amministrazione, e controllo, la spesa complessiva per organi collegiali e altri organi è ridotta del 30% rispetto a quella sostenuta nell'anno 2005. Al riguardo si raccomanda di ottemperare a quanto previsto dal comma 2 in merito al riordino degli organismi, anche mediante la soppressione o accorpamento nonché l'adozione delle misure o accorpamento nonché l'adozione delle misure previste dal predetto comma nei termini indicati dall'art. 29.
- Art. 32; individua i presupposti essenziali a giustificare il conferimento dei contratti di collaborazione.

Si è reso necessario, pertanto, doversi effettuare una seconda variazione al bilancio preventivo 2006 che deriva dal dover ottemperare alle suddette prescrizioni di legge, riepilogata nel dettaglio dal prospetto che segue:

ART. 22 Legge 248/2006 "Riduzione delle spese di funzionamento per enti organismi pubblici non territoriali"

CODICE	N.	CAPITOLO	PREVISIONE DEFINITIVA 2006	DIMINUZIONI	NUOVO STANZIAMENTO 2006	IMPEGNI	SPESE	SPESE e impegni	DIFFERENZA DISPONIBILE
1.1.1.3		Uscite per Acquisto di Beni di Consumo e Servizi							
111301	15	Acquisto libri, riviste, giornali ed altre pubblicazioni	2.100,00	-	2.100,00	951,70	1.148,30	2.100,00	-
111302	16	Acquisto di materiali di consumo e noleggio di materiale tecnico	29.684,83	-	29.684,83	10.465,32	19219,51	29.684,83	-
111304	18	Spese per il funzionamento Commissioni, Comitati ecc.	-	-	-	-	-	-	-
111305	19	Spese per accertamenti sanitari	-	-	-	-	-	-	-
111306	20	Spese per cure, ricoveri e profesi	-	-	-	-	-	-	-
111307	21	Acquisto vestiario e divise	-	-	-	-	-	-	-
111308	22	Fitto locali e Spese Condominiali	9.000,00	-	9.000,00	500,58	8.499,42	9.000,00	-
111309	23	Manutenzione, riparazione e adattamenti di locali e relativi impianti	66.501,72	10.226,13	56.275,59	46.971,73	9.303,86	56.275,59	-
111310	24	Spese postali, telegrafiche e telefoniche	45.000,00	6.000,00	39.000,00	3.109,18	35.890,82	39.000,00	-
111311	25	Spese per studi, indagini e rilevazioni	-	-	-	-	-	-	-
111312	26	Spese per organizzazione e partecipazione a Convegni, Congressi, Mostre ed altre manifestazioni	-	-	-	-	-	-	-
111313	27	Spese per concorsi	-	-	-	-	-	-	-
111314	28	Manutenzione, noleggio, esercizio mezzi di trasporto	3.441,76	-	3.441,76	491,09	2.950,67	3.441,76	-
111315	29	Canoni d'acqua	-	-	-	-	-	-	-
111316	30	Spese per energia elettrica per illuminazione	4.500,00	1.000,00	3.500,00	650,65	2.849,35	3.500,00	-
111317	31	Combustibili ed energia elettrica per riscaldamento e spese per conduzione di impianti tecnici	4.500,00	-	4.500,00	1.428,23	3.071,77	4.500,00	-
111319	33	Trasporti e facchinaggio	1.590,00	-	1.590,00	395,83	1.194,17	1.590,00	-
111320	34	Premi di assicurazione	5.943,00	-	5.943,00	-	5.943,00	5.943,00	-
		Totale	172.261,31	17.226,13	155.035,18	64.964,31	90.070,87	155.035,18	-

L'ammontare complessivo pari a €. 17.226,13 per riduzione delle spese per consumi intermedi, come previsto dall'ultimo comma del paragrafo 1 dell'art. 22 della Legge 248/2006 è stato versato all'entrata del Bilancio dello Stato sul capo X cap. 2961, previo aumento del cap. 46 cod. 112201 delle Uscite del Bilancio di Previsione 2006 della LILT.

Art. 27 L. 248/2006 Riduzione del limite di spesa annua per studi e incarichi di consulenza, per relazioni pubbliche, convegni, mostre, pubblicità e di rappresentanza					CAP
Spese sostenute nel 2004		riduzione 60%	Nuovo Stanziamento BP 2006	Variazione BP 2006	
Onorari, compensi per speciali incarichi	71.996,71	43.198,03	28.798,68	7.199,67	32
Spese per organizzazione e partecipazione a Convegni, Congressi, Mostre ed altre manifestazioni	97.567,29	58.540,37	39.026,92	9.756,73	
Spese di rappresentanza	2.627,43	1.576,46	1.050,97	262,75	
Per un totale complessivo pari a €. 17.219,15					17

Art. 29 L. 248/2006 Contenimento spesa per commissioni comitati ed altri organismi			CAP
Spese sostenute nel 2005	riduzione 30%	Variazione Cassa	
Funzionamento Commissioni, Comitati etc	93.253,03	27.975,91	44

Alla fine dell'anno 2006 vi è stato un risparmio totale di gestione per spese consumo e servizi pari a €. 5.265,01=*

Costi per servizi

In tale voce di costi ricadono la quasi totalità delle spese sostenute dall'Ente per l'espletamento dei propri compiti istituzionali, come desumibile da quanto rappresentato dall'allegato n. 9 "Uscite per prestazioni istituzionali"

Costi per il personale

La voce comprende l'intera spesa per il personale dipendente ivi compresi i miglioramenti di merito, passaggi di categoria, scatti di contingenza, secondo le disposizioni previste dal CCNL vigente per gli enti pubblici non economici, la contrattazione integrativa e gli oneri sociali riflessi a carico dell'Ente.

Nell'anno 2006 sono stati applicati il CCNL per il personale non dirigente per il Biennio Economico 2004-2005 firmato il 8/5/2006 e il CCNL relativo al personale Area Professionale e al personale dirigente dell'Area VI per il quadriennio normativo 2002-2005 e i bienni economici 2002-2003, 2004-2005 firmato il 1/8/2006.

Ammortamento delle immobilizzazioni materiali

Per quanto concerne gli ammortamenti si specifica che gli stessi sono stati calcolati sulla base della durata utile del cespite e dello sfruttamento nella fase di utilizzo.

Altri accantonamenti

La somma pari a € 7.529 è conseguenza della mancata consegna di n. 2 PC computer l'anno 2006, somma tra l'altro riportata a residui passivi per l'esercizio 2007.

C) Proventi e oneri finanziari

	Saldo al 31/12/2006	Saldo al 31/12/2005	Variazioni
	120.028	87.960	32.068
Descrizione	31/12/2005	31/12/2006	Variazioni
Da crediti iscritti nelle immobilizzazioni	7.909	8.007	98
Da titoli iscritti nell'attivo circolante	88.620	111.272	22.651
Proventi diversi dai precedenti	884	891	7
(Interessi e altri oneri finanziari)	(9.455)	(142)	(9.312)
	87.960	120.028	(32.068)

Altri proventi finanziari

Descrizione	Totale
Interessi bancari e postali	891
Interessi su finanziamenti	8.007
Altri proventi	111.272
	120.170

I proventi finanziari per interessi su titoli iscritti nell'attivo circolante sono il frutto degli investimenti nel tempo avviati dall'Ente pari al 2,38% netto del valore nominale complessivo dei valori mobiliari posseduti.

Interessi e altri oneri finanziari

Descrizione	Totale
Sconti o oneri finanziari	142
	142

D) Rettifiche di valore di attività finanziarie

Saldo al 31/12/2006 (0)	Saldo al 31/12/2005 (0)	Variazioni (0)
----------------------------	----------------------------	-------------------

Svalutazioni

Descrizione	31/12/2006	31/12/2005	Variazioni
Di immobilizzazioni finanziarie	(0)	(0)	(0)
	(0)	(0)	(0)

E) Proventi e oneri straordinari

Saldo al 31/12/2006 (1.285.257)	Saldo al 31/12/2005 644.304	Variazioni (1.929.591)
------------------------------------	--------------------------------	---------------------------

Descrizione	31/12/2005	Anno precedente	31/12/2006
Totale proventi	606.448	Totale proventi	321.925
Minusvalenze	(260.374)	Minusvalenze	(1.625.548)
Sopravvenienze attive	298.260	Sopravvenienze attive	18.366
Sopravvenienze passive	(30,00)		
Totale partite straordinarie	644.304	Totale partite straordinarie	(1.285.257)

I proventi straordinari sono esposti nella dimostrazione analitica dei componenti che non danno luogo a movimenti finanziari di cui al Conto Economico (allegato H DPR 696/1979)

Imposte sul reddito d'esercizio

Saldo al 31/12/2006	Saldo al 31/12/2005	Variazioni
62.943	63.353	(410)

Infine l'Ente per permettere un più immediato confronto tra quanto rappresentato nel Conto Economico e nello Stato Patrimoniale 2006 e quanto relativo agli anni precedenti ha provveduto a elaborare e rappresentare il conto economico e la situazione patrimoniale secondo lo schema previsto dal precedente regolamento di contabilità D.P.R. 696/1979 (allegati G e H e relative dimostrazioni analitiche).

A seguito di quanto disposto dall'art. 1 comma 57 della Legge 311/2004 si allega prospetto della rilevazione al 31/12/2005 (allegato n. 10)

Si allega infine partitario delle registrazioni delle Partite di Giro dell'anno 2006 (Allegato n. 11)

Si allega anche rilevazione del rispetto dei limiti di prelevamento in Tesoreria Banca d'Italia di cui al punto 18 dell'art. 1 della Legge 311/2004 (allegato 12)

IL DIRETTORE GENERALE

Dott.ssa Patrizia Ravaioli

CONTO CONSUNTIVO ANNO 2006 - SEDE CENTRALE -
DEPOSITO TITOLI VALORE NOMINALE
31/12/2006

Allegato n. 1

ORIGINARIO	4.123.172,69
I VERSAMENTO	16.310,93
Prelievo o/c Sez. Verona	- 51.645,69
Prelievo o/c Sez. Genova	- 174.562,43
II Versamento	638.965,03
III Versamento	15.734,65
Prelievo o/c Sez. Rimini-Fortì	- 139.443,36
IV Versamento	175.710,00
V Versamento	24.191,19
VI Versamento	37.475,47
VII Versamento	375.533,01
VIII Versamento 2004	53.800,33
IX Versamento 2004	219.381,00
Prelievo o/c Sez. Verona	10.329,14
Valore nominale attuale	5.304.293,68
Sez. Genova	434.340,25
Sez. Trento	12.911,42
Sez. Imperia	15.493,71
Sede Centrale	4.841.548,30
TOTALE VALORE NOMINALE	5.304.293,68

Valore al 31/12/2005	5.392.914,13		
Valore in deposito 31/12/2006	MPS	4.125.025,09	
	GENERALI	1.290.540,18	
		totale	5.415.565,27
		DIFFERENZA anno 2006	22.651,14

valori nominali investiti		
	MPS	4.125.025,09
	GENERALI	1.290.540,18
	TOTALE	5.415.565,27
	TOT VAL NOMINALE	5.304.293,68
	DIFFERENZA	111.271,59
	TOT INTERESSI	111.271,59
	INTERESSI 2005	-
	DIFFERENZA	111.271,59

CONTO CONSUNTIVO ANNO 2006 - SEDE CENTRALE -
FONDO LIQUIDAZIONE INDENNITA' DI ANZIANITA' AL PERSONALE DELLA SEDE CENTRALE AL 31/12/2006

NOMINATIVO	QUALIFICA	DATA ASSUNZIONE	data fine rapporto	ANZIANITA'	STIPENDIO BASE	RIA	LLS.	TOTALE STIP. BASE PER TFR	IIS PER TFR	TOTALE QUOTA ANNUA PER TFR	TOTALE QUOTA MENSILE PER TFR	RATEO QUOTA ESERCIZIO	ANNI MATURATI	IMP. DA LIQUIDARE
RAVAOLI PATRIZIA	D.G.	01/10/2006		3m	40.355,49		7.025,16	40.355,49	2.107,55	42.463,04	3.538,59	3.833,47	3m	958,37
DI LORO ANNA	A.PROF.	07/01/1985		21a 8m	22.261,32	648,67	6.685,08	22.909,99	2.005,70	24.915,69	2.076,31	2.249,33	22	49.485,34
RUBINACE DAVIDE	C2	12/05-11/8/80*11/082-30/6/83*11/83-26/12/85*27/12/85-31/12/2001		3a10m+20a	19.753,36	581,04	6.448,00	13.886,40	5.480,80	19.367,20	1.613,93	1.748,43	24*2	42.253,67
DE NICCOLO RAFFAELLA	B3	01/06/1993		13a 3M	18.510,69		6.369,97	12.140,72	5.414,47	17.555,19	1.462,93	1.584,84	13*7	21.527,46
AUTINO CARLA	B3	01/02/1985		21a 7m	18.510,69	316,08	6.369,97	12.456,80	5.414,47	17.871,27	1.489,27	1.613,38	21*11	35.359,89
BOLLETTINI RITA	B3	01/02/1985		21a 7m	18.510,69	316,08	6.369,97	12.456,80	5.414,47	17.871,27	1.489,27	1.613,38	21*11	35.359,89
RASTELLI LORIANA	B3	01/02/1985		21a 7m	18.510,69	316,08	6.369,97	12.456,80	5.414,47	17.871,27	1.489,27	1.613,38	21*11	35.359,89
MANNO FRANCA	B1	27/12/1985		20a 8m	16.423,78	229,32	6.319,98	10.333,12	5.371,98	15.705,10	1.308,76	1.417,82	21	29.774,26
SANTINELLI MAURIZIO	B1	15/02/1988		18a 7m	16.423,78	66,24	6.319,98	10.170,04	5.371,98	15.542,02	1.295,17	1.403,10	18*11	26.541,96
OSSINO CLAUDIA	A2	01/01/2004	30/06/2006	2a 6m	15.608,35		6.277,62	9.330,73	5.335,98	14.666,71	1.222,23	1.324,08	2*6	3.310,19
OSSINO CLAUDIA	B1 CFL	11/07/2006		2m	16.423,78		6.319,98	10.103,80	5.371,98	15.475,78	1.289,65	1.397,12	0*6	698,36
D'ACUNZO GERARDO	A1	01/06/2001		5a 3m	14.774,80		6.237,91	8.536,89	5.302,22	13.839,11	1.153,26	1.249,36	5*7	6.975,62
FONDO I.A. AL 31.12.2006														
fondo al 31.12.2005														
DIFF.ZA														
2006														
287.605,10														
446.647,13														
159.042,03														

<u>EDIFICI</u>		2005	2006
1. LUPIA NOEMI			
Via Vallarsa, 35 - Roma			
Appartamento I piano	€ 21.910,68		
Quota parte dei locali condominiali pari ai millesimi di possesso 8,263	€ <u>348,10</u>	€ 22.258,78	€ 22.258,78
2. ZANONI CARLO			
Via Vittadini, 9 - Milano			
Appartamento II piano		€ 16.526,62	
3. MILANESI LUCILLA			
Largo Murani, 4 - Milano			
Appartamento piano rialzato		€ 17.043,08	€ -
4. AMABILE CARMELA			
Via Sebino, 5 - Milano			
Appartamento II piano		€ 18.075,99	€ -
5. POTENTE ETTORE			
Borgo Casale, 84 - Vicenza			
Edificio con Sede Sezione			
90% del valore periziato di 100,000,000			
(il rimanente 10% consiste in terreno vedi TERRENI)		€ 46.481,12	€ -
6. BABINI MARIA			
Via Coletti, 38 - Rimini			
n.2 negozi	€ 72.820,42		
Via Vespucci, 29 - Rimini			
n.1 negozio	€ <u>42.349,47</u>	€ 115.169,89	€ 115.169,89
7. BERTOLI ELINA			
Via S. Francesco D'Assisi. 3 - Bergamo			
Appartamento III piano		€ 52.833,54	€ 52.833,54
8. BONACINA PAOLA			
Viale Ungheria, 121 - Udine			
Appartamento V piano		€ 39.767,18	€ 39.767,18
9. NANNONI LUIGIA MONTANARI			
Piazza Tommaseo, 1 - Genova			
App.to VI piano (L.95.700.000:2)			
(1/2 del valore perché la Lega è comproprietaria)		€ 24.712,46	€ 24.712,46
10. MAINARDI MARINO			
Via Locarno, 6 - Miramare di Rimini			
App.to e n.2 Box auto (L.144.000.000:6)			
(1/6 del valore perché la Lega è comproprietaria)		€ 12.394,97	€ 12.394,97

11.GHIRINGHELLI ENRICO Viale Coni Zugna, 27 - Milano Appartamento + Box auto	€	191.089,05	€	-
13.PUDDU CAROLINA Via Maratta, 8 - Ancona Appartamento III piano Sede Sezione Provinciale	€	77.468,53	€	77.468,53
14.NOTARBARTOLO IRENE Via Volturmo Via Porta Carini (in totale) Palermo e Piazza Acquasanta	€	254.096,79	€	-
15.RAVASI COLOMBA ANGELA Via S. Gottardo, 34 - Monza Immobili vari piani T-I-II-III Via Parravicini, 40 - Monza Immobili vari	€	402.836,38	€	-
	€	<u>322.785,56</u>	€	725.621,94 € -
17.DONAZIONE RIZZI-PASQUALINI Via Feronia, 146 - Roma Appartamento VII piano Quota parte dei locali con- dominiali pari ai millesimi di possesso 8,653	€	55.777,35	€	-
	€	<u>474,82</u>	€	56.252,17 € 56.252,17
18.CITTERIO ROSA Via Gallarate, 22 - Milano Appartamento II piano	€	37.701,35	€	-
19.COOPERATIVA EDIFICATRICE LOMBARDA S.R.L. Via Pergolesi, 2 - Cologno Monzese (MI) Appartamento III piano	€	47.772,26	€	-
20.BENEDETTI ROSA Via Saccardo, 44 - Milano Appartamento II piano + cantina	€	72.303,97	€	-
21.STANGAFERRO MARIA Via Zardini Via Baracca Tavagnacco in Totale Via L. Ariosto (Udine) Via Sauro	€	273.998,98	€	273.998,98
22.BIZZARRI ELISENA Viale Donato Giannotti, 13/R - 21/A- 23 - 23/A - Firenze n.3 negozi + n.5 appartamenti	€	319.686,82	€	319.686,82
23.CICATELLI AMELIA Via Mercati, 3 - Parma Appartamento + cantina + garage	€	113.620,52	€	113.620,52

24. BUTERA GIUSEPPE

Via Fiume, 20 - Azzate (Varese)

Appartamento Il piano + cantina

€ 33.672,99 € 33.672,99

25. ACQUISTO DA SIGG.RI FRANZ

Via Alessandro Torlonia, 15 - Roma

App.to piano rialzato + soffitta

(Uffici Sede Centrale)

€ 1.256.134,73

Quota parte dei locali condomini

pari ai millesimi di pos-

sesso di 96,324/1000 (locale la-

vanderia, posto auto, app.to por-

tiere)

€ 8.601,29

Rivalutazione per lavori

eseguiti nell'anno 2000

(Lit. 16.856.520 + 25.410.000)

€ 21.828,84 € 1.286.564,86 € 1.286.564,86

26. ACQUISTO DA SIGG.RE GALLI ANGELINI

Via Alessandro Torlonia, 13/B - Roma

(Cantina Sede Centrale)

€ 40.696,80

Quota parte dei locali con-

dominiali pari ai millesimi

di possesso di 4/1000 (loca-

le lavanderia, posto auto,

app.to portiere)

€ 357,18 € 41.053,98 € 41.053,98

27. ACQUISTO DA SIG.RA PRIMAROSA CÍPRIANI

Via Isonzo, 16 - Verona

App.to Piano Terra + cantina +

garage (Sede Sez.ne Prov.le)

€ 193.671,34 € -

28. IACOMETTI IGINIA

Via Costituzione, 17 - Pistoia

Negozio

€ 98.126,81 € 98.126,81

VALORE IMMOBILI AL 31.12

€ 4.187.965,99 € 2.567.582,48

VALORE IMMOBILI AL 01.01

€ 4.542.255,42 € 4.187.965,99

DIFFERENZA

-€ 354.289,43 -€ 1.620.383,51

Tale differenza si è creata per la cessione di diversi immobili alle
seguenti Sezioni Provinciali:

Vicenza € 46.481,12- Milano € 1.380.231,05 - Verona € 193.671,34

TERRENI**1) BOTTURA PIERINA**

Fondo Palazzina - Curtatone (MN)

Terreni con fabbricati rurali

€ 242.827,71 € 242.827,71

2) POTENTE ETTORE

Borgo Casale, 84 - Vicenza

(1/10 del valore periziato di L. 100.000.000)

€ 5.164,57 € -

VALORE TERRENI AL 31.12

€ 247.992,28 € 242.827,71

VALORE TERRENI AL 01.01

€ 247.992,28 € 247.992,28

DIFFERENZA per cessione terreno Vicenza

€ - -€ 5.164,57

AMMORTAMENTO ESERCIZIO**2006**

Valori immobili (edifici al 01.01)

€ 4.187.965,99

Fondo Ammortamenti 01.01

€ 1.434.681,27

Netto

€ 2.753.284,72

Valori immobili (edifici al 31/12)

€ 2.567.582,48

Ammti precedenti

€ 1.317.765,76

minusvalenza

€ 564.389,26

Immobili alienati

€ 1.620.383,51

Sopravvenienza Passiva

€ 1.055.994,25

ammortamento

€ 82.837,61

Sopravvenienza Attiva

-€ 447.473,75

MOBILI, MACCHINE D'UFFICIO E AUTOMEZZI AL 31/12

2006

MOBILI E MACCHINE D'UFFICIO

Valori al 01.01	€ 162.933,59
Fondo amm.ti al 01.01	€ 155.983,87
Netto	€ 6.949,72
1) Acquisti mobili e macchine d'ufficio 2006	€ 2.528,15
Totale valore beni	€ 9.477,87
ammortamenti	€ 7.368,75
Totale valore d'inventario netto al 31.12	€ 2.109,12

AUTOMEZZI

Lancia Lybra MY 1.9 JTDLX - Tel. ZLA83900000140438

Targa CG267NB - Data immatricolazione 11.06.2003

Valore al 31.12.2003:

Ammortamento € 23000 x 25%:

Ammortamento € 23000 x 25%: anno 2003

minusvalenza

Targa CX884EY nuova Lancia Lybra 2,4 JTD DONATA

VALORE dal 7/7/2005

Ammortamento € 22.330 x 25% anno 2006

Valore al 31.12.2006

€ 22.330,00
€ 2.791,25
€ 5.582,50
€ 13.956,25

TOTALE VALORI AL 31/12

Mobili, macchine e attrezzature	€ 2.109,12
Automezzi	€ 22.330,00
Totale	€ 24.439,12

TOTALE AMMORTAMENTI ESERCIZIO

Mobili, macchine e attrezzature	€ 7.368,75
Automezzi	€ 2.791,25
Totale	€ 10.160,00

TOTALE GENERALE AMMORTAMENTI AL 31/12

Precedenti	€ 158.775,12
Esercizio	€ 166.143,87
Totale	€ 7.368,75

RIEPILOGO GENERALE CONTO CONSUNTIVO**SEDE CENTRALE**

	2006
VALORI AL 31/12	
Edifici	€ 2.567.582,48
Terreni	€ 242.827,71
Automezzi	€ 22.330,00
Mobili e Macchine	€ 165.461,74
Ammortamento immobili	€ 82.837,61
Ammortamento mobili	€ 7.368,75
Ammortamento automezzi	€ 2.791,25

CONTO CONSUNTIVO ANNO 2006-
- SEDE CENTRALE - GESTIONE RESIDUI ATTIVI E PASSIVI ANNI PRECEDENTI

Allegato n. 4

RESIDUI ATTIVI								
ANNO	CAP	CODICE	OGGETTO	INIZIALI	RISCOSSI	DA RISCOUOTERE	DA ANNULLARE	DA RISCOUOTERE
1980	25	121405	Fondo cauzionale cantine Sede Centrale	85,22	-	85,22	-	85,22
2000	31	141105	AIMOV progetti SOS TUMORI	1.775,17	-	1.775,17	-	1.775,17
	31	141105	AIMOV progetti SOS FUMO 1998/1999	8.864,85	-	8.864,85	-	8.864,85
			AIMOV progetto SOS TUMORI 1998	520,28	-	520,28	-	520,28
			AIMOV progetto Assistenza Domiciliare 1998	2.433,34	-	2.433,34	-	2.433,34
2003	31	141105	AIMOV rimborso spese anticatitric linea verde SOS fumo	1.774,47	-	1.774,47	-	1.774,47
2004	2	112101	PROGETTO SOSFUMO ED 1998/1999 SALDO	4.511,47	-	4.511,47	-	4.511,47
			Contributo Ministero Salute Convenzione per la Campagna di Comunicazione	441.000,00	-	441.000,00	-	-
			TOTALE	460.964,80	441.000,00	19.964,80	-	19.964,80

ANNO	CAP	CODICE	OGGETTO	INIZIALI	RISCOSSI	DA RISCOUOTERE	DA ANNULLARE	DA RISCOUOTERE
2005	7	113201	Fitti locali Sede Centrale da c/c postale 28220002	548,08	548,08	-	-	-
	9	113203	Interessi da titoli patrimonio eredita'	88.620,45	88.620,45	-	-	-
	10	113204	Interessi da c/c	255,45	255,45	-	-	-
	12	113401	Obbligazioni da c/c postale 28220002	19.608,30	19.608,30	-	-	-
	31	141105	LILT TARANTO - rimborso somme anticipate	9.000,00	-	9.000,00	-	9.000,00
			MPAF - contributo Settimana Nazionale della Prevenzione annop 2005	400.000,00	400.000,00	-	-	-
			GENERALI - rimborso somme danno 011301424 del 16/5/2005	3.326,58	3.326,58	-	-	-
	32	141106	GENERALI - rimborso somme danno 011301424 del 16/5/2005	2.738,42	2.738,42	-	-	-
			TOTALE	524.097,28	515.097,28	9.000,00	-	9.000,00
			TOTALE	985.062,08	956.097,28	28.964,80	-	28.964,80

RESIDUI PASSIVI								
ANNO	CAP	CODICE	OGGETTO	INIZIALI	PAGATI	DA PAGARE	DA ANNULLARE	DA PAGARE
1983	75	121403	Sig a Ricco deposito cauzionale appartamento Via Vallarsa 35 Roma	207,68	-	207,68	-	207,68
1995	75	121403	Sig a Sirello deposito cauzionale appartamento Via Feronia 146 Roma	464,81	-	464,81	-	464,81
2001	36	112102	Centro Diagn Città Roma (CDC 18/12 n. 2)	358.459,83	-	358.459,83	-	358.459,83
	38	112104	C Reg T Orali Ist Tumori Roma (Cianfiglia) GE 18/7 n2	5.131,07	1.484,32	3.636,75	-	3.636,75
			Istituto Europeo Oncologia (Chiesa) GDC 18/12 n.3	51.645,69	18.322,84	33.322,85	-	33.322,85
2003	38	112104	AMADORI(Frequenza appropriatezza, determinanti clinico patologici polichemioterapia	20.000,00	10.000,00	10.000,00	-	10.000,00
			CROIGNANI (Aziende libere dal fumo un percorso di valutazione)	12.500,00	-	12.500,00	-	12.500,00
			BARTOLOZZI (Valutazione dell'accuratezza diagnostica della colonscopia virtuale	15.000,00	-	15.000,00	-	15.000,00
			TOMAO (UNIROMA 1) progetto pilota integrato informazione educazione sanitaria	25.000,00	-	25.000,00	-	25.000,00
			MALTONI progetto di ricerca	54.305,21	-	54.305,21	-	54.305,21
			CROCETTI progetto di ricerca	37.144,47	-	37.144,47	-	37.144,47
			CHELLINI progetto di ricerca	6.464,91	-	6.464,91	-	6.464,91
			ROSSELLI DEL TURCO progetto di ricerca	51.719,25	-	51.719,25	-	51.719,25
			LA VECCHIA progetto di ricerca	71.675,07	-	71.675,07	-	71.675,07
			TONDINI/LABIANCA progetto di ricerca	21.549,69	-	21.549,69	-	21.549,69
			IZZO progetto di ricerca	63.787,07	-	63.787,07	-	63.787,07
			PETTI progetto di ricerca	32.324,53	-	32.324,53	-	32.324,53
			STIVALA progetto di ricerca	21.549,69	-	21.549,69	-	21.549,69
			NICOLUCCI progetto di ricerca	32.001,29	-	32.001,29	-	32.001,29
			LAZZARO progetto di ricerca	8.619,88	-	8.619,88	-	8.619,88

CONTO CONSUNTIVO ANNO 2006-
- SEDE CENTRALE - GESTIONE RESIDUI ATTIVI E PASSIVI ANNI PRECEDENTI

			33.100,32				33.100,32
		ROSSELLI DEL TURCO					
		ZAPPA progetto di ricerca	31.290,14				
		NALDI progetto di ricerca	29.218,07				
		PANELLA progetto di ricerca	21.549,69				21.549,69
2004	45	112111 Prof Eugenio Santoro contributo convegno	2.500,00		2.500,00		
	81	141105 Progetto CERTO differenza recupero	1.000,00		1.000,00		1.000,00
		Corso psicologico Dott.ssa Anita Caruso	174,34		174,34		174,34
		Weber Johnson & Johnson campagna colo retto	19,77		19,77		
			1.008.402,47		352.627,21		655.775,26
							174,34
							655.600,92

ANNO	CAP	CODICE	OGGETTO	INIZIALI	PAGATI	DA PAGARE	DA ANNULLARE	DA PAGARE
2005	2	111102	GLOBETOURS 81-SRL PAG EIC 1892 DEL 31/10/2005	1.513,12	1.513,12	-		-
			JAW SRL pag etc 758/05 del 8/11/2005	701,37	701,37	-		-
			FENIX Srl fatt 1684 del 10/11 e 1844	240,00	240,00	-		-
			Dott.ssa M. Ottaviano spese missione 28/11	136,23	136,23	-		-
			Sez LILT Salerno rimb spese missione Dott. Pistolase	428,31	428,31	-		-
			Dott. M. Quaranta missioni del 24/11	162,29	162,29	-		-
			Sez LILT Bologna rimb spese missione Dott. Rivelli	644,86	644,86	-		-
			Prof Dott F. Schittulli rimborso missioni	851,82	851,82	-		-
			Sez LILT Trento rimb spese missione Dott. Cristofolini	545,63	545,63	-		-
			Ag. Giov. Scaramuzzi Fatt 2497 del 30/11/2005 per Dott Valentini	267,93	267,93	-		-
3	111103		Dott.ssa Rita Bosco differenze indennità anno 2005	251,77	251,77	-		-
			Dott.ssa A.M. Lentini differenze indennità anno 2005	167,84	167,84	-		-
			Ministero Sauti differenze indeanità e gettoni 2005 Dott. Mastrocola	187,98	187,98	-		-
5	111201		Dipendenti Lega competenze arretrate rinnovo CCNL biennio 2004-2005	40.402,28	39.904,84	497,44	497,44	0,00
6	111202		Dipendenti della Lega saldo tratt accessorio 2005	26.154,70	26.154,70	-		-
			Dipendenti della Lega straordinari dicembre 2005	352,90	352,90	-		-
			Dott. Silvio Arcidiacomo saldo retribuzione risultato 2005	11.019,51	11.019,51	-		-
			Dipendenti Lega competenze arretrate rinnovo CCNL biennio 2004-2005	5.270,51	1.183,66	4.086,85	4.086,85	0,00
7	111203		Sig D'acunzo Gerardo rimborso spese missione Gallipoli	95,30	95,30	-		-
			Dott. Silvio Arcidiacomo rimborso spese missioni	154,31	154,31	-		-
10	111206		INPS vers contributi Lega dicembre 2005	16.438,58	16.438,58	-		-
			INPDAP vers contributi Lega dicembre 2005	64,21	64,21	-		-
			Regione Lazio vers IRAP dip Lega dicembre 2005	5.913,12	5.913,12	-		-
16	111302		Converge Spa fatt 2910	252,00	252,00	-		-
			Danka Italia Spa fatt 200560285-68610	962,29	962,29	-		-
			Erebian Spa fatt 501003/2005	1.033,42	1.033,42	-		-
			Ing Maurizio Arrighetti fatt 12	1.684,80	1.684,80	-		-
			Sforzini Water fatt 592	16,42	16,42	-		-
			Easy Nolo Spa fatt 601145	55,80	55,80	-		-
			Protection Trade Srl fatt 132/2005	3.300,00	3.300,00	-		-
17	111303		DISAF FATTI 574 - 612	102,00	102,00	-		-
23	111309		Uniserve Consorzio fatt 2544 - 2798	1.405,58	1.405,58	-		-
			Water Time Il Boccione Srl fatt 41969	33,20	33,20	-		-
24	111310		Globetours 81 e/c 1892	11,81	11,81	-		-
			Wind Telecomunicazioni bolletta DEL 17/12/2005	451,94	451,94	-		-
			Monte dei Paschi Siena rimborsi spese mandati IV TRIM 2005	95,40	95,40	-		-
28	111314		Bruni Massimo D.I. fatt 489	330,47	330,47	-		-
31	111317		ACEA Electrabel bolletta dicembre 2005	359,52	359,52	-		-

CONTO CONSUNTIVO ANNO 2006-
- SEDE CENTRALE - GESTIONE RESIDUI ATTIVI E PASSIVI ANNI PRECEDENTI

Allegato n. 4

32	111318	Italgas ENI spa boletta Dott. G. Petecca consulenza 1/6-31/12/2005	353,64 4.368,00	353,64 4.368,00	- -	- -	- -
		Dottessa Accogli Nucleo valutazione 1/6-31/12/2005	11.666,67	11.666,67	-	-	-
33	111319	Dott. D'Alfonso servizi spedizione telematica e ncorsi Agenzia Entrate	750,00	750,00	-	-	-
35	112101	Autostrade pedaggio fatt. 195/19828 Sez. Lilt Perugia contributo	1,30 3.000,00	1,30 3.000,00	- 3.000,00	- -	- 3.000,00
		AD CONCORD saldo fatt 116	15.000,00	15.000,00	-	-	-
36	112102	Sezioni Prv. II L.I.I.T. contributi Starbene AD CONCORD saldo fatt 116	29.275,86 10.000,00	29.275,86 10.000,00	29.275,86 -	- -	29.275,86 -
		Studio Franceschin fatt 31/05	157,20	157,20	-	-	-
38	112104	Sozzi Gabriella La Vecchia Carlo	51.000,00 51.000,00	51.000,00 51.000,00	25.500,00 25.500,00	- -	25.500,00 25.500,00
		Orefici Mauro	38.244,00	19.125,00	19.119,00	-	19.119,00
		Negri Eva	17.000,00	8.500,00	8.500,00	-	8.500,00
		Viel Alessandra	26.500,00	12.750,00	12.750,00	-	12.750,00
		Bosetti Cristina	51.000,00	25.500,00	25.500,00	-	25.500,00
		Cannizzaro Renato	34.000,00	17.000,00	17.000,00	-	17.000,00
		Berrino Franco	51.000,00	25.500,00	25.500,00	-	25.500,00
		Alimonti Alessandro	40.800,00	21.452,80	19.347,20	-	19.347,20
		Paradiso Angelo	25.500,00	12.750,00	12.750,00	-	12.750,00
		Bianchi Claudio	25.500,00	12.750,00	12.750,00	-	12.750,00
		Peris Ketty	51.000,00	25.500,00	25.500,00	-	25.500,00
		Puntoni Matteo	63.750,00	31.875,00	31.875,00	-	31.875,00
		Buonaguro Franco Maria	51.000,00	25.500,00	25.500,00	-	25.500,00
		Guerrieri Gonzaga Alliana	68.000,00	34.000,00	34.000,00	-	34.000,00
		Maisonnieuve Patrick	42.500,00	21.250,00	21.250,00	-	21.250,00
		Sideri Mario	25.500,00	12.750,00	12.750,00	-	12.750,00
		Bisani Luigi	51.000,00	25.500,00	25.500,00	-	25.500,00
		Giunta Salvatore	51.000,00	25.500,00	25.500,00	-	25.500,00
		Morasso Gabriella	51.000,00	25.500,00	25.500,00	-	25.500,00
		Vigili Maurizio	20.400,00	10.200,00	10.200,00	-	10.200,00
		Ventrella Vincenzo	30.600,00	15.300,00	15.300,00	-	15.300,00
		Bruzzi Paolo	38.250,00	19.125,00	19.125,00	-	19.125,00
		Lepoldo SARLI 41/2002	13.000,00	6.500,00	6.500,00	-	6.500,00
		Marcella MOTTOLESE 1/2003	20.000,00	10.000,00	10.000,00	-	10.000,00
		Maurizio MONTELLA 8/2003	20.000,00	10.000,00	10.000,00	-	10.000,00
		Enzo BONMAGNAN 17/2003	15.000,00	7.500,00	7.500,00	-	7.500,00
		Stefano CIATTO 38/2002	20.000,00	10.000,00	10.000,00	-	10.000,00
		Luigi NALDI 36/2004	20.000,00	0,01	19.999,99	-	19.999,99
		N. 3 BORSE STUDIO PER LAUREATI MEDICI DA 13.800 CADAUNA	41.400,00	3.115,76	38.284,24	-	-
		Dott. Alberto Costa progetto Studio l'armoxifen	25.000,00	25.000,00	-	-	-
39	112105	Tipolitografia G. Ambrosini fatt 349 Dott. Andrea Barbieri fatt 08/2005	1.836,00	1.836,00	-	-	-
		SDA Express Courier Spa	180,73	180,73	-	-	-
		Grafiche Eurostampa	3.000,00	3.000,00	-	-	-
40	112106	AD CONCORD SPA fatt 171/05 SOS FUMO LINEA VERDE	520.000,00	520.000,00	-	-	-
		CIPIQUE SLADO FATT LIBERO DAL FUMO	12.038,18	12.038,18	-	-	-
41	112107	Avv. Raffaele LUISE SALDO FATT	440.000,00	440.000,00	-	-	-
43	112108	AD CONCORD SPA fatt 274/05	1.087,30	1.087,30	-	-	-
44	112110	Assemblea Presidenti Sezioni Prv. II L.I.I.T. Coomissioni rimborsi spese missione	45.000,00 15.652,33 5.949,59	45.000,00 15.652,33 5.949,59	- - -	- - -	- - -

CONTO CONSUNTIVO ANNO 2006-
 - SEDE CENTRALE - GESTIONE RESIDUI ATTIVI E PASSIVI ANNI PRECEDENTI

Allegato n. 4

				27.000,00		27.000,00		
				10.972,97		10.972,97		
				20.000,00		20.000,00		
				56,03		56,03		
				24.000,00		24.000,00		
				2.500,00		2.500,00		
				7.000,00		7.000,00		
				2.000,00		2.000,00		
				4.000,00		4.000,00		
				5.000,00		5.000,00		
				10.329,14		10.329,14		
				899,08		899,08		
				736,82		736,82		
				30,85		30,85		
				77,97		77,97		
				255,00		255,00		
				1.244,60		1.244,60		
				36.457,68		36.457,68		
				1.062,00		1.062,00		
				22.209,12		22.209,12		
				6.184,42		6.184,42		
				18,79		18,79		
				109,64		109,64		
				126,13		126,13		
				326,24		326,24		
				97.000,00		97.000,00		
				7.649,97		7.000,00		
				8.113,34		8.113,34		
				2.441,77		1.800,00		
				10.000,00		10.000,00		
				7,49		5,30		
				275,00		275,00		
				5.000,00		5.000,00		
				146,96		146,96		
				4.645,40		4.645,40		
				6,20		6,20		
				889,51		889,51		
				10.000,00		10.000,00		
				30.000,00		30.000,00		
				400.000,00		400.000,00		
				3.326,58		3.326,58		
				3.146.110,72		2.505.142,39		
				4.154.513,19		2.857.769,60		
				1.296.743,59		18.366,38		
				18.192,04		622.776,29		
				18.366,38		1.278.377,21		

TOTALE

TOTALE

ELENCO RESIDUI PASSIVI ESERCIZI PRECEDENTI DA ANNULLARE

ANNO	CAP	nuovo codice	OGGETTO	IMPORTO		
				originario	pagato	da pagare da annullare
2004	81	141105	Corso psicologico Dott.ssa Anita Caruso	174,34		174,34
2005	5	111201	Dipendenti Lega competenze arretrate rinnovo CCNL bien	40.402,28	39.904,84	497,44
	6	111202	Dipendenti Lega competenze arretrate rinnovo CCNL bien	5.270,51	1.183,66	4.086,85
	45	112111	CMGRB gruppo Weber saldo camepagno colo retto	2.500,00	1.540,00	960,00
	58	112601	Geom S.Silvestri perizia	1.244,60	933,45	311,15
	81	141105	Corso psicologico Dott.ssa Anita Caruso/ Dott.ssa Morasso	7.649,97	7.000,00	649,97
			Corso cartelle psicologiche Dott.ssa Morasso	2.441,77	1.800,00	641,77
			SIECO\ENI differenza visite ambulatoriali	7,49	5,30	2,19
			Telecom Italia rimborso bolletta Sezione	146,96		146,96
			FISDE differenza rimborso visite ambulatoriali	6,20		6,20
			Renault \ Stivoro contributi finalizzati	889,51	-	889,51
			All Net Mercurio contributo finalizzato	10.000,00	-	10.000,00
			TOTALE GENERALE	70.733,63	52.367,25	18.366,38

CONTO CONSUNTIVO ANNO 2006
-SEDE CENTRALE -
RIEPILOGO RESIDUI ATTIVI E PASSIVI ANNI PRECEDENTI

Allegato 4

RESIDUI ATTIVI

CAP	NUOVO CODICE	ESERCIZI PRECEDENTI	ESERCIZIO 2005	TOTALE GENERALE
25	121405	85,22		85,22
31	141105	19.879,58	9.000,00	28.879,58
TOTALE		19.964,80	9.000,00	28.964,80

RESIDUI PASSIVI

CAP	NUOVO CODICE	ESERCIZI PRECEDENTI	ESERCIZIO 2005	TOTALE GENERALE
35	112101	-	32.275,86	32.275,86
36	112102	358.459,83	-	358.459,83
38	112104	295.468,60	578.500,43	873.969,03
45	112111	1.000,00	5.000,00	6.000,00
75	121403	672,49		672,49
81	141105		7.000,00	7.000,00
TOTALE		655.600,92	622.776,29	1.278.377,21

CONTO CONSUNTIVO ANNO 2006
- SEDE CENTRALE -
RESIDUI ATTIVI E PASSIVI DELL'ESERCIZIO 2006

Allegato 4

RESIDUI ATTIVI

CAP	NUOVO CODICE	OGGETTO	IMPORTO	TOTALE
7	113201	Fitti locali Sede Centrale da c/c postale 28220002	1.669,62	1.669,62
9	113203	Interessi da titoli patrimonio eredita'	111.271,59	111.271,59
12	113401	Oblazioni da c/c postale 28220002	36.862,13	36.862,13
		TOTALE	149.803,34	149.803,34

RESIDUI PASSIVI

CAP	NUOVO CODICE	OGGETTO	IMPORTO	TOTALE
2	111102	Sez Prov LILT di TRENTO	40,00	
		Globetours	41,40	
		Ag G. Scaramuzzi	24,00	105,40
3	111103	Collegio Revisori IV TRIM 2006	922,14	
		Dott Lammaddalena rimborso spese	445,19	1.367,33
6	111202	Dip Lega straord dic 2005	641,38	
		Saldo Direttore tratt accessorio	15.614,03	
		Saldo Dipendenti tratt accessorio	27.684,93	
		Saldo Area Prof tratt accessorio	3.958,63	47.898,97
7	111203	Globetours	126,58	
		ASCO	908,82	
		Rimborso carta credito	182,84	
		Rimborsi spese missioni	870,78	2.089,02
10	111206	INPS	33.411,10	
		INPDAP	131,79	
		REGIONE LAZIO	3.626,66	37.169,55
16	111302	ELTIME SRL	336,00	
		FELIAN SPA	117,60	453,60
23	111309	MOLAJONI	41,28	
		UNISERVE	1.525,58	
		HTS	533,95	
		WATER TIME	33,90	
		SCR COSTRUZIONI	24.000,00	26.134,71
24	111310	MPS	53,00	
		Globetours	56,91	
		ASCO	3,62	113,53
28	111314	BRUNI	389,47	
		AUTOSTRAD SPA	20,74	410,21
35	112101	Contributi Sez Prov LILT (CDN 12/12/2006)(AG-FR-VE-RE-BG-SR-TP-RG-MS)	110.035,00	110.035,00
38	112104	n.10 Borse studio	124.316,66	
		n. 1 Borsa studio	15.000,00	
		Progetti d Ricerca MANTOVANI Giovanni	25.000,00	
		ALIMONTI Alessandro	25.000,00	
		BONELLI Luigina	80.000,00	
		TAVANI Alessandra	70.000,00	
		PELUCCHI Claudio	60.000,00	
		ROSSI Alessandro	25.000,00	
		STIGLIANO Vittoria	25.000,00	
		NISTICO' Paola	80.000,00	
		TOMAO Silverio	25.000,00	
		GASBARRINI Giovanni	80.000,00	
		CHIMENTI Sergio	75.000,00	
		MONTELLA Maurizio	25.000,00	
		ROSELLI Mario	60.000,00	
		SERRAINO Diego	50.000,00	
		PACI Eugenio	25.000,00	
		PALLI Domenico	50.000,00	
		MORASSO Gabriella	80.000,00	
		BISANTI Luigi	25.000,00	
		MAIO Michele	25.000,00	
		TRADATI Nicoletta	25.000,00	
		BONANNI Bernardo	80.000,00	
		BERRINO Franco	70.000,00	1.224.316,66
39	112105	SDA	497,87	

CONTO CONSUNTIVO ANNO 2006
- SEDE CENTRALE -
RESIDUI ATTIVI E PASSIVI DELL'ESERCIZIO 2006

Allegato 4

		ECO DELLA STAMPA	3.813,02	
		CIC	4.000,00	
		PIEMME	1.560,00	
		BARBIERI/NOTIZARIO	1.836,00	
		CM TRADING	2.836,47	
		TIPOLITOGRAFIA AMBROSINI	1.449,60	15.992,96
40	112106	AD CONCORD CD ROM FESTA DEL PAPA	960.000,00	
		SOS FUMO	7.387,37	
		AD CONCORD AGENDA DELLA SALUTE	198.000,00	
		MANGIARACINA	4.800,00	1.170.187,37
43	112109	SEZ PROV LILT AREZZO	10.000,00	
		LENTATI	11.229,80	
		SEZ PROV LILT FOGGIA	3.000,00	24.229,80
44	112110	REMARHOTELS	2.074,50	
		ACCOGLI	22.032,00	
		MISSIONI	878,69	
		ASCO	3.433,39	
		GLOBETOTURS	263,95	28.682,53
45	112111	ASSEMBLEA PRESIDENTI 4/10/2006	10.939,51	10.939,51
46	112201	Trasfe passivi allo Stato	13.771,67	13.771,67
53	112208	Alle Sezioni interessi su titoli da eredità	25.624,32	25.624,32
56	112401	MPS	133,70	
		REGIONE LAZIO	9.326,02	9.459,72
58	112601	AVV GEROSA	18.000,00	18.000,00
61	112604	AVV GEROSA	1.083,74	1.083,74
68	121205	ICT CONSULTING	7.528,80	7.528,80
70	121302	ACQUISTO TIOI DA EREDITA	139.169,48	139.169,48
76	121501	TFR	231.417,16	231.417,16
77	141101	TES PROV STATO IRPEF DICEMBRE	45.875,76	45.875,76
78	141102	INPS	12.569,90	
		INPDAP	38,21	12.608,11
79	141103	CISL		
		CGIL	523,53	
		UIL		523,53
81	141105	TIM	150,00	
		ASL 3 MOLISE	8.499,20	
		AGENZIA PIEMME	2.808,00	
		CORSO PSICOLOGICO	475,00	
		CORSO MASTER PROF SPRIANO	7.439,79	
		CORSO CURA EMOTIVA	900,00	
		SIECOIENI	16,29	
		DIP LEGA	275,00	
		AD CONCORD CAMPAGNA SCREENING MINISTERO SALUTE	1.434.720,00	
		JOHNSON & JOHNSON	7.810,82	
		FISDE	7.359,05	
		PALMISANI	28,40	1.470.481,55
		TOTALE	4.675.669,99	4.675.669,99

**CONTO CONSUNTIVO ANNO 2006 - SEDE CENTRALE - RIEPILOGO GENERALE RESIDUI E PASSIVI
FINE ESERCIZIO 2006 PER CAPITOLO E CODICE DI BILANCIO**

RESIDUI

CAP	NUOVO CODICE	ESERCIZI PRECEDENTI	ESERCIZIO 2006	TOTALE GENERALE
7	113201		1.669,62	1.669,62
9	113203		111.271,59	111.271,59
12	113401		36.862,13	36.862,13
25	121405	85,22		85,22
31	141105	28.879,58		28.879,58
TOTALE		28.964,80	149.803,34	178.768,14

RESIDUI

CAP	NUOVO CODICE	ESERCIZI PRECEDENTI	ESERCIZIO 2006,	TOTALE GENERALE
2	111102		105,40	105,40
3	111103		1.367,33	1.367,33
6	111202		47.898,97	47.898,97
7	111203		2.089,02	2.089,02
10	111206		37.169,55	37.169,55
16	111302		453,60	453,60
23	111309		26.134,71	26.134,71
24	111310		113,53	113,53
28	111314		410,21	410,21
35	112101	32.275,86	110.035,00	142.310,86
36	112102	358.459,83		358.459,83
38	112104	873.969,03	1.224.316,66	2.098.285,69
39	112105		15.992,96	15.992,96
40	112106		1.170.187,37	1.170.187,37
43	112109		24.229,80	24.229,80
44	112110		28.682,53	28.682,53
45	112111	6.000,00	10.939,51	16.939,51
46	112201		13.771,67	13.771,67
53	112208		25.624,32	25.624,32
56	112401		9.459,72	9.459,72
58	112601		18.000,00	18.000,00
61	112604		1.083,74	1.083,74
68	121205		7.528,80	7.528,80
70	121302		139.169,48	139.169,48
75	121403	672,49		672,49
76	121501		231.417,16	231.417,16
77	141101		45.875,76	45.875,76
78	141102		12.608,11	12.608,11
79	141103		523,53	523,53
81	141105	7.000,00	1.470.481,55	1.477.481,55
TOTALE		1.278.377,21	4.675.669,99	5.954.047,20

CONTO CONSUNTIVO 2006 - SITUAZIONE AMMINISTRATIVA - SEDE CENTRALE

Allegato n. 5

	Legge 31/10/2002 DM 29/11/2002	-	
Consistenza della cassa all'inizio dell'esercizio 1/1/2006			3.732.964,72
	effettivo	3.732.964,72	
	in c/competenza	8.284.399,15	
Riscossioni			9.240.496,43
	in c/residui	956.097,28	
	in c/competenza	4.216.453,76	
Pagamenti			7.074.223,36
	in c/residui	2.857.769,60	
	Legge	-	
Fondo cassa 31/12/2006			5.899.237,79



ALL. 6

RACCOMANDATA A MANO

ROMA, li 15/01/2007

AI
LEGA ITALIANA LOTTA TUMORI
c/o Banca MPS Spa
00100 ROMA

Oggetto: Servizio di Tesoreria
Resa del rendiconto finanziario dell'esercizio 2006

Vi rimettiamo, in allegato alla presente, come previsto dall'art. _____ della Convenzione, il Rendiconto Finanziario dell'Esercizio 2006, compilato secondo le vigenti norme ministeriali e regolarmente sottoscritto.

Evidenziamo qui di seguito il quadro riepilogativo della gestione di cassa dell'esercizio in oggetto:

Gli importi sono espressi in euro.

	Fondo di cassa iniziale al 01.01.2006		3.732.964,72
+	Reversali incassate nell'esercizio	9.240.496,43	
	Totale entrate		9.240.496,43
-	Mandati pagati nell'esercizio	7.074.223,36	
-	Pagamenti per azioni esecutive		
	Totale uscite		7.074.223,36
	Fondo di cassa da movimento finanziario al 31.12.2006		5.899.237,79
+	Incassi senza reversale (carte contabili di entrata)		
-	Pagamenti senza mandati (carte contabili di spesa)		
	Fondo di cassa effettivo dovuto a riscossioni e pagamenti effettuati a mezzo carte contabili non regolarizzate al 31.12.2006		5.899.237,79

Vi alleghiamo inoltre la seguente documentazione:

<input checked="" type="checkbox"/>	n° 1223 mandati estinti suddivisi per interventi e capitoli con relativi partitari per complessivi	euro	7.074.223,36
<input checked="" type="checkbox"/>	n° 747 reversali estinte suddivise per risorse e capitoli con relativi partitari per complessivi	euro	9.240.496,43

ALL. 6

- n° _____ ordinanze per pagamenti atti esecutivi per complessivi _____ euro
- elenco delle bollette emesse a mezzo procedura meccanizzata dal n. 1 al n. _____ con allegate copie delle stesse nonché gli originali di quelle annullate.

Distinti saluti.



IL DIRETTORE GENERALE
Dott.ssa Patrizia RAVAIOLI ✓

_____ (per ricevuta l'Ente)

BANCA MONTE DEI PASCHI DI SIENA S.p.A.
Filiale di ROMA AG. SEDE

_____ (Il Tesoriere)

Allegato 7

CONTO CONSUNTIVO 2006
PIANTA ORGANICA PERSONALE SEDE CENTRALE

AREA DIRIGENZA

QUALIFICA DIRIGENZIALE	LIVELLO	N.POSTI IN ORG.	IN SERVIZIO 31/12/2006
D.G.	DIRETTORE GENERALE	1	1

AREA DEI PROFESSIONISTI

AREA	EX QUALIFICA FUNZIONALE	EX PROFILO PROFESSIONALE	N.POSTI IN ORG.	IN SERVIZIO 31/12/2006
PROF. DIP.TI	X	CONSULENTE PROFESSIONALE BIOLOGO I livello differenziale	1	1

AREE PERSONALE DIPENDENTE A-B-C

AREA	POSIZIONE	POSIZIONE SVILUPPO ECONOMICO	QUAL. FUNZ. EX DPR 285/88	PROFILO FUNZIONALE EX DPR 285/1988	N.POSTI IN ORG.	IN SERVIZIO 31/12/2006
C	4		IX	FUNZIONARIO CAPO	2	0
C	3		VIII	FUNZIONARIO DI AMMINISTRAZIONE	1	0
C	1	2	VII	COLLABORATORE AMMINISTRAZIONE	1	1
B	2	3	VI	ASSISTENTE AMMINISTRAZIONE	4	4
B	1		V	OPERATORE AMMINISTRAZIONE	2	2
A	1		III	AUS.AMM.NE	1	1

TOTALE UNITA'	PIANTA ORGANICA	13	9
----------------------	------------------------	-----------	----------

CONTRATTISTI A TEMPO DETERMINATO

B	1		V	ARCHIVISTA	0	1
---	---	--	---	------------	---	---

RENDICONTO ESERCIZIO FINANZIARIO ANNO 2006 - Parte Seconda USCITE - Sede Centrale - ASSESTATO DA VARIAZIONE BILANCIO DI PREVISIONE 2006

CODICE	CAP	DENOMINAZIONE	PREVISIONI				SOMME IMPEGNATE		
			INIZIALI	VARIAZIONI		DEFINITIVE	PAGATE	RIMASTE DA PAGARE	TOTALE IMPEGNI
				IN AUMENTO	IN DIMINUIZIONE				
1.1.1.3		Uscite per Acquisto di Beni di Consumo e di Servizi							
111301	15	Acquisto libri, riviste, giornali ed altre pubblicazioni	2.100,00	-	-	2.100,00	1.322,10	-	1.322,10
111302	16	Acquisto di materiali di consumo e noleggio di materiale	29.684,83	-	-	29.684,83	29.115,29	453,60	29.568,89
111303	17	Spese di rappresentanza			262,75	1.050,97	985,00	-	985,00
111304	18	Spese per il funzionamento Commissioni, Comitati ecc.							
111305	19	Spese per accertamenti sanitari							
111306	20	Spese per cure, ricoveri e protesi							
111307	21	Acquisto vestiario e divise							
111308	22	Fitto locali e Spese Condominiali	9.000,00			9.000,00	8.765,82	-	8.765,82
111309	23	Manutenzione, riparazione e adattamenti di locali e relativi impianti	66.501,72		10.226,13	56.275,59	29.995,62	26.134,71	56.130,33
111310	24	Spese postali, telegrafiche e telefoniche	45.000,00		6.000,00	39.000,00	38.789,01	113,53	38.902,54
111311	25	Spese per studi, indagini e rilevazioni							
111312	26	Spese per organizzazione e partecipazione a Convegni, Congressi, Mostre ed altre manifestazioni							
111313	27	Spese per concorsi							
111314	28	Manutenzione, noleggio, esercizio mezzi di trasporto	3.441,76			3.441,76	3.031,55	410,21	3.441,76
111315	29	Canoni d'acqua							
111316	30	Spese per energia elettrica per illuminazione	4.500,00		1.000,00	3.500,00	3.230,54	-	3.230,54
111317	31	Combustibili ed energia elettrica per riscaldamento e spese per conduzione di impianti tecnici	4.500,00			4.500,00	4.409,23	-	4.409,23
		Da riportare	166.042,03		17.488,88	148.553,15	119.644,16	27.112,05	146.756,21

RENDICONTO ESERCIZIO FINANZIARIO ANNO 2006 - Parte Seconda USCITE - Sede Centrale - ASSESTATO DA VARIAZIONE BILANCIO DI PREVISIONE 2006

CODICE	CAP	DENOMINAZIONE	PREVISIONI				SOMME IMPEGNATE		
			INIZIALI	VARIAZIONI		DEFINITIVE	PAGATE	RIMASTE DA PAGARE	TOTALE IMPEGNI
				IN AUMENTO	IN DIMINUZIONE				
		Riparto	166.042,03	-	17.488,88	148.553,15	119.644,16	27.112,05	146.756,21
111318	32	Onorari, compensi per speciali incarichi	35.998,35	-	7.199,67	28.798,68	25.459,64	-	25.459,64
111319	33	Trasporti e facchinaggio	1.590,00	-	-	1.590,00	1.460,97	-	1.460,97
111320	34	Premi di assicurazione	5.943,00	-	-	5.943,00	5.943,00	-	5.943,00
		Totale	209.573,38	-	24.688,55	184.884,83	152.507,77	27.112,05	179.619,82

ALL. 8

RENDICONTO ESERCIZIO FINANZIARIO ANNO 2006 - Parte Seconda USCITE - Sede Centrale - ASSESTATO DA VARIAZIONE BILANCIO DI PREVISIONE 2006

1.1.2.1		1.1.2 - INTERVENTI DIVERSI									
Uscite per Prestazioni Istituzionali											
112101	35	Assistenza	169.507,50	-	26.000,00	-	143.507,50	12.444,00	110.035,00	-	122.479,00
112102	36	Previdenza	957.147,50	-	-	957.147,50	925.757,40	-	-	-	925.757,40
112103	37	Borse di studio e premi	-	-	-	-	-	-	-	-	-
112104	38	Studi e ricerche finalizzate e borse di studio	1.229.987,34	-	-	1.229.987,34	5.283,34	1.224.316,66	-	1.229.600,00	
112105	39	Educazione sanitaria (stampa, propaganda)	282.997,50	-	-	282.997,50	241.421,20	15.992,96	-	257.414,16	
112106	40	Campagna contro il fumo	2.150.814,28	-	9.364,31	2.141.449,97	771.100,49	1.170.187,37	-	1.941.287,86	
112107	41	Rapporti con l'estero	68.054,09	-	-	68.054,09	42.049,77	-	-	42.049,77	
112108	42	Altre prestazioni	-	-	-	-	-	-	-	-	
112109	43	Campagna promozionale	193.757,50	-	-	193.757,50	115.645,15	24.229,80	-	139.874,95	
112110	44	Spese per funzionamento Commissioni, Comitati ecc.	140.292,97	-	-	140.292,97	68.061,19	28.682,53	-	96.743,72	
112111	45	Spese per organizzazione e partecipazione a Convegni, Congressi, Mostre ed altre manifestazioni	48.783,65	-	9.756,73	39.026,92	-	-	10.939,51	10.939,51	
		Totale	5.241.342,33	-	45.121,04	5.196.221,29	2.181.762,54	2.584.383,83	-	4.766.146,37	

MONITORAGGIO ART.1, COMMA 57, LEGGE FINANZIARIA 2006	
Denominazione Ente	LEGA ITALIANA PER LA LOTTA CONTRO I TUMORI
Rilevazione al:	<input type="checkbox"/> 31/12/2006 <input checked="" type="checkbox"/>

Voci di bilancio	PREVISIONE 2005 (A)		PREVISIONE 2006 ASSESTATA (B)		INCREMENTI % (C) [C=(B-A)/A]			RISULTATI GESTIONALI 2006 (D)	
	IMPEGNI COSTI	PAGAMENTI	COMPETENZA	CASSA	COMPETENZA	CASSA	IMPEGNI COSTI	PAGAMENTI	
Funzionamento *	314.993,04	314.993,04	317.497,16	350.830,57	0,79%	11,38%	284.233,28	288.991,91	
Interventi diversi	5.466.198,61	5.476.816,49	5.341.391,40	5.399.353,06	-2,28%	-1,41%	4.888.142,15	4.382.521,87	
Totale uscite correnti	5.781.191,65	5.791.809,53	5.658.888,56	5.750.183,63	-2,12%	-0,72%	5.172.375,43	4.671.503,78	
Investimenti	10.000,00	10.672,49	149.169,48	150.903,97	1391,69%	1313,95%	148.164,43	2.528,15	
Oneri comuni **	0,00	0,00	0,00	0,00	0,00%	0,00%			
Totale uscite conto capitale	10.000,00	10.672,49	149.169,48	150.903,97	1391,69%	1313,95%	148.164,43	2.528,15	
TOTALE USCITE	5.791.191,65	5.802.482,02	5.808.058,04	5.901.087,60	0,29%	1,70%	5.320.539,86	4.674.031,93	

* Escluso oneri per il personale

** Escluso rimborso mutui ed anticipazioni ed estinzione di debiti

CONTO CONSUNTIVO ANNO 2006 - PARTITE DI GIRO ANNO 2006

COD 141105		COMPETENZA	RESIDUI	TOT ACCE	COMPETENZA	RESIDUI	TOT IMPEGNI
tlm sondrio		150,00	-	150,00		150,00	150,00
ASL 3 MOLISE		15.000,00	-	15.000,00	6.500,80	8.499,20	15.000,00
ESTEE LAUDER		30.000,00	-	30.000,00	30.000,00	-	30.000,00
AG PIEMME		2.808,00	-	2.808,00		2.808,00	2.808,00
REGIONE LIGURIA		36.000,00	-	36.000,00	36.000,00	-	36.000,00
CORSO PSICOLOGICO		7.875,00	-	7.875,00	7.400,00	475,00	7.875,00
CORSO PROF SPRIANO		18.257,94	-	18.257,94	10.818,15	7.439,79	18.257,94
CORSO CURA EMOTIVA		2.000,00	-	2.000,00	1.100,00	900,00	2.000,00
SIECOIENI		246.021,81	-	246.021,81	246.005,52	16,29	246.021,81
DIP LEGA		3.300,00	-	3.300,00	3.025,00	275,00	3.300,00
MIN SALUTE SCREENING		1.434.720,00	-	1.434.720,00	-	1.434.720,00	1.434.720,00
JOHNSON & JOHNSON		60.000,00	-	60.000,00	52.189,18	7.810,82	60.000,00
FISDE		303.209,05	-	303.209,05	295.850,00	7.359,05	303.209,05
STIVORO		2.871,00	-	2.871,00	2.871,00	-	2.871,00
REGIONE PUGLIA		50.000,00	-	50.000,00	50.000,00	-	50.000,00
PALMISANI		28,40	-	28,40	-	28,40	28,40
SEZ LILT TREVISO		60.000,00	-	60.000,00	60.000,00	-	60.000,00
TOTALI		2.272.241,20	-	2.272.241,20	-	801.759,65	1.470.481,55
COD 141101		196.267,54	-	196.267,54	150.391,78	45.875,76	196.267,54
DOD 141102		50.227,49	-	50.227,49	37.619,38	12.608,11	50.227,49
COD 141103		1.972,95	-	1.972,95	1.449,42	523,53	1.972,95
COD 141105		1.000,00	-	1.000,00	1.000,00	-	1.000,00
TOTALE GENERALE		2.521.709,18	-	2.521.709,18	-	992.220,23	1.529.488,95

anno 2006 CIC 0150021 BANKIT

	SC		ENTRATE		USCITE		USCITE		SC		USCITE	
	INFRUTTIFERO	FRUTTIFERO	INFRUTTIFERO	FRUTTIFERO	INFRUTTIFERO	FRUTTIFERO	INFRUTTIFERO	FRUTTIFERO	INFRUTTIFERO	FRUTTIFERO	INFRUTTIFERO	FRUTTIFERO
GEN	3.703.342,41	22.623,87	25.483,15	-	46.897,22	1.209,80	682.990,21	1.209,80	3.021.252,20	-	703.504,28	
FEB	3.021.252,20	1.209,80	25.704,10	-	6.196,42	20.718,48	352.862,95	20.718,48	2.668.369,25	-	333.374,27	
MAR	2.668.369,25	20.718,48	18.259,56	1.688,41	31.393,04	7.585,00	528.646,62	7.585,00	2.141.391,04	-	540.111,69	
APR	2.141.391,04	7.585,00	67.391,04	1.441.000,00	74.476,04	500,00	954.969,07	500,00	2.627.421,97	-	478.945,93	
MAG	2.627.421,97	500,00	25.516,82	11.250,82	29.973,33	-	86.857,54	3.956,51	2.551.815,25	-	80.063,23	
GIU	2.551.815,25	-	15.260,24	50.000,00	11.303,73	3.956,51	946.790,06	0,00	1.655.025,19	-	892.833,55	
LUG	1.655.025,19	0,00	14.501,16	-	14.501,16	0,00	690.253,38	0,00	964.771,81	-	690.253,38	
AGO	964.771,81	0,00	108.210,06	393.832,12	63.802,91	44.407,15	344.478,57	44.407,15	1.014.125,36	-	93.760,70	
SET	1.014.125,36	44.407,15	72.274,58	11.827,03	116.581,73	100,00	389.043,35	100,00	636.909,04	-	421.523,47	
OTT	636.909,04	100,00	12.004,39	7.500,00	12.104,39	0,00	237.195,81	0,00	407.213,23	-	229.795,81	
NOV	407.213,23	0,00	84.588,31	64.071,44	29.447,04	55.141,27	59.568,39	55.141,27	411.716,28	-	59.644,32	
DIC	411.716,28	55.141,27	22.135,42	5.659.441,61	74.414,03	2.862,66	177.611,67	2.862,66	5.893.546,22	-	5.429.551,33	

TOTALE 2.170.442,60

TOTALE 2.342.815,95

SEDE CENTRALE
SITUAZIONE PATRIMONIALE AL 31-12-2006

Allegato G

Attività'	Consistenze		Differenze	
	al 1/1/2006	al 31/12/2006	in più	in meno
Disponibilità liquide				
Casse	3.732.964,72	5.899.237,79	2.166.273,07	-
Banche	-	-	-	-
Conti Correnti postali	-	-	-	-
Altri Conti Correnti	-	-	-	-
TOTALE	3.732.964,72	5.899.237,79	2.166.273,07	-
Residui attivi				
Crediti verso lo Stato ed altri Enti	-	-	-	-
Crediti verso iscritti, soci e terzi contribuenti	-	-	-	-
Crediti verso acquirenti, utenti ecc.	-	-	-	-
Crediti diversi	985.062,08	178.768,14	-	806.293,94
TOTALE	985.062,08	178.768,14	-	806.293,94
Crediti bancari e finanziari				
Depositi vincolati	-	-	-	-
Mutui ed anticipazioni attive	-	-	-	-
Crediti per annualità, semestralità, ecc. scontate a terzi	-	-	-	-
Prestiti al personale	-	-	-	-
Crediti verso gestioni autonome	-	-	-	-
Depositi cauzionali	-	-	-	-
Crediti diversi e bancari e finanziari	-	-	-	-
TOTALE	-	-	-	-
Rimanenze attive d'esercizio				
Rimanenze di prodotti	-	-	-	-
Rimanenze di materie prime e materiali di consumo	-	-	-	-
Rimanenze di viveri	-	-	-	-
Rimanenze diverse	-	-	-	-
Risconti attivi	-	-	-	-
TOTALE	-	-	-	-
Investimenti mobiliari				
Partecipazioni azionarie	-	-	-	-
Conferimenti e quote in altri enti	-	-	-	-
Titoli emessi o garantiti dallo Stato ed assimilati	5.392.914,13	5.415.565,27	22.651,14	-
Obbligazioni e cartelle fondiarie	-	-	-	-
Buoni postali	-	-	-	-
Altri titoli di credito	-	-	-	-
TOTALE	5.392.914,13	5.415.565,27	22.651,14	-

SEDE CENTRALE
SITUAZIONE PATRIMONIALE AL 31-12-2006

Allegato G

Attività	Consistenze		Differenze	
	al 1/1/2006	al 31/12/2006	in più	In meno
Immobili				
Edifici	4.187.966,99	2.567.582,48	-	1.620.383,51
Costruzioni in corso	-	-	-	-
Diritti reali (terreni)	247.992,28	242.827,71	-	5.164,57
TOTALE	4.435.958,27	2.810.410,19	-	1.625.548,08
Immobilizzazioni tecniche				
Impianti, attrezzature e macchinari	-	-	-	-
Automezzi	22.330,00	22.330,00	-	-
Mobili e macchine d'ufficio	162.933,59	165.461,74	2.528,15	-
TOTALE	185.263,59	187.791,74	2.528,15	-
Altri costi pluriennali				
Spese di costituzione, ampliamento e riorganizzazione	-	-	-	-
Costi e perdite emissione prestiti	-	-	-	-
Costi pluriennali diversi	-	-	-	-
TOTALE	-	-	-	-
TOTALE ATTIVITA'	14.732.162,79	14.491.773,13	2.191.452,36	2.431.842,02
Deficit patrimoniale				
Disavanzo economico esercizi precedenti	3.551.842,45	3.551.842,45	-	-
Disavanzo economico dell'esercizio	-	1.973.879,25	1.973.879,25	-
TOTALE	3.551.842,45	5.525.721,70	1.973.879,25	-
TOTALE A PAREGGIO	18.284.005,24	20.017.494,83	4.165.331,61	2.431.842,02
Conti d'ordine				
Valore di terzi depositati a cauzione, a garanzia, ecc.	-	-	-	-
Conti diversi	-	-	-	-
TOTALE	-	-	-	-

SEDE CENTRALE
SITUAZIONE PATRIMONIALE AL 31-12-2005

Allegato G

Passività	Consistenze		Differenze	
	al 1/1/2006	al 31/12/2006	in più	in meno
Debiti di tesoreria				
Anticipazioni del tesoriere	-	-	-	-
Scoperti di conto corrente	-	-	-	-
TOTALE	-	-	-	-
Residui passivi				
Debiti verso lo Stato ed altri enti	-	-	-	-
Debiti verso iscritti, soci e terzi per prestazioni dovute	-	-	-	-
Debiti verso fornitori	-	-	-	-
Debiti verso terzi per prestazioni ricevute	-	-	-	-
Debiti diversi	4.154.513,19	5.954.047,20	1.799.534,01	-
TOTALE	4.154.513,19	5.954.047,20	1.799.534,01	-
Debiti bancari e finanziari				
Mutui ed anticipazioni passive	-	-	-	-
Obbligazioni in circolazione	-	-	-	-
Debiti verso il personale per depositi	-	-	-	-
Debiti verso gestioni autonome	-	-	-	-
Debiti diversi e bancari e finanziari	-	-	-	-
TOTALE	-	-	-	-
Rimanenze passive d'esercizio				
Riserve tecniche	-	-	-	-
Risconti passivi	-	-	-	-
TOTALE	-	-	-	-
Fondi di accantonamenti vari				
Fondo liquidazione indennità anzianità personale	446.647,13	287.605,10	-	159.042,03
Fondo imposte e tasse	-	-	-	-
Fondi rischi	-	-	-	-
Fondi per accantonamenti diversi	-	-	-	-
TOTALE	446.647,13	287.605,10	-	159.042,03

SEDE CENTRALE
SITUAZIONE PATRIMONIALE AL 31-12-2005

Allegato G

Passivita'	Consistenze		Differenze	
	al 1/1/2006	al 31/12/2006	in più	in meno
Poste rettificative dell'attivo				
Fondo svalutazione crediti	-	-	-	-
Fondo svalutazione titoli e partecipazioni	-	-	-	-
Fondo ammortamento immobili	1.434.681,27	1.517.518,88	82.837,61	-
Fondo ammortamento impianti, attrezzature e macchinari	-	-	-	-
Fondo ammortamento automezzi, mobili e macchinari d'ufficio	158.775,12	168.935,12	10.160,00	-
TOTALE	1.593.456,39	1.686.454,00	92.997,61	-
TOTALE PASSIVITA'	6.194.616,71	7.928.106,30	1.892.531,62	159.042,03
Patrimonio netto				
Fondo di dotazione	8.435.558,64	8.435.558,64	-	-
Riserve obbligatorie	-	-	-	-
Riserve facoltative	-	-	-	-
Fondo rivalutazione conguaglio monetario	-	-	-	-
Avanzo economico esercizi precedenti	3.653.829,89	3.653.829,89	-	-
Avanzo economico dell'esercizio	-	-	-	-
TOTALE	12.089.388,53	12.089.388,53	-	-
TOTALE A PAREGGIO	18.284.005,24	20.017.494,83	1.892.531,62	159.042,03
Conti d'ordine				
Terzi per valori depositati a cauzione, a garanzia, ecc.	-	-	-	-
Conti diversi	-	-	-	-
TOTALE	-	-	-	-

CONTO CONSUNTIVO - SITUAZIONE PATRIMONIALE ANNO 2006 - SEDE CENTRALE -
DIMOSTRAZIONE ANALITICA**ATTIVITA'**

Casse	5.899.237,79
Residui Attivi	178.768,14
Titoli emessi o garantiti dallo Stato	5.415.565,27
Edifici	2.567.582,48
Terreni	242.827,71
Automezzi	22.330,00
Mobili e macchine d'ufficio	165.461,74
totale attivita'	14.491.773,13
Disavanzo economico esercizi precedenti	3.551.842,45
Disavanzo economico esercizio	1.973.879,25
Totale a pareggio	20.017.494,83

PASSIVITA'

Residui Passivi	5.954.047,20
Fondo liquidazione personale in attivita' di servizio	287.605,10
Fondo ammortamento immobili	1.517.518,88
Fondo ammortamento automezzi, mobili e macchinari d'ufficio	168.935,12
totale passivita'	7.928.106,30
Fondo di dotazione	8.435.558,64
Avanzo economico esercizi precedenti	3.653.829,89
Avanzo economico esercizio	-
Totale a pareggio	20.017.494,83
Patrimonio netto	6.563.666,83

CONTO CONSUNTIVO - SITUAZIONE PATRIMONIALE ANNO 2006 - SEDE CENTRALE -
DIMOSTRAZIONE ANALITICA

Differenze attive

Casse	2.166.273,07
Titoli	22.651,14
Mobili e macchine d'ufficio	2.528,15
Fondo liquidazione indennità anzianità personale	159.042,03

Totale differenze attive 2.350.494,39

Differenze passive

Terreni	5.164,57
Edifici	1.620.383,51
Fondo ammortamento mobili	10.160,00
Fondo ammortamento immobili	82.837,61
Residui Attivi	806.293,94
Ressidui Passivi	1.799.534,01

Totale differenze passive 4.324.373,64

Differenze attive	2.350.494,39
Differenze passive	4.324.373,64
Disavanzo economico 31/12/2006	1.973.879,25

ATTIVITA' all'1/1/2006	14.732.162,79	
ATTIVITA' al 31/12/2006	14.491.773,13	
	differenza attiva	- 240.389,66
PASSIVITA' all'1/1/2006	6.194.616,71	
PASSIVITA' al 31/12/2006	7.928.106,30	
	differenza passiva	- 1.733.489,59
Disavanzo economico al 31/12/2006		- 1.973.879,25

SEDE CENTRALE
CONTO ECONOMICO DELL'ESERCIZIO 2006
Parte prima
ENTRATE E SPESE FINANZIARIE CORRENTI

Allegato H

Titolo I			Titolo I		
ENTRATE CONTRIBUTIVE			SPESE CORRENTI		
Cat. 1	Aliquote contributive a carico dei datori di lavoro e/o degli iscritti.	8.161,47	Cat. 1	Spese per gli organi dell'Ente	104.613,46
Cat. 2	Quote di partecipazione degli iscritti all'onere di specifiche gestioni	-	Cat. 2	Oneri per il personale in attività di servizio	722.627,63
Titolo II					
ENTRATE DERIVANTI DA TRASFERIMENTI CORRENTI					
Cat. 3	Trasferimenti da parte dello Stato	5.323.886,75	Cat. 3	Oneri per il personale in quiescenza	-
Cat. 4	Trasferimenti da parte delle Regioni	-	Cat. 4	Spese per l'acquisto di beni di consumo e servizi	179.619,82
Cat. 5	Trasferimenti da parte dei Comuni e delle Provincie	-	Cat. 5	Spese per prestazioni istituzionali	4.766.146,37
Cat. 6	Trasferimenti da parte di altri enti del settore pubblico	40.200,00	Cat. 6	Trasferimenti passivi	121.454,24
Titolo III					
ALTRE ENTRATE					
Cat. 7	Entrate derivanti dalla vendita di beni e dalla prestazione di servizi	-	Cat. 7	Oneri finanziari	142,55
Cat. 8	Redditi e proventi patrimoniali	120.169,64	Cat. 8	Oneri tributari	62.942,57
Cat. 9	Poste correttive e compensative di spese correnti	30.788,06	Cat. 9	Poste correttive e compensative di entrate correnti	-
Cat. 10	Entrate non classificabili in altre voci	250.317,91	Cat. 10	Spese non classificabili in altre voci	33.286,34
TOTALE PARTE PRIMA (1)		5.773.323,83	TOTALE PARTE PRIMA (1)		5.990.832,98

SEDE CENTRALE
CONTO ECONOMICO DELL'ESERCIZIO 2006
Parte Seconda
COMPONENTI CHE NON DANNO LUOGO A MOVIMENTI FINANZIARI

Allegato H

A)	Entrate accertate in precedenti esercizi di pertinenza dell'esercizio:		A)	Spese di competenza, impegnate in precedenti esercizi:	
	Contributi o premi per le prestazioni istituzionali	-		Rimanenze iniziali di prodotti	-
	Trasferimenti (contributi, obblazioni ecc.)	-		Materie prime e materiali di consumo viveri	-
	Redditi e proventi patrimoniali	-		Risconti iniziali di spese per locazioni e utenze	-
	Vendite di prodotti e di materiali diversi	-		Spese per servizi esterni	-
	Vendite di pubblicazioni	-		Spese diverse di amministrazione	-
	Prestazioni di particolari servizi	-		Spese per trasferimenti	-
	Ricavi pluriennali	-		Oneri finanziari	-
		-		Spese diverse	-
		-		Costi pluriennali	-
	totale	-		totale	-
B)	Produzioni e movimenti interni:		B)	Produzioni e movimenti interni:	
	Prodotti in natura impianti e altre immobilizzazioni ottenuti con mezzi propri da capitalizzare	-		Oneri in natura	-
	totale	-		totale	-
C)	Trasferimenti attivi in natura (obblazioni, lasciti, donazioni in natura)		C)	Trasferimenti passivi in natura (contributi, concorsi, soccorsi e obblazioni in natura)	
	totale	-		totale	-
D)	Variazioni patrimoniali straordinarie:		D)	Ammortamenti e deperimenti:	
	Sopravvenienze attive	161.820,62		Immobili	82.837,61
	Insussistenze passive	178.470,41		Impianti, attrezzature e macchinari	-
				Automezzi, mobili e macchine	10.160,00
				Diversi	-
	totale	340.291,03		totale	92.997,61
E)	Spese impegnate di competenza di successivi esercizi		E)	Svalutazione e deprezzamenti:	
				Svalutazione crediti	-
				Svalutazione titoli	-
				Deprezzamento immobili, impianti, macchine	-
				Eliminazione impianti ed altre immobilizzazioni non ammortizzati	-
	totale	-		totale	-
			F)	Accantonamenti per oneri presunti di competenza:	
				Imposte e tasse da regolare	-
				Altri oneri da definire	-
				Accantonamenti diversi	378.115,44
				Accantonamenti a fondo rischi	-
				totale	378.115,44
			G)	Quota dell'esercizio per l'adeguamento del fondo indennità anzianità personale	
				totale	-
			H)	Variazioni patrimoniali straordinarie:	
				Sopravvenienze passive	1.625.548,08
				Insussistenze attive	-
				totale	1.625.548,08
			I)	Entrate accertate nell'esercizio di pertinenza di successivi esercizi	
				totale	-
	Totale parte seconda (2)	340.291,03		Totale parte seconda (2)	2.086.661,13
	Totale generale (1+ 2)	6.113.614,96		Totale generale (1+ 2)	8.087.494,11
	Disavanzo economico	1.973.879,26		Avanzo economico	-
	Totale a pareggio	8.087.494,11		Totale a pareggio	8.087.494,11

CONTO ECONOMICO ANNO 2006 - SEDE CENTRALE -
COMPONENTI CHE NON DANNO LUOGO A MOVIMENTI FINANZIARI DIMOSTRAZIONE ANALITICA

ATTIVITA'

d) Variazioni patrimoniali straordinarie:

Sopravvenienze attive

titoli	22.651,14	
eredita' lasciti successioni	139.169,48	

totale 161.820,62

Insussistenze passive

Annullamento accantonamento acquisto mobili	1.062,00	
Annullamento residui passivi	18.366,38	
TFR	159.042,03	

totale 178.470,41

TOTALE ATTIVITA'

340.291,03

PASSIVITA'

d) Ammortamenti e deperimenti:

Immobili	82.837,61	
Automezzi, mobili e macchine	10.160,00	

totale 92.997,61

e) Svalutazione e deprezzamenti:

Deprezzamento immobili, impianti, macchine

totale -

f) Accantonamenti per oneri presunti di competenza:

Accantonamenti diversi

Acquisto mobili e macchine	7.528,80	
TFR	231.417,16	
TITOLI	139.169,48	

totale 378.115,44

g) Quota dell'esercizio per l'adeguamento fondo ind.tà personale

totale -

h) Variazioni patrimoniali straordinarie:

Sopravvenienze passive

alienazione immobili	1.625.548,08	
----------------------	--------------	--

Insussistenze attive

Annullamento residui attivi	-	
-----------------------------	---	--

totale 1.625.548,08

TOTALE PASSIVITA'

2.096.661,13

ATTIVITA'

340.291,03

PASSIVITA'

2.096.661,13

differenza attiva - 1.756.370,10

ENTRATE CORRENTI

5.773.323,83

SPESE CORRENTI

5.990.832,98

differenza passiva - 217.509,15

Disavanzo economico dell'esercizio 2006

- 1.973.879,25

CONSIGLIO DIRETTIVO NAZIONALE

RIUNIONE DEL 20.04.2007

DELIBERAZIONE N.**1**.....

OGGETTO: Conto Consuntivo Consolidato 2006.
.....

COMPONENTI IL CONSIGLIO DIRETTIVO CENTRALE	presenti	assenti
Prof. Francesco Schittulli (Presidente)	<input checked="" type="checkbox"/>	<input type="checkbox"/>
Dott. Mario Cristofolini	<input type="checkbox"/>	<input checked="" type="checkbox"/>
Avv. Romano Di Giacomo	<input checked="" type="checkbox"/>	<input type="checkbox"/>
Dr.ssa Elda Melaragno	<input checked="" type="checkbox"/>	<input type="checkbox"/>
Dr.ssa Maria Ottaviano	<input checked="" type="checkbox"/>	<input type="checkbox"/>
Dott. Giuseppe Pistolese	<input checked="" type="checkbox"/>	<input type="checkbox"/>
Dott. Michele Quaranta	<input checked="" type="checkbox"/>	<input type="checkbox"/>
Prof. Gianni Ravasi	<input checked="" type="checkbox"/>	<input type="checkbox"/>
Prof. Domenico F. Rivelli	<input checked="" type="checkbox"/>	<input type="checkbox"/>
Prof. Alberto Scanni	<input type="checkbox"/>	<input checked="" type="checkbox"/>
Prof. Vittorio Silano	<input type="checkbox"/>	<input checked="" type="checkbox"/>
Dott. Mauro Valentini	<input checked="" type="checkbox"/>	<input type="checkbox"/>
Prof. Umberto Veronesi	<input type="checkbox"/>	<input checked="" type="checkbox"/>
Dott.ssa Patrizia Ravaioli (Direttore Generale)	<input checked="" type="checkbox"/>	<input type="checkbox"/>
COLLEGIO DEI REVISORI		
Dott. Rita Bosco (Presidente)	<input type="checkbox"/>	<input checked="" type="checkbox"/>
Dott. Tommaso Miele	<input type="checkbox"/>	<input checked="" type="checkbox"/>
Dott. Claudio Mastrocola	<input type="checkbox"/>	<input checked="" type="checkbox"/>
Dott. Leonardo Lamaddalena (Supplente)	<input type="checkbox"/>	<input checked="" type="checkbox"/>

IL CONSIGLIO DIRETTIVO NAZIONALE

Visto l'art. 7 dello Statuto;

Vista la relazione del Presidente;

Visto l'art. 73 del D.P.R. n. 97 del 27/2/2003;

Vista la delibera n. 2 del Consiglio Direttivo Nazionale del 13/4/2007 che approva il Conto Consuntivo 2006 della Sede Centrale;

Preso atto delle risultanze finali trasmesse dalle Sezioni Provinciali derivanti dai rispettivi Bilanci Consuntivi per l'esercizio 2006;

Vista la delibera n. 28 del Direttore Generale del 13/4/2007 che predispone il Conto Consuntivo 2006 Consolidato;

Visto il Conto Consuntivo 2006 delle n. 103 Sezioni Provinciali della Lega comprendenti gli allegati previsti dal D.P.R. 97/2003;

Visto il Rendiconto Finanziario Consolidato 2006 secondo quanto disposto dal D.P.R. 97/2003;

Visti tutti gli allegati comprendenti lo Stato Patrimoniale Consolidato 2006 (allegato F), il Conto Economico Consolidato 2006 (allegato C), la Situazione Amministrativa Consolidata dell'Esercizio finanziario 2006 (allegato E) e il Quadro di Riclassificazione dei Risultati economici Consolidato 2006 (allegato D) e il Rendiconto finanziario riassuntivo consolidato della gestione finanziaria 2006 (allegato B) e la Nota Integrativa, facenti parte integrante della presente delibera;

Sentito il parere del Direttore Generale;

DELIBERA

all'unanimità

- di approvare il Conto Consuntivo Consolidato anno 2006 , che presenta le seguenti risultanze finali:

- **RENDICONTO FINANZIARIO CONSOLIDATO 2006**


Avanzo Amministrazione 1/1/2006	€.12.294.548,57
Entrate accertate anno 2006	<u>€.40.590.884,66</u>
Totale entrate accertate	€.52.885.433,23
Uscite impegnate anno 2006	<u>€.39.681.162,59</u>
Avanzo di competenza 2006	<u><u>€.13.204.270,64</u></u>

- **SITUAZIONE PATRIMONIALE CONSOLIDATO 2006**

Attività 2006	€.57.329.595,68
Passività 2006	<u>€.10.276.353,25</u>
Patrimonio netto al 31/12/2005	
€.47.053.242,439837.321,55,52accertate	/2005
Patrimonio netto al 1/1/2006	<u>€.47.007.327,85</u>
Avanzo economico al 31/12/2006	<u><u>€. 45.914,58</u></u>

- **CONTO ECONOMICO CONSOLIDATO 2006**

Totale Valore della Produzione	€.26.711.859,20
Totale Costi	<u>€.27.537.222,54</u>
	Differenza passiva
Proventi ed oneri finanziari	€ 1.141.930,53
Rettifiche di valore	- €.1.258.671,42 -
Partite straordinarie	<u>€ 1.492.090,19</u>
	Differenza attiva
Risultato prima delle imposte	<u>€. 1.375.349,30</u>
Imposte dell'esercizio	€. 549.985,96 -
	<u>€. 504.071,38</u>
Avanzo economico dell'esercizio 2006	<u><u>€. 45.914,58</u></u>



IL DIRETTORE GENERALE ✓

(Dott.ssa Patrizia Ravaioli)

IL SEGRETARIO

(Rag. Davide Rubinate)

IL PRESIDENTE

(Prof. Francesco Schittulli)


- **SITUAZIONE AMMINISTRATIVA 2006**

Consistenza della cassa all'inizio dell'esercizio 1/1/2006			15.431.603,26
	in c/competenza	38.759.536,86	
Riscossioni			40.720.231,08
	in c/residui	1.960.694,22	
			56.151.834,34
	in c/competenza	33.073.515,77	
Pagamenti			37.181.784,98
	in c/residui	4.108.269,21	
Consistenza della cassa alla fine dell'esercizio 31/12/2006			18.970.049,36
	degli esercizi precedenti	561.975,98	
Residui Attivi			2.393.323,78
	dell'esercizio	1.831.347,80	
	degli esercizi precedenti	1.652.060,29	
Residui Passivi			8.259.707,11
	dell'esercizio	6.607.646,82	
Avanzo di Amministrazione al 31/12/2006			13.103.666,03

L'utilizzazione dell'avanzo di amministrazione per l'esercizio 2006 risulta così prevista		
Parte vincolata		
al Trattamento di fine rapporto		
ai Fondi per rischi e oneri		
vincolata ai sensi Legge 248/2002		
vincolata ai sensi Legge 248/2005	13.771,67	
al Fondo ripristino investimenti		
per i seguenti motivi		
Totale parte vincolata		13.771,67
Parte disponibile		
	13.089.894,36	
Parte di cui non si prevede l'utilizzazione nell'esercizio 2007		
Totale parte disponibile		13.089.894,36
Totale Risultato di amministrazione presunto		13.103.666,03

- trasmettere la presente delibera agli Organi Vigilanti per la necessaria approvazione

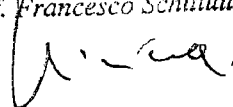
IL RAGIONIERE



IL DIRETTORE GENERALE
Dot. Ssa Patrizia RAVAIOLI



IL PRESIDENTE
Prof. Francesco Schittulli



DELIBERAZIONE N. 28

Oggetto: Conto Consuntivo 2006 – Consolidato -

L'anno duemilasette, il giorno 13 del mese di aprile

IL DIRETTORE GENERALE

Visto l'art.16 dello Statuto;

Visto l'art. 73 del D.P.R. n. 97 del 27/2/2003;

Vista la delibera n. 2 del 14/3/2007 del Consiglio Direttivo Nazionale con la quale viene approvato Conto Consuntivo 2006 della Sede Centrale;

Visto il Conto Consuntivo 2006 delle n. 103 Sezioni Provinciali della Lega comprendenti gli allegati previsti dal D.P.R. 97/2003;

Visto il Rendiconto Finanziario Consolidato secondo quanto disposto dal D.P.R. 97/2003;

Visti tutti gli allegati comprendenti la Stato Patrimoniale Consolidato (allegato F), il Conto Economico Consolidato (allegato C), la Situazione Amministrativa Consolidata dell'Esercizio finanziario 2006 (allegato E) e il Quadro di Riclassificazione dei Risultati economici Consolidato (allegato D) e il Rendiconto finanziario riassuntivo consolidato della gestione finanziaria 2006 (allegato B), facenti parte integrante della presente delibera

d e l i b e r a

- di sottoporre all'approvazione del Consiglio Direttivo Centrale il Conto Consuntivo Consolidato anno 2006 , che presenta le seguenti risultanze finali:

- **RENDICONTO FINANZIARIO CONSOLIDATO 2006**

Avanzo Amministrazione 1/1/2006	€.12.294.548,57
Entrate accertate anno 2006	<u>€.40.590.884,66</u>
Totale entrate accertate	€.52.885.433,23
Uscite impegnate anno 2006	<u>€.39.681.162,59</u>
Avanzo di competenza 2006	<u>€.13.204.270,64</u>

- **SITUAZIONE PATRIMONIALE CONSOLIDATO 2006**

Attività 2006	€.57.329.595,68
Passività 2006	<u>€.10.276.353,25</u>
Patrimonio netto al 31/12/2005	€.47.053.242,43
Patrimonio netto al 1/1/2006	<u>€.47.007.327,85</u>
Avanzo economico al 31/12/2006	€. 45.914,58

- CONTO ECONOMICO CONSOLIDATO 2006**

Totale Valore della Produzione		€.26.711.859,20
Totale Costi		<u>€.27.537.222,54</u>
	Differenza passiva	€. 825.363,34-
Proventi ed oneri finanziari	€ 1.141.930,53	
Rettifiche di valore	- €.1.258.671,42 -	
Partite straordinarie	<u>€ 1.492.090,19</u>	
	Differenza attiva	€. 1.375.349,30
Risultato prima delle imposte		€. 549.985,96 -
Imposte dell'esercizio		<u>€. 504.071,38</u>
Avanzo economico dell'esercizio 2006		<u><u>€. 45.914,58</u></u>

- SITUAZIONE AMMINISTRATIVA 2006**

Consistenza della cassa all'inizio dell'esercizio 1/1/2006			15.431.603,26
	in c/competenza	38.759.536,86	
Riscossioni			40.720.231,08
	in c/residui	1.960.694,22	
			56.151.834,34
	in c/competenza	33.073.515,77	
Pagamenti			37.181.784,98
	in c/residui	4.108.269,21	
Consistenza della cassa alla fine dell'esercizio 31/12/2006			18.970.049,36
	degli esercizi precedenti	561.975,98	
Residui Attivi			2.393.323,78
	dell'esercizio	1.831.347,80	
	degli esercizi precedenti	1.652.060,29	
Residui Passivi			8.269.707,11
	dell'esercizio	6.607.646,82	
Avanzo di Amministrazione al 31/12/2006			13.103.666,03

L'utilizzazione dell'avanzo di amministrazione per l'esercizio 2006 risulta così prevista		
Parte vincolata		
al Trattamento di fine rapporto		
ai Fondi per rischi e oneri		
vincolata ai sensi Legge 246/2002		
vincolata ai sensi Legge 248/2005	13.771,67	
al Fondo ripristino investimenti		
per i seguenti motivi	-	
.....	-	
	Totale parte vincolata	13.771,67
Parte disponibile		
.....	13.089.894,36	
.....		
Parte di cui non si prevede l'utilizzazione nell'esercizio 2007		
	Totale parte disponibile	13.089.894,36
Totale Risultato di amministrazione presunto		13.103.666,03

IL DIRETTORE GENERALE

Dott.ssa Patrizia Ravaioli

LEGA ITALIANA PER LA LOTTA CONTRO I TUMORI

C O N S O L I D A T O

RIEPILOGO GENERALE

RENDICONTO FINANZIARIO

ESERCIZIO ANNO 2006

RENDICONTO FINANZIARIO ESERCIZIO 2006 (Allegato A)

RENDICONTO FINANZIARIO RIASSUNTIVO DELLA GESTIONE FINANZIARIA 2006 (Allegato B)

CONTO ECONOMICO anno 2006 (Allegato C)

QUADRO DI RICLASSIFICAZIONE DEI RISULTATI ECONOMICI anno 2006 (Allegato D)

SITUAZIONE AMMINISTRATIVA DELL'ESERCIZIO 2006(Allegato E)

STATO PATRIMONIALE anno 2006 (Allegato F)

SITUAZIONE PATRIMONIALE AL 31/12/2006 DPR 696/79 (ALLEGATO G)

DIMOSTRAZIONE ANALITICA SITUAZIONE PATRIMONIALE AL 31/12/2006

CONTO ECONOMICO AL 31/12/2006 DPR 696/79 (ALLEGATO H)

DIMOSTRAZIONE ANALITICA CONTO ECONOMICO AL 31/12/2006

SITUAZIONE AMMINISTRATIVA AL 31/12/2006 DPR 696/79 (ALLEGATO I)

PARTE PRIMA - ENTRATE -

CODICE	CAP	DENOMINAZIONE	Somme riscosse dell'esercizio 2006	Somme rimaste da riscuotere dell'esercizio 2006	Somme riscosse in crediti Esercizi precedenti	Somme rimaste da riscuotere esercizi precedenti
		Avanzo di amministrazione	***	***	***	***
		Fondo iniziale di cassa	***	***	***	***
		1.1 - TITOLO I - ENTRATE CORRENTI				
		1.1.1 - ENTRATE CONTRIBUTIVE				
		1.1.1.1 - ENTRATE CONTRIBUTIVE A CARICO DEI DATORI DI LAVORO E/O DEGLI ISCRITTI				
	1	Quote soci	5.803.199,24	60.310,35	22.888,30	26,00
		Totale I	5.803.199,24	60.310,35	22.888,30	26,00
	1.1.1.2	QUOTE DI PARTECIPAZIONE DEGLI ISCRITTI ALL'ONERE DI SPECIFICHE GESTIONI				
	1	Quote partecipazione	922.563,11	-	-	-
		Totale II	922.563,11	-	-	-
		totale 1.1.1 entrate contributive	6.725.762,35	60.310,35	22.888,30	26,00
		1.1.2 - ENTRATE DERIVANTI DA TRASFERIMENTI CORRENTI				
		TRASFERIMENTI DALLO STATO				
	1	Contributi dallo Stato	5.323.686,75	1.500,00	441.000,00	-
		Totale III	5.323.686,75	1.500,00	441.000,00	-
		TRASFERIMENTI DA PARTE DELLE REGIONI				
	1	Contributi dalle Regioni	1.751.346,06	44.055,00	327.905,00	44.268,00
		Totale IV	1.751.346,06	44.055,00	327.905,00	44.268,00
		TRASFERIMENTI DA PARTE DEI COMUNI E DELLE PROVINCE				
	1	Contributi dalle Province	364.129,77	19.687,00	7.404,14	-
	2	Contributi dai Comuni	259.111,43	8.286,77	2.494,83	735,11
		Totale V	623.241,20	27.973,77	9.898,97	735,11
		TRASFERIMENTI DA PARTE DI ALTRI ENTI DEL SETTORE PUBBLICO				
	1	Contributi da Istituti di credito	457.244,55	44.913,81	1.000,00	59.186,19
	2	Contributi da parte di altri Enti	582.073,63	73.364,42	84.103,81	2.220,00
	3	Contributi dalla Sede Centrale	247.888,00	79.530,00	-	-
	4	Altre entrate	396.582,39	-	-	-
		Totale VI	1.683.788,57	197.808,23	85.103,81	61.406,19
		totale 1.1.2 entrate derivanti da trasferimenti correnti	9.382.062,58	271.337,00	863.907,78	106.409,30

CODICE	CAP	DENOMINAZIONE	Somme riscosse dell'esercizio 2006	Somme rimaste da riscuotere dell'esercizio 2006	Somme riscosse in c/residui Esercizi precedenti	Somme rimaste da riscuotere esercizi precedenti
1.1.3.1		1.1.3 - ALTRE ENTRATE				
		ENTRATE DERIVANTI DALLA VENDITA DI BENI E DALLA PRESTAZIONE DI SERVIZI				
1		Ricavi dalla vendita di pubblicazioni	16.820,70	2.928,34	5.488,75	-
2		Proventi derivanti dalla prestazione di servizi e manifestazioni	3.873.084,22	123.851,70	114.409,88	4.000,00
3		Realizzi per cessione materiale fuori uso	80,27	-	-	-
		Totale VII	3.889.985,19	126.780,04	119.898,63	4.000,00
1.1.3.2		REDDITI E PROVENTI PATRIMONIALI				
1		Affitti di immobili	149.552,07	4.669,62	1.641,26	-
2		Interessi e premi su titoli a reddito fisso	343.822,47	17.437,01	-	13.594,85
3		Dividendi ed altri proventi su titoli azionari e partecipazioni	407.547,70	111.271,59	90.830,45	-
4		Interessi attivi su mutui, depositi e conti correnti	141.214,17	12.194,35	5.576,18	-
		Totale VIII	1.042.136,41	145.572,57	98.047,89	13.594,85
1.1.3.3		POSTE CORRETIVE E COMPENSATIVE DI SPESE CORRENTI				
1		Recuperi e rimborsi diversi	338.574,80	9.279,62	7.934,81	65,91
		Totale IX	338.574,80	9.279,62	7.934,81	65,91
1.1.3.4		ENTRATE NON CLASSIFICABILI IN ALTRE VOCI				
1		Obiazioni	3.401.623,13	108.504,81	177.969,07	126.002,11
2		Altre entrate varie ed eventuali	1.562.327,80	39.100,03	72.844,03	87,17
3		altre entrate non classificabili	741.005,95	55.205,55	17.375,58	-
		Totale X	5.704.956,88	202.810,39	268.188,68	126.089,28
		totale 1.1.3 altre entrate	10.975.653,28	484.442,62	494.070,01	143.750,04
		TOTALE ENTRATE CORRENTI (titolo I)	27.083.478,21	816.089,97	1.380.866,09	250.185,34
		1.2 - TITOLO II - ENTRATE IN CICAPITALE				
		1.2.1 - ENTRATE PER ALIENAZIONE DI BENI PATRIMONIALI E RISCOSSIONE DI CREDITI				
1.2.1.1		ALIENAZIONE DI IMMOBILI E DIRITTI REALI				
1		Alienazione di immobili	103.500,00	64.500,00	-	-
		Totale XI	103.500,00	64.500,00	-	-
1.2.1.2		ALIENAZIONE DI IMMOBILIZZAZIONI TECNICHE				
1		Alienazione di mobili, macchine d'ufficio	12.050,00	-	-	-
		Totale XII	12.050,00	-	-	-

CODICE	CAP	DENOMINAZIONE	Somme riscosse dell'esercizio 2006	Somme rimaste da riscuotere dell'esercizio 2006	Somme riscosse in esercizi precedenti	Somme rimaste da riscuotere esercizi precedenti
1.2.1.3		REALIZZO DI VALORI MOBILIARI				
	1	Cessioni partecipazioni				
	2	Cessioni e conferimenti e quote in altri enti				
	3	Realizzo di titoli emessi o garantiti dallo stato	7.323.542,24	278.814,90	49.996,00	
	4	Realizzo di obbligazioni e cartelle fondiarie	375.732,42			
	5	Riscossioni di buoni postali				
	6	Riscossioni di crediti diversi	168.537,93		35.020,92	
		Totale XIII	7.867.812,59	278.814,90	85.016,92	
1.2.1.4		RISCOSSIONI DI CREDITI				
	1	Prelevamenti di depositi bancari		486.559,80		100.000,00
	2	Riscossione di mutui a medio e lungo termine				
	3	Incessi di annualità e semestralità scontate a terzi				
	4	Riscossione di prestiti e di anticipazioni e breve termine				
	5	Ritiro di depositi e cauzione presso terzi	10.500,00			131,70
	6	Riscossione di crediti diversi	506.925,84	21.301,18	67.236,15	180.005,37
		Totale XIV	517.425,84	507.860,98	67.236,15	280.137,07
		totale 1.2.1 entrate per alienazione di beni patrimoniali e riscossioni di crediti	8.500.788,43	851.175,88	152.253,07	280.137,07
		1.2.2 - ENTRATE DERIVANTI DA TRASFERIMENTI IN CONTO CAPITALE				
1.2.2.1		TRASFERIMENTI DALLO STATO				
	1	Contributi dallo Stato				
		Totale XV				
1.2.2.2		TRASFERIMENTI DA PARTE DELLE REGIONI				
	1	Contributi dalle Regioni	9.000,00			
		Totale XVI	9.000,00			
1.2.2.3		TRASFERIMENTI DA PARTE DEI COMUNI E DELLE PROVINCE				
	1	Contributi dalle Provincie				
	2	Contributi dai Comuni				
		Totale XVII				
1.2.2.4		TRASFERIMENTI DA PARTE DI ALTRI ENTI DEL SETTORE PUBBLICO				
	1	Contributi da Istituti di credito	85.000,00			
	2	Contributi da parte di altri Enti	141,25			
	3	Contributi dalla Sede Centrale	20.000,00			
		Totale XVIII	105.141,25			
		totale 1.2.2 entrate derivanti da trasferimenti in c/capitale	114.141,25			

RENDICONTO ANNO FINANZIARIO 2006 - CONSOLIDATO		Allegato A				
CODICE	CAP	DENOMINAZIONE	Somme riscosse dell'esercizio 2006	Somme rimaste da riscuotere dell'esercizio 2006	Somme riscosse in esercizi precedenti	Somme rimaste da riscuotere esercizi precedenti
1.2.3.1		1.2.3 - ACCENSIONE DI PRESTITI				
		ASSUNZIONE DI MUTUI				
	1	Quote Mutui				
		Totale XIX				
1.2.3.2		ASSUNZIONE DI ALTRI DEBITI FINANZIARI				
	1	Quote debiti				
		Totale XX				
1.2.3.3		EMISSIONE DI OBBLIGAZIONI				
	1	Obbligazioni				
		Totale XXI				
		totale 1.2.3 accensione di prestiti				
		TOTALE ENTRATE IN C/CAPITALE (titolo II)	8.614.929,68	851.175,88	152.253,07	280.137,07
		1.3 - TITOLO III - GESTIONI SPECIALI				
		1.3.1 - ALTRE GESTIONI SPECIALI				
1.3.1.1		GESTIONI SPECIALI				
	1	Gestioni speciali				
		Totale XXII				
		1.3.1 TOTALE ENTRATE GESTIONI SPECIALI (titolo III)				
		1.4 - TITOLO IV - PARTITE DI GIRO				
1.4.1		1.4.1 - ENTRATE AVENTI NATURA DI PARTITE DI GIRO				
		ENTRATE AVENTI NATURA DI PARTITE DI GIRO				
	1	Ritenute erariali	494.290,42	32.308,47	5.194,54	1.468,52
	2	Ritenute previdenziali e assistenziali	123.213,80	7.350,34	766,71	
	3	Ritenute diverse	6.301,09	7.546,76		6,00
	4	Trattenute per conto di terzi	4.754,80	395,20	1.872,58	
	5	Rimborsi di somme pagate per conto di terzi	2.392.876,46	114.914,95	416.052,81	30.179,05
	6	Partite in sospeso (fondo economato)	39.692,40	1.566,23	3.688,42	
		Totale XXIII	3.061.128,97	164.081,95	427.575,06	31.653,57
		1.4.1 TOTALE ENTRATE PER PARTITE DI GIRO (titolo IV)	3.061.128,97	164.081,95	427.575,06	31.653,57
		TOTALE TITOLO I	27.083.478,21	816.089,97	1.380.866,09	250.185,34
		TOTALE TITOLO II	8.614.929,68	851.175,88	152.253,07	280.137,07
		TOTALE TITOLO III				
		TOTALE TITOLO IV	3.061.128,97	164.081,95	427.575,06	31.653,57
		TOTALE GENERALE DELLE ENTRATE	38.759.536,86	1.831.347,80	1.960.694,22	561.975,98
		Avanzo di Amministrazione				***
		Avanzo di Cassa	15.431.603,26	***	***	***
		TOTALE GENERALE A PAREGGIO	54.191.140,12	1.831.347,80	1.960.694,22	561.975,98

PARTE SECONDA - USCITE

CODICE	CAP	DENOMINAZIONE	Somme pagate dell'esercizio 2006	Somme rimaste da pagare dell'esercizio 2006,	Somme pagate in c/vesidul Esercizi precedenti	Somme rimaste da pagare esercizi precedenti
		Disavanzo di amministrazione	***	***	***	***
		Disavanzo iniziale di cassa	***	***	***	***
		1.1 - TITOLO I - USCITE CORRENTI				
		1.1.1 - FUNZIONAMENTO				
1.1.1.1		USCITE PER GLI ORGANI DELL'ENTE				
1		Rimborsi spese alla Presidenza	202.743,63	6.384,16	6.414,50	1.672,00
2		Rimborsi spese agli Organi	61.966,37	1.085,40	5.491,56	-
3		Rimborsi spese al Collegio dei Revisori	7.221,22	1.367,33	607,59	-
4		altre spese per organi	1.702,48	-	-	-
		Totale I	273.633,70	8.836,89	12.513,65	1.672,00
1.1.1.2		ONERI PER IL PERSONALE IN ATTIVITA' DI SERVIZIO				
1		Stipendi ed altri assegni fissi al personale	2.074.410,75	18.871,72	45.118,99	6,00
2		Compensi per personale a tempo determinato	412.158,73	22.309,69	2.500,00	-
3		Compensi incentivanti la produttività	208.356,43	47.898,97	38.710,77	-
4		Altre indennità	82.090,07	-	-	-
5		Compensi per lavoro straordinario	62.511,19	-	107,69	-
6		Indennità e rimborso missioni interno	29.674,58	3.312,67	2.698,01	-
7		Indennità e rimborso missioni estero	-	-	-	-
8		Indennità e rimborso spese di trasporto per trasferimenti	1.081,00	-	-	-
9		Oneri previdenziali ed assistenziali a carico della Sede	693.989,76	73.369,95	45.998,59	-
10		Altri oneri speciali a carico dell' Sede	47.410,74	1.315,33	1.118,00	-
11		Corsi per il personale e partecipazione alle spese per corsi indetti da enti, istituzioni e amministrazioni varie	10.682,70	264,18	145,45	-
		Totale II	3.622.365,95	167.342,51	136.397,50	6,00
1.1.1.3		USCITE PER L'ACQUISTO DI BENI DI CONSUMO E DI SERVIZI				
1		Acquisto libri, riviste, giornali ed altre pubblicazioni	61.945,64	413,40	3.072,45	-
2		Acquisto materiale consumo e noleggio materiale tecnico	423.676,13	9.127,59	14.618,42	-
3		Uscite di rappresentanza	34.169,18	6.195,56	102,00	420,00
4		Uscite per il funzionamento di commissioni, comitati ecc	3.754,44	-	-	-
5		Uscite per accertamenti sanitari	2.208,51	-	-	-
6		Uscite per pubblicità	72.636,77	1.750,00	-	-
7		Uscite per servizi informatici	34.391,95	17.366,67	399,24	4.206,00
8		Uscite per cure ricoveri e protesi	2.199,00	-	-	-
9		Acquisto vestiario e divise	2.247,96	-	-	-
10		Fitto locali e spese condominiali	844.109,98	29.961,35	6.483,89	4.589,47
11		Manutenzione riparazione adattamento locali e impianti	497.361,42	42.882,05	76.268,97	102,00
12		Uscite postali e telefoniche	622.133,87	10.578,76	10.864,23	-
13		Uscite per studi indagini e rilevazioni	10.701,03	7.000,00	-	-
		Uscite per l'organizzazione e la partecipazione a convegni mostre ed e manifestazioni	125.280,14	888,16	130,00	2.400,00

PER LA LOTTA C.

RENDICONTO ANNO FINANZIARIO 2006 - CONSOLIDATO

Allegato A

CODICE	CAP	DENOMINAZIONE	Somme pagate dell'esercizio 2006	Somme rimaste da pagare dell'esercizio 2006	Somme pagate in c/residui Esercizi precedenti	Somme rimaste da pagare esercizi precedenti
	15	Uscite per concorsi	937,38	-	-	-
	16	Manutenzione noleggio ed esercizio di mezzi di trasporto	79.117,56	2.854,74	2.950,14	-
	17	Canoni d'acqua	7.646,93	440,79	239,37	-
	18	Uscite per l'energia elettrica per illuminazione	90.224,84	6.217,02	1.445,35	-
	19	Combustibili ed energia elettrica per riscaldamento e spese per la conduzione degli impianti tecnici	75.151,39	22.990,46	9.490,66	-
	20	Onorari e compensi per speciali incarichi	815.538,10	46.516,38	58.148,13	-
	21	Trasporti e facchinaggio	65.508,27	314,00	2.281,30	-
	22	Premi di assicurazione	193.276,83	7.156,26	3.072,99	-
	23	Altre spese di consumo e di servizi	509.137,28	19.011,98	35.768,58	-
		Totale III	4.573.354,60	231.665,17	225.325,72	11.717,47
		totale 1.1.1 funzionamento	8.469.354,25	407.844,57	374.236,87	13.395,47
		1.1.2 INTERVENTI DIVERSI				
1.1.2.1		USCITE PER PRESTAZIONI ISTITUZIONALI				
	1	Organizzazione e partecipazione a Convegni e Congressi etc.	606.606,48	28.756,28	50.079,62	5.000,00
	2	Funzionamento Commissione, Comitati etc.	93.014,98	28.682,53	79.574,89	-
	3	Assistenza	2.439.273,79	212.835,69	96.862,36	34.538,80
	4	Previdenza	4.745.766,79	192.351,71	179.899,36	362.187,38
	5	Borse e Premi di studio	681.514,46	-	21.331,08	6.000,00
	6	Studi e ricerche finalizzate	945.730,43	1.267.163,81	946.423,31	896.577,71
	7	Educazione sanitaria (stampa e propaganda)	912.005,82	85.355,08	66.442,02	3.730,52
	8	Campagna contro il fumo	919.081,20	1.171.840,01	978.373,08	-
	9	Altre spese istituzionali	404.520,09	123.990,06	155.585,35	60.494,67
	10	Campagne promozionali	591.642,38	59.950,86	144.253,98	62,50
	11	Volontariato	310.178,90	18.725,18	2.899,20	-
		Totale IV	12.649.335,32	3.189.651,21	2.721.724,25	1.368.591,58
1.1.2.2		TRASFERIMENTI PASSIVI				
	1	Allo Stato	191.872,98	13.771,67	-	-
	2	Alle Regioni	9.571,63	-	-	59,60
	3	A comuni e province	4.782,58	-	-	-
	4	A altri enti del settore pubblico	24.905,62	10.504,00	10.630,00	103.291,38
	5	altri trasferimenti passivi	11.340,00	-	-	39.637,76
	6	Alle Sezioni provinciali	20.552,08	29.482,41	13.644,66	4.923,08
		Totale V	263.024,89	53.758,08	24.274,66	147.911,82
1.1.2.3		ONERI FINANZIARI				
	1	Interessi passivi	8.698,86	-	185,43	-
	2	Spese e commissioni bancarie	36.384,60	694,99	503,53	-
		Totale VI	45.083,46	694,99	688,96	185,43

RENDICONTO ANNO FINANZIARIO 2006 - CONSOLIDATO

Allegato A

CODICE	CAP	DENOMINAZIONE	Somme pagate dell'esercizio 2006	Somme rimaste da pagare dell'esercizio 2006,	Somme pagate in c/residui Esercizi precedenti	Somme rimaste da pagare esercizi precedenti
1.1.2.4		ONERI TRIBUTARI				
1		Imposte tasse e tributi vari	467.039,04	37.032,34	18.737,10	-
		Totale VII	467.039,04	37.032,34	18.737,10	-
1.1.2.5		POSTE CORRETTIVE E COMPENSATIVE DI ENTRATE CORRENTI				
1		Restituzione e rimborsi diversi	159.505,72	20.703,40	27.925,41	-
		Totale VIII	159.505,72	20.703,40	27.925,41	-
1.1.2.6		USCITE NON CLASSIFICABILI IN ALTRE VOCI				
1		Uscite per liti,arbitraggi, risarcimenti ed accessori	12.081,14	28.000,00	37.391,13	-
2		Fondo speciale per rinnovi contrattuali in corso	-	-	-	-
3		Oneri vari straordinari	222.482,71	360,50	2.913,00	-
4		Uscite realizzo entrate	147.283,41	1.083,74	-	-
5		Fondo di riserva	-	-	-	-
		Totale IX	381.847,26	29.444,24	40.304,13	-
		totale 1.1.2 interventi diversi	13.965.835,69	3.331.284,26	2.833.654,51	1.516.503,40
		1.1.3 - ONERI COMUNI				
1.1.3.1		ONERI COMUNI				
1		Oneri comuni	6.905,63	4.325,50	65.463,16	-
		Totale X	6.905,63	4.325,50	65.463,16	-
		totale 1.1.3 oneri comuni	6.905,63	4.325,50	65.463,16	-
		1.1.4 - TRATTAMENTI DI QUIESCENZA, INTEGRATIVI E SOSTITUTIVI				
1.1.4.1		ONERI PER IL PERSONALE IN QUIESCENZA				
1		Quote per il personale in quiescenza	2.660,00	55.600,12	-	-
		Totale XI	2.660,00	55.600,12	-	-
1.1.4.2		ACCANTONAMENTO AL TRATTAMENTO DI FINE RAPPORTO				
1		Quota accantonamento	24.809,27	39.009,61	-	62.859,98
		Totale XII	24.809,27	39.009,61	-	62.859,98
		totale 1.1.4	27.469,27	94.609,73	-	62.859,98
		1.1.5 - ACCANTONAMENTI A FONDI RISCHI ED ONERI				
1.1.5.1		Fondi rischi				
1		Fondi rischi	8.114,78	-	-	10.000,00
		Totale XIII	8.114,78	-	-	10.000,00
1.1.5.2		Oneri				
1		Oneri	-	-	-	-
		Totale XIV	-	-	-	-
		totale 1.1.5 accantonamenti a fondi rischi ed oneri	8.114,78	-	-	10.000,00
		TOTALE USCITE CORRENTI (titolo I)	22.477.679,62	3.838.064,06	3.273.354,54	1.602.758,85

RENDICONTO ANNO FINANZIARIO 2006 - CONSOLIDATO		Allegato A				
CODICE	CAP	DENOMINAZIONE	Somme pagate dell'esercizio 2006	Somme rimaste da pagare dell'esercizio 2006,	Somme pagate in esercizi precedenti	Somme rimaste da pagare esercizi precedenti
		1.2 - TITOLO II USCITE IN CONTO CAPITALE				
		1.2.1 INVESTIMENTI				
1.2.1.1		ACQUISIZIONE BENI DI USO DUREVOLE ED OPERE IMMOBILIARI				
	1	Acquisto immobili	62.119,46	880,25	-	-
	2	Ricostruzioni, ripristini e trasformazioni di immobili	149.848,52	-	-	3.719,60
	3	Uscite per costruzioni in corso	29,90	-	-	-
	4	Acquisti per diritti reali	-	-	475,20	-
		Totale XV	211.997,88	880,25	475,20	3.719,60
1.2.1.2		ACQUISIZIONE DI IMMOBILIZZAZIONI TECNICHE				
	1	Acquisto impianti attrezzature e macchinari	607.079,67	45.809,20	26.811,80	-
	2	Ripristini trasformazioni manutenzione straordinaria impianti attrezzature e macchinari	35.351,11	14.459,85	21.741,57	-
	3	Acquisti automezzi	69.708,18	5.745,40	3.203,64	6.698,52
	4	Grande manutenzione di automezzi	426,00	-	-	-
	5	Acquisto mobili e macchine d'ufficio	254.058,42	11.968,50	13.280,60	-
		Totale XVI	966.623,38	77.982,95	65.037,61	6.698,52
1.2.1.3		PARTECIPAZIONE E ACQUISTO VALORI MOBILIARI				
	1	Sottoscrizione e acquisti di partecipazioni azionarie	-	-	-	-
	2	Conferimenti e quote di partecipazione al patrimonio di altri enti	25.000,00	-	-	-
	3	Acquisto Titoli emessi o garantiti dallo Stato	6.841.796,18	385.379,48	-	-
	4	Depositi in buoni postali	-	-	-	-
	5	Acquisto altri titoli di credito	808.658,29	-	138.000,00	-
		Totale XVII	7.675.454,47	385.379,48	138.000,00	-
1.2.1.4		CONCESSIONI DI CREDITI E ANTICIPAZIONI				
	1	Concessione di mutui a medio e lungo termine	-	-	-	-
	2	Sconti a terzi di annualità semestralità etc	-	-	-	-
	3	Concessione di prestiti ed anticipazioni a breve termine	-	-	-	-
	4	Anticipazione alle gestioni autonome	21.080,28	12.735,22	5.000,00	20.658,28
	5	Depositi a cauzione	-	-	-	672,49
	6	Concessione di crediti diversi	500,00	486.059,80	-	-
		Totale XVIII	21.580,28	498.795,02	5.000,00	21.330,77
1.2.1.5		INDENNITA' DI ANZIANITA' E SIMILARI AL PERSONALE CESSATO DAL SERVIZIO				
	1	Indennità di anzianità	34.454,13	233.301,90	-	9.552,55
		Totale XIX	34.454,13	233.301,90	-	9.552,55
		totale 1.2.1 investimenti	8.910.110,14	1.196.339,60	208.512,81	41.301,44

RENDICONTO ANNO FINANZIARIO 2006 - CONSOLIDATO		Allegato A				
CODICE	CAP	DENOMINAZIONE	Somme pagate dell'esercizio 2006	Somme rimaste da pagare dell'esercizio 2006,	Somme pagate in c/residui Esercizi precedenti	Somme rimaste da pagare esercizi precedenti
1.2.2.1		1.2.2 ONERI COMUNI				
		RIMBORSI E MUTUI				
	1		22.539,63			
		Totale XX	22.539,63			
1.2.2.2		RIMBORSI ED ANTICIPAZIONI PASSIVE				
	1					
		Totale XXI				
1.2.2.3		RIMBORSI DI OBBLIGAZIONI				
	1					
		Totale XXII				
1.2.2.4		RESTITUZIONE ALLE GESTIONI AUTONOME DI ANTICIPAZIONI				
	1					
		Totale XXIII				
1.2.2.5		ESTINZIONE DEBITI DIVERSI				
	1					
		Totale XXIV				
		totale 1.2.2 oneri comuni	22.539,63			
1.2.3.1		1.2.3 ACCANTONAMENTI PER SPESE FUTURE				
	1		11.218,62			
		Totale XXV	11.218,62			
1.2.3.2						
	1					
		Totale XXVI				
		totale 1.2.3 accantonamenti per spese future	11.218,62			
1.2.4.1		1.2.4 ACCANTONAMENTO PER RIPRISTINO INVESTIMENTI				
	1					
		Totale XXVII				
1.2.4.2						
	1					
		Totale XXVIII				
		totale 1.2.4 accantonamento per ripristino investimenti				
		TOTALE USCITE IN CONTO CAPITALE (titolo II)	8.943.868,39	1.196.339,60	208.512,81	41.301,44

RENDICONTO ANNO FINANZIARIO 2006 - CONSOLIDATO

Allegato A

CODICE	CAP	DENOMINAZIONE	Somme pagate dell'esercizio 2006	Somme rimaste da pagare dell'esercizio 2006,	Somme pagate in c/residui Esercizi precedenti	Somme rimaste da pagare esercizi precedenti
1.3.1.1.		1.3 TITOLO III - GESTIONI SPECIALI				
		1.3.1 - GESTIONI SPECIALI				
	1					
		Totale XXIX				
		1.3.1 TOTALE USCITE GESTIONI SPECIALI (titolo III)				
		1.4 - TITOLO IV - PARTITE DI GIRO				
		1.4.1 USCITE AVVENTI NATURA DI PARTITE DI GIRO				
1.4.1.1		USCITE AVVENTI NATURA DI PARTITE DI GIRO				
	1	Ritenute erariali	464.646,48	76.920,75	43.290,26	
	2	Ritenute previdenziali e assistenziali	97.425,52	18.304,98	10.016,95	
	3	Ritenute diverse	10.966,07	1.537,55	564,01	
	4	Traffimute a favore di terzi	400,00	226,96	194,36	
	5	Somme pagate per conto di terzi	1.032.182,41	1.475.653,87	570.769,39	8.000,00
	6	Partite in sospeso. (fondo economato)	46.347,28	599,05	1.566,89	
		Totale XXX	1.651.967,76	1.573.243,16	626.401,86	8.000,00
		1.4.1 TOTALE USCITE AVVENTI NATURA DI PARTITE DI GIRO (titolo IV)	1.651.967,76	1.573.243,16	626.401,86	8.000,00
		TOTALE TITOLO I	22.477.679,62	3.838.064,06	3.273.354,54	1.602.758,85
		TOTALE TITOLO II	8.943.868,39	1.196.339,60	208.512,81	41.301,44
		TOTALE TITOLO III				
		TOTALE TITOLO IV	1.651.967,76	1.573.243,16	626.401,86	8.000,00
		TOTALE DELLE USCITE	33.073.515,77	6.607.646,82	4.108.269,21	1.652.060,29
		Disavanzo di Amministrazione				
		TOTALE GENERALE DELLE USCITE	33.073.515,77	6.607.646,82	4.108.269,21	1.652.060,29
		Avanzo di Competenza/Cassa	18.970.049,36			
		TOTALE GENERALE A PAREGGIO	52.043.565,13	6.607.646,82	4.108.269,21	1.652.060,29

IL PRESIDENTE

IL COLLEGIO DEI REVISORI

QUADRO RIASSUNTIVO RENDICONTO FINANZIARIO PER L'ANNO 2006 CONSOLIDATO

Allegato B

CONSOLIDATO

	ENTRATE	ANNO 2006			ANNO 2005		
		Residui	Competenza (Accertamenti)	Cassa (Riscossioni)	Residui	Competenza (Accertamenti)	Cassa (Riscossioni)
	1.1- TITOLO I - ENTRATE CORRENTI						
	1.1.1 - ENTRATE CONTRIBUTIVE						
1.1.1.1	Aliquote contributive a carico dei datori di lavoro e/o degli iscritti	60.336,35	5.863.509,59	5.826.087,54	29.244,28	5.478.796,07	5.518.051,59
1.1.1.2	Quote di partecipazione degli iscritti all'onere di specifiche gestioni	-	922.563,11	922.563,11	-	640.461,77	640.461,77
	Totale	60.336,35	6.786.072,70	6.748.650,65	29.244,28	6.119.257,84	6.158.513,36
	1.1.2 - ENTRATE DERIVANTI DA TRASFERIMENTI CORRENTI						
1.1.2.1	Trasferimenti da parte dello Stato	1.500,00	5.325.186,75	5.764.686,75	441.000,00	4.774.366,41	5.805.663,83
1.1.2.1	Trasferimenti da parte delle Regioni	88.323,00	1.795.401,06	2.079.251,06	365.614,60	1.219.202,98	914.336,24
1.1.2.3	Trasferimenti da parte dei Comuni e delle Province	28.708,88	651.214,97	633.140,17	11.367,13	334.233,53	357.180,11
1.1.2.4	Trasferimenti da parte di altri Enti	259.214,42	1.881.596,80	1.768.892,38	98.691,67	2.111.241,03	2.136.617,47
	totale	377.746,30	9.653.399,58	10.245.970,36	916.673,40	8.439.043,95	9.223.997,65
	1.1.3 - ALTRE ENTRATE						
1.1.3.1	Entrate derivanti dalla vendita di beni e dalla prestazione di servizi	130.780,04	4.016.765,23	4.009.883,82	132.294,82	2.776.627,53	2.719.374,38
1.1.3.2	Redditi e proventi patrimoniali	159.167,42	1.187.708,98	1.140.184,30	109.146,04	680.512,33	658.887,92
1.1.3.3	Poste correttive e compensative di spese correnti	9.345,53	347.854,42	346.509,61	203.476,73	1.086.329,90	901.036,61
1.1.3.4	Entrate non classificabili in altre voci	328.899,67	5.907.767,27	5.973.145,56	213.322,80	6.721.356,45	6.603.413,38
	totale	628.192,66	11.480.095,90	11.469.723,29	658.240,39	11.264.826,21	10.882.712,29
	TOTALE ENTRATE CORRENTI	1.066.275,31	27.899.568,18	23.464.344,30	1.604.158,07	25.823.128,00	26.265.223,30

QUADRO RIASSUNTIVO RENDICONTO FINANZIARIO PER L'ANNO 2006 CONSOLIDATO

Allegato B

	ENTRATE	ANNO 2006			ANNO 2005		
		Residui	Competenza (Accertamenti)	Cassa (Riscossioni)	Residui	Competenza (Accertamenti)	Cassa (Riscossioni)
	1.2 - TITOLO II - ENTRATE IN CONTO CAPITALE						
	1.2.1 - ENTRATE PER ALIENAZIONE DI BENI PATRIMONIALI E RISCOSSIONE DI CREDITI						
1.2.1.1	Alienazione di immobili e diritti reali	64.500,00	168.000,00	103.500,00	-	-	45.000,00
1.2.1.2	Alienazione di immobilizzazioni tecniche	-	12.050,00	12.050,00	-	-	-
					-	-	-
1.2.1.3	Realizzo di valori mobiliari	278.814,90	8.146.827,49	7.952.829,51	200.137,85	7.703.826,24	7.719.683,46
1.2.1.4	Riscossioni di crediti ed anticipazioni	787.998,05	1.025.286,82	584.661,99	361.853,42	858.920,33	801.966,85
	totale	1.131.312,95	9.351.984,31	8.653.041,50	561.991,27	8.562.746,57	8.566.650,31
	1.2.2 - ENTRATE DERIVANTI DA TRASFERIMENTI IN CONTO CAPITALE						
1.2.2.1	Trasferimenti dallo Stato	-	-	-	-	-	-
1.2.2.2	Trasferimenti dalle Regioni	-	9.000,00	9.000,00	-	-	-
1.2.2.3	Trasferimenti da comuni e provincie	-	-	-	-	-	-
1.2.2.4	Trasferimenti da altri Enti	-	105.141,25	105.141,25	-	380.926,37	380.926,37
	totale	-	114.141,25	114.141,25	-	380.926,37	380.926,37
	1.2.3 - ACCENSIONE DI PRESTITI						
1.2.3.1	Assunzione di mutui	-	-	-	-	-	-
1.2.3.2	Assunzione altri debiti finanziari	-	-	-	-	18.000,00	18.000,00
1.2.3.3	Emissione di obbligazioni	-	-	-	-	-	-
	totale	-	-	-	-	18.000,00	18.000,00
	TOTALE ENTRATE IN CONTO CAPITALE	1.131.312,95	9.466.105,56	8.767.182,75	561.991,27	8.961.672,94	8.965.576,68

QUADRO RIASSUNTIVO RENDICONTO FINANZIARIO PER L'ANNO 2006 CONSOLIDATO

Allegato B

		ANNO 2006			ANNO 2005		
	ENTRATE	Residui	Competenza (Accertamenti)	Cassa (Riscossioni)	Residui	Competenza (Accertamenti)	Cassa (Riscossioni)
	1.3 - TITOLO III - GESTIONI SPECIALI						
	1.3.1 - ALTRE GESTIONI SPECIALI						
1.3.1.1	Gestioni speciali	-	-	-	-	500,00	500,00
	TOTALE ENTRATE GESTIONI SPECIALI	-	-	-	-	500,00	500,00
	1.4 - TITOLO IV - PARTITE DI GIRO						
	1.4.1 - ENTRATE AVENTI NATURA DI PARTITE DI GIRO						
1.4.1.1	Entrate aventi natura di partite di giro	195.735,52	3.225.210,92	3.488.704,03	483.627,03	2.386.014,47	1.957.774,14
	TOTALE ENTRATE PER PARTITE DI GIRO	195.735,52	3.225.210,92	3.488.704,03	483.627,03	2.386.014,47	1.957.774,14
	TOTALE TITOLO I	1.066.275,31	27.899.568,18	28.464.344,30	1.804.158,07	25.823.128,00	26.265.223,30
	TOTALE TITOLO II	1.131.312,95	9.466.105,56	8.767.182,75	561.991,27	8.961.672,94	8.965.576,68
	TOTALE TITOLO III	-	-	-	-	500,00	500,00
	TOTALE TITOLO IV	195.735,52	3.225.210,92	3.488.704,03	483.627,03	2.386.014,47	1.957.774,14
	TOTALE GENERALE DELLE ENTRATE	2.393.323,78	40.590.884,66	40.720.231,08	2.649.776,37	37.171.315,41	37.189.074,12
	Avanzo di Amministrazione	-	12.294.548,57	***		12.982.564,11	***
	Fondo Iniziale di cassa	***	***	15.431.603,26	***	***	15.284.779,22
	Totale Generale	2.393.323,78	52.885.433,23	56.151.834,34	2.649.776,37	50.153.879,52	52.473.853,34
	<i>Risultati differenziali:</i>						
	Disavanzo di competenza	-	-	***		-	***
	Disavanzo di cassa	***	***	-	***	***	-
	Totali a pareggio	2.393.323,78	52.885.433,23	56.151.834,34	2.649.776,37	50.153.879,52	52.473.853,34

QUADRO RIASSUNTIVO RENDICONTO FINANZIARIO PER L'ANNO 2006 CONSOLIDATO

Allegato B

	USCITA	ANNO 2006			ANNO 2005		
		Residui	Competenza (Impegni)	Cassa (Pagamenti)	Residui	Competenza (Impegni)	Cassa (Pagamenti)
	1.1 - TITOLO I - USCITE CORRENTI						
	1.1.1 - FUNZIONAMENTO						
1.1.1.1	Uscite per gli organi dell'Ente	10.508,89	282.470,59	286.147,35	17.202,65	242.643,27	240.382,22
1.1.1.2	Oneri per il personale in attività di servizio	167.348,51	3.789.708,46	3.758.763,45	167.730,82	3.317.801,93	3.269.537,83
		-	-	-	-	-	-
1.1.1.3	Uscite per l'acquisto di beni di consumo e di servizi	243.382,64	4.805.019,77	4.798.680,32	306.041,90	4.836.846,71	4.753.605,66
	totale	421.240,04	8.877.198,82	8.843.591,12	490.975,37	8.397.291,91	8.263.525,71
	1.1.2 - INTERVENTI DIVERSI						
1.1.2.1	Uscite per prestazioni istituzionali	4.558.242,79	15.838.986,53	15.371.059,57	4.129.007,00	16.571.261,31	16.354.810,65
1.1.2.2	Trasferimenti passivi	201.669,90	316.782,97	287.299,55	134.643,65	84.278,02	124.337,75
1.1.2.3	Oneri finanziari	694,99	45.778,45	45.772,42	1.086,06	63.689,22	63.382,47
		-	-	-	-	-	-
1.1.2.4	Oneri tributari	37.032,34	504.071,38	485.776,14	8.523,23	452.166,09	470.191,51
1.1.2.5	Poste correttive e compensative di entrate correnti	20.703,40	180.209,12	187.431,13	27.925,41	45.922,95	44.547,50
1.1.2.6	Spese non classificabili in altre voci	28.444,24	411.291,50	422.151,39	41.339,00	419.383,94	387.636,81
	totale	4.847.787,66	17.297.119,95	16.799.490,20	4.342.524,35	17.636.701,53	17.444.908,69
	1.1.3 - ONERI COMUNI	4.325,50	11.231,13	72.368,78	10.000,00	216.613,35	206.613,35
	1.1.4 - TRATTAMENTI DI QUIESCENZA, INTEGRATIVI E SOSTITUTIVI						
1.1.4.1	Oneri per il personale in quiescenza	55.600,12	58.260,12	2.660,00	-	7.040,00	7.040,00
1.1.4.2	Accantonamento al trattamento di fine rapporto	101.669,59	63.818,88	24.809,27	61.534,45	33.860,13	21.250,55
	totale	157.469,71	122.079,00	27.469,27	61.534,45	40.900,13	28.290,55
	1.1.5 - ACCANTONAMENTI A FONDI RISCHI ED ONERI						
1.1.5.1	Fondi rischi	10.000,00	8.114,78	8.114,78	-	-	81.199,79
1.1.5.2	Oneri	-	-	-	-	-	-
	totale	10.000,00	8.114,78	8.114,78	-	-	81.199,79
	TOTALE USCITE CORRENTI	5.440.822,91	26.315.743,68	25.751.034,16	4.805.034,17	28.291.508,92	26.024.536,09

QUADRO RIASSUNTIVO RENDICONTO FINANZIARIO PER L'ANNO 2006 CONSOLIDATO

Allegato B

	USCITA	ANNO 2006			ANNO 2005		
		Residui	Competenza (Impegni)	Cassa (Pagamenti)	Residui	Competenza (Impegni)	Cassa (Pagamenti)
	1.2 - TITOLO II - USCITE IN CONTO CAPITALE						
	1.2.1 - INVESTIMENTI						
1.2.1.1	Acquisizione di beni di uso durevole ed opere immobiliari	4.599,85	212.878,13	212.473,08	476,20	799.557,38	799.972,81
1.2.1.2	Acquisizione di immobilizzazioni tecniche	84.681,47	1.044.606,33	1.031.660,99	55.879,23	771.495,18	775.280,12
1.2.1.3	Partecipazioni e acquisto di valori mobiliari	385.379,48	8.080.833,95	7.813.454,47	138.000,00	7.528.324,65	7.390.324,65
1.2.1.4	Concessioni di crediti ed anticipazioni	520.125,79	520.375,30	28.580,28	26.330,77	101.090,36	101.111,96
1.2.1.5	Indennità di anzianità e similari al personale cessato dal servizio	242.854,45	287.756,03	34.454,13	2.042,45	286,34	-
	totale	1.237.641,04	10.106.449,74	9.118.622,95	222.728,65	9.200.763,91	9.066.689,54
	1.2.2 - ONERI COMUNI						
1.2.2.1	Rimborso mutui	-	22.539,63	22.539,63	-	51.072,00	51.072,00
1.2.2.2	Rimborsi ed anticipazioni passive	-	-	-	-	-	-
1.2.2.3	Rimborsi ed obbligazioni	-	-	-	-	-	-
1.2.2.4	Restituzioni alle gestioni autonome di anticipazioni	-	-	-	-	-	-
	totale	-	22.539,63	22.539,63	-	51.272,00	51.272,00
	1.2.3 - ACCANTONAMENTI PER SPESE FUTURE						
1.2.3.1		-	11.218,62	11.218,62	-	11.019,92	11.019,92
1.2.3.2		-	-	-	-	7.068,37	7.068,37
	totale	-	11.218,62	11.218,62	-	18.088,29	18.088,29
	1.2.4 - ACCANTONAMENTO PER RIPRISTINO INVESTIMENTI						
1.2.4.1		-	-	-	-	-	-
1.2.4.2		-	-	-	-	-	-
	totale	-	-	-	-	-	-
	TOTALE USCITE IN CONTO CAPITALE	1.237.641,04	10.140.207,99	9.152.381,20	222.728,65	9.270.124,20	9.136.049,83

QUADRO RIASSUNTIVO RENDICONTO FINANZIARIO PER L'ANNO 2006 CONSOLIDATO

Allegato B

	USCITA	ANNO 2006			ANNO 2005		
		Residui	Competenza (Impegni)	Cassa (Pagamenti)	Residui	Competenza (Impegni)	Cassa (Pagamenti)
	1.3 - TOTALE III - GESTIONI SPECIALI						
	1.3.1 - GESTIONI SPECIALI						
1.3.1.1	Gestioni speciali	-	-	-	-	-	-
	TOTALE USCITE GESTIONI SPECIALI	-	-	-	-	-	-
	1.4 - TITOLO IV - PARTITE DI GIRO						
	1.4.1 USCITE AVENTI NATURA DI PARTITE DI GIRO						
1.4.1.1	Uscite aventi natura di partite di giro	1.581.243,16	3.225.210,92	2.278.369,62	659.068,24	2.386.014,47	1.881.664,16
	TOTALE USCITE PER PARTITE DI GIRO	1.581.243,16	3.225.210,92	2.278.369,62	659.068,24	2.386.014,47	1.881.664,16
	TOTALE TITOLO I	5.440.822,91	26.315.743,68	25.751.034,16	4.905.034,17	26.291.506,92	28.024.536,09
	TOTALE TITOLO II	1.237.641,04	10.140.207,99	9.152.381,20	222.728,65	9.270.124,20	9.136.049,83
	TOTALE TITOLO III	-	-	-	-	-	-
	TOTALE TITOLO IV	1.581.243,16	3.225.210,92	2.278.369,62	659.068,24	2.386.014,47	1.881.664,16
	TOTALE DELLE USCITE	8.259.707,11	39.681.162,59	37.181.784,98	5.786.831,06	37.947.645,59	37.042.250,08
	Disavanzo di amministrazione	-	-	***	-	-	***
	Disavanzo di cassa	***	***	-	***	***	-
	Totale Generale	8.259.707,11	39.681.162,59	37.181.784,98	5.786.831,06	37.947.645,59	37.042.250,08
	<i>Risultati differenziali:</i>						
	Avanzo di competenza	-	13.204.270,64	***	-	12.206.243,93	***
	Avanzo di cassa	***	***	18.970.049,36	***	***	15.431.603,28
	Totale a pareggio	8.259.707,11	52.885.433,23	56.151.834,34	5.786.831,06	50.153.889,52	52.473.853,34

RENDICONTO FINANZIARIO ANNO 2006
CONTO ECONOMICO
CONSOLIDATO

Allegato C

CONSOLIDATO

	Anno 2006		Anno 2005	
A) VALORE DELLA PRODUZIONE				
1) Proventi e corrispettivi per la produzione delle prestazioni e o servizi*	26.711.859,20	26.711.859,20	25.142.615,67	25.142.615,67
2) Variazione delle rimanenze dei prodotti in corso di lavorazione semilavorati e finiti	-	-	-	-
3) Variazione dei lavori in corso su ordinazione	-	-	-	-
4) Incrementi di immobilizzazioni per lavori interni	-	-	-	-
5) Altri ricavi e proventi, con separata indicazione dei contributi di competenza dell'esercizio	-	-	-	-
Totale valore della produzione (A)	26.711.859,20	26.711.859,20	25.142.615,67	25.142.615,67
B) COSTI DELLA PRODUZIONE				
6) per materie prime, sussidiarie, consumo e merci**	4.805.019,77	4.805.019,77	4.836.856,71	4.836.856,71
7) per servizi**	17.029.740,71	17.029.740,71	17.363.489,49	17.363.489,49
8) per godimento beni di terzi**	-	-	-	-
9) per il personale**				
a) salari e stipendi	2.846.517,48		2.414.622,08	
b) oneri sociali	816.085,78		725.599,36	
c) trattamento di fine rapporto	196.344,41		73.134,84	
d) trattamento di quiescenza e simili	58.260,12		7.040,00	
e) altri costi	127.105,20	4.044.312,99	177.580,49	3.397.976,77
10) Ammortamenti e svalutazioni				
a) Ammortamento delle immobilizzazioni immateriali	207.676,79		-	
b) Ammortamento delle immobilizzazioni materiali	1.053.010,93		997.962,85	
c) Altre svalutazioni delle immobilizzazioni	-		-	
d) Svalutazione dei crediti compresi nell'attivo circolante e delle disponibilita' liquide	-	1.260.687,72	-	997.962,85
11) Variazioni delle rimanenze di materie prime, sussidiarie, di consumo e merci	-	-	-	-
12) Accantonamenti per rischi	8.114,78	8.114,78	-	-
13) Accantonamenti di fondi per oneri	378.115,44	378.115,44	1.193.707,60	1.193.707,60
14) Oneri diversi di gestione	11.231,13	11.231,13	216.613,35	216.613,35
Totale Costi (B)	27.537.222,54	27.537.222,54	28.006.606,77	28.006.606,77
DIFFERENZA TRA VALORE E COSTI DELLA PRODUZIONE (A-B)	- 825.363,34	- 825.363,34	- 2.863.991,10	- 2.863.991,10
C) PROVENTI E ONERI FINANZIARI				
15) Proventi da partecipazioni	-	-	-	-
16) Altri proventi finanziari				
a) di crediti iscritti nelle immobilizzazioni	154.221,89		149.296,24	
b) di titoli iscritti nelle immobilizzazioni che non costituiscono partecipazioni	407.547,70		-	
c) di titoli iscritti nell'attivo circolante che non costituiscono partecipazioni	472.531,07		443.943,26	
d) proventi diversi dai precedenti	153.408,52	1.187.708,98	87.272,83	680.512,33
17) Interessi e altri oneri finanziari	45.778,45	45.778,45	63.689,22	63.689,22
17-bis) Utili e perdite su cambi	-	-	-	-
Totale proventi ed oneri finanziari (15+16-17)	1.141.930,53	1.141.930,53	616.823,11	616.823,11

RENDICONTO FINANZIARIO ANNO 2006
CONTO ECONOMICO
CONSOLIDATO

Allegato C

	Anno 2006		Anno 2005	
D) RETTIFICHE DI VALORE DI ATTIVITA' FINANZIARIE				
18) Rivalutazioni				
a) di partecipazioni	-		-	
b) di immobilizzazioni finanziarie	-		-	
c) di titoli iscritti nell'attivo circolante	4.215.137,45	4.215.137,45	984.088,38	984.088,38
19) Svalutazioni				
a) di partecipazioni	- 2.767.230,31		-	
b) di immobilizzazioni finanziarie	- 2.706.578,56		- 906.590,77	
c) di titoli iscritti nell'attivo circolante	-	- 5.473.808,87	- 555.875,01	- 1.462.465,78
Totale rettifiche di valore	- 1.258.671,42	- 1.258.671,42	- 478.377,40	- 478.377,40
E) PROVENTI E ONERI STRAORDINARI				
20) Proventi con separata indicazione delle plusvalenze da alienazioni i cui ricavi non sono iscrivilibili al n. 5)	3.651.933,20	3.651.933,20	657.638,47	657.638,47
21) Oneri straordinari con separata indicazione delle minusvalenze da alienazioni i cui effetti contabili non sono iscrivilibili al n. 14)	- 1.625.548,08	- 1.625.548,08	- 260.373,92	- 260.373,92
21) Sopravvenienze attive ed insussistenze del passivo derivanti dalla gestione dei residui	18.366,38	18.366,38	298.260,40	298.260,40
22) Sopravvenienze passive ed insussistenze dell'attivo derivanti dalla gestione dei residui	- 552.661,31	- 552.661,31	- 516.835,02	- 516.835,02
Totale delle partite straordinarie	1.492.090,19	1.492.090,19	178.689,93	178.689,93
Risultato prima delle imposte (A-B+C+D+E)	549.985,96	549.985,96	- 2.546.856,46	- 2.546.856,46
Imposte dell'esercizio	504.071,38	504.071,38	452.166,09	452.166,09
Avanzo/Disavanzo/Pareggio Economico	45.914,58	45.914,58	- 2.999.021,55	- 2.999.021,55

* Entrate correnti depurate da proventi finanziari: lett. C) e dei proventi straordinari (di natura finanziaria) lett. D)

** Uscite correnti depurate degli oneri finanziari: lett. C) e degli oneri straordinari (di natura finanziaria) lett. D)

QUADRO DI RICLASSIFICAZIONE DEI RISULTATI ECONOMICI
RENDICONTO FINANZIARIO ANNO 2006
CONSOLIDATO

Allegato D

CONSOLIDATO			
	ANNO 2006	ANNO 2005	(+O-)

A. RICAVI	26.711.859,20	25.142.615,67	1.569.243,53
Variazione delle rimanenze di prodotti in corso di lavorazione, semilavorati e finiti lavorazioni in corso su ordinazione	-	-	-
B. VALORE DELLA PRODUZIONE TIPICA	26.711.859,20	25.142.615,67	1.569.243,53
Consumi di materie prime e servizi esterni	21.834.760,48	22.200.346,20	-
C. VALORE AGGIUNTO	21.834.760,48	22.200.346,20	- 365.585,72
Costo del lavoro	4.044.312,99	3.397.976,77	646.336,22
D. MARGINE OPERATIVO LORDO	4.044.312,99	3.397.976,77	646.336,22
Ammortamenti	1.260.687,72	997.962,85	262.724,87
Stanziamenti a fondi rischi ed oneri	386.230,22	1.193.707,60	-
Saldo proventi ed oneri diversi	11.231,13	216.613,35	-
E. RISULTATO OPERATIVO	1.658.149,07	2.408.283,80	- 750.134,73
Proventi ed oneri finanziari	1.141.930,53	616.823,11	525.107,42
Rettifiche di valore di attività finanziarie	- 1.258.671,42	- 478.377,40	-
F. RISULTATO PRIMA DEI COMPONENTI STRAORDINARI E DELLE IMPOSTE	- 942.104,23	- 2.725.545,39	1.783.441,16
Proventi ed oneri straordinari	1.492.090,19	178.689,93	1.313.400,26
G. RISULTATO PRIMA DELLE IMPOSTE	549.985,96	- 2.546.855,46	3.096.841,42
Imposte di esercizio	504.071,38	452.166,09	51.905,29
H. AVANZO/PAREGGIO/DISAVANZO ECONOMICO DEL PERIODO	45.914,58	- 2.999.021,55	3.044.936,13

SITUAZIONE AMMINISTRATIVA
ANNO 2006
CONSOLIDATO

Allegato E

CONSOLIDATO

Consistenza della cassa all'inizio dell'esercizio 1/1/2006			15.431.603,26
	in c/competenza	38.759.536,86	
Riscossioni			40.720.231,08
	in c/residui	1.960.694,22	
			56.151.834,34
	in c/competenza	33.073.515,77	
Pagamenti			37.181.784,98
	in c/residui	4.108.269,21	
Consistenza della cassa alla fine dell'esercizio 31/12/2006			18.970.049,36
	degli esercizi precedenti	561.975,98	
Residui Attivi			2.393.323,78
	dell'esercizio	1.831.347,80	
	degli esercizi precedenti	1.652.060,29	
Residui Passivi			8.259.707,11
	dell'esercizio	6.607.646,82	
Avanzo di Amministrazione al 31/12/2006			13.103.666,03

L'utilizzazione dell'avanzo di amministrazione per l'esercizio 2006 risulta così prevista		
Parte vincolata		
al Trattamento di fine rapporto		
ai Fondi per rischi e oneri		
vincolata ai sensi Legge 248/2002		
vincolata ai sensi Legge 248/2005		13.771,67
al Fondo ripristino investimenti		
per i seguenti motivi		-
.....		-
	Totale parte vincolata	13.771,67
Parte disponibile		
.....		13.089.894,36
.....		
Parte di cui non si prevede l'utilizzazione nell'esercizio 2007		
	Totale parte disponibile	13.089.894,36
Totale Risultato di amministrazione presunto		13.103.666,03

STATO PATRIMONIALE
ANNO 2006
CONSOLIDATO

Allegato F

CONSOLIDATO

ATTIVITA'	ANNO 2006	ANNO 2005
A) CREDITI VERSO LO STATO ED ALTRI ENTI PUBBLICI PER LA PARTECIPAZIONE AL PATRIMONIO INIZIALE		
B) IMMOBILIZZAZIONI		
I. Immobilizzazioni immateriali		
1) Costi d'impianto e di ampliamento	-	-
2) Costi di ricerca, di sviluppo e di pubblicità	-	-
3) Diritti di brevetto industriale e diritti di utilizzazione delle opere di ingegno	-	-
4) Concessioni, licenze, marchi e diritti simili	-	-
5) Avviamento	-	-
6) Immobilizzazioni in corso e acconti	-	-
8) Manutenzioni straordinarie e migliorie su beni di terzi	-	-
9) Altre	-	-
Totale	-	-
II. Immobilizzazioni materiali		
1) Terreni e fabbricati	9.732.969,71	9.316.134,02
2) Impianti e macchinari	8.810.361,30	10.174.946,31
3) Attrezzature industriali e commerciali	-	-
4) Automezzi e motomezzi	765.839,84	817.680,46
5) Immobilizzazioni in corso e acconti	-	-
6) Diritti reali di godimento	-	-
8) Altri beni	- 13.660.851,47	- 12.400.163,75
Totale	5.648.319,38	7.908.597,04
III. Immobilizzazioni finanziarie con separata indicazione, per ciascuna voce dei crediti, degli importi esigibili entro l'esercizio successivo		
1) Partecipazioni in:		
a) imprese controllate	-	-
b) imprese collegate	-	-
c) imprese controllanti	-	-
d) altri enti	-	-
2) Crediti		
a) verso imprese controllate	-	-
b) verso imprese collegate	-	-
c) verso lo Stato e altri soggetti pubblici	-	-
d) verso altri	178.768,14	985.062,08
3) Altri titoli	30.170.875,49	28.826.156,25
4) Crediti finanziari diversi	147.027,67	21.188,63
Totale	30.496.671,30	29.832.406,96
Totale Immobilizzazioni (B)	36.144.990,68	37.741.004,00
C) ATTIVO CIRCOLANTE		
I. Rimanenze		
1) Materie prime, sussidiarie e di consumo	-	-
2) prodotti in corso di lavorazione e semilavorati	-	-
3) lavori in corso	-	-
4) prodotti finiti e merci	-	-
5) acconti	-	-
Totale	-	-
II. Residui attivi con separata indicazione, per ciascuna voce, degli		

STATO PATRIMONIALE
ANNO 2006
CONSOLIDATO

Allegato F

<i>importi esigibili oltre l'esercizio successivo</i>			
1) Crediti verso utenti, clienti ecc.		2.214.555,64	1.664.714,29
2) Crediti verso iscritti, soci e terzi		-	-
3) Crediti verso imprese controllate e collegate		-	-
4) Crediti verso lo Stato ed altri soggetti pubblici		-	-
4-bis) Crediti tributari		-	-
4-ter) Imposte anticipate		-	-
5) Crediti verso altri		-	-
Totale		2.214.555,64	1.664.714,29
III. Attività finanziarie che non costituiscono immobilizzazioni			
1) Partecipazioni in imprese controllate		-	-
2) Partecipazioni in imprese collegate		-	-
3) Altre partecipazioni		-	-
4) Altri titoli		-	-
Totale		-	-
IV. Disponibilità liquide			
1) Depositi bancari e postali		18.970.049,36	15.431.603,26
2) assegni		-	-
3) denaro e valori in cassa		-	-
Totale		18.970.049,36	15.431.603,26
Totale attivo circolante (C)		21.184.605,00	17.096.317,55
D) RATEI E RISCONTI			
1) Ratei attivi		-	-
2) Risconti attivi		-	-
Totale ratei e risconti (D)		-	-
Totale attivo		57.329.595,68	54.837.321,55

STATO PATRIMONIALE
ANNO 2006
CONSOLIDATO

Allegato F

PASSIVITA'	ANNO 2006	ANNO 2005
A) PATRIMONIO NETTO		
I. Fondo di dotazione	24.860.241,78	24.860.241,78
II. Riserve obbligatorie e derivanti da leggi	-	-
III. Riserve di rivalutazione	-	-
IV. Contributi a fondo perduto	-	-
V. Contributi per ripiano disavanzi	-	-
VI. Riserve statutarie	-	-
VII. Altre riserve distintamente indicate	-	-
VIII. Avanzi (Disavanzi) economici portati a nuovo	22.147.088,07	25.146.107,62
IX. Avanzo (Disavanzo) economico d'esercizio	45.914,58	2.999.021,55
Totale Patrimonio netto (A)	47.053.242,43	47.007.327,85
B) CONTRIBUTI IN CONTO CAPITALE		
1) per contributi a destinazione vincolata	-	-
2) per contributi indistinti per la gestione	-	-
3) per contributi in natura	-	-
Totale Contributi in conto capitale (B)	-	-
B) FONDI PER RISCHI ED ONERI		
1) per trattamento di quiescenza e obblighi simili	824.000,54	850.517,04
2) per imposte	-	-
3) per altri rischi ed oneri futuri	1.192.645,60	1.192.645,60
4) per ripristino investimenti	-	-
Totale Fondi rischi ed oneri futuri (C)	2.016.646,14	2.043.162,64
D) TRATTAMENTO DI FINE RAPPORTO DI LAVORO SUBORDINATO	-	-
E) RESIDUI PASSIVI, con separata indicazione, per ciascuna voce, degli importi esigibili oltre l'esercizio successivo		
1) obbligazioni	-	-
2) verso le banche	-	-
3) verso altri finanziatori	-	-
4) acconti	-	-
5) debiti verso fornitori	-	-
6) rappresentati da titoli di credito	-	-
7) verso imprese controllate, collegate e controllanti	-	-
8) debiti tributari	-	-
9) debiti verso istituti di previdenza e sicurezza sociale	-	-
10) debiti verso iscritti, soci e terzi per prestazioni dovute	-	-
11) debiti verso lo Stato ed altri soggetti pubblici	-	-
12) debiti diversi	8.259.707,11	5.786.831,06
Totale	8.259.707,11	5.786.831,06
Totale Debiti (E)	57.329.595,68	54.837.321,55

STATO PATRIMONIALE
ANNO 2006
CONSOLIDATO

Allegato F

F) RATEI E RISCONTI	
1) Ratei passivi	-
2) Risconti passivi	-
3) Aggio su prestiti	-
4) Riserve tecniche	-
Totale ratei e risconti (D)	-
Totale passivo e netto	57.329.595,68
	54.837.321,55

SITUAZIONE PATRIMONIALE AL 31-12-2006
CONSOLIDATO

Allegato G

CONSOLIDATO

Attività'	Consistenze		Differenze	
	al 1/1/2006	al 31/12/2006	in più	in meno
Disponibilità liquide				
Casse	16.431.603,26	18.970.049,36	3.538.446,10	-
Banche	-	-	-	-
Conti Correnti postali	-	-	-	-
Altri Conti Correnti	-	-	-	-
TOTALE	16.431.603,26	18.970.049,36	3.538.446,10	-
Residui attivi				
Crediti verso lo Stato ed altri Enti	-	-	-	-
Crediti verso iscritti, soci e terzi contribuenti	-	-	-	-
Crediti verso acquirenti, utenti ecc.	-	-	-	-
Crediti diversi	2.649.776,37	2.393.323,78	-	256.452,59
TOTALE	2.649.776,37	2.393.323,78	-	256.452,59
Crediti bancari e finanziari				
Depositi vincolati	-	-	-	-
Mutui ed anticipazioni attive	-	-	-	-
Crediti per annualità, semestralità, ecc. scontate a terzi	-	-	-	-
Prestiti al personale	-	-	-	-
Crediti verso gestioni autonome	-	-	-	-
Depositi cauzionali	21.166,20	25.485,87	4.319,67	-
Crediti diversi e bancari e finanziari	22,43	119.683,37	119.660,94	-
TOTALE	21.188,63	145.169,24	123.980,61	-
Rimanenze attive d'esercizio				
Rimanenze di prodotti	-	-	-	-
Rimanenze di materie prime e materiali di consumo	-	-	-	-
Rimanenze di viveri	-	-	-	-
Rimanenze diverse	-	-	-	-
Risconti attivi	-	-	-	-
TOTALE	-	-	-	-
Investimenti mobiliari				
Partecipazioni azionarie	-	-	-	-
Conferimenti e quote in altri enti	-	-	-	-
Titoli emessi o garantiti dallo Stato ed assimilati	14.269.890,58	11.525.311,41	-	2.744.579,17
Obbligazioni e cartelle fondiarie	12.475.749,94	15.744.707,28	3.268.957,34	-
Buoni postali	200.000,00	200.000,00	-	-
Altri titoli di credito	1.880.515,73	2.700.856,80	820.341,07	-
TOTALE	28.826.156,25	30.170.875,49	4.089.298,41	2.744.579,17

SITUAZIONE PATRIMONIALE AL 31-12-2006
CONSOLIDATO

Allegato G

Attività'	Consistenze		Differenze	
	al 1/1/2006	al 31/12/2006	in più	in meno
Immobili				
Edifici	9.068.141,74	9.490.142,00	422.000,26	-
Costruzioni in corso	-	-	-	-
Diritti reali (terreni)	247.992,28	242.827,71	-	5.164,57
TOTALE	9.316.134,02	9.732.969,71	422.000,26	5.164,57
Immobilizzazioni tecniche				
Impianti, attrezzature e macchinari	7.972.597,66	5.317.859,72	-	2.654.737,94
Automezzi	817.680,46	765.839,84	-	51.840,62
Mobili e macchine d'ufficio	2.202.348,66	3.492.501,58	1.290.152,93	-
TOTALE	10.992.626,77	9.576.201,14	1.290.152,93	2.706.578,56
Altri costi pluriennali				
Spese di costituzione, ampliamento e riorganizzazione	-	-	-	-
Costi e perdite emissione prestiti	-	-	-	-
Costi pluriennali diversi	-	1.858,43	1.858,43	-
TOTALE	-	1.858,43	1.858,43	-
TOTALE ATTIVITA'	67.237.485,30	70.990.447,16	9.465.736,74	5.712.774,89
Deficit patrimoniale				
Disavanzo economico esercizi precedenti	5.854.871,41	5.854.871,41	-	-
Disavanzo economico dell'esercizio	-	1.973.879,25	1.973.879,25	-
TOTALE	5.854.871,41	7.828.750,66	1.973.879,25	-
TOTALE A PAREGGIO	73.092.356,71	78.819.197,81	11.439.615,99	5.712.774,89
Conti d'ordine				
Valore di terzi depositati a cauzione, a garanzia, ecc.	-	-	-	-
Conti diversi	-	-	-	-
TOTALE	-	-	-	-

SITUAZIONE PATRIMONIALE AL 31-12-2006
CONSOLIDATO

Allegato G

CONSOLIDATO

Passività	Consistenze		Differenze	
	al 1/1/2006	al 31/12/2006	in più	in meno
Debiti di tesoreria				
Anticipazioni del tesoriere	-	-	-	-
Scoperti di conto corrente	-	-	-	-
TOTALE	-	-	-	-
Residui passivi				
Debiti verso lo Stato ed altri enti	-	-	-	-
Debiti verso iscritti, soci e terzi per prestazioni dovute	-	-	-	-
Debiti verso fornitori	-	-	-	-
Debiti verso terzi per prestazioni ricevute	-	-	-	-
Debiti diversi	5.786.831,06	8.259.707,11	2.472.876,05	-
TOTALE	5.786.831,06	8.259.707,11	2.472.876,05	-
Debiti bancari e finanziari				
Mutui ed anticipazioni passive	-	-	-	-
Obbligazioni in circolazione	-	-	-	-
Debiti verso il personale per depositi	-	-	-	-
Debiti verso gestioni autonome	-	-	-	-
Debiti diversi e bancari e finanziari	-	-	-	-
TOTALE	-	-	-	-
Rimanenze passive d'esercizio				
Riserve tecniche	-	-	-	-
Risconti passivi	-	-	-	-
TOTALE	-	-	-	-
Fondi di accantonamenti vari				
Fondo liquidazione indennità anzianità personale	850.517,04	824.000,54	-	26.516,50
Fondo imposte e tasse	-	-	-	-
Fondi rischi	1.192.645,60	1.192.645,60	-	-
Fondi per accantonamenti diversi	-	-	-	-
TOTALE	2.043.162,64	2.016.646,14	-	26.516,50

SITUAZIONE PATRIMONIALE AL 31-12-2006
CONSOLIDATO

Allegato G

Passivita'	Consistenze		Differenze	
	al 1/1/2005	al 31/12/2005	in più	in meno
Poste rettificative dell'attivo				
Fondo svalutazione crediti	-	-	-	-
Fondo svalutazione titoli e partecipazioni	-	-	-	-
Fondo ammortamento immobili	2.072.554,24	2.363.068,64	290.514,40	-
Fondo ammortamento impianti, attrezzature e macchinari	6.493.276,33	6.971.883,70	478.607,37	-
Fondo ammortamento automezzi, mobili e macchinari d'ufficio	3.834.333,18	4.325.899,13	491.565,95	-
TOTALE	12.400.163,75	13.660.851,47	1.260.687,72	-
TOTALE PASSIVITA'	20.230.157,45	23.937.204,72	3.733.563,77	26.516,50
Patrimonio netto				
Fondo di dotazione	24.860.241,78	24.860.241,78	-	-
Riserve obbligatorie	-	-	-	-
Riserve facoltative	-	-	-	-
Fondo rivalutazione conguaglio monetario	-	-	-	-
Avanzo economico esercizi precedenti	28.001.957,48	28.001.957,48	-	-
Avanzo economico dell'esercizio	-	2.019.793,83	2.019.793,83	-
TOTALE	52.862.199,26	54.881.993,09	2.019.793,83	-
TOTALE A PAREGGIO	73.092.356,71	78.819.197,81	5.763.357,60	26.516,50
Conti d'ordine				
Terzi per valori depositati a cauzione, a garanzia, ecc.	-	-	-	-
Conti diversi	-	-	-	-
TOTALE	-	-	-	-

0,00

CONTO CONSUNTIVO CONSOLIDATO ANNO 2006

SITUAZIONE PATRIMONIALE al 31-12-2006

	Sede	Sezioni	Consolidato
<u>ATTIVITA'</u>			
Casse	5.899.237,79	13.070.811,57	18.970.049,36
Residui Attivi	178.768,14	2.214.555,64	2.393.323,78
Depositi cauzionali		25.485,87	25.485,87
Crediti diversi finanziari		119.683,37	119.683,37
Titoli emessi o garantiti dallo Stato	5.415.565,27	6.109.746,14	11.525.311,41
Obbligazioni e cartelle fondiarie		15.744.707,28	15.744.707,28
Buoni postali		200.000,00	200.000,00
Altri titoli di credito		2.700.856,80	2.700.856,80
Edifici	2.567.582,48	6.922.559,52	9.490.142,00
Terreni	242.827,71		242.827,71
Impianti, attrezzature e macchinari		5.317.859,72	5.317.859,72
Automezzi	22.330,00	743.509,84	765.839,84
Mobili e macchine d'ufficio	165.461,74	3.327.039,84	3.492.501,58
Costi pluriennali	-	1.858,43	1.858,43
Totale Attività	14.491.773,13	56.498.674,02	70.990.447,15
Disavanzo economico esercizi precedenti	3.551.842,45	2.303.028,96	5.854.871,41
Disavanzo economico esercizio	1.973.879,25	-	1.973.879,25
Totale a pareggio	20.017.494,83	58.801.702,98	78.819.197,81
	Sede	Sezioni	Consolidato
<u>PASSIVITA'</u>			
Residui Passivi	5.954.047,20	2.305.659,91	8.259.707,11
Fondo liquidazione personale in attività servizio	287.605,10	536.395,44	824.000,54
Fondi rischi		1.192.645,60	1.192.645,60
Fondo ammortamento immobili	1.517.518,88	845.549,76	2.363.068,64
Fondo Amm.to impianti, attr.re e macch.ri		6.971.883,70	6.971.883,70
Fondo amm.to automezzi,mobili e macchine	168.935,12	4.156.964,01	4.325.899,13
Totale passività	7.928.106,30	16.009.098,42	23.937.204,72
Fondo di dotazione	8.435.558,64	16.424.683,14	24.860.241,78
Avanzo economico esercizi precedenti	3.653.829,89	24.348.127,59	28.001.957,48
Avanzo economico dell'esercizio 2006	0,00	2.019.793,83	2.019.793,83
Totale a pareggio	20.017.494,83	58.801.702,98	78.819.197,81
Patrimonio netto	6.563.666,83	40.489.575,60	47.053.242,43

CONTO CONSUNTIVO CONSOLIDATO ANNO 2006

	Sede	Sezioni	Consolidato
<u>DIFFERENZE ATTIVE:</u>			
Casse	2.166.273,07	1.372.173,03	3.538.446,10
Residui attivi	-	549.841,35	549.841,35
Depositi cauzionali	-	4.319,67	4.319,67
Edifici		2.042.383,77	2.042.383,77
Titoli emessi o garantiti dallo Stato	22.651,14		22.651,14
Altri titoli di credito		820.341,07	820.341,07
Mobili e macchine d'ufficio	2.528,15	1.287.624,78	1.290.152,93
Obbligazioni e cartelle fondiarie	-	3.268.957,34	3.268.957,34
TFR Fondo liquidazione personale	159.042,03		159.042,03
Crediti finanziari	-	119.660,94	119.660,94
Costi pluriennali		1.858,43	1.858,43
Totale differenze attive	2.350.494,39	9.467.160,38	11.817.654,77
<u>DIFFERENZE PASSIVE:</u>			
Residui attivi	806.293,94		806.293,94
Automezzi		51.840,62	51.840,62
Residui passivi	1.799.534,01	673.342,04	2.472.876,05
Edifici	1.620.383,51		1.620.383,51
TFR Fondo liquidazione personale	-	132.525,53	132.525,53
Titoli Stato		2.767.230,31	2.767.230,31
Impianti attrezzature e macchinari	-	2.654.737,94	2.654.737,94
Fondo ammortamento mobili	10.160,00	481.405,95	491.565,95
Fondo ammortamento immobili	82.837,61	207.676,79	290.514,40
Terreni	5.164,57		5.164,57
Fondo ammortamento impianti attrezz macchin		478.607,37	478.607,37
Totale differenza passiva	4.324.373,64	7.447.366,55	11.771.740,19
Differenza Attiva	2.350.494,39	9.467.160,38	11.817.654,77
Differenza Passiva	4.324.373,64	7.447.366,55	11.771.740,19
Avanzo economico al 31/12/2006	- 1.973.879,25	2.019.793,83	45.914,58
Attività all' 1/1/2006	14.732.162,79	52.505.322,51	67.237.485,30
al 31/12/2006	14.491.773,13	56.498.674,02	70.990.447,15
differenze	- 240.389,66	3.993.351,51	3.752.961,85
Passività all'1/1/2006	6.194.616,71	14.035.540,74	20.230.157,45
al 31/12/2006	7.928.106,30	16.009.098,42	23.937.204,72
differenze	1.733.489,59	1.973.557,68	3.707.047,27
Avanzo/Disavanzo Economico al 31/12/2006	- 1.973.879,25	2.019.793,83	45.914,58

CONTO ECONOMICO DELL'ESERCIZIO 2006
CONSOLIDATO
Parte prima
ENTRATE E SPESE FINANZIARIE CORRENTI

Allegato H

Cat.	Titolo I ENTRATE CONTRIBUTIVE		SEDE CENTRALE	SEZIONI PROVINCIALI	TOTALE CONSOLIDATO	Cat.	Titolo I SPESE CORRENTI		SEDE CENTRALE	SEZIONI PROVINCIALI	TOTALE CONSOLIDATO
	SEDE CENTRALE	SEZIONI PROVINCIALI					SEDE CENTRALE	SEZIONI PROVINCIALI			
Cat. 1	Aliquote contributive a carico dei datori di lavoro e/o degli iscritti.		8.161,47	5.855.348,12	5.863.509,59	Cat. 1	Spese per gli organi dell'Ente	104.613,45	177.857,13	282.470,59	
Cat. 2	Quote di partecipazione degli iscritti all'onere di specifiche gestioni			922.563,11	922.563,11	Cat. 2	Oneri per il personale in attività di servizio	722.627,63	3.067.080,83	3.789.708,46	
	Titolo II										
	ENTRATE DERIVANTI DA TRASFERIMENTI CORRENTI										
Cat. 3	Trasferimenti da parte dello Stato		5.323.686,75	1.600,00	5.325.186,75	Cat. 3	Oneri per il personale in quiescenza		141.424,91	141.424,91	
Cat. 4	Trasferimenti da parte delle Regioni			1.795.401,06	1.795.401,06	Cat. 4	Spese per l'acquisto di beni di consumo e servizi	179.619,82	4.625.399,95	4.805.019,77	
Cat. 5	Trasferimenti da parte dei Comuni e delle Province			651.214,97	651.214,97	Cat. 5	Spese per prestazioni istituzionali	4.766.146,37	11.072.840,16	15.838.986,53	
Cat. 6	Trasferimenti da parte di altri enti del settore pubblico		40.200,00	1.841.396,80	1.881.596,80	Cat. 6	Trasferimenti passivi	121.454,24	195.328,73	316.782,97	
	Titolo III										
	ALTRE ENTRATE										
Cat. 7	Entrate derivanti dalla vendita di beni e dalla prestazione di servizi			4.016.765,23	4.016.765,23	Cat. 7	Oneri finanziari	142,55	45.635,90	45.778,45	
Cat. 8	Redditi e proventi patrimoniali					Cat. 8	Oneri tributari				
Cat. 9	Poste correttive e compensative di spese correnti		120.169,64	1.067.539,34	1.187.708,98	Cat. 9	Poste correttive e compensative di entrate correnti	62.942,57	441.128,81	504.071,38	
Cat. 10	Entrate non classificabili in altre voci		30.788,06	317.066,36	347.854,42	Cat. 10	Spese non classificabili in altre voci	33.286,34	378.005,16	411.291,50	
	TOTALE PARTE PRIMA (1)		5.773.323,83	22.126.244,35	27.899.568,18		TOTALE PARTE PRIMA (1)	5.990.832,98	20.324.910,70	26.315.743,68	

CONTO ECONOMICO DELL'ESERCIZIO 2006
CONSOLIDATO
Parte Seconda
COMPONENTI CHE NON DANNO LUOGO A MOVIMENTI FINANZIARI

Allegato H

CONSOLIDATO		SEDE CENTRALE	SEZIONI PROVINCIALI	TOTALE CONSOLIDATO	SEDE CENTRALE	SEZIONI PROVINCIALI	TOTALE CONSOLIDATO
A)	Entrate accertate in precedenti esercizi di pertinenza dell'esercizio:						
	Contributi o premi per le prestazioni istituzionali						
	Trasferimenti (contributi, obbligazioni ecc.)						
	Redditi e proventi patrimoniali						
	Vendita di prodotti e di materiali diversi						
	Vendite di pubblicazioni						
	Prestazioni di particolari servizi						
	Ricavi pluriennali						
	totale						
B)	Produzioni e movimenti interni:						
	Prodotti in natura impianti e altre immobilizzazioni ottenuti con mezzi propri da capitalizzare						
	totale						
C)	Trasferimenti attivi in natura (obbligazioni, lasciti, donazioni in natura)						
	totale						
D)	Variazioni patrimoniali straordinarie:						
	Sopraavvenienze attive	161.820,62	7.545.146,00	7.706.966,62	82.537,61	207.576,73	290.514,40
	Insussistenza passiva	178.470,41		178.470,41		478.807,37	478.807,37
	totale	340.291,03	7.545.146,00	7.885.437,03	10.160,00	481.406,96	491.665,96
					92.997,61	1.187.690,11	1.280.687,72
E)	Spese impegnate di competenza di successivi esercizi						
	Svalutazione e deprezzamenti:						
	Svalutazione crediti					2.767.230,31	2.767.230,31
	Svalutazione titoli					2.654.737,94	2.654.737,94
	Deprezzamento immobili, impianti, macchine					51.540,52	51.540,52
	Eliminazione impianti ed altre immobilizzazioni non ammortizzate						
	totale					5.473.606,87	5.473.606,87

CONTO ECONOMICO DELL'ESERCIZIO 2006
CONSOLIDATO
Parte Seconda
COMPONENTI CHE NON DANNO LUOGO A MOVIMENTI FINANZIARI

Allegato H

	SEDE CENTRALE	SEZIONI PROVINCIALI	TOTALE CONSOLIDATO		SEDE CENTRALE	SEZIONI PROVINCIALI	TOTALE CONSOLIDATO
				(F)	Accantonamenti per oneri presunti di competenza:		
					Imposte e tasse da regolare	-	-
					Altri oneri da definire	-	-
					Accantonamenti diversi	378.115,44	378.115,44
					Accantonamenti a fondo rischi	-	-
					totale	378.115,44	378.115,44
				(G)	Quota dell'esercizio per l'adeguamento del fondo indennità anzianità personale	132.526,53	132.526,53
					totale	132.526,53	132.526,53
				(H)	Variazioni patrimoniali straordinarie:		
					Sopravvenienze passive	1.625.648,09	1.625.648,09
					Inesistenze attive	-	-
					totale	1.625.648,09	1.625.648,09
				(I)	Entrate accertate nell'esercizio di pertinenza di successivi esercizi	-	-
					totale	-	-
					Totale parte seconda (2)	2.096.881,13	2.096.881,13
					Totale generale (1+2)	8.087.484,11	8.087.484,11
					Avanzo economico	2.019.783,83	2.019.783,83
					Totale a pareggio	8.087.484,11	8.087.484,11
					Totale parte seconda (2)	7.885.437,03	7.885.437,03
					Totale generale (1+2)	35.786.006,21	35.786.006,21
					Disavanzo economico	1.973.879,25	1.973.879,25
					Totale a pareggio	29.871.390,35	29.871.390,35
					Totale a pareggio	37.758.884,46	37.758.884,46

CONTO ECONOMICO ANNO 2006 - CONSOLIDATO -
COMPONENTI CHE NON DANNO LUOGO A MOVIMENTI FINANZIARI DIMOSTRAZIONE ANALITICA

ATTIVITA'

d) Variazioni patrimoniali straordinarie:

Sopravvenienze attive

titoli	22.651,14
Obbligazioni	3.268.957,34
Costi pluriennali	1.858,43
Edifici	2.042.383,77
mobili e macch d'ufficio	1.287.624,78
depositi a cauzione	4.319,67
Crediti finanziari	119.660,94
altri titoli di credito	820.341,07
eredità lasciti successioni	139.169,48

totale 7.706.966,62

Insussistenze passive

Annullamento acc.ti diversi	1.062,00
Annullamento residui passivi	18.366,38
TFR	159.042,03

totale 178.470,41

TOTALE ATTIVITA'

7.885.437,03

PASSIVITA'

d) Ammortamenti e deperimenti:

Immobili	290.514,40
Impianti,attrezzature e macchinari	478.607,37
Automezzi, mobili e macchine	491.565,95

1.260.687,72

e) Svalutazione e deprezzamenti:

impianti	2.654.737,94
Svalutazione crediti	2.767.230,31
automezzi	51.840,62

totale 5.473.808,87

f) Accantonamenti per oneri presunti di competenza:

Accantonamenti diversi

Acquisto mobili e macchine	7.528,80
TFR	231.417,16
Titoli	139.169,48

totale 378.115,44

g) Quota dell'esercizio per l'adeguamento fondo ind.tà personale

totale 132.525,53

h) Variazioni patrimoniali straordinarie:

Sopravvenienze passive

alienazioni immobili	1.625.548,08
casse+residui	552.661,31

totale 2.178.209,39

Insussistenze attive

Annullamento residui attivi	
-----------------------------	--

totale -

TOTALE PASSIVITA'

9.423.346,95

CONTO ECONOMICO ANNO 2006 - CONSOLIDATO -
COMPONENTI CHE NON DANNO LUOGO A MOVIMENTI FINANZIARI DIMOSTRAZIONE ANALITICA

ATTIVITA'	7.885.437,03		
PASSIVITA'	9.423.346,95		
		differenza passiva -	1.537.909,92
ENTRATE CORRENTI	27.899.568,18		
SPESE CORRENTI	26.315.743,68		
		differenza passiva	<u>1.583.824,50</u>
Avanzo economico dell'esercizio 2006			<u><u>45.914,58</u></u>

CONTO CONSUNTIVO CONSOLIDATO ANNO 2006 - SITUAZIONE AMMINISTRATIVA -

Allegato I

		Sede Centrale	3.732.964,72	
Consistenza della cassa all'inizio dell'esercizio				15.431.603,26
		Sezioni prov.li	11.698.638,54	
		Sede Centrale	8.284.399,15	
	in c/competenza		38.759.538,86	
		Sezioni prov.li	30.475.137,71	
Riscossioni				40.720.231,08
		Sede Centrale	956.097,28	
	in c/residui		1.960.694,22	
		Sezioni prov.li	1.004.596,94	
		Sede Centrale	4.216.453,76	
	in c/competenza		33.073.515,77	
		Sezioni prov.li	28.857.062,01	
Pagamenti				37.181.784,98
		Sede Centrale	2.857.769,80	
	in c/residui		4.108.269,21	
		Sezioni prov.li	1.250.499,61	
		Sede Centrale	5.899.237,79	
Consistenza della cassa al 31/12/2006				18.970.049,36
		Sezioni prov.li	13.070.811,57	
		Sede Centrale	28.964,80	
	degli esercizi precedenti		561.975,98	
		Sezioni prov.li	533.011,18	
Residui Attivi				2.393.323,78
		Sede Centrale	149.803,34	
	dell'esercizio		1.831.347,80	
		Sezioni prov.li	1.681.544,46	
		Sede Centrale	1.278.377,21	
	degli esercizi precedenti		1.652.060,29	
		Sezioni prov.li	373.683,08	
Residui Passivi				8.269.707,11
		Sede Centrale	4.875.669,99	
	dell'esercizio		6.607.646,82	
		Sezioni prov.li	1.931.976,83	
		Sede Centrale	123.958,73	
Avanzo di Amministrazione al 31/12/2006				13.103.666,03
		Sezioni prov.li	12.979.707,30	

CONTO CONSUNTIVO CONSOLIDATO 2006					
ALLEGATO F	SEZ	44.524.276,55	41.698.615,15	44.524.276,55	41.698.615,15
	SEDE	12.805.319,13	13.138.706,40	12.805.319,13	13.138.706,40
	TOT	57.329.595,68	54.837.321,55	57.329.595,68	54.837.321,55
ALLEGATO C	SEZ	2.019.793,83	2.019.793,83	2.303.028,96	2.303.028,96
	SEDE	- 1.973.879,25	1.973.879,25	- 695.992,59	- 695.992,59
	TOT	45.914,58	45.914,58	2.999.021,55	2.999.021,55
ALLEGATO E	sede	5.899.237,79	123.958,73		
	sez	13.070.811,57	12.979.707,30		
		18.970.049,36	13.103.666,03		

Relazione del Direttore Generale al Bilancio Consolidato Anno 2006

Premessa

Nella relazione relativa al bilancio consolidato anno 2005, è stata ribadita la caratteristica peculiare dell'Ente anche nelle sue articolazioni territoriali e, in queste, è stato sottolineato, per quanto attiene alla gestione amministrativo-contabile, la natura privatistica da parte delle Sezioni Provinciali. Da ciò, dunque, la necessità di apportare modificazioni statutarie che permettessero di far luogo da parte della LILT centrale all'adozione di un sistema contabile ispirato ai principi di natura privatistica per "rendere compatibile e quindi perfettamente integrabili, il sistema contabile adottato dalla Sede Centrale con quello delle Sezioni Provinciali.

→ ^{il nuovo} ~~lo~~ Statuto ~~novellato~~, approvato con Decreto del Ministero della Salute del 16 gennaio 2006, pubblicato nella Gazzetta Ufficiale n. 23, del 28 gennaio 2006, ha permesso anche in materia contabile di poter non soltanto aggiornare la terminologia di riferimento, ma l'adozione del Regolamento interno di contabilità (attualmente in corso di approvazione da parte degli Organi vigilanti) rappresenta l'avvio di un percorso che dovrà portare all'armonizzazione, sotto il profilo contabile, delle esigenze dell'Ente con quelle delle strutture periferiche.

Sempre in tale direzione, in occasione dell'adozione del Regolamento di attuazione dello Statuto, sono state apportate le modificazioni suggerite sia dal Ministero del tesoro che dal Ministero della Salute, anche in materia contabile e del Collegio dei revisori dei Conti.

Infine, giova anche sottolineare che, proprio per soddisfare necessità organizzative e operative, sono state adottate misure particolari per quanto attiene i Comitati regionali, il rinnovo degli organi sociali sezionali, l'adeguamento degli statuti sezionali alla nuova disciplina statutaria nazionale tenendo presenti, però, le problematiche che si presentano di volta in volta in relazione alla natura dell'associazione in sede locale ed alla normativa regionale di riferimento.

ANDAMENTO GENERALE DELL'ENTE

L'andamento economico complessivo della gestione, riepilogato nell'allegato C, fa registrare nel 2006 un Avanzo di €. 45.914,58 rispetto ad un risultato negativo del precedente esercizio di €. 2.999.021,55.

La differenza, pari ad €. 3.044.936,13, è ascrivibile essenzialmente a proventi di natura straordinaria, conseguiti nel 2006 per €. 1.492.090,19, rispetto alla più modesta entità registrata nel 2005 (importo complessivo €. 178.589,93).


Sotto il profilo dei proventi complessivi conseguiti, si rileva nel 2006 un aumento complessivo del loro importo che passa da €. 25.142.615,67 del precedente esercizio ad €. 26.711.859,20 del 2005.

Anche per quanto riguarda i costi della gestione, i dati disponibili evidenziano un miglioramento. Infatti, a fronte di complessivi €. 28.006.606,77 del 2005 sono stati rilevati €. 27.537.222,54 nel 2006.

L'avanzo economico sopra esposto ha determinato anche una corrispondente aumento del patrimonio netto complessivo, determinato al 31 dicembre 2006 in €.47.053.242,43 rispetto ad un valore di €. 47.007.327,85 di inizio anno.

Per una completa analisi di dettaglio e tenendo conto delle precisazioni formulate in premessa, si fa rinvio ai documenti ed ai prospetti che compongono il conto consuntivo consolidato per il 2006.

IL DIRETTORE GENERALE



Dott.ssa Patrizia Ravagli

SEZIONI PROVINCIALI
RIEPILOGO GENERALE

RENDICONTO FINANZIARIO
ESERCIZIO ANNO 2006

RENDICONTO FINANZIARIO ESERCIZIO 2006 (Allegato A)

RENDICONTO FINANZIARIO RIASSUNTIVO DELLA GESTIONE FINANZIARIA 2006 (Allegato B)

CONTO ECONOMICO anno 2006 (Allegato C)

QUADRO DI RICLASSIFICAZIONE DEI RISULTATI ECONOMICI anno 2006 (Allegato D)

SITUAZIONE AMMINISTRATIVA DELL'ESERCIZIO 2006 (Allegato E)

STATO PATRIMONIALE anno 2006 (Allegato F)

SITUAZIONE PATRIMONIALE AL 31/12/2006 DPR 696/79 (ALLEGATO G)

DIMOSTRAZIONE ANALITICA SITUAZIONE PATRIMONIALE AL 31/12/2006

CONTO ECONOMICO AL 31/12/2006 DPR 696/79 (ALLEGATO H)

DIMOSTRAZIONE ANALITICA CONTO ECONOMICO AL 31/12/2006

SITUAZIONE AMMINISTRATIVA AL 31/12/2006 DPR 696/79 (ALLEGATO I)

SEZIONI PROVINCIALI DELLA LEGA CHE HANNO INVIATO IL CONTO CONSUNTIVO 2006

SEZIONE	DATA	REV	INV		SEZIONE	DATA	REV	INV	
AGRIGENTO	20/03/2007	SI	SI	1	MESSINA	09/03/2007	SI	SI	1
ALESSANDRIA	05/03/2007	SI	SI	1	MILANO	05/03/2007	SI	SI	1
ANCONA	05/03/2007	NO	SI	1	MODENA	02/03/2007	si	si	1
AOSTA	06/03/2007	si	si	1	NAPOLI	08/03/2007	SI	SI	1
AREZZO	18/03/2007	si		1	NOVARA	02/03/2007	si	si	1
ASCOLI PICENO	01/03/2007	si	si	1	NUORO	13/03/2007	SI	SI	1
ASTI	07/03/2007	si	si	1	ORISTANO	02/03/2007	si	no	1
AVELLINO	28/02/2007	SI	SI	1	PADOVA	02/03/2007	no	no	1
BARI	02/03/2007	si	si	1	PALERMO	27/02/2007		MAIL	1
BELLUNO	19/02/2007	SI	SI	1	PARMA	05/03/2007	SI	SI	1
BENEVENTO	02/03/2007	si	si	1	PAVIA	27/02/2007	SI	SI	1
BERGAMO	27/02/2007	SI	SI	1	PERUGIA	15/03/2007			1
BIELLA	05/03/2007	SI	SI	1	PESARO	05/03/2007	SI	SI	1
BOLOGNA	21/02/2007	si	si	1	PESCARA	13/03/2007	SI	SI	1
BOLZANO	13/04/2007			1	PIACENZA	02/03/2007	si	no	1
BRESCIA	05/03/2007	SI	SI	1	PISA	22/03/2007			1
BRINDISI	09/03/2007	SI	SI	1	PISTOIA	02/03/2007	si	si	1
CAGLIARI	06/03/2007	si	si	1	PORDENONE	21/03/2007			1
CALTANISSETTA	06/03/2007	si	si	1	POTENZA	27/02/2007	SI	SI	1
CAMPOBASSO	05/03/2007	SI	SI	1	PRATO	05/03/2007	SI	SI	1
CASERTA	05/03/2007	SI	SI	1	RAGUSA	27/02/2007	SI	NO	1
CATANIA	06/03/2007	si	si	1	RAVENNA	27/02/2007	SI	SI	1
CATANZARO	15/03/2007			1	REGGIO CALABRIA	08/03/2007	SI	SI	1
CHIETI	02/03/2007	si	si	1	REGGIO EMILIA	23/03/2007	SI		1
COMO	02/03/2007	si	si	1	RIETI	03/04/2007			1
COSENZA	02/03/2007			1	RIMINI	19/04/2007	SI		1
CREMONA	05/03/2007	SI	SI	1	ROMA	28/02/2007	SI	SI	1
CROTONE	05/03/2007	SI	SI	1	ROVIGO	28/03/2007	SI	SI	1
CUNEO	05/03/2007	SI	SI	1	SALERNO	06/03/2667	SI	SI	1
ENNA	05/03/2007		MAIL	1	SASSARI	01/03/2007	si	si	1
FERRARA	12/03/2007	SI	SI	1	SAVONA	05/03/2007	SI	SI	1
FIRENZE	13/03/2007	SI	NO	1	SIENA	14/03/2007	SI	NO	1
FOGGIA	20/02/2007	si	no	1	SIRACUSA	27/02/2007	SI	NO	1
FORLI'	02/03/2007	si	si	1	SONDRIO	02/03/2007	si	si	1
FROSINONE	08/03/2007	SI	NO	1	TARANTO	28/02/2007	SI	NO	1
GENOVA	02/03/2007	si	no	1	TERAMO	02/03/2007	SI	NO	1
GORIZIA	02/03/2007	si	no	1	TERNI	19/02/2007	SI	SI	1
GROSSETO	02/04/2007			1	TORINO	06/03/2007	si	si	1
IMPERIA	09/03/2007	NO	SI	1	TRAPANI	05/03/2007		FAX	1
ISERNIA	02/03/2007	si	no	1	TRENTO	05/03/2007	SI		1
LA SPEZIA	02/03/2007	si	no	1	TREVISO	05/03/2007	SI	SI	1
L'AQUILA	12/03/2007	SI	NO	1	TRIESTE	01/03/2007	si	si	1
LATINA	28/02/2007	si	no	1	UDINE	01/03/2007	si	si	1
LECCE	27/02/2007	si	NO	1	VARESE	05/03/2007	SI	SI	1
LECCO	27/02/2007	SI	NO	1	VENEZIA	02/03/2007	no	no	1
LODI	12/03/2007	SI	NO	1					
LIVORNO	02/03/2007	si	no	1	VERBANIA	19/03/2007	SI	SI	1
LUCCA	01/03/2007	si	si	1	VERCELLI	08/03/2007	SI	SI	1
MACERATA	12/03/2007	SI	SI	1	VERONA	08/03/2007			1
MANTOVA	19/02/2007	SI	SI	1	VIBO VALENTIA	06/03/2007	si	si	1
MASSA CARRARA	30/03/2007		FAX	1	VICENZA	02/03/2007			1
MATERA	27/02/2007	SI	SI	1	VITERBO	07/03/2007	si	si	1
				51					51

TOTALE

RENDICONTO ANNO FINANZIARIO 2006 - RIEPILOGO GENERALE - SEZIONI PROVINCIALI

PARTE PRIMA - ENTRATE -

CODICE	CAP	DENOMINAZIONE	Somme riscosse dell'esercizio 2006	Somme rimesse da riscuotere dell'esercizio 2006	Somme riscosse in c/residui Esercizi precedenti	Somme rimesse da riscuotere esercizi precedenti
		Avanzo di amministrazione Fondo iniziale di cassa	***	***	***	***
		1.1 - TITOLO I - ENTRATE CORRENTI				
		1.1.1 - ENTRATE CONTRIBUTIVE				
1.1.1.1		ALIQUOTE CONTRIBUTIVE A CARICO DEI DATORI DI LAVORO E/O DEGLI ISCRITTI				
1		Quote soci	5.795.037,77	60.310,35	22.888,30	26,00
		Totale I	5.795.037,77	60.310,35	22.888,30	26,00
1.1.1.2		QUOTE DI PARTECIPAZIONE DEGLI ISCRITTI ALL'ONERE DI SPECIFICHE GESTIONI				
1		Quote partecipazione	922.563,11	-	-	-
		Totale II	922.563,11	-	-	-
		totale 1.1.1 entrate contributive	6.717.600,88	60.310,35	22.888,30	26,00
1.1.2		1.1.2 - ENTRATE DERIVANTI DA TRASFERIMENTI CORRENTI				
1.1.2.1		TRASFERIMENTI DALLO STATO				
1		Contributi dallo Stato	-	1.500,00	-	-
		Totale III	-	1.500,00	-	-
1.1.2.2		TRASFERIMENTI DA PARTE DELLE REGIONI				
1		Contributi dalle Regioni	1.751.346,06	44.055,00	327.905,00	44.268,00
		Totale IV	1.751.346,06	44.055,00	327.905,00	44.268,00
1.1.2.3		TRASFERIMENTI DA PARTE DEI COMUNI E DELLE PROVINCE				
1		Contributi dalle Provincie	364.129,77	19.687,00	7.404,14	-
2		Contributi dai Comuni	259.111,43	8.286,77	2.494,83	735,11
		Totale V	623.241,20	27.973,77	9.898,97	735,11
1.1.2.4		TRASFERIMENTI DA PARTE DI ALTRI ENTI DEL SETTORE PUBBLICO				
1		Contributi da Istituti di credito	417.044,55	44.913,81	1.000,00	59.186,19
2		Contributi da parte di altri Enti	582.073,63	73.364,42	84.103,81	2.220,00
3		Contributi dalla Sede Centrale	247.888,00	79.530,00	-	-
4		Altre entrate	396.582,39	-	-	-
		Totale VI	1.643.588,57	197.808,23	85.103,81	61.406,19
		totale 1.1.2 entrate derivanti da trasferimenti correnti	4.018.175,83	271.337,00	422.907,78	106.409,30

RENDICONTO ANNO FINANZIARIO 2006 - RIEPILOGO GENERALE - SEZIONI PROVINCIALI

Allegato A

CODICE	CAP	DENOMINAZIONE	Somme riscosse dell'esercizio 2006	Somme rinate da riscuotere dell'esercizio 2006	Somme riscosse in c/residui Esercizi precedenti	Somme rinate da riscuotere esercizi precedenti
1.1.3.1		1.1.3 - ALTRE ENTRATE				
		ENTRATE DERIVANTI DALLA VENDITA DI BENI E DALLA PRESTAZIONE DI SERVIZI				
	1	Ricavi dalla vendita di pubblicazioni	16.820,70	2.928,34	5.488,75	
	2	Proventi derivanti dalla prestazione di servizi e manifestazioni	3.873.084,22	123.851,70	1.14.409,88	4.000,00
	3	Realizzi per cessione materiale fuori uso	80,27	-	-	-
		Totale VII	3.889.985,19	126.780,04	119.898,63	4.000,00
1.1.3.2		REDDITI E PROVENTI PATRIMONIALI				
	1	Affitti di immobili	143.214,45	3.000,00	1.093,18	
	2	Interessi e premi su titoli a reddito fisso	343.822,47	17.437,01	-	13.594,85
	3	Dividendi ed altri proventi su titoli azionari e partecipazioni	407.547,70	-	2.210,00	
	4	Interessi attivi su mutui, depositi e conti correnti	140.323,36	12.194,35	5.320,73	
		Totale VIII	1.034.907,98	32.631,36	8.623,91	13.594,85
1.1.3.3		POSTE CORRETTIVE E COMPENSATIVE DI SPESE CORRENTI				
	1	Recuperi e rimborsi diversi	307.786,74	9.279,62	7.934,81	65,91
		Totale IX	307.786,74	9.279,62	7.934,81	65,91
1.1.3.4		ENTRATE NON CLASSIFICABILI IN ALTRE VOCI				
	1	Obiazioni	3.401.623,13	108.504,81	177.969,07	126.002,11
	2	Altre entrate varie ed eventuali	1.348.872,02	2.237,90	53.235,73	87,17
	3	altre entrate non classificabili	741.005,95	55.205,55	17.375,58	-
		Totale X	5.491.501,10	165.948,26	248.580,38	126.089,28
		totale 1.1.3 altre entrate	10.724.181,01	334.639,28	385.037,73	143.750,04
		TOTALE ENTRATE CORRENTI (titolo I)	21.459.957,72	666.286,63	830.833,81	250.185,34
		1.2 - TITOLO II - ENTRATE IN C/CAPITALE				
		1.2.1 - ENTRATE PER ALIENAZIONE DI BENI PATRIMONIALI E RISCOSSIONE DI CREDITI				
1.2.1.1		ALIENAZIONE DI IMMOBILI E DIRITTI REALI				
	1	Alienazione di immobili	103.500,00	64.500,00	-	-
		Totale XI	103.500,00	64.500,00	-	-
1.2.1.2		ALIENAZIONE DI IMMOBILIZZAZIONI TECNICHE				
	1	Alienazione di mobili, macchine d'ufficio	12.050,00	-	-	-
		Totale XII	12.050,00	-	-	-

RENDICONTO ANNO FINANZIARIO 2006 - RIEPILOGO GENERALE - SEZIONI PROVINCIALI

CODICE	CAP	DENOMINAZIONE	Somme riscosse dell'esercizio 2006	Somme rimaste da riscuotere dell'esercizio 2006	Somme riscosse in c/residui Esercizi precedenti	Somme rimaste da riscuotere esercizi precedenti
1.2.1.3		REALIZZO DI VALORI MOBILIARI				
	1	Cessioni partecipazioni				
	2	Cessioni e conferimenti e quote in altri enti				
	3	Realizzo di titoli emessi o garantiti dallo stato	7.323.542,24	278.814,90	49.996,00	
	4	Realizzo di obbligazioni e cartelle fondiarie	375.732,42			
	5	Riscossioni di buoni postali	-			
	6	Riscossioni di crediti diversi	168.537,93		35.020,92	
		Totale XIII	7.867.812,59	278.814,90	85.016,92	
1.2.1.4		RISCOSSIONI DI CREDITI				
	1	Prelevamenti di depositi bancari		486.559,80		100.000,00
	2	Riscossione di mutui a medio e lungo termine				
	3	Incessi di annualità e semestralità scontate a terzi				
	4	Riscossione di prestiti e di anticipazioni e breve termine				
	5	Ritiro di depositi e cauzione presso terzi	10.500,00			46,48
	6	Riscossione di crediti diversi	367.756,36	21.301,18	67.236,15	180.005,37
		Totale XIV	378.256,36	507.860,98	67.236,15	280.051,85
		totale 1.2.1 entrate per alienazione di beni patrimoniali e riscossioni di crediti	8.361.618,95	851.175,88	152.253,07	280.051,85
		1.2.2 - ENTRATE DERIVANTI DA TRASFERIMENTI IN CONTO CAPITALE				
1.2.2.1		TRASFERIMENTI DALLLO STATO				
	1	Contributi dallo Stato				
		Totale XV				
1.2.2.2		TRASFERIMENTI DA PARTE DELLE REGIONI				
	1	Contributi dalle Regioni	9.000,00			
		Totale XVI	9.000,00			
1.2.2.3		TRASFERIMENTI DA PARTE DEI COMUNI E DELLE PROVINCE				
		IN				
	1	Contributi dalle Province				
	2	Contributi dai Comuni				
		Totale XVII				
1.2.2.4		TRASFERIMENTI DA PARTE DI ALTRI ENTI DEL SETTORE PUBBLICO				
	1	Contributi da Istituti di credito	85.000,00			
	2	Contributi da parte di altri Enti	141,25			
	3	Contributi dalla Sede Centrale	20.000,00			
		Totale XVIII	105.141,25			
		totale 1.2.2 entrate derivanti da trasferimenti in c/capitale	114.141,25			

RENDICONTO ANNO FINANZIARIO 2006 - RIEPILOGO GENERALE - SEZIONI PROVINCIALI							Allegato A	
CODICE	CAP	DENOMINAZIONE	Somme riscosse dell'esercizio 2006	Somme rimaste da riscuotere dell'esercizio 2006	Somme riscosse in crediti di esercizi precedenti	Somme rimaste da riscuotere esercizi precedenti		
1.2.3.1		1.2.3 - ACCENSIONE DI PRESTITI						
	1	ASSUNZIONE DI MUTUI						
		Quote Mutui						
		Totale XIX						
1.2.3.2		ASSUNZIONE DI ALTRI DEBITI FINANZIARI						
	1	Quote debiti						
		Totale XX						
1.2.3.3		EMISSIONE DI OBBLIGAZIONI						
	1	Obbligazioni						
		Totale XXI						
		totale 1.2.3 accensione di prestiti						
		TOTALE ENTRATE IN C/CAPITALE (titolo II)	8.475.760,20	851.175,88	152.253,07	280.051,85		
		1.3 - TITOLO III - GESTIONI SPECIALI						
		1.3.1 - ALTRE GESTIONI SPECIALI						
1.3.1.1		GESTIONI SPECIALI						
	1	Gestioni speciali						
		Totale XXII						
		1.3.1 TOTALE ENTRATE GESTIONI SPECIALI (titolo III)						
		1.4 - TITOLO IV - PARTITE DI GIRO						
		1.4.1 - ENTRATE AVENTI NATURA DI PARTITE DI GIRO						
1.4.1.1		ENTRATE AVENTI NATURA DI PARTITE DI GIRO						
	1	Ritenute erariali	298.022,88	32.308,47	5.194,54	1.468,52		
	2	Ritenute previdenziali e assistenziali	72.986,31	7.350,34	766,71			
	3	Ritenute diverse	4.328,14	7.546,76		6,00		
	4	Trattenute per conto di terzi	4.754,80	395,20	1.872,58			
	5	Rimborsi di somme pagate per conto di terzi	120.635,26	114.914,95	12.726,23	1.299,47		
	6	Partite in sospeso (fondo economato)	38.692,40	1.566,23	950,00			
		Totale XXIII	539.419,79	164.081,95	21.510,06	2.773,99		
		1.4.1 TOTALE ENTRATE PER PARTITE DI GIRO (titolo IV)	539.419,79	164.081,95	21.510,06	2.773,99		
		TOTALE TITOLO I	21.459.957,72	666.286,63	830.833,81	250.185,34		
		TOTALE TITOLO II	8.475.760,20	851.175,88	152.253,07	280.051,85		
		TOTALE TITOLO III						
		TOTALE TITOLO IV	539.419,79	164.081,95	21.510,06	2.773,99		
		TOTALE GENERALE DELLE ENTRATE	30.475.137,71	1.681.544,46	1.004.596,94	533.011,18		
		Avanzo di Amministrazione 1/1/2006				***		
		Avanzo di Cassa 1/1/2006	11.698.638,54	***	***	***		
		TOTALE GENERALE A PAREGGIO	42.173.776,25	1.681.544,46	1.004.596,94	533.011,18		

RENDICONTO ANNO FINANZIARIO 2006 - RIEPILOGO GENERALE - SEZIONI PROVINCIALI
PARTE SECONDA - USCITE

CODICE	CAP	DENOMINAZIONE	Somme pagate dell'esercizio 2006	Somme rimaste da pagare dell'esercizio 2006	Somme pagate in c/residui Esercizi precedenti	Somme rimaste da pagare esercizi precedenti
		Disavanzo di amministrazione	***	***	***	***
		Disavanzo iniziale di cassa	***	***	***	***
		1.1 - TITOLO I - USCITE CORRENTI				
		1.1.1 - FUNZIONAMENTO				
1.1.1.1		USCITE PER GLI ORGANI DELL'ENTE				
1		Rimborsi spese alla Presidenza	152.791,71	6.384,16	6.414,50	1.672,00
2		Rimborsi spese agli Organi Comitato Sezionale	11.748,13	980,00	-	-
3		Rimborsi spese al Collegio dei Revisori	4.250,65	-	-	-
4		altre spese per organi	1.702,48	-	-	-
		Totale I	170.492,97	7.364,16	6.414,50	1.672,00
1.1.1.2		ONERI PER IL PERSONALE IN ATTIVITA' DI SERVIZIO				
1		Stipendi ed altri assegni fissi al personale	1.796.207,76	18.871,72	5.214,15	6,00
2		Compensi per personale a tempo determinato	412.158,73	22.309,69	2.500,00	-
3		Compensi incentivanti la produttività	-	-	-	-
4		Altre indennità	82.090,07	-	-	-
5		Compensi per lavoro straordinario	62.511,19	-	107,69	-
6		Indennità e rimborso missioni interno	27.405,96	1.223,65	2.448,40	-
7		Indennità e rimborso missioni estero	-	-	-	-
8		Indennità e rimborso spese di trasporto per trasferimenti	1.081,00	-	-	-
9		Oneri previdenziali ed assistenziali a carico della Sezione	555.969,49	36.200,40	23.582,68	-
10		Altri oneri speciali a carico della Sezione	38.788,96	1.315,33	1.118,00	-
11		Corsi per il personale e partecipazione alle spese per corsi indetti da enti, istituzioni e amministrazioni varie	10.682,70	264,18	145,45	-
		Totale II	2.986.895,86	80.184,97	35.116,37	6,00
1.1.1.3		USCITE PER L'ACQUISTO DI BENI DI CONSUMO E DI SERVIZI				
1		Acquisto libri, riviste, giornali ed altre pubblicazioni	60.623,54	413,40	3.072,45	-
2		Acquisto materiale consumo e noleggio materiale tecnico	394.560,84	8.673,99	7.313,69	-
3		Uscite di rappresentanza	33.184,18	6.195,56	-	420,00
4		Uscite per il funzionamento di commissioni, comitati ecc	3.754,44	-	-	-
5		Uscite per accertamenti sanitari	2.208,51	-	-	-
6		Uscite per pubblicità	72.636,77	1.750,00	-	-
7		Uscite per servizi informatici	34.391,95	17.366,67	399,24	4.206,00
8		Uscite per cure ricoveri e protesi	2.199,00	-	-	-
9		Acquisto vestiario e divise	2.247,96	-	-	-
10		Fitto locali e spese condominiali	835.344,16	29.961,35	6.483,89	4.589,47
11		Manutenzione riparazione adattamento locali e impianti	467.365,80	16.747,34	74.830,19	102,00
12		Uscite postali e telefoniche	583.344,86	10.465,23	10.295,08	-
13		Uscite per studi indagini e rilevazioni	10.701,03	7.000,00	-	-
14		Uscite per organizzazione e la partecipazione a convegni mostre ed altre manifestazioni	125.280,14	888,16	130,00	2.400,00

Allegato A

RENDICONTO ANNO FINANZIARIO 2006 - RIEPILOGO GENERALE - SEZIONI PROVINCIALI

CODICE	CAP	DENOMINAZIONE	Somme pagate dell'esercizio 2006	Somme rimaste da pagare dell'esercizio 2006	Somme pagate in c/residui Esercizi precedenti	Somme rimaste da pagare esercizi precedenti
	15	Uscite per concorsi	937,38	-	-	-
	16	Manutenzione noleggio ed esercizio di mezzi di trasporto	76.086,01	2.444,53	2.619,67	-
	17	Canoni d'acqua	7.646,93	440,79	239,37	-
	18	Uscite per l'energia elettrica per illuminazione	86.994,30	6.217,02	1.445,35	-
	19	Combustibili ed energia elettrica per riscaldamento e spese per la conduzione degli impianti tecnici	70.742,16	22.990,46	8.777,50	-
	20	Onorari e compensi per speciali incarichi	790.078,46	46.516,38	41.363,46	-
	21	Trasporti e facchinaggio	64.047,30	314,00	2.280,00	-
	22	Premi di assicurazione	187.333,83	7.156,26	3.072,99	-
	23	Altre spese di consumo e di servizi	509.137,28	19.011,98	35.768,58	-
		Totale III	4.420.846,83	204.553,12	198.091,46	11.717,47
		totale 1.1.1 funzionamento	7.578.235,66	292.102,25	239.622,33	13.395,47
		1.1.2 INTERVENTI DIVERSI				
1.1.2.1		USCITE PER PRESTAZIONI ISTITUZIONALI				
	1	Organizzazione e partecipazione a Convegni e Congressi etc.	606.606,48	17.816,77	8.983,59	-
	2	Funzionamento Commissione, Comitati etc.	24.953,79	-	-	-
	3	Assistenza	2.426.828,79	102.800,69	81.862,36	2.262,94
	4	Previdenza	3.820.009,39	192.351,71	169.742,16	3.727,55
	5	Borse e Premi di studio	681.514,46	-	21.331,08	6.000,00
	6	Studi e ricerche finalizzate	940.447,09	42.847,15	45.872,30	22.608,68
	7	Educazione sanitaria (stampa e propaganda)	670.584,62	69.362,12	47.745,29	3.730,52
	8	Campagna contro il fumo	147.980,71	1.652,64	6.334,90	-
	9	Altre spese istituzionali	362.470,32	123.990,06	154.488,05	60.494,67
	10	Campagne promozionali	475.997,23	35.721,06	99.253,98	62,50
	11	Volontariato	310.178,90	18.725,18	2.899,20	-
		Totale IV	10.467.572,78	605.267,38	638.512,91	98.886,86
1.1.2.2		TRASFERIMENTI PASSIVI				
	1	Allo Stato	109.814,73	-	-	-
	2	Alle Regioni	9.571,63	-	-	59,60
	3	A comuni e province	4.782,58	-	-	-
	4	A altri enti del settore pubblico	24.905,62	10.504,00	10.630,00	103.291,38
	5	altri trasferimenti passivi	11.340,00	-	-	39.637,76
	6	Alla Sede Centrale della Lega per aliquota 2%. Quote sociali	20.552,08	3.858,09	3.315,52	4.923,08
		Totale V	180.966,64	14.362,09	13.945,52	147.911,82
1.1.2.3		ONERI FINANZIARI				
	1	Interessi passivi	8.698,86	-	185,43	-
	2	Spese e commissioni bancarie	36.242,05	694,99	503,53	-
		Totale VI	44.940,91	694,99	688,96	-

RENDICONTO ANNO FINANZIARIO 2006 - RIEPILOGO GENERALE - SEZIONI PROVINCIALI

CODICE	CAP	DENOMINAZIONE	Somme pagate dell'esercizio 2006	Somme rimanste da pagare dell'esercizio 2006	Somme pagate in c/residui Esercizi precedenti	Somme rimanste da pagare esercizi precedenti
1.1.2.4	1	ONERI TRIBUTARI				
		Imposte tasse e tributi vari	413.556,19	27.572,62	16.737,38	-
		Totale VII	413.556,19	27.572,62	16.737,38	-
1.1.2.5		POSTE CORRETTIVE E COMPENSATIVE DI ENTRATE CORRENTI				
1		Restituzione e rimborsi diversi	159.505,72	20.703,40	27.925,41	-
		Totale VIII	159.505,72	20.703,40	27.925,41	-
1.1.2.6		USCITE NON CLASSIFICABILI IN ALTRE VOCI				
1		Uscite per liti, arbitraggi, risarcimenti ed accessori	1.195,31	10.000,00	-	-
2		Fondo speciale per rinnovi contrattuali in corso	-	-	-	-
3		Oneri vari straordinari	222.482,71	360,50	2.913,00	-
4		Uscite realizzo entrate	143.966,64	-	-	-
5		Fondo di riserva	-	-	-	-
		Totale IX	367.644,66	10.360,50	2.913,00	-
		totale 1.1.2 interventi diversi	11.634.186,90	678.960,98	700.723,18	246.798,68
		1.1.3 - ONERI COMUNI				
1.1.3.1		ONERI COMUNI				
1		Oneri comuni	6.905,63	4.325,50	65.463,16	-
		Totale X	6.905,63	4.325,50	65.463,16	-
		totale 1.1.3 oneri comuni	6.905,63	4.325,50	65.463,16	-
		1.1.4 - TRATTAMENTI DI QUIESCENZA, INTEGRATIVI E SOSTITUTIVI				
1.1.4.1		ONERI PER IL PERSONALE IN QUIESCENZA				
1		Quote per il personale i quiescenza	2.660,00	55.600,12	-	-
		Totale XI	2.660,00	55.600,12	-	-
1.1.4.2		ACCANTONAMENTO AL TRATTAMENTO DI FINE RAPPORTO				
1		Quota accantonamento	24.809,27	39.009,61	-	62.859,98
		Totale XII	24.809,27	39.009,61	-	62.859,98
		totale 1.1.4	27.469,27	94.609,73	-	62.859,98
		1.1.5 - ACCANTONAMENTI A FONDI RISCHI ED ONERI				
1.1.5.1		Fondi rischi				
1		Fondi rischi	8.114,78	-	-	10.000,00
		Totale XIII	8.114,78	-	-	10.000,00
1.1.5.2		Oneri				
1		Oneri	-	-	-	-
		Totale XIV	-	-	-	-
		totale 1.1.5 accantonamenti a fondi rischi ed oneri	8.114,78	-	-	10.000,00
		TOTALE USCITE CORRENTI (titolo I)	19.254.912,24	1.069.998,46	1.005.808,67	333.054,13

RENDICONTO ANNO FINANZIARIO 2006 - RIEPILOGO GENERALE - SEZIONI PROVINCIALI							Allegato A
CODICE	CAP	DENOMINAZIONE	Somme pagate dell'esercizio 2006	Somme rimaste da pagare dell'esercizio 2006	Somme pagate in c/residui Esercizi precedenti	Somme rimaste da pagare esercizi precedenti	
		1.2 - TITOLO II USCITE IN CONTO CAPITALE					
		1.2.1 INVESTIMENTI					
1.2.1.1		ACQUISIZIONE BENI DI USO DUREVOLE ED OPERE IMMOBILIARI					
	1	Acquisto immobili	62.119,46	880,25			
	2	Ricostruzioni ripristini e trasformazione di immobili	149.848,52			3.719,60	
	3	Uscite per costruzioni in corso	29,90				
	4	Acquisti per diritti reali	-		475,20		
		Totale XV	211.997,88	880,25	475,20	3.719,60	
1.2.1.2		ACQUISIZIONE DI IMMOBILIZZAZIONI TECNICHE					
	1	Acquisto impianti attrezzature e macchinari	607.079,67	45.809,20	26.811,80		
	2	Ripristini trasformazioni manutenzione straordinaria impianti attrezzature e macchinari	35.351,11	14.459,85	21.741,57		
	3	Acquisti automezzi	69.708,18	5.745,40	3.203,64	6.698,52	
	4	Grande manutenzione di automezzi	426,00				
	5	Acquisto mobili e macchine d'ufficio	252.592,27	4.439,70	12.218,60		
		Totale XVI	965.157,23	70.454,15	63.975,61	6.698,52	
1.2.1.3		PARTECIPAZIONE E ACQUISTO VALORI MOBILIARI					
	1	Sottoscrizione e acquisti di partecipazioni azionarie					
	2	Conferimenti e quote di partecipazione al patrimonio di altri enti	25.000,00				
	3	Acquisto Titoli emessi o garantiti dallo Stato	6.841.796,18	246.210,00			
	4	Depositi in buoni postali					
	5	Acquisto altri titoli di credito	808.658,29		138.000,00		
		Totale XVII	7.675.454,47	246.210,00	138.000,00		
1.2.1.4		CONCESSIONI DI CREDITI E ANTICIPAZIONI					
	1	Concessione di mutui a medio e lungo termine					
	2	Sconti a terzi di annualità semestralità etc					
	3	Concessione di prestiti ed anticipazioni a breve termine					
	4	Anticipazione alle gestioni autonome	21.080,28	12.735,22	5.000,00	20.658,28	
	5	Depositi a cauzione					
	6	Concessione di crediti diversi	500,00	486.059,80			
		Totale XVIII	21.580,28	498.795,02	5.000,00	20.658,28	
1.2.1.5		INDENNITA' DI ANZIANITA' E SIMILARI AL PERSONALE CESSATO DAL SERVIZIO					
	1	Indennità di anzianità	34.454,13	1.884,74		9.552,55	
		Totale XIX	34.454,13	1.884,74		9.552,55	
		totale 1.2.1 investimenti	8.908.643,99	818.224,16	207.450,81	40.628,95	

RENDICONTO ANNO FINANZIARIO 2006 - RIEPILOGO GENERALE - SEZIONI PROVINCIALI

CODICE	CAP	DENOMINAZIONE	Somme pagate dell'esercizio 2006	Somme rimanste da pagare dell'esercizio 2006	Somme pagate in esercizi precedenti	Somme rimanste da pagare esercizi precedenti
1.2.2.1		1.2.2 ONERI COMUNI				
	1	RIMBORSI E MUTUI	22.539,63			
		Totale XX	22.539,63			
1.2.2.2		RIMBORSI ED ANTICIPAZIONI PASSIVE				
	1					
		Totale XXI				
1.2.2.3		RIMBORSI DI OBBLIGAZIONI				
	1					
		Totale XXII				
1.2.2.4		RESTITUZIONE ALLE GESTIONI AUTONOME DI ANTICIPAZIONI				
	1					
		Totale XXIII				
1.2.2.5		ESTINZIONE DEBITI DIVERSI				
	1					
		Totale XXIV				
		totale 1.2.2 oneri comuni	22.539,63			
1.2.3		ACCANTONAMENTI PER SPESE FUTURE				
1.2.3.1						
	1		11.218,62			
		Totale XXV	11.218,62			
1.2.3.2						
	1					
		Totale XXVI				
		totale 1.2.3 accantonamenti per spese future	11.218,62			
1.2.4		ACCANTONAMENTO PER RIPRISTINO INVESTIMENTI				
1.2.4.1						
	1					
		Totale XXVII				
1.2.4.2						
	1					
		Totale XXVIII				
		totale 1.2.4 accantonamento per ripristino investimenti				
		TOTALE USCITE IN CONTO CAPITALE (titolo II)	8.942.402,24	818.224,16	207.450,81	40.628,95

RENDICONTO ANNO FINANZIARIO 2006 - RIEPILOGO GENERALE - SEZIONI PROVINCIALI

Allegato A

CODICE	CAP	DENOMINAZIONE	Somme pagate dell'esercizio 2006	Somme rimaste da pagare dell'esercizio 2006	Somme pagate in c/residui Esercizi precedenti	Somme rimaste da pagare esercizi precedenti
		1.3 TITOLO III - GESTIONI SPECIALI				
		1.3.1 - GESTIONI SPECIALI				
1.3.1.1.						
	1					
		Totale XXIX				
		1.3.1 TOTALE USCITE GESTIONI SPECIALI (titolo III)				
		1.4 - TITOLO IV - PARTITE DI GIRO				
		1.4.1 USCITE AVENITI NATURA DI PARTITE DI GIRO				
1.4.1.1		USCITE AVENITI NATURA DI PARTITE DI GIRO				
	1	Ritenute erariali	314.254,70	31.044,99	21.081,14	
	2	Ritenute previdenziali e assistenziali	59.806,14	5.696,87	3.813,74	
	3	Ritenute diverse	9.516,65	1.014,02	-	
	4	Trattenute a favore di terzi	400,00	226,96	194,36	
	5	Somme pagate per conto di terzi	230.422,76	5.172,32	10.584,00	
	6	Partite in sospeso (fondo economato)	45.347,28	599,05	1.566,89	
		Totale XXX	659.747,53	43.754,21	37.240,13	
		1.4.1 TOTALE USCITE AVENITI NATURA DI PARTITE DI GIRO (titolo IV)	659.747,53	43.754,21	37.240,13	
		TOTALE TITOLO I	19.254.912,24	1.069.998,46	1.005.808,67	333.054,13
		TOTALE TITOLO II	8.942.402,24	818.224,16	207.450,81	40.628,95
		TOTALE TITOLO III	-	-	-	-
		TOTALE TITOLO IV	659.747,53	43.754,21	37.240,13	-
		TOTALE DELLE USCITE	28.857.062,01	1.931.976,83	1.250.499,61	373.683,08
		Disavanzo di Amministrazione 1/1/2006	-	-	-	-
		Disavanzo di Cassa 1/1/2006	-	-	-	-
		TOTALE GENERALE DELLE USCITE	28.857.062,01	1.931.976,83	1.250.499,61	373.683,08
		Avanzo di Cassa 31/12/2006	13.070.811,57			
		Avanzo di Competenza 31/12/2006				
		TOTALE GENERALE A PAREGGIO	41.927.873,58	1.931.976,83	1.250.499,61	373.683,08

41.927.873,58

IL PRESIDENTE

IL COLLEGIO DEI REVISORI DEI CONTI

QUADRO RIASSUNTIVO RENDICONTO FINANZIARIO PER L'ANNO 2006 -
Riepilogo Generale Sezioni Provinciali

Allegato B

	ENTRATE	ANNO 2006			ANNO 2005		
		Residui	Competenza (Accertamenti)	Cassa (Riscossioni)	Residui	Competenza (Accertamenti)	Cassa (Riscossioni)
	1.2 - TITOLO II - ENTRATE IN CONTO CAPITALE						
	1.2.1 - ENTRATE PER ALIENAZIONE DI BENI PATRIMONIALI E RISCOSSIONE DI CREDITI						
1.2.1.1	Alienazione di immobili e diritti reali	64.500,00	168.000,00	103.500,00	-	-	45.000,00
1.2.1.2	Alienazione di immobilizzazioni tecniche	-	12.050,00	12.050,00	-	-	-
1.2.1.3	Realizzo di valori mobiliari	278.814,90	8.146.627,49	7.952.829,51	200.137,85	7.703.826,24	7.719.683,46
1.2.1.4	Riscossioni di crediti ed anticipazioni	787.912,83	886.117,34	445.492,51	361.768,20	858.920,33	801.966,85
	totale	1.131.227,73	9.212.794,83	8.513.872,02	561.906,05	8.562.746,57	8.566.650,31
	1.2.2 - ENTRATE DERIVANTI DA TRASFERIMENTI IN CONTO CAPITALE						
1.2.2.1	Trasferimenti dallo Stato	-	-	-			
1.2.2.2	Trasferimenti dalle Regioni	-	9.000,00	9.000,00			
1.2.2.3	Trasferimenti da comuni province	-	-	-			
1.2.2.4	Trasferimenti da altri Enti	-	105.141,25	105.141,25	-	380.926,37	380.926,37
	totale	-	114.141,25	114.141,25	-	380.926,37	380.926,37
	1.2.3 - ACCENSIONE DI PRESTITI						
1.2.3.1	Assunzione di mutui	-	-	-			
1.2.3.2	Assunzione altri debiti finanziari	-	-	-		18.000,00	18.000,00
1.2.3.3	Emissione di obbligazioni	-	-	-			
	totale	-	-	-	-	18.000,00	18.000,00
	TOTALE ENTRATE IN CONTO CAPITALE	1.131.227,73	9.326.936,08	8.628.013,27	561.906,05	8.961.672,94	8.965.576,68

QUADRO RIASSUNTIVO RENDICONTO FINANZIARIO PER L'ANNO 2006 -
Riepilogo Generale Sezioni Provinciali

Allegato B

	ENTRATE	ANNO 2006			ANNO 2005		
		Residui	Competenza (Accertamenti)	Cassa (Riscossioni)	Residui	Competenza (Accertamenti)	Cassa (Riscossioni)
	1.3 - TITOLO III - GESTIONI SPECIALI						
	1.3.1 - ALTRE GESTIONI SPECIALI						
1.3.1.1	Gestioni speciali	-	-	-	-	500,00	500,00
	TOTALE ENTRATE GESTIONI SPECIALI	-	-	-	-	500,00	500,00
	1.4 - TITOLO IV - PARTITE DI GIRO						
	1.4.1 - ENTRATE AVENTI NATURA DI PARTITE DI GIRO						
1.4.1.1	Entrate aventi natura di partite di giro	166.855,94	703.501,74	560.929,85	48.682,45	631.137,91	611.917,82
	TOTALE ENTRATE PER PARTITE DI GIRO	166.855,94	703.501,74	560.929,85	48.682,45	631.137,91	611.917,82
	TOTALE TITOLO I	916.471,97	22.126.244,35	22.290.791,53	1.054.125,79	20.638.495,44	20.074.632,00
	TOTALE TITOLO II	1.131.227,73	9.328.936,08	8.828.013,27	581.908,05	8.961.672,94	8.965.576,68
	TOTALE TITOLO III	-	-	-	-	500,00	500,00
	TOTALE TITOLO IV	166.855,94	703.501,74	560.929,85	48.682,45	631.137,91	611.917,82
	TOTALE GENERALE DELLE ENTRATE	2.214.555,64	32.156.682,17	31.479.734,65	1.664.714,29	30.231.806,29	29.652.626,50
	Avanzo di Amministrazione		11.731.034,96	***	-	11.530.322,07	***
	Fondo iniziale di cassa	***	***	11.698.638,54	***	***	11.624.879,25
	Totale Generale	2.214.555,64	43.887.717,13	43.178.373,19	1.664.714,29	41.762.128,36	41.277.505,75
	<i>Risultati differenziali:</i>						
	Disavanzo di competenza			***			***
	Disavanzo di cassa	***	***		***	***	
	Totale a pareggio	2.214.555,64	43.887.717,13	43.178.373,19	1.664.714,29	41.762.128,36	41.277.505,75

QUADRO RIASSUNTIVO RENDICONTO FINANZIARIO PER L'ANNO 2006 -
Riepilogo Generale Sezioni Provinciali

Allegato B

	USCITA	ANNO 2006			ANNO 2005		
		Residui	Competenza (Impegni)	Cassa (Pagamenti)	Residui	Competenza (Impegni)	Cassa (Pagamenti)
	1.1 - TITOLO I - USCITE CORRENTI						
	1.1.1 - FUNZIONAMENTO						
1.1.1.1	Uscite per gli organi dell'Ente	9.036,16	177.857,13	176.907,47	11.103,50	128.585,27	127.277,90
1.1.1.2	Oneri per il personale in attività di servizio	80.190,97	3.067.080,83	3.022.012,23	61.865,40	2.649.345,36	2.645.219,93
1.1.1.3	Uscite per l'acquisto di beni di consumo e di servizi	216.270,59	4.825.399,95	4.618.938,29	278.807,64	4.641.746,71	4.565.407,62
	totale	305.497,72	7.870.337,91	7.817.857,99	351.776,54	7.419.677,34	7.337.905,45
	1.1.2 - INTERVENTI DIVERSI						
1.1.2.1	Uscite per prestazioni istituzionali	704.154,24	11.072.840,16	11.106.085,69	775.130,94	11.320.332,29	11.173.727,06
1.1.2.2	Trasferimenti passivi	162.273,91	195.328,73	194.912,16	124.314,51	73.948,88	124.337,75
1.1.2.3	Oneri finanziari	694,99	45.635,90	45.629,87	1.086,06	54.234,60	53.927,85
1.1.2.4	Oneri tributari	27.572,62	441.128,81	430.293,57	6.523,51	388.812,85	403.618,45
1.1.2.5	Poste correttive e compensative di entrate correnti	20.703,40	180.209,12	187.431,13	27.925,41	45.922,95	44.547,50
1.1.2.6	Spese non classificabili in altre voci	10.360,50	378.005,16	370.557,66	3.636,72	360.545,14	366.500,29
	totale	925.759,66	12.313.147,88	12.334.910,08	938.617,15	12.243.796,71	12.166.658,90
	1.1.3 - ONERI COMUNI	4.325,50	11.231,13	72.368,79	10.000,00	216.613,35	206.613,35
	1.1.4 - TRATTAMENTI DI QUIESCENZA, INTEGRATIVI E SOSTITUTIVI						
1.1.4.1	Oneri per il personale in quiescenza	55.600,12	58.260,12	2.660,00	-	7.040,00	7.040,00
1.1.4.2	Accantonamento al trattamento di fine rapporto	101.869,59	63.818,88	24.809,27	61.534,45	33.860,13	21.250,55
	totale	157.469,71	122.079,00	27.469,27	61.534,45	40.900,13	28.290,55
	1.1.5 - ACCANTONAMENTI A FONDI RISCHI ED ONERI						
1.1.5.1	Fondi rischi	10.000,00	8.114,78	8.114,78	-	-	81.199,79
1.1.5.2	Oneri	-	-	-	-	-	-
	totale	10.000,00	8.114,78	8.114,78	-	-	81.199,79
	TOTALE USCITE CORRENTI	1.403.052,59	20.324.910,70	20.260.720,91	1.361.928,14	19.920.987,53	19.820.668,04

QUADRO RIASSUNTIVO RENDICONTO FINANZIARIO PER L'ANNO 2006 -
Riepilogo Generale Sezioni Provinciali

Allegato B

USCITA	ANNO 2006			ANNO 2005		
	Residui	Competenza (Impegni)	Cassa (Pagamenti)	Residui	Competenza (Impegni)	Cassa (Pagamenti)
1.2 - TITOLO II - USCITE IN CONTO CAPITALE						
1.2.1 - INVESTIMENTI						
1.2.1.1 Acquisizione di beni di uso durevole ed opere immobiliari	4.599,85	212.878,13	212.473,08	476,20	799.557,38	799.972,81
1.2.1.2 Acquisizione di immobilizzazioni tecniche	77.152,87	1.035.811,38	1.029.132,84	54.817,23	770.433,18	766.592,97
1.2.1.3 Partecipazioni e acquisto di valori mobiliari	248.210,00	7.921.664,47	7.813.454,47	138.000,00	7.528.324,65	7.390.324,65
1.2.1.4 Concessioni di crediti ed anticipazioni	519.453,30	520.375,30	26.580,28	25.658,28	101.090,36	101.111,96
1.2.1.5 Indennità di anzianità e similari al personale cessato dal servizio	11.437,29	36.338,87	34.454,13	2.042,45	296,34	-
totale	858.853,11	9.726.868,15	9.116.094,80	220.994,16	9.199.701,91	9.058.002,39
1.2.2 - ONERI COMUNI						
1.2.2.1 Rimborso mutui	-	22.539,63	22.539,63	-	51.072,00	51.072,00
1.2.2.2 Rimborsi ed anticipazioni passive	-	-	-	-	-	-
1.2.2.3 Rimborsi ed obbligazioni	-	-	-	-	-	-
1.2.2.4 Restituzioni alle gestioni autonome di anticipazioni	-	-	-	-	-	-
1.2.2.5 Estinzione debiti diversi	-	-	-	-	200,00	200,00
totale	-	22.539,63	22.539,63	-	51.272,00	51.272,00
1.2.3 - ACCANTONAMENTI PER SPESE FUTURE						
1.2.3.1	-	11.218,62	11.218,62	-	11.019,92	11.019,92
1.2.3.2	-	-	-	-	7.068,37	7.068,37
totale	-	11.218,62	11.218,62	-	18.088,29	18.088,29
1.2.4 - ACCANTONAMENTO PER RIPRISTINO INVESTIMENTI						
1.2.4.1	-	-	-	-	-	-
1.2.4.2	-	-	-	-	-	-
totale	-	-	-	-	-	-
TOTALE USCITE IN CONTO CAPITALE	858.853,11	9.760.828,40	9.149.853,05	220.994,16	9.269.082,20	9.127.362,68

QUADRO RIASSUNTIVO RENDICONTO FINANZIARIO PER L'ANNO 2006 -
Riepilogo Generale Sezioni Provinciali

Allegato B

	USCITA	ANNO 2006			ANNO 2005		
		Residui	Competenza (Impegni)	Cassa (Pagamenti)	Residui	Competenza (Impegni)	Cassa (Pagamenti)
	1.3 - TOTOLO III - GESTIONI SPECIALI						
	1.3.1 - GESTIONI SPECIALI						
1.3.1.1	Gestioni speciali	-	-	-	-	-	-
	TOTALE USCITE GESTIONI SPECIALI	-	-	-	-	-	-
	1.4 - TITOLO IV - PARTITE DI GIRO						
	1.4.1 USCITE AVENTI NATURA DI PARTITE DI GIRO						
1.4.1.1	Uscite aventi natura di partite di giro	43.754,21	703.501,74	696.987,66	49.395,57	631.137,91	630.836,49
	TOTALE USCITE PER PARTITE DI GIRO	43.754,21	703.501,74	696.987,66	49.395,57	631.137,91	630.836,49
	TOTALE TITOLO I	1.403.052,59	20.324.910,70	20.260.720,91	1.361.928,14	19.920.987,53	19.820.668,04
	TOTALE TITOLO II	858.853,11	9.760.626,40	9.149.853,05	220.994,16	9.269.062,20	9.127.362,68
	TOTALE TITOLO III	-	-	-	-	-	-
	TOTALE TITOLO IV	43.754,21	703.501,74	696.987,66	49.395,57	631.137,91	630.836,49
	TOTALE DELLE USCITE	2.305.659,91	30.789.038,84	30.107.561,62	1.632.317,87	29.821.187,64	29.578.867,21
	Disavanzo di amministrazione			***			***
	Disavanzo di cassa	***	***	-	***	***	-
	Totale Generale	2.305.659,91	30.789.038,84	30.107.561,62	1.632.317,87	29.821.187,64	29.578.867,21
	<i>Risultati differenziali:</i>						
	Avanzo di competenza		13.098.678,29	***		11.940.950,72	***
	Avanzo di cassa	***	***	13.070.811,57	***	***	11.698.638,54
	Totale a pareggio	2.305.659,91	43.887.717,13	43.178.373,19	1.632.317,87	41.762.138,36	41.277.505,75

RENDICONTO FINANZIARIO ANNO 2006
CONTO ECONOMICO
RIEPILOGO GENERALE SEZIONI PROVINCIALI

Allegato C

	Anno 2006		Anno 2005	
A) VALORE DELLA PRODUZIONE				
1) Proventi e corrispettivi per la produzione delle prestazioni e o servizi*	21.058.705,01	21.058.705,01	20.055.397,30	20.055.397,30
2) Variazione delle rimanenze dei prodotti in corso di lavorazione semilavorati e finiti		-		-
3) Variazione dei lavori in corso su ordinazione		-		-
4) Incrementi di immobilizzazioni per lavori interni		-		-
5) Altri ricavi e proventi, con separata indicazione dei contributi di competenza dell'esercizio		-		-
Totale valore della produzione (A)	21.058.705,01	21.058.705,01	20.055.397,30	20.055.397,30
B) COSTI DELLA PRODUZIONE				
6) per materie prime, sussidiarie, consumo e merci**	4.625.399,95	4.625.399,95	4.641.746,71	4.641.746,71
7) per servizi**	12.004.240,30	12.004.240,30	11.929.334,53	11.929.334,53
8) per godimento beni di terzi**		-		-
9) per il personale**				
a) salari e stipendi	2.312.059,09		1.912.509,86	
b) oneri sociali	632.274,18		577.656,87	
c) trattamento di fine rapporto	196.344,41		53.820,45	
d) trattamento di quiescenza e simili	58.260,12		7.040,00	
e) altri costi	122.747,56	3.321.685,36	159.178,63	2.710.205,81
10) Ammortamenti e svalutazioni				
a) Ammortamento delle immobilizzazioni immateriali	207.676,79			
b) Ammortamento delle immobilizzazioni materiali	960.013,32		863.939,06	
c) Altre svalutazioni delle immobilizzazioni				
d) Svalutazione dei crediti compresi nell'attivo circolante e delle disponibilita' liquide	-	1.167.690,11	-	863.939,06
11) Variazioni delle rimanenze di materie prime, sussidiarie, di consumo e merci		-		-
12) Accantonamenti per rischi	8.114,78	8.114,78		
13) Accantonamenti di fondi per oneri		-	1.192.645,60	1.192.645,60
14) Oneri diversi di gestione	11.231,13	11.231,13	216.613,35	216.613,35
Totale Costi (B)	21.138.361,63	21.138.361,63	21.554.485,06	21.554.485,06
DIFFERENZA TRA VALORE E COSTI DELLA PRODUZIONE (A-B)	- 79.656,62	- 79.656,62	- 1.499.087,76	- 1.499.087,76
C) PROVENTI E ONERI FINANZIARI				
15) Proventi da partecipazioni			-	-
16) Altri proventi finanziari				
a) di crediti iscritti nelle immobilizzazioni	146.214,45		141.386,96	
b) di titoli iscritti nelle immobilizzazioni che non costituiscono partecipazioni	407.547,70			
c) di titoli iscritti nell'attivo circolante che non costituiscono partecipazioni	361.259,48		355.322,81	
d) proventi diversi dai precedenti	152.517,71	1.067.539,34	86.388,37	583.098,14
17) Interessi e altri oneri finanziari	45.635,90	45.635,90	54.234,60	54.234,60
17-bis) Utili e perdite su cambi				
Totale proventi ed oneri finanziari (15+16-17)	1.021.903,44	1.021.903,44	528.863,54	528.863,54

RENDICONTO FINANZIARIO ANNO 2006
CONTO ECONOMICO
RIEPILOGO GENERALE SEZIONI PROVINCIALI

Allegato C

	Anno 2006		Anno 2005	
D) RETTIFICHE DI VALORE DI ATTIVITA' FINANZIARIE				
18) Rivalutazioni				
a) di partecipazioni			-	
b) di immobilizzazioni finanziarie				
c) di titoli iscritti nell'attivo circolante	4.215.137,45	4.215.137,45	984.088,38	984.088,38
19) Svalutazioni				
a) di partecipazioni	- 2.787.230,31			
b) di immobilizzazioni finanziarie	- 2.706.578,56		- 906.590,77	
c) di titoli iscritti nell'attivo circolante		- 5.473.808,87	- 555.875,01	- 1.462.465,78
Totale rettifiche di valore	- 1.258.671,42	- 1.258.671,42	- 478.377,40	- 478.377,40
E) PROVENTI E ONERI STRAORDINARI				
20) Proventi con separata indicazione delle plusvalenze da alienazioni i cui ricavi non sono iscrivilbili al n. 5)	3.330.008,55	3.330.008,55	51.190,53	51.190,53
21) Oneri straordinari con separata indicazione delle minusvalenze da alienazioni i cui effetti contabili non sono iscrivilbili al n. 14)	-	-	-	-
21) Sopravvenienze attive ed insussistenze del passivo derivanti dalla gestione dei residui	-	-	-	-
22) Sopravvenienze passive ed insussistenze dell'attivo derivanti dalla gestione dei residui	- 552.661,31	- 552.661,31	- 516.805,02	- 516.805,02
Totale delle partite straordinarie	2.777.347,24	2.777.347,24	- 465.614,49	- 465.614,49
Risultato prima delle imposte (A-B+C+D+E)	2.460.922,64	2.460.922,64	- 1.914.216,11	- 1.914.216,11
Imposte dell'esercizio	441.128,81	441.128,81	388.812,85	388.812,85
Avanzo/Disavanzo/Pareggio Economico	2.019.793,83	2.019.793,83	- 2.303.028,96	- 2.303.028,96

* Entrate correnti depurate da proventi finanziari: lett. C) e dei proventi straordinari (di natura finanziaria) lett. D)

** Uscite correnti depurate degli oneri finanziari: lett. C) e degli oneri straordinari (di natura finanziaria) lett. D)

22.126.244,35

21.625.126,34

2.019.793,83

QUADRO DI RICLASSIFICAZIONE DEI RISULTATI ECONOMICI
 RENDICONTO FINANZIARIO ANNO 2006
 - RIEPILOGO GENERALE SEZIONI PROVINCIALI

Allegato D

	ANNO 2006	ANNO 2005	(+O-)
A. RICAVI	21.058.705,01	20.055.397,30	1.003.307,71
Variazione delle rimanenze di prodotti in corso di lavorazione, semilavorati e finiti lavorazioni in corso su ordinazione	-	-	-
B. VALORE DELLA PRODUZIONE TIPICA	21.058.705,01	20.055.397,30	1.003.307,71
Consumi di materie prime e servizi esterni	16.629.640,25	16.571.081,24	58.559,01
C. VALORE AGGIUNTO	16.629.640,25	16.571.081,24	58.559,01
Costo del lavoro	3.321.685,36	2.710.205,81	611.479,55
D. MARGINE OPERATIVO LORDO	3.321.685,36	2.710.205,81	611.479,55
Ammortamenti	1.167.690,11	863.939,06	303.751,05
Stanziamenti a fondi rischi ed oneri	8.114,78	1.192.645,60	- 1.184.530,82
Saldo proventi ed oneri diversi	11.231,13	216.613,35	- 205.382,22
E. RISULTATO OPERATIVO	1.187.036,02	2.273.198,01	- 1.086.161,99
Proventi ed oneri finanziari	1.021.903,44	528.863,54	493.039,90
Rettifiche di valore di attività finanziarie	- 1.258.671,42	- 478.377,40	- 780.294,02
F. RISULTATO PRIMA DEI COMPONENTI STRAORDINARI E DELLE IMPOSTE	- 316.424,60	- 1.448.601,62	1.132.177,02
Proventi ed oneri straordinari	2.777.347,24	- 465.614,49	3.242.961,73
G. RISULTATO PRIMA DELLE IMPOSTE	2.460.922,64	- 1.914.216,11	4.375.138,75
Imposte di esercizio	441.128,81	388.812,85	52.315,96
H. AVANZO/PAREGGIO/DISAVANZO ECONOMICO DEL PERIODO	2.019.793,83	- 2.303.028,96	4.322.822,79

SITUAZIONE AMMINISTRATIVA
ANNO 2006 - RIEPILOGO GENERALE SEZIONI PROVINCIALI

Allegato E

Consistenza della cassa all'inizio dell'esercizio 1/1/2006			11.698.638,54
	in c/competenza	30.475.137,71	
Riscossioni			31.479.734,65
	in c/residui	1.004.596,94	
			43.178.373,19
	in c/competenza	28.857.062,01	
Pagamenti			30.107.561,62
	in c/residui	1.250.499,61	
Consistenza della cassa alla fine dell'esercizio 31/12/2006			13.070.811,57
	degli esercizi precedenti	533.011,18	
Residui Attivi			2.214.555,64
	dell'esercizio	1.681.544,46	
	degli esercizi precedenti	373.683,08	
Residui Passivi			2.305.659,91
	dell'esercizio	1.931.976,83	
Avanzo di Amministrazione al 31/12/2006			12.979.707,30

L'utilizzazione dell'avanzo di amministrazione per l'esercizio 2007 risulta così prevista		
Parte vincolata		
al Trattamento di fine rapporto ai Fondi per rischi e oneri		
.....		
al Fondo ripristino investimenti per i seguenti motivi		
.....		
Totale parte vincolata		-
Parte disponibile		
.....	12.979.707,30	
.....		
Parte di cui non si prevede l'utilizzazione nell'esercizio 2007		
Totale parte disponibile		12.979.707,30
Totale Risultato di amministrazione presunto		12.979.707,30

STATO PATRIMONIALE
ANNO 2006 - RIEPILOGO GENERALE
SEZIONI PROVINCIALI

Allegato F

ATTIVITA'	ANNO 2006	ANNO 2005
A) CREDITI VERSO LO STATO ED ALTRI ENTI PUBBLICI PER LA PARTECIPAZIONE AL PATRIMONIO INIZIALE		
B) IMMOBILIZZAZIONI		
I. Immobilizzazioni immateriali		
1) Costi d'impianto e di ampliamento		-
2) Costi di ricerca, di sviluppo e di pubblicità		
3) Diritti di brevetto industriale e diritti di utilizzazione delle opere di ingegno		
4) Concessioni, licenze, marchi e diritti simili		-
5) Avviamento		
6) Immobilizzazioni in corso e acconti		
8) Manutenzioni straordinarie e migliorie su beni di terzi		-
9) Altre		-
Totale	-	-
II. Immobilizzazioni materiali		
1) Terreni e fabbricati	6.922.559,52	4.880.175,75
2) Impianti e macchinari	8.644.899,56	10.012.012,72
3) Attrezzature industriali e commerciali		
4) Automezzi e motomezzi	743.509,84	795.350,46
5) Immobilizzazioni in corso e acconti		
6) Diritti reali di godimento		
8) ammortamenti	- 11.974.397,47	- 10.806.707,36
Totale	4.336.571,45	4.880.831,57
III. Immobilizzazioni finanziarie con separata indicazione, per ciascuna voce dei crediti, degli importi esigibili entro l'esercizio successivo		
1) Partecipazioni in:		
a) imprese controllate		
b) imprese collegate		
c) imprese controllanti		
d) altri enti		
2) Crediti		
a) verso imprese controllate		
b) verso imprese collegate		
c) verso lo Stato e altri soggetti pubblici		
d) verso altri		-
3) Altri titoli	24.755.310,22	23.433.242,12
4) Crediti finanziari diversi	147.027,67	21.188,63
Totale	24.902.337,89	23.454.430,75
Totale Immobilizzazioni (B)	29.238.909,34	28.335.262,32
C) ATTIVO CIRCOLANTE		
I. Rimanenze		
1) Materie prime, sussidiarie e di consumo		
2) prodotti in corso di lavorazione e semilavorati		
3) lavori in corso		
4) prodotti finiti e merci		
5) acconti		
Totale	-	-

STATO PATRIMONIALE
ANNO 2006 - RIEPILOGO GENERALE
SEZIONI PROVINCIALI

Allegato F

II. <i>Residui attivi</i> con separata indicazione, per ciascuna voce, degli importi esigibili oltre l'esercizio successivo		
1) Crediti verso utenti, clienti ecc.	2.214.555,64	1.664.714,29
2) Crediti verso iscritti, soci e terzi		
3) Crediti verso imprese controllate e collegate		
4) Crediti verso lo Stato ed altri soggetti pubblici		
4-bis) Crediti tributari		
4-ter) Imposte anticipate		
5) Crediti verso altri		
Totale	2.214.555,64	1.664.714,29
III. <i>Attività finanziarie che non costituiscono immobilizzazioni</i>		
1) Partecipazioni in imprese controllate		
2) Partecipazioni in imprese collegate		
3) Altre partecipazioni		
4) Altri titoli		
Totale	-	-
IV. <i>Disponibilità liquide</i>		
1) Depositi bancari e postali	13.070.811,57	11.698.638,54
2) assegni		
3) denaro e valori in cassa		
Totale	13.070.811,57	11.698.638,54
Totale attivo circolante (C)	15.285.367,21	13.363.352,83
D) RATEI E RISCOINTI		
1) Ratei attivi		
2) Risconti attivi		
Totale ratei e risonanti (D)	-	-
Totale attivo	44.524.276,55	41.698.615,15

STATO PATRIMONIALE
ANNO 2006 - RIEPILOGO GENERALE
SEZIONI PROVINCIALI

Allegato F

PASSIVITA'	ANNO 2006	ANNO 2005
A) PATROMONIO NETTO		
I. Fondo di dotazione	16.424.683,14	16.424.683,14
II. Riserve obbligatorie e derivanti da leggi		
III. Riserve di rivalutazione		
IV. Contributi a fondo perduto		
V. Contributi per ripiano disavanzi		
VI. Riserve statutarie		
VII. Altre riserve distintamente indicate		
VIII. Avanzi (Disavanzi) economici portati a nuovo	22.045.098,63	24.348.127,59
IX. Avanzo (Disavanzo) economico d'esercizio	2.019.793,83	2.303.028,96
Totale Patrimonio netto (A)	40.489.575,60	38.469.781,77
B) CONTRIBUTI IN CONTO CAPITALE		
1) per contributi a destinazione vincolata		
2) per contributi indistinti per la gestione		
3) per contributi in natura		
Totale Contributi in conto capitale (B)	-	-
B) FONDI PER RISCHI ED ONERI		
1) per trattamento di quiescenza e obblighi simili	536.395,44	403.869,91
2) per imposte		
3) per altri rischi ed oneri futuri	1.192.645,60	1.192.645,60
4) per ripristino investimenti		-
Totale Fondi rischi ed oneri futuri (C)	1.729.041,04	1.596.515,51
D) TRATTAMENTO DI FINE RAPPORTO DI LAVORO SUBORDINATO	-	-
E) RESIDUI PASSIVI, con separata indicazione, per ciascuna voce, degli importi esigibili oltre l'esercizio successivo		
1) obbligazioni		
2) verso le banche		
3) verso altri finanziatori		
4) acconti		
5) debiti verso fornitori		
6) rappresentati da titoli di credito		
7) verso imprese controllate, collegate e controllanti		
8) debiti tributari		
9) debiti verso istituti di previdenza e sicurezza sociale		
10) debiti verso iscritti, soci e terzi per prestazioni dovute		
11) debiti verso lo Stato ed altri soggetti pubblici		
12) debiti diversi	2.305.659,91	1.632.317,87
Totale	2.305.659,91	1.632.317,87
Totale Debiti (E)	44.524.276,55	41.698.615,15

STATO PATRIMONIALE
ANNO 2006 - RIEPILOGO GENERALE
SEZIONI PROVINCIALI

Allegato F

F) RATEI E RISCONTI		
1) Ratei passivi		
2) Risconti passivi		
3) Aggio su prestiti		
4) Riserve tecniche		
<i>Totale ratei e risconti (D)</i>	-	-
Totale passivo e netto	44.524.276,55	41.698.615,15

RIEPILOGO GENERALE
Sezioni Provinciali
SITUAZIONE PATRIMONIALE AL 31-12-2006

Allegato G

Attività	Consistenze		Differenze	
	al 1/1/2006	al 31/12/2006	in più	in meno
Disponibilità liquide				
Casse	11.698.638,54	13.070.811,57	1.372.173,03	-
Banche	-	-	-	-
Conti Correnti postali	-	-	-	-
Altri Conti Correnti	-	-	-	-
TOTALE	11.698.638,54	13.070.811,57	1.372.173,03	-
Residui attivi				
Crediti verso lo Stato ed altri Enti	-	-	-	-
Crediti verso iscritti, soci e terzi contribuenti	-	-	-	-
Crediti verso acquirenti, utenti ecc.	-	-	-	-
Crediti diversi	1.664.714,29	2.214.555,64	549.841,35	-
TOTALE	1.664.714,29	2.214.555,64	549.841,35	-
Crediti bancari e finanziari				
Depositi vincolati	-	-	-	-
Mutui ed anticipazioni attive	-	-	-	-
Crediti per annualità, semestralità, ecc. scontate a terzi	-	-	-	-
Prestiti al personale	-	-	-	-
Crediti verso gestioni autonome	-	-	-	-
Depositi cauzionali	21.166,20	25.485,87	4.319,67	-
Crediti diversi e bancari e finanziari	22,43	119.683,37	119.660,94	-
TOTALE	21.188,63	145.169,24	123.980,61	-
Rimanenze attive d'esercizio				
Rimanenze di prodotti	-	-	-	-
Rimanenze di materie prime e materiali di consumo	-	-	-	-
Rimanenze di viveri	-	-	-	-
Rimanenze diverse	-	-	-	-
Risconti attivi	-	-	-	-
TOTALE	-	-	-	-
Investimenti mobiliari				
Partecipazioni azionarie	-	-	-	-
Conferimenti e quote in altri enti	-	-	-	-
Titoli emessi o garantiti dallo Stato ed assimilati	8.876.976,45	6.109.746,14	-	2.767.230,31
Obbligazioni e cartelle fondiarie	12.475.749,94	15.744.707,28	3.268.957,34	-
Buoni postali	200.000,00	200.000,00	-	-
Altri titoli di credito	1.880.515,73	2.700.856,80	820.341,07	-
TOTALE	23.433.242,12	24.755.310,22	4.089.298,41	2.767.230,31

RIEPILOGO GENERALE
Sezioni Provinciali
SITUAZIONE PATRIMONIALE AL 31-12-2006

Allegato G

Attività'	Consistenze		Differenze	
	al 1/1/2006	al 31/12/2006	in più	in meno
Immobili				
Edifici	4.880.175,75	6.922.559,52	2.042.383,77	-
Costruzioni in corso	-	-	-	-
Diritti reali (terreni)	-	-	-	-
TOTALE	4.880.175,75	6.922.559,52	2.042.383,77	-
Immobilizzazioni tecniche				
Impianti, attrezzature e macchinari	7.972.597,66	5.317.859,72	-	2.654.737,94
Automezzi	795.350,46	743.509,84	-	51.840,62
Mobili e macchine d'ufficio	2.039.415,06	3.327.039,84	1.287.624,78	-
TOTALE	10.807.363,18	9.388.409,40	1.287.624,78	2.706.578,56
Altri costi pluriennali				
Spese di costituzione, ampliamento e riorganizzazione	-	-	-	-
Costi e perdite emissione prestiti	-	-	-	-
Costi pluriennali diversi	-	1.858,43	1.858,43	-
TOTALE	-	1.858,43	1.858,43	-
TOTALE ATTIVITA'	52.505.322,51	56.498.674,02	9.467.160,38	5.473.808,87
Deficit patrimoniale				
Disavanzo economico esercizi precedenti	2.303.028,96	2.303.028,96	-	-
Disavanzo economico dell'esercizio	-	-	-	-
TOTALE	2.303.028,96	2.303.028,96	-	-
TOTALE A PAREGGIO	54.808.351,47	58.801.702,98	9.467.160,38	5.473.808,87
Conti d'ordine				
Valore di terzi depositati a cauzione, a garanzia, ecc.	-	-	-	-
Conti diversi	-	-	-	-
TOTALE	-	-	-	-

RIEPILOGO GENERALE
Sezioni Provinciali
SITUAZIONE PATRIMONIALE AL 31-12-2006

Allegato G
DPR 696/79

Passività'	Consistenze		Differenze	
	al 1/1/2006	al 31/12/2006	In più	in meno
Debiti di tesoreria				
Anticipazioni del tesoriere	-	-	-	-
Scoperti di conto corrente	-	-	-	-
TOTALE	-	-	-	-
Residui passivi				
Debiti verso lo Stato ed altri enti	-	-	-	-
Debiti verso iscritti, soci e terzi per prestazioni dovute	-	-	-	-
Debiti verso fornitori	-	-	-	-
Debiti verso terzi per prestazioni ricevute	-	-	-	-
Debiti diversi	1.632.317,87	2.305.659,91	673.342,04	-
TOTALE	1.632.317,87	2.305.659,91	673.342,04	-
Debiti bancari e finanziari				
Mutui ed anticipazioni passive	-	-	-	-
Obbligazioni in circolazione	-	-	-	-
Debiti verso il personale per depositi	-	-	-	-
Debiti verso gestioni autonome	-	-	-	-
Debiti diversi e bancari e finanziari	-	-	-	-
TOTALE	-	-	-	-
Rimanenze passive d'esercizio				
Riserve tecniche	-	-	-	-
Risconti passivi	-	-	-	-
TOTALE	-	-	-	-
Fondi di accantonamenti vari				
Fondo liquidazione indennità anzianità personale	403.869,91	536.395,44	132.525,53	-
Fondo imposte e tasse	-	-	-	-
Fondi rischi	1.192.645,60	1.192.645,60	-	-
Fondi per accantonamenti diversi	-	-	-	-
TOTALE	1.596.515,51	1.729.041,04	132.525,53	-

RIEPILOGO GENERALE
Sezioni Provinciali
SITUAZIONE PATRIMONIALE AL 31-12-2006

Allegato G
DPR 696/79

Passività	Consistenze		Differenze	
	al 1/1/2006	al 31/12/2006	in più	in meno
Poste rettificative dell'attivo				
Fondo svalutazione crediti	-	-	-	-
Fondo svalutazione titoli e partecipazioni	-	-	-	-
Fondo ammortamento immobili	637.872,97	846.549,76	207.676,79	-
Fondo ammortamento impianti, attrezzature e macchinari	6.493.276,33	6.971.883,70	478.607,37	-
Fondo ammortamento automezzi, mobili e macchinari d'ufficio	3.675.558,06	4.156.964,01	481.405,95	-
TOTALE	10.806.707,36	11.974.397,47	1.167.690,11	-
TOTALE PASSIVITA'	14.035.540,74	16.009.098,42	1.973.557,68	-
Patrimonio netto				
Fondo di dotazione	16.424.683,14	16.424.683,14	-	-
Riserve obbligatorie	-	-	-	-
Riserve facoltative	-	-	-	-
Fondo rivalutazione conguaglio monetario	-	-	-	-
Avanzo economico esercizi precedenti	24.348.127,59	24.348.127,59	-	-
Avanzo economico dell'esercizio	-	2.019.793,83	2.019.793,83	-
TOTALE	40.772.810,73	42.792.604,56	2.019.793,83	-
TOTALE A PAREGGIO	54.808.351,47	58.801.702,98	3.993.351,51	-
Conti d'ordine				
Terzi per valori depositati a cauzione, a garanzia. ecc.	-	-	-	-
Conti diversi	-	-	-	-
TOTALE	-	-	-	-

SITUAZIONE PATRIMONIALE ANNO 2006 - RIEPILOGO GENERALE Sezioni Provinciali -
DIMOSTRAZIONE ANALITICA

ATTIVITA'

Costi pluriennali	1.858,43
Casse	13.070.811,57
Residui Attivi	2.214.555,64
Depositi cauzionali	25.485,87
Crediti diversi e bancari e finanziari	119.683,37
Titoli emessi o garantiti dallo Stato	6.109.746,14
Obbligazioni e catelle fondiarie	15.744.707,28
Buoni postali	200.000,00
Altri titoli di credito	2.700.856,80
Edifici	6.922.559,52
Impianti attrezzature e macchinari	5.317.859,72
Automezzi	743.509,84
Mobili e macchine d'ufficio	3.327.039,84
	<hr/>
totale attivita'	56.498.674,02
Disavanzo economico esercizi precedenti	2.303.028,96
Disavanzo economico esercizio	-
Totale a pareggio	58.801.702,98

PASSIVITA'

Residui Passivi	2.305.659,91
Fondo liquidazione personale in attivita' di servizio	536.395,44
Fondi rischi	1.192.645,60
Fondo ammortamento immobili	845.549,76
Fondo ammortamento impianti, attrezzature e macchinari	6.971.883,70
Fondo ammortamento automezzi, mobili e macchinari d'ufficio	4.156.964,01
	<hr/>
totale passivita'	16.009.098,42
Fondo di dotazione	16.424.683,14
Avanzo economico esercizi precedenti	24.348.127,59
Avanzo economico esercizio	2.019.793,83
Totale a pareggio	58.801.702,98

Patrimonio netto	40.489.575,60
------------------	---------------

SITUAZIONE PATRIMONIALE ANNO 2006 - RIEPILOGO GENERALE Sezioni Provinciali -
DIMOSTRAZIONE ANALITICA

Differenze attive

Costi pluriennali	1.858,43	
Obbligazioni e catelle fondiarie	3.268.957,34	
Casse	1.372.173,03	
Residui attivi	549.841,35	
Depositi cauzionali	4.319,67	
Altri titoli di credito	820.341,07	
Crediti diversi e bancari e finanziari	119.660,94	
Edifici	2.042.383,77	
Mobili e macchine d'ufficio	1.287.624,78	
Totale differenze attive	9.467.160,38	

Differenze passive

Titoli di Stato	2.767.230,31	
Fondo liquidazione indennità anzianità personale	132.525,53	
Impianti attrezzature e macchinari	2.654.737,94	
Automezzi	51.840,62	
Residui passivi	673.342,04	
Fondo amm.to immobili	207.676,79	
Fondo amm.to impianti attrezz macch	478.607,37	
Fondo amm.to mobili e macchinari	481.405,95	
Totale differenze passive	7.447.366,55	

Differenze attive	9.467.160,38	
Differenze passive	7.447.366,55	
Disavanzo economico 31/12/2006	2.019.793,83	

ATTIVITA' all'1/1/2006	52.505.322,51	
ATTIVITA' al 31/12/2006	56.498.674,02	
	differenza attiva	3.993.351,51
PASSIVITA' all'1/1/2006	14.035.540,74	
PASSIVITA' al 31/12/2006	16.009.098,42	
	differenza passiva	- 1.973.557,68
Disavanzo economico al 31/12/2006		2.019.793,83

RIEPILO GENERALE
Sezioni Provinciali
CONTO ECONOMICO DELL'ESERCIZIO 2006
Parte prima
ENTRATE E SPESE FINANZIARIE CORRENTI

Allegato H
DPR 696/79

	Titolo I			Titolo I	
	ENTRATE CONTRIBUTIVE			SPESE CORRENTI	
Cat. 1	Aliquote contributive a carico dei datori di lavoro e/o degli iscritti.	5.855.348,12	Cat. 1	Spese per gli organi dell'Ente	177.857,13
Cat. 2	Quote di partecipazione degli iscritti all'onere di specifiche gestioni	922.563,11	Cat. 2	Oneri per il personale in attività di servizio	3.067.080,83
	Titolo II				
	ENTRATE DERIVANTI DA TRASFERIMENTI CORRENTI				
Cat. 3	Trasferimenti da parte dello Stato	1.500,00	Cat. 3	Oneri per il personale in quiescenza	141.424,91
Cat. 4	Trasferimenti da parte delle Regioni	1.795.401,06	Cat. 4	Spese per l'acquisto di beni di consumo e servizi	4.625.399,95
Cat. 5	Trasferimenti da parte dei Comuni e delle Province	651.214,97	Cat. 5	Spese per prestazioni istituzionali	11.072.840,16
Cat. 6	Trasferimenti da parte di altri enti del settore pubblico	1.841.396,80	Cat. 6	Trasferimenti passivi	195.328,73
	Titolo III				
	ALTRE ENTRATE				
Cat. 7	Entrate derivanti dalla vendita di beni e dalla prestazione di servizi	4.016.765,23	Cat. 7	Oneri finanziari	45.635,90
Cat. 8	Redditi e proventi patrimoniali	1.067.539,34	Cat. 8	Oneri tributari	441.128,81
Cat. 9	Poste correttive e compensative di spese correnti	317.066,36	Cat. 9	Poste correttive e compensative di entrate correnti	180.209,12
Cat. 10	Entrate non classificabili in altre voci	5.657.449,36	Cat. 10	Spese non classificabili in altre voci	378.005,16
	TOTALE PARTE PRIMA (1)	22.126.244,35		TOTALE PARTE PRIMA (1)	20.324.910,70

1.801.333,65

RIEPILO GENERALE Sezioni Provinciali
 CONTO ECONOMICO DELL'ESERCIZIO 2006
 Parte Seconda
 COMPONENTI CHE NON DANNO LUOGO A MOVIMENTI FINANZIARI

Allegato H
 DPR 696/79

A)	Entrate accertate in precedenti esercizi di pertinenza dell'esercizio:		A)	Spese di competenza, impegnate in precedenti esercizi:	
	Contributi o premi per le prestazioni istituzionali	-		Rimanenze iniziali di prodotti	-
	Trasferimenti (contributi, obblazioni ecc.)	-		Materie prime e materiali di consumo viventi	-
	Redditi e proventi patrimoniali	-		Risconti iniziali di spese per locazioni e utenze	-
	Vendite di prodotti e di materiali diversi	-		Spese per servizi esterni	-
	Vendite di pubblicazioni	-		Spese diverse di amministrazione	-
	Prestazioni di particolari servizi	-		Spese per trasferimenti	-
	Ricavi pluriennali	-		Oneri finanziari	-
		-		Spese diverse	-
		-		Costi pluriennali	-
	totale	-		totale	-
B)	Produzioni e movimenti interni:		B)	Produzioni e movimenti interni:	
	Prodotti in natura impianti e altre immobilizzazioni ottenuti con mezzi propri da capitalizzare	-		Oneri in natura	-
	totale	-		totale	-
C)	Trasferimenti attivi in natura (obblazioni, lasciti, donazioni in natura)		C)	Trasferimenti passivi in natura (contributi, concorsi, soccorsi e obblazioni in natura)	-
	totale	-		totale	-
D)	Variazioni patrimoniali straordinarie:		D)	Ammortamenti e deprezzamenti:	
	Sopravvenienze attive	7.545.146,00		immobili	207.676,79
	Insussistenze passive			impianti, attrezzature e macchinari	478.607,37
				Automezzi, mobili e macchine	481.405,95
				Diversi	-
	totale	7.545.146,00		totale	1.167.690,11
E)	Spese impegnate di competenza di successivi esercizi		E)	Svalutazione e deprezzamenti:	
				Svalutazione crediti	2.767.230,31
				Svalutazione titoli	2.654.737,94
				Deprezzamento immobili, impianti, macchine	51.840,62
				Eliminazione impianti ed altre immobilizzazioni non ammortizzati	-
	totale	-		totale	5.473.808,87
			F)	Accantonamenti per oneri presunti di competenza:	
				imposte e tasse da regolare	-
				Altri oneri da definire	-
				Accantonamenti diversi	-
				Accantonamenti a fondo rischi	-
				totale	-
			G)	Quota dell'esercizio per l'adeguamento del fondo indennità anzianità personale	132.526,53
				totale	132.526,53
			H)	Variazioni patrimoniali straordinarie:	
				Sopravvenienze passive	562.661,31
				Insussistenza attive	-
				totale	562.661,31
			I)	Entrate accertate nell'esercizio di pertinenza di successivi esercizi	-
				totale	-
	Totale parte seconda (2)	7.545.146,00		Totale parte seconda (2)	7.326.686,82
	Totale generale (1+ 2)	29.671.390,35		Totale generale (1+ 2)	27.661.596,52
	Disavanzo economico	-		Avanzo economico	2.019.793,83
	Totale a pareggio	29.671.390,35		Totale a pareggio	29.671.390,35

CONTO ECONOMICO ANNO 2006 - SEZIONI PROVINCIALI RIEPILOGO GENERALE -
COMPONENTI CHE NON DANNO LUOGO A MOVIMENTI FINANZIARI DIMOSTRAZIONE ANALITICA

ATTIVITA'

d) Variazioni patrimoniali straordinarie:

Sopravvenienze attive

Obbligazioni	3.268.957,34
altro titoli credito	820.341,07
Costi	1.858,43
Depositi a cauzione	4.319,67
Crediti finanziari	119.660,94
Edifici	2.042.383,77
Mobili e macchine	1.287.624,78

totale 7.545.146,00

TOTALE ATTIVITA'

7.545.146,00

PASSIVITA'

d) Ammortamenti e deperimenti:

Immobili	207.676,79
Impianti, attrezzature e macchinari	478.607,37
automezzi mobili e macchine	481.405,95

totale **1.167.690,11**

e) Svalutazione e deprezzamenti:

Svalutazione crediti	2.767.230,31
impianti	2.654.737,94
automezzi	51.840,62

totale **5.473.808,87**

f) Accantonamenti per oneri presunti di competenza:

Accantonamenti diversi

totale **-**

g) Quota dell'esercizio per l'adeguamento del fondo indennità anzianità personale:

132.525,53

h) Variazioni patrimoniali straordinarie:

Sopravvenienze passive	552.661,31
-1248672,3	1.801.333,65

totale 552.661,31

TOTALE PASSIVITA'

7.326.685,82

ATTIVITA'

7.545.146,00

PASSIVITA'

7.326.685,82

differenza passiva **218.460,18**

ENTRATE CORRENTI

22.126.244,35

SPESE CORRENTI

20.324.910,70

differenza passiva 1.801.333,65

Avanzo economico dell'esercizio 2006

2.019.793,83

CONTO CONSUNTIVO 2006 - SITUAZIONE AMMINISTRATIVA - Sezioni Provinciali -
RIEPILOGO GENERALE

Allegato I
DPR 696/79

Consistenza della cassa all'inizio dell'esercizio		11.698.638,54
	in c\competenza	30.475.137,71
Riscossioni		31.479.734,65
	in c\residui	1.004.596,94
	in c\competenza	28.857.062,01
Pagamenti		30.107.561,62
	in c\residui	1.250.499,61
Consistenza della cassa alla fine dell'esercizio		13.070.811,57
	degli esercizi precedenti	533.011,18
Residui Attivi		2.214.555,64
	dell'esercizio	1.681.544,46
	degli esercizi precedenti	373.683,08
Residui Passivi		2.305.659,91
	dell'esercizio	1.931.976,83
Avanzo di Amministrazione al 31/12/2005		12.979.707,30

Totale Entrate Gen.le Categorie Sezioni Provinciali

Anno	Categoria	Somme Riscosse	Somme da riscuotere	Somme riscosse c\residui	Residui e.p.
06					
	01	€ 5.795.037,77	€ 60.310,35	€ 22.888,30	€ 26,00
	02	€ 922.563,11	€ 0,00	€ 0,00	€ 0,00
	03	€ 0,00	€ 1.500,00	€ 0,00	€ 0,00
	04	€ 1.751.346,06	€ 44.055,00	€ 327.905,00	€ 44.268,00
	05	€ 623.241,20	€ 27.973,77	€ 9.898,97	€ 735,11
	06	€ 1.643.588,57	€ 197.808,23	€ 85.103,81	€ 61.406,19
	07	€ 3.889.985,19	€ 126.780,04	€ 119.898,63	€ 4.000,00
	08	€ 1.034.907,98	€ 32.631,36	€ 8.623,91	€ 13.594,85
	09	€ 307.786,74	€ 9.279,62	€ 7.934,81	€ 65,91
	10	€ 5.491.501,10	€ 165.948,26	€ 248.580,38	€ 126.089,28
	11	€ 103.500,00	€ 64.500,00	€ 0,00	€ 0,00
	12	€ 12.050,00	€ 0,00	€ 0,00	€ 0,00
	13	€ 7.867.812,59	€ 278.814,90	€ 85.016,92	€ 0,00
	14	€ 378.256,36	€ 507.860,98	€ 67.236,15	€ 280.051,85
	16	€ 9.000,00	€ 0,00	€ 0,00	€ 0,00
	18	€ 105.141,25	€ 0,00	€ 0,00	€ 0,00
	23	€ 539.419,79	€ 164.081,95	€ 21.510,06	€ 2.773,99
	CASSA	€ 11.698.638,54	€ 0,00	€ 0,00	€ 0,00
<i>Riepilogo per 'Anno' = 06 (18 record di dettaglio)</i>					
	Somma	€ 42.173.776,25	€ 1.681.544,46	€ 1.004.596,94	€ 533.011,18
	Importo totale	€ 42.173.776,25	€ 1.681.544,46	€ 1.004.596,94	€ 533.011,18

Totale Entrate generale capitoli Sezioni Provinciali

Anno	Categoria	Cap	Somme riscosse	Rimaste da riscuotere	Riscosse e\residui	Residui e.p.
06						
	01					
		01	5.795.037,77	€ 60.310,35	€ 22.888,30	€ 26,00
	02					
		01	€ 922.563,11	€ 0,00	€ 0,00	€ 0,00
	03					
		01	€ 0,00	€ 1.500,00	€ 0,00	€ 0,00
	04					
		01	1.751.346,06	€ 44.055,00	€ 327.905,00	€ 44.268,00
	05					
		01	€ 364.129,77	€ 19.687,00	€ 7.404,14	€ 0,00
		02	€ 259.111,43	€ 8.286,77	€ 2.494,83	€ 735,11
	06					
		01	€ 417.044,55	€ 44.913,81	€ 1.000,00	€ 59.186,19
		02	€ 582.073,63	€ 73.364,42	€ 84.103,81	€ 2.220,00
		03	€ 247.888,00	€ 79.530,00	€ 0,00	€ 0,00
		04	€ 396.582,39	€ 0,00	€ 0,00	€ 0,00
	07					
		01	€ 16.820,70	€ 2.928,34	€ 5.488,75	€ 0,00
		02	3.873.084,22	€ 123.851,70	€ 114.409,88	€ 4.000,00
		03	€ 80,27	€ 0,00	€ 0,00	€ 0,00
	08					
		01	€ 143.214,45	€ 3.000,00	€ 1.093,18	€ 0,00
		02	€ 343.822,47	€ 17.437,01	€ 0,00	€ 13.594,85
		03	€ 407.547,70	€ 0,00	€ 2.210,00	€ 0,00
		04	€ 140.323,36	€ 12.194,35	€ 5.320,73	€ 0,00
	09					
		01	€ 307.786,74	€ 9.279,62	€ 7.934,81	€ 65,91
	10					
		01	3.401.623,13	€ 108.504,81	€ 177.969,07	€ 126.002,11
		02	1.348.872,02	€ 2.237,90	€ 53.235,73	€ 87,17
		03	€ 741.005,95	€ 55.205,55	€ 17.375,58	€ 0,00
	11					
		01	€ 103.500,00	€ 64.500,00	€ 0,00	€ 0,00
	12					

Anno	Categoria	Cap	Somme riscosse	Rimaste da riscuotere	Riscosse c/residui	Residui e.p.
		01	€ 12.050,00	€ 0,00	€ 0,00	€ 0,00
13		03	7.323.542,24	€ 278.814,90	€ 49.996,00	€ 0,00
		04	€ 375.732,42	€ 0,00	€ 0,00	€ 0,00
		06	€ 168.537,93	€ 0,00	€ 35.020,92	€ 0,00
14		01	€ 0,00	€ 486.559,80	€ 0,00	€ 100.000,00
		05	€ 10.500,00	€ 0,00	€ 0,00	€ 46,48
		06	€ 367.756,36	€ 21.301,18	€ 67.236,15	€ 180.005,37
16		01	€ 9.000,00	€ 0,00	€ 0,00	€ 0,00
18		01	€ 85.000,00	€ 0,00	€ 0,00	€ 0,00
		02	€ 141,25	€ 0,00	€ 0,00	€ 0,00
		03	€ 20.000,00	€ 0,00	€ 0,00	€ 0,00
23		01	€ 298.022,88	€ 32.308,47	€ 5.194,54	€ 1.468,52
		02	€ 72.986,31	€ 7.350,34	€ 766,71	€ 0,00
		03	€ 4.328,14	€ 7.546,76	€ 0,00	€ 6,00
		04	€ 4.754,80	€ 395,20	€ 1.872,58	€ 0,00
		05	€ 120.635,26	€ 114.914,95	€ 12.726,23	€ 1.299,47
		06	€ 38.692,40	€ 1.566,23	€ 950,00	€ 0,00
CASSA			1.698.638,54	€ 0,00	€ 0,00	€ 0,00

Totale Uscite Gen.le Categorie Sezioni Provinciali

Anno	Categoria	Somme pagate	Somme rimaste da pagare	Somme pagate c\residui	Residui e.p.
06					
	01	€ 170.492,97	€ 7.364,16	€ 6.414,50	€ 1.672,00
	02	€ 2.986.895,86	€ 80.184,97	€ 35.116,37	€ 6,00
	03	€ 4.420.846,83	€ 204.553,12	€ 198.091,46	€ 11.717,47
	04	€ 10.467.572,78	€ 605.267,38	€ 638.512,91	€ 98.886,86
	05	€ 180.966,64	€ 14.362,09	€ 13.945,52	€ 147.911,82
	06	€ 44.940,91	€ 694,99	€ 688,96	€ 0,00
	07	€ 413.556,19	€ 27.572,62	€ 16.737,38	€ 0,00
	08	€ 159.505,72	€ 20.703,40	€ 27.925,41	€ 0,00
	09	€ 367.644,66	€ 10.360,50	€ 2.913,00	€ 0,00
	10	€ 6.905,63	€ 4.325,50	€ 65.463,16	€ 0,00
	11	€ 2.660,00	€ 55.600,12	€ 0,00	€ 0,00
	12	€ 24.809,27	€ 39.009,61	€ 0,00	€ 62.859,98
	13	€ 8.114,78	€ 0,00	€ 0,00	€ 10.000,00
	14	€ 0,00	€ 0,00	€ 0,00	€ 0,00
	15	€ 211.997,88	€ 880,25	€ 475,20	€ 3.719,60
	16	€ 965.157,23	€ 70.454,15	€ 63.975,61	€ 6.698,52
	17	€ 7.675.454,47	€ 246.210,00	€ 138.000,00	€ 0,00
	18	€ 21.580,28	€ 498.795,02	€ 5.000,00	€ 20.658,28
	19	€ 34.454,13	€ 1.884,74	€ 0,00	€ 9.552,55
	20	€ 22.539,63	€ 0,00	€ 0,00	€ 0,00
	25	€ 11.218,62	€ 0,00	€ 0,00	€ 0,00
	30	€ 659.747,53	€ 43.754,21	€ 37.240,13	€ 0,00
Riepilogo per 'Anno' = 06 (22 record di dettaglio)					
	Somma	€ 28.857.062,01	€ 1.931.976,83	€ 1.250.499,61	€ 373.683,08
	Importo totale	€ 28.857.062,01	€ 1.931.976,83	€ 1.250.499,61	€ 373.683,08

Totale Uscite gen.le capitoli Sezioni Provinciali

Anno	Categoria	Cap	Somme pagate	Rimaste da pagar	Pagate c/residui	Residui e.p.
06						
	01					
		01	€ 152.791,71	€ 6.384,16	€ 6.414,50	€ 1.672,00
		02	€ 11.748,13	€ 980,00	€ 0,00	€ 0,00
		03	€ 4.250,65	€ 0,00	€ 0,00	€ 0,00
		04	€ 1.702,48	€ 0,00	€ 0,00	€ 0,00
	02					
		01	1.796.207,76	€ 18.871,72	€ 5.214,15	€ 6,00
		02	€ 412.158,73	€ 22.309,69	€ 2.500,00	€ 0,00
		04	€ 82.090,07	€ 0,00	€ 0,00	€ 0,00
		05	€ 62.511,19	€ 0,00	€ 107,69	€ 0,00
		06	€ 27.405,96	€ 1.223,65	€ 2.448,40	€ 0,00
		08	€ 1.081,00	€ 0,00	€ 0,00	€ 0,00
		09	€ 555.969,49	€ 36.200,40	€ 23.582,68	€ 0,00
		10	€ 38.788,96	€ 1.315,33	€ 1.118,00	€ 0,00
		11	€ 10.682,70	€ 264,18	€ 145,45	€ 0,00
	03					
		01	€ 60.623,54	€ 413,40	€ 3.072,45	€ 0,00
		02	€ 394.560,84	€ 8.673,99	€ 7.313,69	€ 0,00
		03	€ 33.184,18	€ 6.195,56	€ 0,00	€ 420,00
		04	€ 3.754,44	€ 0,00	€ 0,00	€ 0,00
		05	€ 2.208,51	€ 0,00	€ 0,00	€ 0,00
		06	€ 72.636,77	€ 1.750,00	€ 0,00	€ 0,00
		07	€ 34.391,95	€ 17.366,67	€ 399,24	€ 4.206,00
		08	€ 2.199,00	€ 0,00	€ 0,00	€ 0,00
		09	€ 2.247,96	€ 0,00	€ 0,00	€ 0,00
		10	€ 835.344,16	€ 29.961,35	€ 6.483,89	€ 4.589,47
		11	€ 467.365,80	€ 16.747,34	€ 74.830,19	€ 102,00
		12	€ 583.344,86	€ 10.465,23	€ 10.295,08	€ 0,00
		13	€ 10.701,03	€ 7.000,00	€ 0,00	€ 0,00
		14	€ 125.280,14	€ 888,16	€ 130,00	€ 2.400,00
		15	€ 937,38	€ 0,00	€ 0,00	€ 0,00
		16	€ 76.086,01	€ 2.444,53	€ 2.619,67	€ 0,00
		17	€ 7.646,93	€ 440,79	€ 239,37	€ 0,00
		18	€ 86.994,30	€ 6.217,02	€ 1.445,35	€ 0,00
		19	€ 70.742,16	€ 22.990,46	€ 8.777,50	€ 0,00

Anno	Categoria	Cap	Somme pagate	Rimaste da pagar	Pagate c/residui	Residui e.p.
		20	€ 790.078,46	€ 46.516,38	€ 41.363,46	€ 0,00
		21	€ 64.047,30	€ 314,00	€ 2.280,00	€ 0,00
		22	€ 187.333,83	€ 7.156,26	€ 3.072,99	€ 0,00
		23	€ 509.137,28	€ 19.011,98	€ 35.768,58	€ 0,00
	04					
		01	€ 606.606,48	€ 17.816,77	€ 8.983,59	€ 0,00
		02	€ 24.953,79	€ 0,00	€ 0,00	€ 0,00
		03	2.426.829,79	€ 102.800,69	€ 81.862,36	€ 2.262,94
		04	3.820.009,39	€ 192.351,71	€ 169.742,16	€ 3.727,55
		05	€ 681.514,46	€ 0,00	€ 21.331,08	€ 6.000,00
		06	€ 940.447,09	€ 42.847,15	€ 45.872,30	€ 22.608,68
		07	€ 670.584,62	€ 69.362,12	€ 47.745,29	€ 3.730,52
		08	€ 147.980,71	€ 1.652,64	€ 6.334,90	€ 0,00
		09	€ 362.470,32	€ 123.990,06	€ 154.488,05	€ 60.494,67
		10	€ 475.997,23	€ 35.721,06	€ 99.253,98	€ 62,50
		11	€ 310.178,90	€ 18.725,18	€ 2.899,20	€ 0,00
	05					
		01	€ 109.814,73	€ 0,00	€ 0,00	€ 0,00
		02	€ 9.571,63	€ 0,00	€ 0,00	€ 59,60
		03	€ 4.782,58	€ 0,00	€ 0,00	€ 0,00
		04	€ 24.905,62	€ 10.504,00	€ 10.630,00	€ 103.291,38
		05	€ 11.340,00	€ 0,00	€ 0,00	€ 39.637,76
		06	€ 20.552,08	€ 3.858,09	€ 3.315,52	€ 4.923,08
	06					
		01	€ 8.698,86	€ 0,00	€ 185,43	€ 0,00
		02	€ 36.242,05	€ 694,99	€ 503,53	€ 0,00
	07					
		01	€ 413.556,19	€ 27.572,62	€ 16.737,38	€ 0,00
	08					
		01	€ 159.505,72	€ 20.703,40	€ 27.925,41	€ 0,00
	09					
		01	€ 1.195,31	€ 10.000,00	€ 0,00	€ 0,00
		03	€ 222.482,71	€ 360,50	€ 2.913,00	€ 0,00
		04	€ 143.966,64	€ 0,00	€ 0,00	€ 0,00
	10					
		01	€ 6.905,63	€ 4.325,50	€ 65.463,16	€ 0,00
	11					
		01	€ 2.660,00	€ 55.600,12	€ 0,00	€ 0,00
	12					

Anno	Categoria	Cap	Somme pagate	Rimaste da pagar	Pagate c/residui	Residui e.p.
		01	€ 24.809,27	€ 39.009,61	€ 0,00	€ 62.859,98
13		01	€ 8.114,78	€ 0,00	€ 0,00	€ 10.000,00
14		01	€ 0,00	€ 0,00	€ 0,00	€ 0,00
15		01	€ 62.119,46	€ 880,25	€ 0,00	€ 0,00
		02	€ 149.848,52	€ 0,00	€ 0,00	€ 3.719,60
		03	€ 29,90	€ 0,00	€ 0,00	€ 0,00
		04	€ 0,00	€ 0,00	€ 475,20	€ 0,00
16		01	€ 607.079,67	€ 45.809,20	€ 26.811,80	€ 0,00
		02	€ 35.351,11	€ 14.459,85	€ 21.741,57	€ 0,00
		03	€ 69.708,18	€ 5.745,40	€ 3.203,64	€ 6.698,52
		04	€ 426,00	€ 0,00	€ 0,00	€ 0,00
		05	€ 252.592,27	€ 4.439,70	€ 12.218,60	€ 0,00
17		02	€ 25.000,00	€ 0,00	€ 0,00	€ 0,00
		03	€ 6.841.796,18	€ 246.210,00	€ 0,00	€ 0,00
		05	€ 808.658,29	€ 0,00	€ 138.000,00	€ 0,00
18		04	€ 21.080,28	€ 12.735,22	€ 5.000,00	€ 20.658,28
		05	€ 0,00	€ 0,00	€ 0,00	€ 0,00
		06	€ 500,00	€ 486.059,80	€ 0,00	€ 0,00
19		01	€ 34.454,13	€ 1.884,74	€ 0,00	€ 9.552,55
20		01	€ 22.539,63	€ 0,00	€ 0,00	€ 0,00
25		01	€ 11.218,62	€ 0,00	€ 0,00	€ 0,00
30		01	€ 314.254,70	€ 31.044,99	€ 21.081,14	€ 0,00
		02	€ 59.806,14	€ 5.696,87	€ 3.813,74	€ 0,00
		03	€ 9.516,65	€ 1.014,02	€ 0,00	€ 0,00
		04	€ 400,00	€ 226,96	€ 194,36	€ 0,00
		05	€ 230.422,76	€ 5.172,32	€ 10.584,00	€ 0,00
		06	€ 45.347,28	€ 599,05	€ 1.566,89	€ 0,00

Totale Entrate per Categoria

Anno	Categoria	Sezione	Le riscosse	Rate da riscuotere	Riscosse e residui	Residui e.p.
06						
	CASSA					
		AGRIGENTO	€ 21.946,48	€ 0,00	€ 0,00	€ 0,00
		ALESSANDRIA	€ 47.437,85	€ 0,00	€ 0,00	€ 0,00
		ANCONA	€ 243.892,25	€ 0,00	€ 0,00	€ 0,00
		AOSTA	€ 87.306,84	€ 0,00	€ 0,00	€ 0,00
		AREZZO	€ 5.065,35	€ 0,00	€ 0,00	€ 0,00
		ASCOLI PICEN	€ 23.748,57	€ 0,00	€ 0,00	€ 0,00
		ASTI	€ 20.251,16	€ 0,00	€ 0,00	€ 0,00
		AVELLINO	€ 221.846,00	€ 0,00	€ 0,00	€ 0,00
		BARI	€ 222.676,49	€ 0,00	€ 0,00	€ 0,00
		BELLUNO	€ 103.445,71	€ 0,00	€ 0,00	€ 0,00
		BENEVENTO	€ 150.999,24	€ 0,00	€ 0,00	€ 0,00
		BERGAMO	€ 127.686,74	€ 0,00	€ 0,00	€ 0,00
		BIELLA	€ 50.822,57	€ 0,00	€ 0,00	€ 0,00
		BOLOGNA	€ 284.828,23	€ 0,00	€ 0,00	€ 0,00
		BOLZANO	€ 56.336,04	€ 0,00	€ 0,00	€ 0,00
		BRESCIA	€ 13.702,09	€ 0,00	€ 0,00	€ 0,00
		BRINDISI	€ 95.784,60	€ 0,00	€ 0,00	€ 0,00
		CAGLIARI	€ 97.825,80	€ 0,00	€ 0,00	€ 0,00
		CALTANISSETT	€ 27.293,29	€ 0,00	€ 0,00	€ 0,00
		CAMPOBASSO	€ 33.416,70	€ 0,00	€ 0,00	€ 0,00
		CASERTA	€ 21.213,42	€ 0,00	€ 0,00	€ 0,00
		CATANIA	€ 74.362,00	€ 0,00	€ 0,00	€ 0,00
		CATANZARO	€ 211.915,33	€ 0,00	€ 0,00	€ 0,00
		CHIETI	€ 17.240,88	€ 0,00	€ 0,00	€ 0,00
		COMO	€ 135.695,45	€ 0,00	€ 0,00	€ 0,00
		COSENZA	€ 84.392,74	€ 0,00	€ 0,00	€ 0,00
		CREMONA	€ 522.293,75	€ 0,00	€ 0,00	€ 0,00
		CROTONE	€ 213.406,00	€ 0,00	€ 0,00	€ 0,00
		CUNEO	€ 166.657,84	€ 0,00	€ 0,00	€ 0,00
		ENNA	€ 29.193,44	€ 0,00	€ 0,00	€ 0,00
		FERRARA	€ 9.457,49	€ 0,00	€ 0,00	€ 0,00
		FIRENZE	€ 30.936,27	€ 0,00	€ 0,00	€ 0,00
		FOGGIA	€ 8.136,00	€ 0,00	€ 0,00	€ 0,00
		FORLI'	€ 721.596,02	€ 0,00	€ 0,00	€ 0,00

Anno	Categoria	Sezione	le riscosse	aste da riscuotere	Riscosse c\residui	Residui e.p.
		FROSINONE	€ 28.721,00	€ 0,00	€ 0,00	€ 0,00
		GENOVA	€ 307.906,45	€ 0,00	€ 0,00	€ 0,00
		GORIZIA	€ 6.154,68	€ 0,00	€ 0,00	€ 0,00
		GROSSETO	€ 47.941,49	€ 0,00	€ 0,00	€ 0,00
		IMPERIA	€ 22.037,53	€ 0,00	€ 0,00	€ 0,00
		ISERNIA	€ 51.465,06	€ 0,00	€ 0,00	€ 0,00
		LA SPEZIA	€ 31.707,40	€ 0,00	€ 0,00	€ 0,00
		L'AQUILA	€ 33.889,99	€ 0,00	€ 0,00	€ 0,00
		LATINA	€ 138.124,59	€ 0,00	€ 0,00	€ 0,00
		LECCE	€ 461.472,54	€ 0,00	€ 0,00	€ 0,00
		LECCO	€ 132.472,00	€ 0,00	€ 0,00	€ 0,00
		LIVORNO	€ 5.962,96	€ 0,00	€ 0,00	€ 0,00
		LUCCA	€ 17.075,02	€ 0,00	€ 0,00	€ 0,00
		MACERATA	€ 21.566,41	€ 0,00	€ 0,00	€ 0,00
		MANTOVA	€ 3.253,36	€ 0,00	€ 0,00	€ 0,00
		MASSA CARRA	€ 4.545,95	€ 0,00	€ 0,00	€ 0,00
		MATERA	€ 17.449,98	€ 0,00	€ 0,00	€ 0,00
		MESSINA	€ 17.072,59	€ 0,00	€ 0,00	€ 0,00
		MILANO	€ 999.458,49	€ 0,00	€ 0,00	€ 0,00
		MODENA	€ 102.057,18	€ 0,00	€ 0,00	€ 0,00
		NAPOLI	€ 1.411.557,47	€ 0,00	€ 0,00	€ 0,00
		NOVARA	€ 39.135,00	€ 0,00	€ 0,00	€ 0,00
		NUORO	€ 25.135,23	€ 0,00	€ 0,00	€ 0,00
		ORISTANO	€ 24.699,36	€ 0,00	€ 0,00	€ 0,00
		PADOVA	€ 85.174,10	€ 0,00	€ 0,00	€ 0,00
		PALERMO	€ 10.139,28	€ 0,00	€ 0,00	€ 0,00
		PARMA	€ 6.809,42	€ 0,00	€ 0,00	€ 0,00
		PAVIA	€ 73.451,12	€ 0,00	€ 0,00	€ 0,00
		PERUGIA	€ 18.228,00	€ 0,00	€ 0,00	€ 0,00
		PESARO	€ 7.829,58	€ 0,00	€ 0,00	€ 0,00
		PESCARA	€ 14.075,11	€ 0,00	€ 0,00	€ 0,00
		PIACENZA	€ 26.621,57	€ 0,00	€ 0,00	€ 0,00
		PISA	€ 45.184,15	€ 0,00	€ 0,00	€ 0,00
		PISTOIA	€ 203.155,37	€ 0,00	€ 0,00	€ 0,00
		PORDENONE	€ 41.759,61	€ 0,00	€ 0,00	€ 0,00
		POTENZA	€ 20.313,17	€ 0,00	€ 0,00	€ 0,00
		PRATO	€ 96.399,07	€ 0,00	€ 0,00	€ 0,00
		RAGUSA	€ 38.666,72	€ 0,00	€ 0,00	€ 0,00
		RAVENNA	€ 29.435,34	€ 0,00	€ 0,00	€ 0,00

Anno	Categoria	Sezione	Le riscosse	Rate da riscuotere	Riscosse c\residui	Residui e.p.
		REGGIO CALA	€ 27.158,00	€ 0,00	€ 0,00	€ 0,00
		REGGIO EMILI	€ 97.385,73	€ 0,00	€ 0,00	€ 0,00
		RIETI	€ 1.830,36	€ 0,00	€ 0,00	€ 0,00
		RIMINI	€ 189.359,55	€ 0,00	€ 0,00	€ 0,00
		ROMA	€ 141.010,62	€ 0,00	€ 0,00	€ 0,00
		ROVIGO	€ 15.865,51	€ 0,00	€ 0,00	€ 0,00
		SALERNO	€ 443.400,54	€ 0,00	€ 0,00	€ 0,00
		SASSARI	€ 97.854,01	€ 0,00	€ 0,00	€ 0,00
		SAVONA	€ 34.517,85	€ 0,00	€ 0,00	€ 0,00
		SIENA	€ 16.824,93	€ 0,00	€ 0,00	€ 0,00
		SIRACUSA	€ 16.334,96	€ 0,00	€ 0,00	€ 0,00
		SONDRIO	€ 69.708,35	€ 0,00	€ 0,00	€ 0,00
		TARANTO	€ 63.081,57	€ 0,00	€ 0,00	€ 0,00
		TERAMO	€ 5.330,57	€ 0,00	€ 0,00	€ 0,00
		TERNI	€ 137.016,41	€ 0,00	€ 0,00	€ 0,00
		TORINO	€ 249.010,22	€ 0,00	€ 0,00	€ 0,00
		TRAPANI	€ 10.031,38	€ 0,00	€ 0,00	€ 0,00
		TRENTO	€ 213.688,21	€ 0,00	€ 0,00	€ 0,00
		TREVISO	€ 268.420,14	€ 0,00	€ 0,00	€ 0,00
		TRIESTE	€ 20.950,54	€ 0,00	€ 0,00	€ 0,00
		UDINE	€ 65.373,78	€ 0,00	€ 0,00	€ 0,00
		VARESE	€ 45.223,08	€ 0,00	€ 0,00	€ 0,00
		VENEZIA	€ 18.205,12	€ 0,00	€ 0,00	€ 0,00
		VERBANIA	€ 131.890,27	€ 0,00	€ 0,00	€ 0,00
		VERCELLI	€ 62.714,78	€ 0,00	€ 0,00	€ 0,00
		VERONA	€ 35.168,34	€ 0,00	€ 0,00	€ 0,00
		VIBO VALENTI	€ 63.675,56	€ 0,00	€ 0,00	€ 0,00
		VICENZA	€ 297.730,84	€ 0,00	€ 0,00	€ 0,00
		VITERBO	€ 8.965,35	€ 0,00	€ 0,00	€ 0,00
		Riepilogo per 'Categoria' = CASSA (102 record di dettaglio)				
		Somma	€ 11.698.638,54	€ 0,00	€ 0,00	€ 0,00
		Riepilogo per 'Anno' = 06 (102 record di dettaglio)				
		Somma	€ 11.698.638,54	€ 0,00	€ 0,00	€ 0,00
		Importo totale	€ 11.698.638,54	€ 0,00	€ 0,00	€ 0,00

Totale Entrate per Categoria

Anno	Categoria	Sezione	Entrate riscosse	Entrate da riscuotere	Riscosse c/residui	Residui e.p.
06						
	23					
		AGRIGENTO	€ 0,00	€ 5.942,45	€ 0,00	€ 0,00
		ALESSANDRIA	€ 0,00	€ 6.629,85	€ 0,00	€ 0,00
		ANCONA	€ 1.196,00	€ 861,00	€ 0,00	€ 0,00
		ASCOLI PICEN	€ 400,00	€ 0,00	€ 0,00	€ 0,00
		BENEVENTO	€ 1.312,60	€ 0,00	€ 0,00	€ 0,00
		BERGAMO	€ 8.752,34	€ 0,00	€ 0,00	€ 0,00
		BOLOGNA	€ 710,33	€ 727,91	€ 596,89	€ 0,00
		CAGLIARI	€ 3.273,17	€ 0,00	€ 0,00	€ 0,00
		CASERTA	€ 11.293,94	€ 0,00	€ 0,00	€ 0,00
		CATANIA	€ 2.751,00	€ 0,00	€ 0,00	€ 0,00
		COMO	€ 29.976,87	€ 50,40	€ 0,00	€ 0,00
		COSENZA	€ 23.949,31	€ 17.572,03	€ 3.960,43	€ 0,00
		CREMONA	€ 620,00	€ 0,00	€ 0,00	€ 0,00
		CROTONE	€ 0,00	€ 300,00	€ 0,00	€ 0,00
		ENNA	€ 20,50	€ 0,00	€ 0,00	€ 0,00
		FIRENZE	€ 124.468,65	€ 100.000,03	€ 1.600,46	€ 0,00
		FORLI'	€ 5.905,46	€ 519,76	€ 2.539,49	€ 0,00
		IMPERIA	€ 20.030,69	€ 516,46	€ 0,00	€ 0,00
		LA SPEZIA	€ 2.842,59	€ 0,00	€ 0,00	€ 0,00
		LIVORNO	€ 33.948,20	€ 0,00	€ 0,00	€ 0,00
		MANTOVA	€ 2.058,53	€ 0,00	€ 0,00	€ 0,00
		MATERA	€ 18,45	€ 0,00	€ 0,00	€ 0,00
		MODENA	€ 23.114,73	€ 0,00	€ 0,00	€ 0,00
		NAPOLI	€ 58.462,54	€ 0,00	€ 0,00	€ 274,52
		NOVARA	€ 17.336,00	€ 1.690,00	€ 1.929,00	€ 0,00
		NUORO	€ 0,00	€ 2.800,00	€ 600,00	€ 1.200,00
		PALERMO	€ 2.501,60	€ 0,00	€ 0,00	€ 0,00
		PARMA	€ 14.768,47	€ 2.548,28	€ 0,00	€ 0,00
		PAVIA	€ 35.540,00	€ 750,00	€ 0,00	€ 0,00
		PESCARA	€ 329,78	€ 0,00	€ 0,00	€ 0,00
		PIACENZA	€ 2.708,76	€ 0,00	€ 0,00	€ 0,00
		RAGUSA	€ 11.418,92	€ 12.576,04	€ 9.074,58	€ 1.299,47
		ROMA	€ 21.893,29	€ 0,00	€ 0,00	€ 0,00
		ROVIGO	€ 3.124,93	€ 0,00	€ 0,00	€ 0,00

Anno	Categoria	Sezione	Le riscosse	Rate da riscuotere	Riscosse e residui	Residui e.p.	
		SASSARI	€ 5.358,00	€ 0,00	€ 0,00	€ 0,00	
		SAVONA	€ 0,00	€ 250,00	€ 250,00	€ 0,00	
		SONDRIO	€ 21.469,77	€ 4.030,10	€ 0,00	€ 0,00	
		TERAMO	€ 1.458,75	€ 99,77	€ 0,00	€ 0,00	
		TERNI	€ 1.500,00	€ 0,00	€ 0,00	€ 0,00	
		TRAPANI	€ 1.200,00	€ 0,00	€ 0,00	€ 0,00	
		TREVISO	€ 0,00	€ 0,00	€ 0,00	€ 0,00	
		TRIESTE	€ 15.023,62	€ 1.594,87	€ 959,21	€ 0,00	
		VENEZIA	€ 23.900,00	€ 4.623,00	€ 0,00	€ 0,00	
		VERONA	€ 4.782,00	€ 0,00	€ 0,00	€ 0,00	
		Riepilogo per 'Categoria' = 23 (44 record di dettaglio)					
		Somma	€ 539.419,79	€ 164.081,95	€ 21.510,06	€ 2.773,99	
		Riepilogo per 'Anno' = 06 (44 record di dettaglio)					
		Somma	€ 539.419,79	€ 164.081,95	€ 21.510,06	€ 2.773,99	
		Importo totale	€ 539.419,79	€ 164.081,95	€ 21.510,06	€ 2.773,99	

Totale Uscite gen.le categori

Anno	Categoria	Sezione	ne pagate	aste da pagare	Pagate c/residui	Residui e.p.
06						
	30					
		AGRIGENT	€ 0,00	€ 5.942,45	€ 4.671,96	€ 0,00
		ALESSAND	€ 6.629,85	€ 0,00	€ 0,00	€ 0,00
		ANCONA	€ 1.161,00	€ 896,00	€ 0,00	€ 0,00
		ASCOLI PIC	€ 400,00	€ 0,00	€ 0,00	€ 0,00
		BENEVENT	€ 1.312,60	€ 0,00	€ 0,00	€ 0,00
		BERGAMO	€ 8.752,34	€ 0,00	€ 0,00	€ 0,00
		BOLOGNA	€ 1.438,24	€ 0,00	€ 0,00	€ 0,00
		CAGLIARI	€ 3.273,17	€ 0,00	€ 0,00	€ 0,00
		CASERTA	€ 11.293,94	€ 0,00	€ 0,00	€ 0,00
		CATANIA	€ 0,00	€ 2.751,00	€ 0,00	€ 0,00
		COMO	€ 30.027,27	€ 0,00	€ 0,00	€ 0,00
		COSENZA	€ 33.561,83	€ 7.959,51	€ 3.709,17	€ 0,00
		CREMONA	€ 620,00	€ 0,00	€ 0,00	€ 0,00
		CROTONE	€ 0,00	€ 300,00	€ 0,00	€ 0,00
		ENNA	€ 20,50	€ 0,00	€ 0,00	€ 0,00
		FIRENZE	211.471,56	€ 12.997,12	€ 9.207,39	€ 0,00
		FORLI'	€ 5.471,63	€ 953,59	€ 900,50	€ 0,00
		IMPERIA	€ 20.030,69	€ 516,46	€ 0,00	€ 0,00
		LA SPEZIA	€ 2.489,57	€ 353,02	€ 0,00	€ 0,00
		LIVORNO	€ 33.948,20	€ 0,00	€ 0,00	€ 0,00
		MANTOVA	€ 2.058,53	€ 0,00	€ 0,00	€ 0,00
		MATERA	€ 18,45	€ 0,00	€ 0,00	€ 0,00
		MODENA	€ 23.114,73	€ 0,00	€ 0,00	€ 0,00
		NAPOLI	€ 58.235,58	€ 226,96	€ 194,36	€ 0,00
		NOVARA	€ 17.336,00	€ 1.690,00	€ 1.929,00	€ 0,00
		NUORO	€ 0,00	€ 2.800,00	€ 2.912,00	€ 0,00
		PALERMO	€ 2.449,01	€ 52,59	€ 2.041,89	€ 0,00
		PARMA	€ 17.316,75	€ 0,00	€ 0,00	€ 0,00
		PAVIA	€ 36.290,00	€ 0,00	€ 0,00	€ 0,00
		PESCARA	€ 329,00	€ 0,78	€ 0,00	€ 0,00
		PIACENZA	€ 2.708,76	€ 0,00	€ 0,00	€ 0,00
		RAGUSA	€ 23.994,93	€ 0,03	€ 1.584,00	€ 0,00
		ROMA	€ 21.893,29	€ 0,00	€ 0,00	€ 0,00
		ROVIGO	€ 3.124,93	€ 0,00	€ 0,00	€ 0,00

Anno	Categoria	Sezione	ne pagate	aste da pagare	Pagate c/residui	Residui e.p.	
		SASSARI	€ 5.358,00	€ 0,00	€ 0,00	€ 0,00	
		SAVONA	€ 250,00	€ 0,00	€ 0,00	€ 0,00	
		SONDRIO	€ 21.469,77	€ 4.030,10	€ 0,00	€ 0,00	
		TERAMO	€ 1.528,52	€ 30,00	€ 135,00	€ 0,00	
		TERNI	€ 0,00	€ 1.500,00	€ 0,00	€ 0,00	
		TRAPANI	€ 1.200,00	€ 0,00	€ 0,00	€ 0,00	
		TRIESTE	€ 15.863,89	€ 754,60	€ 9.954,86	€ 0,00	
		VENEZIA	€ 28.523,00	€ 0,00	€ 0,00	€ 0,00	
		VERONA	€ 4.782,00	€ 0,00	€ 0,00	€ 0,00	
		Riepilogo per 'Tab_UallegatoA_Codice' = 30 (43 record di dettaglio)					
		Somma	659.747,53	€ 43.754,21	€ 37.240,13	€ 0,00	
		Riepilogo per 'Anno' = 06 (43 record di dettaglio)					
		Somma	659.747,53	€ 43.754,21	€ 37.240,13	€ 0,00	
		Importo totale	659.747,53	€ 43.754,21	€ 37.240,13	€ 0,00	

Cassa sezioni

06	Anno	Sezione	Tot somme riscosse	Tot. conto residui	Tot. somme pagate	Tot. conto residui	Differenza cassa 31/12
		AGRIGENTO	€ 235.813,38	€ 236,15	€ 156.926,96	€ 45.771,97	€ 33.350,60
		ALESSANDRIA	€ 250.044,23	€ 2.495,16	€ 187.694,53	€ 0,00	€ 64.844,86
		ANCONA	€ 339.105,48	€ 9.105,16	€ 54.459,42	€ 22.583,47	€ 271.167,75
		AOSTA	€ 208.270,04	€ 12.524,67	€ 172.324,25	€ 0,00	€ 48.470,46
		AREZZO	€ 7.075,60	€ 2.154,35	€ 1.652,36	€ 3.825,00	€ 3.752,59
		ASCOLI PICENO	€ 43.001,63	€ 0,00	€ 27.513,30	€ 0,00	€ 15.488,33
		ASTI	€ 171.465,29	€ 0,00	€ 151.346,17	€ 0,00	€ 20.119,12
		AVELLINO	€ 361.567,00	€ 0,00	€ 195.416,00	€ 0,00	€ 166.151,00
		BARI	€ 790.951,36	€ 36.780,92	€ 516.180,93	€ 880,00	€ 310.671,35

<i>Anno</i>	<i>Sezione</i>	<i>Tot somme riscosse</i>	<i>Tot. conto residui</i>	<i>Tot. somme pagate</i>	<i>Tot. conto residui</i>	<i>Differenza cassa 31/12</i>
	<i>BELLUNO</i>	€ 126.541,71	€ 0,00	€ 48.862,93	€ 0,00	€ 77.678,78
	<i>BENEVENTO</i>	€ 230.509,58	€ 12.216,00	€ 74.072,11	€ 11.197,60	€ 157.455,87
	<i>BERGAMO</i>	€ 237.155,43	€ 947,00	€ 126.190,81	€ 40.888,25	€ 71.023,37
	<i>BIELLA</i>	€ 293.670,57	€ 0,00	€ 259.054,00	€ 0,00	€ 34.616,57
	<i>BOLOGNA</i>	€ 441.583,80	€ 53.087,72	€ 280.435,37	€ 61.616,06	€ 152.620,09
	<i>BOLZANO</i>	€ 212.661,61	€ 0,00	€ 147.810,87	€ 0,00	€ 64.850,74
	<i>BRESCIA</i>	€ 136.237,14	€ 0,00	€ 125.338,24	€ 9.010,73	€ 1.888,17
	<i>BRINDISI</i>	€ 131.328,44	€ 0,00	€ 74.824,73	€ 0,00	€ 56.503,71
	<i>CAGLIARI</i>	€ 213.657,06	€ 0,00	€ 158.088,95	€ 0,00	€ 55.568,11
	<i>CALTANISSETTA</i>	€ 33.320,29	€ 0,00	€ 5.900,19	€ 0,00	€ 27.420,10
	<i>CAMPOBASSO</i>	€ 75.775,73	€ 0,00	€ 44.833,89	€ 0,00	€ 30.941,84

<i>Anno</i>	<i>Sezione</i>	<i>Tot somme riscosse</i>	<i>Tot. conto residui</i>	<i>Tot. somme pagate</i>	<i>Tot. conto residui</i>	<i>Differenza cassa 31/12</i>
	<i>CASERTA</i>					
	<i>CATANIA</i>	€ 114.013,37	€ 0,00	€ 71.079,69	€ 0,00	€ 42.933,68
	<i>CATANZARO</i>	€ 123.336,00	€ 699,11	€ 53.644,00	€ 0,00	€ 70.391,11
	<i>CHIETI</i>	€ 398.780,61	€ 0,00	€ 15.891,58	€ 0,00	€ 382.889,03
	<i>COMO</i>	€ 23.624,09	€ 0,00	€ 5.471,75	€ 0,00	€ 18.152,34
	<i>COSENZA</i>	€ 639.397,98	€ 2.206,17	€ 447.215,53	€ 21.904,93	€ 172.483,69
	<i>CREMONA</i>	€ 555.551,06	€ 356.258,16	€ 374.935,82	€ 110.284,07	€ 426.589,33
	<i>CROTONE</i>	€ 714.841,96	€ 0,00	€ 246.602,42	€ 65.463,16	€ 402.776,38
	<i>CUNEO</i>	€ 330.226,20	€ 0,00	€ 15.963,21	€ 0,00	€ 314.262,99
	<i>ENNA</i>	€ 442.382,16	€ 4.846,45	€ 307.079,87	€ 53.707,33	€ 86.441,41
	<i>FERRARA</i>	€ 33.625,01	€ 815,00	€ 6.419,14	€ 0,00	€ 28.020,87
		€ 12.979,37	€ 0,00	€ 3.064,27	€ 0,00	€ 9.915,10

<i>Anno</i>	<i>Sezione</i>	<i>Tot somme riscosse</i>	<i>Tot. conto residui</i>	<i>Tot. somme pagate</i>	<i>Tot. conto residui</i>	<i>Differenza cassa 31/12</i>
	<i>FIRENZE</i>					
	<i>FOGGIA</i>	€ 1.031.866,57	€ 137.029,41	€ 872.231,24	€ 213.809,22	€ 82.855,52
	<i>FORLI'</i>	€ 110.198,58	€ 0,00	€ 102.062,58	€ 0,00	€ 8.136,00
	<i>FROSINONE</i>	€ 769.879,39	€ 3.539,49	€ 114.029,04	€ 28.469,87	€ 630.919,97
	<i>GENOVA</i>	€ 53.347,00	€ 0,00	€ 19.490,00	€ 130,00	€ 33.727,00
	<i>GORIZIA</i>	€ 547.494,31	€ 37.445,14	€ 339.771,79	€ 52.230,05	€ 192.937,61
	<i>GROSSETO</i>	€ 40.707,65	€ 0,00	€ 23.626,62	€ 0,00	€ 17.081,03
	<i>IMPERIA</i>	€ 200.920,61	€ 0,00	€ 130.095,20	€ 288,15	€ 70.537,26
	<i>ISERNIA</i>	€ 250.958,34	€ 0,00	€ 210.291,41	€ 5.997,03	€ 34.669,90
	<i>LA SPEZIA</i>	€ 66.103,70	€ 0,00	€ 34.347,24	€ 0,00	€ 31.756,46
	<i>L'AQUILA</i>	€ 73.289,94	€ 0,00	€ 47.194,51	€ 0,00	€ 26.095,43
		€ 189.889,86	€ 0,00	€ 113.865,86	€ 0,00	€ 76.024,00

<i>Anno</i>	<i>Sezione</i>	<i>Tot somme riscosse</i>	<i>Tot. conto residui</i>	<i>Tot. somme pagate</i>	<i>Tot. conto residui</i>	<i>Differenza cassa 31/12</i>
	<i>LATINA</i>	€ 225.247,27	€ 0,00	€ 84.627,07	€ 0,00	€ 140.620,20
	<i>LECCE</i>	€ 6.067.695,91	€ 0,00	€ 5.604.649,84	€ 0,00	€ 463.046,07
	<i>LECCO</i>	€ 181.006,29	€ 0,00	€ 44.819,61	€ 0,00	€ 136.186,68
	<i>LIVORNO</i>	€ 83.316,71	€ 0,00	€ 47.301,14	€ 0,00	€ 36.015,57
	<i>LODI</i>	€ 127.799,16	€ 0,00	€ 51.167,65	€ 0,00	€ 76.631,51
	<i>LUCCA</i>	€ 60.566,72	€ 0,00	€ 21.389,68	€ 0,00	€ 39.177,04
	<i>MACERATA</i>	€ 50.721,13	€ 0,00	€ 36.883,96	€ 0,00	€ 13.837,17
	<i>MANTOVA</i>	€ 185.692,17	€ 0,00	€ 142.221,51	€ 0,00	€ 43.470,66
	<i>MASSA CARRARA</i>	€ 13.632,90	€ 0,00	€ 3.415,52	€ 0,00	€ 10.217,38
	<i>MATERA</i>	€ 28.668,21	€ 0,00	€ 13.589,48	€ 0,00	€ 15.078,73
	<i>MESSINA</i>	€ 24.672,59	€ 0,00	€ 7.878,96	€ 0,00	€ 16.793,63

<i>Anno</i>	<i>Sezione</i>	<i>Tot somme riscosse</i>	<i>Tot. conto residui</i>	<i>Tot. somme pagate</i>	<i>Tot. conto residui</i>	<i>Differenza cassa 31/12</i>
	MILANO	€ 7.141.288,14	€ 0,00	€ 6.014.230,42	€ 0,00	€ 1.127.057,72
	MODENA	€ 258.940,70	€ 130.197,90	€ 359.691,35	€ 0,00	€ 29.447,25
	NAPOLI	€ 2.643.902,57	€ 5.693,68	€ 1.400.482,41	€ 10.958,99	€ 1.238.154,85
	NOVARA	€ 373.127,00	€ 7.639,00	€ 325.021,00	€ 21.682,00	€ 34.063,00
	NUORO	€ 67.473,97	€ 600,00	€ 18.339,10	€ 9.833,16	€ 39.901,71
	ORISTANO	€ 61.796,85	€ 13.023,49	€ 25.616,38	€ 0,00	€ 49.203,96
	PADOVA	€ 1.834.396,75	€ 42.568,08	€ 1.530.668,66	€ 64.326,67	€ 281.969,50
	PALERMO	€ 35.953,40	€ 5,84	€ 23.972,00	€ 5.153,35	€ 6.833,89
	PARMA	€ 358.924,14	€ 1.245,57	€ 355.622,50	€ 635,83	€ 3.911,38
	PAVIA	€ 284.653,62	€ 0,00	€ 214.788,80	€ 0,00	€ 69.864,82
	PERUGIA	€ 24.792,87	€ 0,00	€ 1.510,60	€ 0,00	€ 23.282,27

<i>Anno</i>	<i>Sezione</i>	<i>Tot somme riscosse</i>	<i>Tot. conto residui</i>	<i>Tot. somme pagate</i>	<i>Tot. conto residui</i>	<i>Differenza cassa 31/12</i>
	<i>PESARO</i>	€ 36.449,11	€ 0,00	€ 25.224,08	€ 0,00	€ 11.225,03
	<i>PESCARA</i>	€ 14.614,70	€ 64,02	€ 554,61	€ 171,98	€ 13.952,13
	<i>PIACENZA</i>	€ 68.595,61	€ 0,00	€ 52.953,17	€ 0,00	€ 15.642,44
	<i>PISA</i>	€ 85.541,88	€ 145,98	€ 29.920,90	€ 14.102,49	€ 41.664,47
	<i>PISTOIA</i>	€ 549.085,51	€ 9.750,00	€ 425.008,03	€ 9.128,98	€ 124.698,50
	<i>PORDENONE</i>	€ 53.603,62	€ 0,00	€ 25.801,15	€ 2.001,32	€ 25.801,15
	<i>POTENZA</i>	€ 31.199,12	€ 0,00	€ 16.888,34	€ 0,00	€ 14.310,78
	<i>PRATO</i>	€ 513.044,94	€ 4.092,56	€ 466.676,30	€ 0,00	€ 50.461,20
	<i>RAGUSA</i>	€ 151.473,34	€ 15.146,70	€ 93.477,69	€ 41.907,46	€ 31.234,89
	<i>RAVENNA</i>	€ 50.721,68	€ 0,00	€ 12.485,87	€ 0,00	€ 38.235,81
	<i>REGGIO CALABR</i>	€ 371.343,00	€ 26.000,00	€ 338.030,28	€ 0,00	€ 59.312,72

<i>Anno</i>	<i>Sezione</i>	<i>Tot somme riscosse</i>	<i>Tot. conto residui</i>	<i>Tot. somme pagate</i>	<i>Tot. conto residui</i>	<i>Differenza cassa 31/12</i>
	<i>REGGIO EMILIA</i>					
	<i>RIETI</i>	€ 514.902,93	€ 0,00	€ 346.488,33	€ 0,00	€ 168.414,60
	<i>RIMINI</i>	€ 29.471,84	€ 0,00	€ 29.142,05	€ 68,31	€ 261,48
	<i>ROMA</i>	€ 213.661,87	€ 4.006,75	€ 68.436,31	€ 139.137,60	€ 10.094,71
	<i>ROVIGO</i>	€ 618.517,59	€ 0,00	€ 409.670,20	€ 0,00	€ 208.847,39
	<i>SALERNO</i>	€ 50.175,59	€ 0,00	€ 36.089,99	€ 0,00	€ 14.085,60
	<i>SASSARI</i>	€ 732.302,49	€ 434,86	€ 189.500,64	€ 45.387,03	€ 497.849,68
	<i>SAVONA</i>	€ 171.931,49	€ 0,00	€ 87.138,62	€ 0,00	€ 84.792,87
	<i>SIENA</i>	€ 55.090,20	€ 350,00	€ 9.560,72	€ 7.798,00	€ 38.081,48
	<i>SIRACUSA</i>	€ 698.853,84	€ 0,00	€ 657.586,21	€ 0,00	€ 41.267,63
	<i>SONDRIO</i>	€ 242.497,19	€ 0,00	€ 139.469,55	€ 555,65	€ 102.471,99
		€ 595.296,28	€ 0,00	€ 284.173,73	€ 0,00	€ 311.122,55

<i>Anno</i>	<i>Sezione</i>	<i>Tot somme riscosse</i>	<i>Tot. conto residui</i>	<i>Tot. somme pagate</i>	<i>Tot. conto residui</i>	<i>Differenza cassa 31/12</i>
	<i>TARANTO</i>					
	<i>TERAMO</i>	€ 90.280,38	€ 0,00	€ 27.804,71	€ 0,00	€ 62.475,67
	<i>TERNI</i>	€ 22.094,97	€ 0,00	€ 5.919,03	€ 135,00	€ 16.040,94
	<i>TORINO</i>	€ 198.354,93	€ 0,00	€ 70.476,40	€ 0,00	€ 127.878,53
	<i>TRAPANI</i>	€ 291.194,37	€ 8.597,01	€ 120.122,77	€ 6.501,64	€ 173.166,97
	<i>TRENTO</i>	€ 21.051,91	€ 7.352,10	€ 15.112,41	€ 3.388,65	€ 9.902,95
	<i>TREVISO</i>	€ 605.881,90	€ 1.195,67	€ 403.977,16	€ 8.264,06	€ 194.836,35
	<i>TRIESTE</i>	€ 818.467,76	€ 1.161,09	€ 429.454,67	€ 0,00	€ 390.174,18
	<i>UDINE</i>	€ 198.191,68	€ 30.628,82	€ 72.441,60	€ 46.914,76	€ 109.464,14
	<i>VARESE</i>	€ 186.809,28	€ 0,00	€ 136.434,26	€ 11.631,29	€ 38.743,73
	<i>VENEZIA</i>	€ 320.474,39	€ 22.311,76	€ 218.203,41	€ 52.758,50	€ 71.824,24
		€ 147.840,50	€ 0,00	€ 127.392,07	€ 0,00	€ 20.448,43

<i>Anno</i>	<i>Sezione</i>	<i>Tot somme riscosse</i>	<i>Tot. conto residui</i>	<i>Tot. somme pagate</i>	<i>Tot. conto residui</i>	<i>Differenza cassa 31/12</i>
	<i>VERBANIA</i>	€ 234.932,95	€ 0,00	€ 75.659,80	€ 0,00	€ 159.273,15
	<i>VERCELLI</i>	€ 168.597,42	€ 0,00	€ 66.109,60	€ 0,00	€ 102.487,82
	<i>VERONA</i>	€ 227.427,93	€ 0,00	€ 72.824,57	€ 0,00	€ 154.603,36
	<i>VIBO VALENTIA</i>	€ 247.053,70	€ 0,00	€ 24.614,18	€ 0,00	€ 222.439,52
	<i>VICENZA</i>	€ 1.102.450,00	€ 0,00	€ 520.949,17	€ 0,00	€ 581.500,83
	<i>VITERBO</i>	€ 46.880,16	€ 0,00	€ 34.103,01	€ 0,00	€ 12.777,15
		€ 42.173.776,25	€ 1.004.596,94	€ 28.857.062,01	€ 1.250.499,61	€ 13.070.811,57

Sezioni Provinciali
CONTO CONSUNTIVO 2006
AMMORTAMENTI

EDIFICI	6.922.559,52	3%	207.676,79		207.676,79
IMPIANTI ATTR	5.317.859,72	9%	478.607,37		478.607,37
AUTOMEZZI	743.509,84	20%	148.701,97		
MOBILI E MACC	3.327.039,84	10%	332.703,98		
				totale	481.405,95
				totale anno 2006	1.167.690,11

Riepilogo conto

Per transazioni tra: 01/01/2006 and 31/12/2006

Numero conto	Nome conto	Totale prel	Totale depositi	Saldo
	ALTRE IMMOBILIZZ.NI	€ 0,00	€ 50.000,00	€ 50.000,00
	ALTRI BENI	€ 0,00	€ 55.701,77	€ 55.701,77
	ALTRI TITOLI	€ 0,00	€ 15.744.707,28	€ 15.744.707,28
	ATTREZZ., INDUS. COMM.	€ 0,00	€ 5.090.581,95	€ 5.090.581,95
	AUTOMEZZI	€ 0,00	€ 743.509,84	€ 743.509,84
	BUONI POSTALI	€ 0,00	€ 200.000,00	€ 200.000,00
	CONCESSIONI, LICENZE,	€ 0,00	€ 1.294,07	€ 1.294,07
	COSTI IMPIANTO AMPLI	€ 0,00	€ 444,36	€ 444,36
	CREDITI FINANZIARI DIV	€ 0,00	€ 892.254,36	€ 892.254,36
	CREDITI V/ ALTRI	€ 0,00	€ 3.279,50	€ 3.279,50
	CREDITI V/STATO	€ 0,00	€ 301.451,76	€ 301.451,76
	CREDITI V/STATO E PUB	€ 0,00	€ 1.209.042,49	€ 1.209.042,49
	CREDITI VERSO ALTRI	€ 0,00	€ 264.242,36	€ 264.242,36
	DEPOSITI CAUZIONE	€ 0,00	€ 25.485,87	€ 25.485,87
	DIRITTI BREVETTO	€ 0,00	€ 120,00	€ 120,00
	DIRITTI REALI GODIMEN	€ 0,00	€ 76.658,30	€ 76.658,30
	IMPIANTI E MACCHINARI	€ 0,00	€ 3.327.039,84	€ 3.327.039,84
	MANUTENZ. STRAORDIN.	€ 0,00	€ 44.917,70	€ 44.917,70
	OBBLIGAZIONI V FONDI	€ 0,00	€ 1.542.319,31	€ 1.542.319,31

Numero conto	Nome conto	Totale prel	Totale depositi	Saldo
	PARTECIPAZIONI	€ 0,00	€ 687,00	€ 687,00
	TERRENI E FABBRICATI	€ 0,00	€ 6.922.559,52	€ 6.922.559,52
	TITOLI DI STATO	€ 0,00	€ 4.335.009,53	€ 4.335.009,53
	TRATT FINE RAPPORTO	€ 0,00	€ 536.395,44	€ 536.395,44
	VALORI MOBILIARI	€ 0,00	€ 382.000,00	€ 382.000,00
	Importo totale	€ 0,00	€ 41.749.702,25	€ 41.749.702,25

Transazioni

Descrizione transazione	ID conto	Importo prelievi	Importo depositi
AGRIGENTO	ALTRI BENI	€ 0,00	€ 24.541,00
AGRIGENTO	AUTOMEZZI	€ 0,00	€ 29.000,00
AGRIGENTO	ATTREZZ. INDUS. COMM.	€ 0,00	€ 425,00
AGRIGENTO	MANUTENZ. STRAORDIN.	€ 0,00	€ 19.988,00
AGRIGENTO	DIRITTI BREVETTO	€ 0,00	€ 120,00
AGRIGENTO	IMPIANTI E MACCHINARI	€ 0,00	€ 3.868,00
AGRIGENTO	TERRENI E FABBRICATI	€ 0,00	€ 1.632,00
ALESSANDRIA	IMPIANTI E MACCHINARI	€ 0,00	€ 48.523,13
ALESSANDRIA	ATTREZZ. INDUS. COMM.	€ 0,00	€ 175.082,23
ANCONA	IMPIANTI E MACCHINARI	€ 0,00	€ 29.640,33
ANCONA	ATTREZZ. INDUS. COMM.	€ 0,00	€ 4.903,11
AOSTA	IMPIANTI E MACCHINARI	€ 0,00	€ 10.738,41
AOSTA	ATTREZZ. INDUS. COMM.	€ 0,00	€ 14.577,58
AREZZO		€ 0,00	€ 0,00
ASCOLI PICENO	IMPIANTI E MACCHINARI	€ 0,00	€ 1.861,83
ASTI	IMPIANTI E MACCHINARI	€ 0,00	€ 1.513,35
ASTI	OBBLIGAZIONI \ FONDI	€ 0,00	€ 151.346,17
AVELLINO	IMPIANTI E MACCHINARI	€ 0,00	€ 73.068,69
AVELLINO	AUTOMEZZI	€ 0,00	€ 73.313,76
AVELLINO	ATTREZZ. INDUS. COMM.	€ 0,00	€ 505.107,56
BARI	TRATT FINE RAPPORTO	€ 0,00	€ 24.931,97
BARI	ATTREZZ. INDUS. COMM.	€ 0,00	€ 211.553,41
BARI	IMPIANTI E MACCHINARI	€ 0,00	€ 32.270,07
BARI	OBBLIGAZIONI \ FONDI	€ 0,00	€ 143.742,49
BELLUNO	ATTREZZ. INDUS. COMM.	€ 0,00	€ 253.338,00
BENEVENTO	IMPIANTI E MACCHINARI	€ 0,00	€ 9.023,29
BENEVENTO	ATTREZZ. INDUS. COMM.	€ 0,00	€ 11.467,46
BERGAMO	ATTREZZ. INDUS. COMM.	€ 0,00	€ 2.100,05
BERGAMO	IMPIANTI E MACCHINARI	€ 0,00	€ 5.477,14
BIELLA	DIRITTI REALI GODIMENTO	€ 0,00	€ 40.472,00
BIELLA	TRATT FINE RAPPORTO	€ 0,00	€ 37.060,00
BIELLA	AUTOMEZZI	€ 0,00	€ 85.215,00
BIELLA	TERRENI E FABBRICATI	€ 0,00	€ 504.981,00
BIELLA	PARTECIPAZIONI	€ 0,00	€ 687,00
BIELLA	ATTREZZ. INDUS. COMM.	€ 0,00	€ 372.009,00
BIELLA	IMPIANTI E MACCHINARI	€ 0,00	€ 266.282,00
BOLOGNA	TERRENI E FABBRICATI	€ 0,00	€ 275.000,00
BOLOGNA	IMPIANTI E MACCHINARI	€ 0,00	€ 7.192,36
BOLOGNA	ATTREZZ. INDUS. COMM.	€ 0,00	€ 23.403,87
BOLZANO	IMPIANTI E MACCHINARI	€ 0,00	€ 58.698,22
BOLZANO	TERRENI E FABBRICATI	€ 0,00	€ 402.029,37
BOLZANO	TRATT FINE RAPPORTO	€ 0,00	€ 1.008,38
BRESCIA	IMPIANTI E MACCHINARI	€ 0,00	€ 10.370,18
BRINDISI	IMPIANTI E MACCHINARI	€ 0,00	€ 15.072,60
BRINDISI	ATTREZZ. INDUS. COMM.	€ 0,00	€ 132.568,80
CAGLIARI	ATTREZZ. INDUS. COMM.	€ 0,00	€ 27.348,00
CAGLIARI	IMPIANTI E MACCHINARI	€ 0,00	€ 45.372,98
CALTANISSETTA		€ 0,00	€ 0,00
CAMPOBASSO		€ 0,00	€ 0,00
CASERTA	IMPIANTI E MACCHINARI	€ 0,00	€ 15.000,00

Transazioni

Descrizione transazione	ID conto	Importo prelievi	Importo depositi
CASERTA	ATTREZZ. INDUS. COMM.	€ 0,00	€ 35.000,00
CATANIA	ALTRE IMMOBILIZZ.NI	€ 0,00	€ 50.000,00
CATANIA	ATTREZZ. INDUS. COMM.	€ 0,00	€ 1.558,00
CHIETI	IMPIANTI E MACCHINARI	€ 0,00	€ 1.399,68
COMO	TRATT FINE RAPPORTO	€ 0,00	€ 3.377,73
COMO	IMPIANTI E MACCHINARI	€ 0,00	€ 24.466,43
CREMONA	ATTREZZ. INDUS. COMM.	€ 0,00	€ 475.339,61
CREMONA	IMPIANTI E MACCHINARI	€ 0,00	€ 23.491,15
CROTONE	ATTREZZ. INDUS. COMM.	€ 0,00	€ 2.610,00
CROTONE	AUTOMEZZI	€ 0,00	€ 12.250,00
CUNEO	IMPIANTI E MACCHINARI	€ 0,00	€ 72.362,73
CUNEO	AUTOMEZZI	€ 0,00	€ 66.590,27
CUNEO	ATTREZZ. INDUS. COMM.	€ 0,00	€ 211.406,00
ENNA		€ 0,00	€ 0,00
FERRARA	IMPIANTI E MACCHINARI	€ 0,00	€ 2.874,71
FIRENZE	ATTREZZ. INDUS. COMM.	€ 0,00	€ 55.814,21
FIRENZE	TRATT FINE RAPPORTO	€ 0,00	€ 31.766,14
FIRENZE	AUTOMEZZI	€ 0,00	€ 25.450,00
FIRENZE	IMPIANTI E MACCHINARI	€ 0,00	€ 34.219,33
FIRENZE	TERRENI E FABBRICATI	€ 0,00	€ 56.661,33
FIRENZE	VALORI MOBILIARI	€ 0,00	€ 382.000,00
FORLI'	TRATT FINE RAPPORTO	€ 0,00	€ 2.356,20
FORLI'	TITOLI DI STATO	€ 0,00	€ 220.000,00
FORLI'	BUONI POSTALI	€ 0,00	€ 200.000,00
FORLI'	IMPIANTI E MACCHINARI	€ 0,00	€ 6.693,65
FORLI'	ATTREZZ. INDUS. COMM.	€ 0,00	€ 867,65
FORLI'	DEPOSITI CAUZIONE	€ 0,00	€ 1.648,33
GENOVA	TRATT FINE RAPPORTO	€ 0,00	€ 34.437,98
GENOVA	CREDITI FINANZIARI DIVERSI	€ 0,00	€ 116.403,87
GENOVA	TERRENI E FABBRICATI	€ 0,00	€ 206.582,76
GENOVA	IMPIANTI E MACCHINARI	€ 0,00	€ 214.925,37
GENOVA	ATTREZZ. INDUS. COMM.	€ 0,00	€ 100.350,70
GENOVA	AUTOMEZZI	€ 0,00	€ 139.851,42
GORIZIA	ATTREZZ. INDUS. COMM.	€ 0,00	€ 145,70
IMPERIA	IMPIANTI E MACCHINARI	€ 0,00	€ 52.634,28
IMPERIA	OBBLIGAZIONI \ FONDI	€ 0,00	€ 176.922,00
IMPERIA	ATTREZZ. INDUS. COMM.	€ 0,00	€ 965,00
ISERNIA	IMPIANTI E MACCHINARI	€ 0,00	€ 11.500,00
ISERNIA	IMPIANTI E MACCHINARI	€ 0,00	€ 11.500,00
LA SPEZIA	ALTRI TITOLI	€ 0,00	€ 28.995,00
LA SPEZIA	TRATT FINE RAPPORTO	€ 0,00	€ 620,36
LA SPEZIA	IMPIANTI E MACCHINARI	€ 0,00	€ 214.217,43
L'AQUILA		€ 0,00	€ 0,00
LATINA	ATTREZZ. INDUS. COMM.	€ 0,00	€ 3.600,00
LATINA	IMPIANTI E MACCHINARI	€ 0,00	€ 8.775,60
LECCE	CREDITI V/STATO E PUBBLICI	€ 0,00	€ 1.209.042,49
LECCE	ALTRI TITOLI	€ 0,00	€ 790.139,71
LECCE	TERRENI E FABBRICATI	€ 0,00	€ 116.909,74
LIVORNO	IMPIANTI E MACCHINARI	€ 0,00	€ 42.771,66
LODI	IMPIANTI E MACCHINARI	€ 0,00	€ 34.084,48

Transazioni

Descrizione transazione	ID conto	importo prelievi	importo depositi
LUCCA	IMPIANTI E MACCHINARI	€ 0,00	€ 2.335,00
MACERATA	IMPIANTI E MACCHINARI	€ 0,00	€ 558.765,96
MACERATA	IMPIANTI E MACCHINARI	€ 0,00	€ 230,34
MANTOVA	ATTREZZ. INDUS. COMM.	€ 0,00	€ 122.208,67
MANTOVA	IMPIANTI E MACCHINARI	€ 0,00	€ 49.278,99
MANTOVA	AUTOMEZZI	€ 0,00	€ 10.680,00
MANTOVA	OBBLIGAZIONI \ FONDI	€ 0,00	€ 782.362,02
MANTOVA	TERRENI E FABBRICATI	€ 0,00	€ 743.966,89
MATERA	IMPIANTI E MACCHINARI	€ 0,00	€ 1.458,57
MESSINA	IMPIANTI E MACCHINARI	€ 0,00	€ 588,00
MILANO	ALTRI TITOLI	€ 0,00	€ 13.254.563,38
MILANO	ATTREZZ. INDUS. COMM.	€ 0,00	€ 658.668,01
MILANO	TRATT FINE RAPPORTO	€ 0,00	€ 167.047,26
MILANO	TERRENI E FABBRICATI	€ 0,00	€ 2.844.287,02
MILANO	DEPOSITI CAUZIONE	€ 0,00	€ 23.837,54
MILANO	ALTRI BENI	€ 0,00	€ 6.095,04
MILANO	TITOLI DI STATO	€ 0,00	€ 3.265.253,69
MILANO	AUTOMEZZI	€ 0,00	€ 52.420,94
MODENA	AUTOMEZZI	€ 0,00	€ 83.902,10
MODENA	IMPIANTI E MACCHINARI	€ 0,00	€ 18.138,72
MODENA	ATTREZZ. INDUS. COMM.	€ 0,00	€ 114.532,02
MODENA	TRATT FINE RAPPORTO	€ 0,00	€ 4.133,24
NAPOLI	IMPIANTI E MACCHINARI	€ 0,00	€ 221.408,10
NAPOLI	TERRENI E FABBRICATI	€ 0,00	€ 367.433,00
NAPOLI	TRATT FINE RAPPORTO	€ 0,00	€ 26.791,99
NOVARA	IMPIANTI E MACCHINARI	€ 0,00	€ 2.132,00
NOVARA	TRATT FINE RAPPORTO	€ 0,00	€ 3.200,16
NOVARA	TERRENI E FABBRICATI	€ 0,00	€ 37.823,00
NOVARA	AUTOMEZZI	€ 0,00	€ 4.265,00
NUORO	IMPIANTI E MACCHINARI	€ 0,00	€ 49.280,26
NUORO	CREDITI V/STATO	€ 0,00	€ 11.000,00
PADOVA	CREDITI V/STATO	€ 0,00	€ 67.594,77
PADOVA	TRATT FINE RAPPORTO	€ 0,00	€ 805,06
PADOVA	CREDITI V/ ALTRI	€ 0,00	€ 3.279,50
PADOVA	ALTRI TITOLI	€ 0,00	€ 120.284,72
PADOVA	CREDITI VERSO ALTRI	€ 0,00	€ 3.279,50
PADOVA	ATTREZZ. INDUS. COMM.	€ 0,00	€ 99.223,58
PADOVA	IMPIANTI E MACCHINARI	€ 0,00	€ 99.982,00
PADOVA	CONCESSIONI, LICENZE, MARC	€ 0,00	€ 818,87
PARMA	ATTREZZ. INDUS. COMM.	€ 0,00	€ 17.587,00
PARMA	IMPIANTI E MACCHINARI	€ 0,00	€ 5.315,00
PARMA	OBBLIGAZIONI \ FONDI	€ 0,00	€ 150.000,00
PAVIA	IMPIANTI E MACCHINARI	€ 0,00	€ 33.304,49
PESARO	AUTOMEZZI	€ 0,00	€ 8.263,31
PESARO	TRATT FINE RAPPORTO	€ 0,00	€ 1.662,01
PESCARA	IMPIANTI E MACCHINARI	€ 0,00	€ 4.163,62
PESCARA	ATTREZZ. INDUS. COMM.	€ 0,00	€ 11.765,55
PIACENZA		€ 0,00	€ 0,00
PISA	ATTREZZ. INDUS. COMM.	€ 0,00	€ 59.053,50
PISA	MANUTENZ. STRAORDIN.	€ 0,00	€ 24.929,70

Transazioni

Descrizione transazione	ID conto	Importo prelievi	Importo depositi
PISTOIA	TERRENI E FABBRICATI	€ 0,00	€ 98.126,81
PISTOIA	ALTRI TITOLI	€ 0,00	€ 196.585,07
PISTOIA	CREDITI V/STATO	€ 0,00	€ 180.428,53
PISTOIA	IMPIANTI E MACCHINARI	€ 0,00	€ 102.438,04
PISTOIA	CREDITI VERSO ALTRI	€ 0,00	€ 232.793,02
PISTOIA	ALTRI BENI	€ 0,00	€ 10.997,74
POTENZA	AUTOMEZZI	€ 0,00	€ 8.040,00
POTENZA	ATTREZZ. INDUS. COMM.	€ 0,00	€ 15.000,00
POTENZA	IMPIANTI E MACCHINARI	€ 0,00	€ 4.801,64
PRATO	IMPIANTI E MACCHINARI	€ 0,00	€ 116.982,46
PRATO	TRATT FINE RAPPORTO	€ 0,00	€ 38.766,02
PRATO	CREDITI VERSO ALTRI	€ 0,00	€ 28.169,84
PRATO	ATTREZZ. INDUS. COMM.	€ 0,00	€ 19.947,69
PRATO	AUTOMEZZI	€ 0,00	€ 5.474,85
RAGUSA		€ 0,00	€ 0,00
RAVENNA		€ 0,00	€ 0,00
REGGIO CALABRIA	IMPIANTI E MACCHINARI	€ 0,00	€ 59.896,12
REGGIO CALABRIA	AUTOMEZZI	€ 0,00	€ 9.300,00
REGGIO CALABRIA	ATTREZZ. INDUS. COMM.	€ 0,00	€ 3.200,00
REGGIO EMILIA	IMPIANTI E MACCHINARI	€ 0,00	€ 2.280,67
REGGIO EMILIA	ALTRI BENI	€ 0,00	€ 1.745,93
REGGIO EMILIA	AUTOMEZZI	€ 0,00	€ 6.972,17
REGGIO EMILIA	IMPIANTI E MACCHINARI	€ 0,00	€ 13.574,00
REGGIO EMILIA	IMPIANTI E MACCHINARI	€ 0,00	€ 24.143,76
REGGIO EMILIA	ATTREZZ. INDUS. COMM.	€ 0,00	€ 11.375,00
REGGIO EMILIA	IMPIANTI E MACCHINARI	€ 0,00	€ 7.052,40
REGGIO EMILIA	TERRENI E FABBRICATI	€ 0,00	€ 381.981,14
REGGIO EMILIA	TITOLI DI STATO	€ 0,00	€ 140.000,00
REGGIO EMILIA	ALTRI TITOLI	€ 0,00	€ 100.000,00
RIMINI	CREDITI V/STATO	€ 0,00	€ 19.841,46
RIMINI	IMPIANTI E MACCHINARI	€ 0,00	€ 2.347,50
RIMINI	CREDITI FINANZIARI DIVERSI	€ 0,00	€ 775.850,49
ROMA	OBBLIGAZIONI \ FONDI	€ 0,00	€ 52.171,66
ROMA	AUTOMEZZI	€ 0,00	€ 500,00
ROMA	ATTREZZ. INDUS. COMM.	€ 0,00	€ 74.415,00
ROMA	IMPIANTI E MACCHINARI	€ 0,00	€ 10.478,00
ROVIGO	ATTREZZ. INDUS. COMM.	€ 0,00	€ 30.367,41
SALERNO	CONCESSIONI, LICENZE, MARC	€ 0,00	€ 475,20
SALERNO	COSTI IMPIANTO AMPLIAMENT	€ 0,00	€ 444,36
SALERNO	IMPIANTI E MACCHINARI	€ 0,00	€ 84.144,28
SALERNO	ALTRI BENI	€ 0,00	€ 4.296,32
SALERNO	AUTOMEZZI	€ 0,00	€ 16.846,82
SASSARI	IMPIANTI E MACCHINARI	€ 0,00	€ 19.585,41
SASSARI	ATTREZZ. INDUS. COMM.	€ 0,00	€ 490,63
SAVONA	IMPIANTI E MACCHINARI	€ 0,00	€ 1.193,54
SIENA	ATTREZZ. INDUS. COMM.	€ 0,00	€ 1.067.711,45
SIENA	AUTOMEZZI	€ 0,00	€ 23.500,00
SIENA	TRATT FINE RAPPORTO	€ 0,00	€ 66.170,17
SIENA	IMPIANTI E MACCHINARI	€ 0,00	€ 115.943,16
SONDRIO	ATTREZZ. INDUS. COMM.	€ 0,00	€ 33.310,00

Transazioni

Descrizione transazione	ID conto	Importo prelievi	Importo depositi
SONDRIO	IMPIANTI E MACCHINARI	€ 0,00	€ 4.394,00
SONDRIO	TRATT FINE RAPPORTO	€ 0,00	€ 35.141,45
TERAMO	ATTREZZ. INDUS. COMM.	€ 0,00	€ 594,00
TERNI	IMPIANTI E MACCHINARI	€ 0,00	€ 1.650,00
TORINO	ALTRI TITOLI	€ 0,00	€ 67.139,40
TORINO	DIRITTI REALI GODIMENTO	€ 0,00	€ 36.186,30
TORINO	IMPIANTI E MACCHINARI	€ 0,00	€ 317,74
TRENTO	TITOLI DI STATO	€ 0,00	€ 5.455,62
TRENTO	TITOLI DI STATO	€ 0,00	€ 575.900,14
TRENTO	CREDITI V/STATO	€ 0,00	€ 22.587,00
TRENTO	TRATT FINE RAPPORTO	€ 0,00	€ 5.925,85
TREVISO	TRATT FINE RAPPORTO	€ 0,00	€ 2.254,59
TREVISO	IMPIANTI E MACCHINARI	€ 0,00	€ 9.250,42
TREVISO	AUTOMEZZI	€ 0,00	€ 51.500,00
TREVISO	TERRENI E FABBRICATI	€ 0,00	€ 244.083,00
TREVISO	ATTREZZ. INDUS. COMM.	€ 0,00	€ 3.417,00
TREVISO	TITOLI DI STATO	€ 0,00	€ 49.095,21
TREVISO	TITOLI DI STATO	€ 0,00	€ 49.304,87
TRIESTE	AUTOMEZZI	€ 0,00	€ 10.000,00
TRIESTE	ALTRI BENI	€ 0,00	€ 8.025,74
TRIESTE	OBBLIGAZIONI \ FONDI	€ 0,00	€ 79.774,97
TRIESTE	TRATT FINE RAPPORTO	€ 0,00	€ 7.437,63
TRIESTE	TERRENI E FABBRICATI	€ 0,00	€ 52.059,00
TRIESTE	IMPIANTI E MACCHINARI	€ 0,00	€ 8.875,02
UDINE	TERRENI E FABBRICATI	€ 0,00	€ 216.000,00
UDINE	IMPIANTI E MACCHINARI	€ 0,00	€ 183.945,36
UDINE	ALTRI TITOLI	€ 0,00	€ 1.187.000,00
UDINE	TRATT FINE RAPPORTO	€ 0,00	€ 3.987,01
VARESE	OBBLIGAZIONI \ FONDI	€ 0,00	€ 6.000,00
VARESE	TITOLI DI STATO	€ 0,00	€ 30.000,00
VARESE	ATTREZZ. INDUS. COMM.	€ 0,00	€ 31.214,79
VARESE	TERRENI E FABBRICATI	€ 0,00	€ 50.000,00
VARESE	AUTOMEZZI	€ 0,00	€ 10.174,20
VARESE	IMPIANTI E MACCHINARI	€ 0,00	€ 25.187,54
VENEZIA	ATTREZZ. INDUS. COMM.	€ 0,00	€ 2.204,19
VENEZIA	IMPIANTI E MACCHINARI	€ 0,00	€ 2.099,55
VERBANIA	ATTREZZ. INDUS. COMM.	€ 0,00	€ 12.939,97
VERBANIA	IMPIANTI E MACCHINARI	€ 0,00	€ 78.636,10
VERCELLI	IMPIANTI E MACCHINARI	€ 0,00	€ 2.000,00
VERCELLI	AUTOMEZZI	€ 0,00	€ 10.000,00
VERONA	ATTREZZ. INDUS. COMM.	€ 0,00	€ 17.086,91
VERONA	TERRENI E FABBRICATI	€ 0,00	€ 323.003,46
VICENZA	TRATT FINE RAPPORTO	€ 0,00	€ 37.514,24
VICENZA	ATTREZZ. INDUS. COMM.	€ 0,00	€ 62.728,64
VICENZA	IMPIANTI E MACCHINARI	€ 0,00	€ 9.553,00
VITERBO		€ 0,00	€ 0,00

Il Presidente Nazionale

CONTO CONSUNTIVO CONSOLIDATO 2006

RELAZIONE DEL PRESIDENTE

Il 2006 è stato per la Lega Italiana per la Lotta contro i Tumori un altro importantissimo anno. L'ottantaquattresimo dalla sua nascita, nel 1922. Quasi un secolo di storia e di intenso lavoro, di ininterrotto impegno nella battaglia contro il cancro. Una battaglia che oggi, ancora di più, siamo certi di poter combattere con la Prevenzione. E' questa infatti la nostra missione: far sì che la scoperta dei tumori avvenga in fase sempre più precoce e contemporaneamente garantire una migliore qualità della vita a chi si ammala. Ma il 2006 è stato anche un anno di transizione, col passaggio di consegne tra il dottor Silvio Arcidiacono, da 12 anni Direttore Generale della LILT (e da ben 40 in servizio), e la dottoressa Patrizia Ravaioli, in carica dallo scorso settembre. Al neo Direttore Generale è stata affidata, d'intesa con il Consiglio Direttivo, la strategia di rilancio che, fermo restando la tradizione che ci contraddistingue, faccia della LILT un Ente Pubblico sempre più all'avanguardia, al passo coi tempi, col progresso tecnologico e con la ricerca. Una sfida, questa, che ci trova pronti e motivati in nome di quel bene unico e insostituibile che è la vita. La correzione delle abitudini alimentari, la lotta al tabagismo, alla cancerogenesi ambientale e professionale e l'anticipazione diagnostica: ecco le armi che ci permettono di sperare e di insistere nel diffondere la cultura della Prevenzione. Armi che saranno ancora di più affilate grazie a una maggiore sinergia tra sede centrale e sedi periferiche e al lavoro di restyling strutturale e informatico in atto, iniziato già a fine 2006.

Lo scambio di professionalità tra la LILT e i Ministeri della Salute, della Pubblica Istruzione, delle Politiche Agricole, Alimentari e Forestali, dello Sport, con la sottoscrizione nella maggior parte dei casi di Protocolli d'intesa, testimonia poi proprio l'impegno quotidiano nella battaglia contro il cancro. Sempre più mirata alle nuove generazioni.

Anche nel 2006 gli eventi che da sempre ci contraddistinguono, prima fra tutti la Settimana Nazionale per la Prevenzione Oncologica, hanno segnato il nostro cammino e riscosso il plauso delle istituzioni e il consenso dei cittadini, ai quali quotidianamente ci rivolgiamo. Eventi e iniziative divenuti, col passare degli anni e i mutamenti della società, senza confini. Per una Lega che, sì, è italiana, ma che non pretende il passaporto della salute. Ecco allora la produzione - nell'ambito

della campagna per gli screening - degli opuscoli in tutte le lingue, arabo compreso, diffusi alla fine dell'anno per sensibilizzare le donne, tutte, a tutelare il proprio domani. Ecco allora il lavoro intenso che ci ha visti all'opera per gettare le basi di quel Protocollo d'intesa Italia-Cina, siglato poi nel 2007.

Un'attività senza sosta, che dagli ultimi mesi del 2006, è supportata ufficialmente dalla professionalità della Società di Comunicazione - Ad Concord di Bari e, per la prima volta, da un Ufficio Stampa Nazionale.

GLI EVENTI NAZIONALI: un esempio su tutti LA SETTIMANA NAZIONALE PER LA PREVENZIONE ONCOLOGICA

La Settimana Nazionale per la Prevenzione Oncologica è il principale tra gli eventi nazionali della LILT. *"Pane, amore e prevenzione"* è lo slogan che la LILT ha portato in molte piazze italiane dal 18 al 26 marzo 2006 per la sua V Edizione, resa possibile ancora una volta grazie anche alla collaborazione della Presidenza del Consiglio dei Ministri, del Ministero della Salute e del Ministero delle Politiche Agricole e Forestali.

Per l'occasione la LILT ha predisposto e distribuito su tutto il territorio nazionale attraverso le Sezioni Provinciali un opuscolo ricco di nozioni importanti per l'adozione di un corretto stile di vita, e di altri suggerimenti utili sulla Prevenzione in generale, compreso il Codice Europeo contro il Cancro. Insieme al materiale informativo non poteva mancare la bottiglia di extravergine d'oliva a ribadire il valore di una sana alimentazione partendo dall'olio di qualità, ingrediente cardine della Dieta Mediterranea e fondamentale nella prevenzione dei tumori.

Per illustrare il programma e gli obiettivi della "Settimana Nazionale della Prevenzione" è stata organizzata la ormai tradizionale conferenza stampa, il 15 marzo a Palazzo Chigi, alla quale erano presenti il Presidente del Consiglio Silvio Berlusconi, il Ministro delle Politiche Agricole e Forestali Gianni Alemanno, il Presidente Nazionale della LILT Francesco Schittulli e, in qualità di testimonial, Livia Azzariti.

La Settimana Nazionale della Prevenzione a Milano è iniziata con un concerto straordinario alla Filarmonica della Scala, diretto da Roberto Abbado, violoncello solista Mario Brunello. L'inaugurazione si è tenuta in Piazza del Duomo, alla presenza dell'Assessore ai Grandi Eventi del Comune di Milano Giovanni Bozzetti

e di personaggi noti del mondo dello spettacolo, tra i quali Fabio Fazio, Sandra Mondaini e Maurizio Margaglio.

Lo slogan "*Pane, amore e prevenzione*" e l'importanza della "Settimana" sono stati divulgati dalle televisioni, dai giornali e dalle radio, garantendo un elevato ritorno d'immagine e di visibilità.

Dal 17 al 27 marzo da qualunque telefonino è stato possibile inviare un SMS al numero 48583, contribuendo con un euro alla campagna "Prevenire è vivere", in questo modo gli operatori della telefonia mobile, Tim, Vodafone e Wind hanno dato il loro fondamentale contributo.

Le Sezioni Provinciali e le loro delegazioni sono da sempre il punto di forza della LILT: la presenza su tutto il territorio fa sì che si riesca a trasmettere a tutta la popolazione le giuste informazioni nei modi più vari.

Fondamentale è stato l'apporto sul campo dei volontari che hanno dato il massimo con le postazioni della LILT nelle piazze italiane, e anche in altre sedi: centri commerciali, sagrati delle chiese e all'interno d'istituti clinici. L'opuscolo è stato distribuito pure nelle farmacie, nelle banche, negli ospedali, negli ambulatori medici, ecc.

A Bologna, ad esempio, le bottiglie d'olio sono state esposte nei negozi alimentari del centro città e nei ristoranti cittadini sono stati proposti piatti "*Sani ma gustosi, per prevenire mangiando*". A Novara le postazioni per la distribuzione di materiale informativo e l'offerta dell'olio extravergine d'oliva sono stati allestiti presso il Centro Commerciale San Martino, presso il palazzetto dello Sport "Stefano dal Lago" in occasione della partita della massima serie di volley femminile S. Orsola Asystel, oltre che nel centro storico.

I temi che sono stati affrontati nel 2006 nelle conferenze e nei convegni sono stati numerosi: "*I Tumori del Colon-retto*" a Cagliari, "*Papilloma virus umano (HPV) e Cervico - Carcinoma*" a Bari, "*Mangiar sano, amore e prevenzione*" e "*La corretta informazione per la prevenzione dei tumori*" a Napoli, "*Dalla Terapia alla Prevenzione dei Tumori della Cute*" e "*Strumenti di Prevenzione Oncologica*" in provincia di Campobasso, "*Prevenzione del tumore al seno*" a Cosenza, "*Un aperitivo in salute*" a Novara, "*La Prevenzione Primaria e Secondaria in oncologia. Quando sottoporsi ai controlli periodici?*" e "*Lo stile di vita come strumento della prevenzione*" in provincia di Ragusa, ecc.

Per arrivare anche ai più giovani e far in modo che crescano con la consapevolezza, sin da piccoli, che i tumori si possono prevenire conducendo un corretto stile di vita e una sana dieta, alcune Sezioni Provinciali hanno organizzato

degli incontri informativi nelle scuole sia primarie che secondarie.

Anche l'attività ambulatoriale è stata intensa: come ogni anno negli ambulatori LILT sono state offerte prestazioni gratuite per le patologie più diffuse o più facilmente diagnosticabili (mammella, cervice uterina, colon-retto, pelle, cavo orale), anche con unità mobili per raggiungere località più decentrate. Operative anche alcune Associazioni alleate e in particolare la SIMO (Società Italiana Maxillo Odontostomatologica). Anche le Sezioni Provinciali che non hanno gli ambulatori si sono convenzionate con strutture sanitarie pubbliche e private accreditate.

Per dare la possibilità davvero a tutti di conoscere il significato di "Prevenzione" sono stati organizzati incontri di calcio e di solidarietà, manifestazioni sportive di altre discipline, iniziative culturali, sociali e artistiche.

- ANALOGHI RISCONTRI POSITIVI SI SONO AVUTI CON GLI ALTRI IMPORTANTI EVENTI NAZIONALI (GIORNATA MONDIALE SENZA TABACCO, CAMPAGNA NASTRO ROSA, SETTIMANA EUROPEA CONTRO IL CANCRO, STATI GENERALI DEI MALATI DI TUMORE E DEI LORO FAMILIARI).

STUDI E RICERCHE

LE COMMISSIONI DI STUDIO

Ecco il lavoro che nel 2006 ha impegnato le varie Commissioni di studio, istituite nel 2005 e suddivise in tre principali campi di intervento (prevenzione primaria, prevenzione secondaria e problematiche sociali, assistenziali e riabilitative):

- la Commissione "Supporto Psicologico" ha ultimato la prima fase dei lavori, predisponendo l'opuscolo "Emozioni e cancro", presentato al Simposio congiunto LILT/ECL nell'ambito dell'VIII Congresso IPOS di Venezia e ampiamente distribuito sul territorio nazionale soprattutto attraverso le Sezioni Provinciali LILT;

- la Commissione "Riabilitazione" ha messo a punto le sue linee programmatiche proponendo, prioritariamente, un censimento delle attività di riabilitazione a livello delle Sezioni Provinciali tramite questionario. I dati del censimento, attualmente in fase di elaborazione, sono ritenuti fondamentali per fotografare la

situazione esistente e per la realizzazione di opportuni progetti di formazione e aggiornamento nel settore, finalizzati ad omologare i servizi su standard di qualità. Tra le altre proposte della Commissione anche la realizzazione di specifici progetti di ricerca e di materiale informativo);

- la Commissione "Tabagismo" ha avanzato varie proposte fra le quali si segnala:

- 1) la riorganizzazione della nostra linea verde SOS FUMO come quit line;
- 2) il tutoraggio fatto dai componenti della Commissione per il Nord, Centro e il Sud e le isole, relativo alle attività svolte sul tabagismo dalle Sezioni Provinciali LILT;
- 3) l'organizzazione annuale di un convegno tematico sul tabagismo;
- 4) la messa a punto di idoneo materiale informativo continuamente aggiornato per le scuole di ogni ordine e grado;
- 5) una più attiva collaborazione con le iniziative europee;
- 6) una più coinvolgente attività di ricerca nel settore del tabagismo da parte della LILT.

Nella riunione del Consiglio Direttivo Nazionale del 12 dicembre le 10 Commissioni sono state rivisitate per esigenze dettate dall'art. 29 della legge 248/2006. Ne sono state mantenute in vita o accorpate sette sui seguenti temi: Lotta al Tabagismo, Alimentazione, Cancerogenesi ambientale, Anticipazione diagnostica, Rapporti con la Scuola, Associazionismo e Volontariato, Riabilitazione, Psiconcologia e Cure Palliative, Domiciliari e Diritti dei Pazienti.

BORSE DI STUDIO E RICERCA

Nel 2006 la LILT ha bandito un pubblico concorso per dieci borse di studio di cui

- 4 tre da conferire a giovani laureati in Medicina e Chirurgia, per l'espletamento di ricerche epidemiologiche e cliniche sui principali tumori di interesse socio-sanitario, da svolgere sotto la vigilanza e la responsabilità di qualificati esperti;
- 5 due per laureati in Psicologia, per l'espletamento di ricerche epidemiologiche e cliniche sugli aspetti psicologici dei pazienti e dei familiari;
- 6 due per laureati e tre per diplomati in materie afferenti discipline educative, formative, e tecnico-giuridico-amministrative su uno dei seguenti temi di ricerca:
 - l'accesso universale ai servizi della Lega Italiana per la Lotta contro i Tumori, con particolare riferimento agli attuali strumenti di comunicazione, educazione, formazione ed informatizzazione (reti telematiche, linee verdi, servizi avanzati di telefonia);

- la gestione amministrativa, l'elaborazione dati, l'epidemiologia e la statistica dei tumori;
- l'assistenza tecnico-giuridica per le problematiche correlate alla patologia neoplastica.

In collaborazione con la Novartis inoltre la Sede Centrale ha bandito poi un altro pubblico concorso per tre borse di studio da conferire a Laureati in Medicina e Chirurgia sul tema "L'assistenza domiciliare oncologica nella Lega Italiana per la Lotta contro i Tumori".

Nel corso dell'anno anche diverse Sezioni Provinciali sono state impegnate nella realizzazione di ricerche epidemiologiche, cliniche e sperimentali (Alessandria, Cosenza, Latina, Napoli, Gorizia, Sassari, Ragusa, Rovigo), prevalentemente nel campo della prevenzione primaria e secondaria, della diagnosi precoce (come Bari, Milano, Foggia, Udine, Varese, Vicenza), e ancora, della formazione, dell'assistenza e della riabilitazione fisica e psicologica, con l'istituzione di borse di studio, l'elargizione di contributi e premi a giovani diplomati e laureati. La Sezione Provinciale di Mantova, ad esempio, ha finanziato tre borse di studio su "Tipizzazione e inquadramento pre e post-operatorio dei tumori cerebrali maligni con risonanza magnetica a campo ultra-alto ai fini della valutazione prognostica", "Terapia attuale del carcinoma prostatico" e "Nuovi sviluppi della chirurgia conservativa al seno", portando avanti anche un progetto di prevenzione in fabbrica e uno studio sull'analisi degli aspetti sanitari epidemiologici dei pazienti passati attraverso gli ambulatori LILT; la Sezione Provinciale di Forlì ha destinato due borse di studio a giovani laureati operanti presso gli Hospice di Forlimpopoli e di Savignano sul Rubicone, concedendo anche un contributo ad un medico per la frequenza della scuola di specialità in Oncologia presso l'Università di Ferrara; la Sezione Provinciale di Modena ha erogato fondi a giovani ricercatori impegnati nella chirurgia oncologica cervico facciale; la Sezione Provinciale di Ravenna ha finanziato due borse di studio per psicologi, una dedicata ai Gruppi per la Disassuefazione dal Fumo, l'altra dedicata ai gruppi di autoaiuto per pazienti operate al seno; la Sezione Provinciale di Milano ha istituito tredici borse di studio e firmato otto contratti per studi e ricerche presso i principali istituti oncologici di Milano.

Nell'ambito dei progetti finanziati dalla Sede Centrale su proposta del Comitato Scientifico la suddetta Sezione Provinciale, nella persona del suo Presidente, Prof. Gianni Ravasi, ha coordinato scientificamente il progetto di ricerca DANTE,

acronimo di Diagnostica Avanzata per lo screening delle Neoplasie polmonari con la TAC e la biologia molecolare, progetto che ha già dato dei buoni risultati. Alla fine dell'anno 2005 si è concluso l'arruolamento con circa 2435 pazienti. Sono stati identificati 50 casi di tumore polmonare, il 60% dei quali in stadio I ed operabili, e riscontrate mutazioni genetiche nel 4% dei casi nell'espettorato, in 2 pazienti con sviluppo del tumore del polmone. I pazienti continueranno ad essere seguiti per i prossimi 4 anni al fine di poter avere risultati più definitivi. La Sezione Provinciale di Milano è coinvolta anche in altri progetti di ricerca, sempre finanziati dalla Sede Centrale su proposta del Comitato Scientifico, ma presentati da altre Istituzioni. Si cita, per esempio, il progetto "Nutriaction: dieta, fattori ambientali e genetici e rischio di cancro con focus su mammella, colon retto, polmone e prostata", coordinato dal Prof. Carlo La Vecchia dell'Istituto "Mario Negri" di Milano, al quale partecipa anche la Sezione Provinciale di Napoli; il progetto "Definizione e valutazione di indicatori di qualità per la prevenzione secondaria dei tumori femminili su base spontanea", coordinato dal Dott. Marco Rosselli Del Turco, Direttore Scientifico del CSPO (Centro per lo Studio e la Prevenzione Oncologica – Istituto Scientifico Prevenzione Oncologica) di Firenze, al quale collaborano anche le Sezioni Provinciali di Lecce e di Firenze; ancora il progetto "Ruolo dei fattori ambientali e genetici nel rischio di tumore del polmone, della laringe e di altre neoplasie legate al fumo di tabacco", coordinato dalla Dott.ssa Cristina Bosetti, dell'Istituto "Mario Negri" di Milano, al quale collabora di nuovo la Sezione Provinciale di Napoli; il progetto "Le condizioni di efficacia della comunicazione finalizzata a favorire comportamenti attivi per la diagnosi precoce del carcinoma prostatico", presentato dal Movimento Europa Uomo e al quale partecipa attivamente anche la Sezione Provinciale di Bari. Quest'ultima è impegnata nella realizzazione anche di altri progetti finanziati dalla Sede Centrale su proposta del Comitato Scientifico quali: a) "Alterazioni di DNA nell'esalato respiratorio per la prevenzione del NSCLC: studio di validazione", coordinato dal Prof. Angelo Paradiso dell'IRCCS di Bari; b) "Mano nella mano: valutazione delle motivazioni personali e socio ambientali a sottoporsi ad una procedura di diagnostica mammografia", coordinato dal Dott. Vincenzo Ventrella, sempre dell'IRCCS di Bari; c) "Il ruolo dell'infezione occulta da HBV nello sviluppo del carcinoma epatico: valutazione dell'interazione con il virus HCV e con la dieta", studio coordinato dal Dott. Francesco Izzo della Sezione Provinciale di Napoli e attualmente concluso.

Sempre nell'ambito dei progetti finanziati dalla Sede Centrale su proposta del

Comitato Scientifico la Sezione Provinciale di Napoli, attraverso il suo Vice Presidente - Dott. Maurizio Montella, nel 2006 ha proseguito il coordinamento scientifico anche del progetto "Determinanti socio-economici delle disuguaglianze in oncologia: valutazione e contenimento del ritardo diagnostico-terapeutico per il cancro della mammella nel Sud Italia", progetto che ha coinvolto anche le Sezioni Provinciali di Lecce, Salerno e Bari. Anche questo studio, interamente portato avanti dalla LILT, è attualmente in fase conclusiva. Un dato interessante: la Sezione Provinciale di Napoli nel 2006 ha avviato 36 progetti di ricerca in collaborazione con Centri oncologici. La Sezione Provinciale di Varese nel 2006 ha terminato il progetto "Aziende libere dal fumo: un percorso di prevenzione" e iniziato l'altro su "Mamme libere dal fumo", sempre in collaborazione con l'Osservatorio Nazionale sul Tabagismo; la Sezione Provinciale di Gorizia ha portato avanti il progetto "Mesotelioma maligno della pleura nelle province di Gorizia e di Trieste. Esposizione all'asbesto, periodi di latenza, cofattori"; la Sezione Provinciale di Novara è stata attivamente coinvolta nel progetto "Partecipazione ad uno studio europeo (EU -DAP) per la valutazione dell'efficacia degli interventi di prevenzione del tabagismo negli adolescenti".

E' da menzionare ancora l'impegno della Sezione Provinciale di Latina, che il 28 settembre nel corso di una conferenza stampa, alla quale ha partecipato la Dott.ssa Caterina Catricalà, componente del Comitato Scientifico LILT, ha presentato i risultati del progetto melanoma, un lavoro di ricerca durato 10 anni e curato dalla LILT, i cui dati sono stati raccolti nella pubblicazione scientifica "Progetto melanoma". La suddetta Sezione Provinciale, oltre a portare avanti il progetto "Smettere di fumare dopo la diagnosi di tumore: effetto di un intervento di disassuefazione al fumo. Studio pilota", finanziato dalla Sede Centrale su proposta del Comitato Scientifico, nel 2006 ha attuato una ricerca sul contenuto di monossido di carbonio (Co) in soggetti prima dell'intervento di laringe o torace e successivi controlli dopo l'astinenza da fumo e ha rinnovato due borse di studio presso il day hospital dell'ospedale Fiorini di Terracina.

La Sezione Provinciale di Terni ha impegnato molte delle sue risorse economiche, dando incarichi professionali per la realizzazione in ambito clinico di alcuni progetti di ricerca della durata di un anno su: "Nozze d'oro: Umanizzazione accoglienza", "Trattamento della sindrome anoressia-cachessia", "Prevenzione della osteoporosi nelle pazienti in postmenopausa con carcinoma mammario in trattamento con antiaromatasi", "Target therapy - trattamento personalizzato di pazienti con tumore polmonare non-microcitoma", "Valutazione dello stato

nutrizionale in soggetti in trattamento chemio-terapico”.

La Sezione Provinciale di Ragusa sta portando avanti uno studio caso-controllo di popolazione sul “Sarcoma di Kaposi classico nella Sicilia Orientale” in collaborazione con il National Cancer Institute di Washington e con l’Università di Catania, curando anche uno specifico sito www.sarcomakaposi.com.

PROGETTI DI RICERCA FINANZIATI DALLA LILT NEL 2006

1. Prevenzione del carcinoma squamo-cellulare del distretto cervico facciale tramite trattamento con acido cis-retinoico, dieta e antiossidanti: studio di fase III randomizzato.
Dott. **Giovanni MANTOVANI**, referente scientifico
Policlinico Universitario, Monserrato (Cagliari)
2. Verifica del valore predittivo del quadro elementare ematico e dei parametri dello stress ossidativo nel tumore del colon retto.
Dott. **Alessandro ALIMONTI**, referente scientifico
Istituto Superiore Sanità, Roma
3. Selenio e antiossidanti e incidenza di adenomi metacroni del colon retto. Efficacia a lungo termine e caratterizzazione biologica delle lesioni.
Dott.ssa **Luigina BONELLI**, referente scientifico
Istituto Nazionale per la Ricerca sul Cancro, Genova
4. Studio epidemiologico sul rischio di tumore del colon-retto in relazione all’esposizione a lungo termine ai prodotti disinfettanti per le acque.
Dott.ssa **Alessandra TAVANI**, referente scientifico
Istituto di Ricerche Farmacologiche “Mario Negri”, Milano
5. Uno studio caso-controllo multicentrico italiano sui fattori di rischio per il tumore dell’endometrio.
Dott. **Claudio PELUCCHI**, referente scientifico
Istituto di Ricerche Farmacologiche “Mario Negri”, Milano
6. Studio epidemiologico finalizzato alla prevenzione dei tumori maligni ad alta incidenza e mortalità.
Dott. **Alessandro ROSSI**, referente scientifico
Lega Italiana per la Lotta contro i Tumori, Sezione Provinciale di Latina
7. Screening clinico e molecolare in soggetti ad alto rischio per cancro del colon retto (CCR).

- Dott.ssa **Vittoria STIGLIANO**, referente scientifico
Istituto Regina Elena per lo Studio e la Cura dei Tumori, Roma
8. Nuovi approcci metodologici per l'identificazione di marcatori molecolari di rischio di trasformazione e diagnosi precoce nel carcinoma della mammella.
- Dott.ssa **Paola NISTICO'**, referente scientifico
Istituto Regina Elena per lo Studio e la Cura dei Tumori, Roma
9. Prevenzione del carcinoma ovarico e mammario eredo-familiare. Percezione del rischio, personalizzazione diagnostica e strategie comunicative per l'incremento della compliance.
- Prof. **Silverio TOMAO**, referente scientifico
Istituto Regina Elena per lo Studio e la Cura dei Tumori, Roma
10. Prevenzione del cancro del colon retto nella popolazione affetta da sindrome X – metabolica.
- Dott. **Giovanni GASBARRINI**, referente scientifico
Policlinico Gemelli, Roma
11. Strategie educazionali per l'autoesame della cute nelle campagne di prevenzione del melanoma.
- Prof. **Sergio CHIMENTI**, referente scientifico
Università Tor Vergata, Roma
12. Valutazione dell'appropriatezza degli interventi di diagnosi precoce e del percorso terapeutico dei malati di cancro nelle differenti regioni.
- Dott. **Maurizio MONTELLA**, referente scientifico
Istituto Nazionale Tumori Fondazione G. Pascale, Napoli
13. Identificazione di popolazioni di pazienti a rischio da sottoporre a vaccinazione con finalità di prevenzione primaria del carcinoma coloretale.
- Dott. **Mario ROSELLI**, referente scientifico
Policlinico Universitario di Tor Vergata, Roma
14. Immunodepressione post-trapianto d'organo, infezioni virali e rischio di tumori: studio epidemiologico longitudinale.
- Dott. **Diego SERRAINO**, referente scientifico
Centro Riferimento Oncologico, Aviano (Pordenone)
15. Screening della neoplasia polmonare con TC a bassa dose: valutazione della riproducibilità delle letture del test.
- Dott. **Eugenio PACI**, referente scientifico
Centro per lo Studio e la Prevenzione Oncologica, Istituto Scientifico della

- Regione Toscana, Firenze
16. Dieta e attività fisica per la prevenzione del tumore della mammella: un trial randomizzato per ridurre la densità mammografica in post-menopausa.
Dott. **Domenico PALLI**, referente scientifico
Centro per lo Studio e la Prevenzione Oncologica, Istituto Scientifico della Regione Toscana, Firenze
 17. Migliorare le abilità comunicative del medico e ridurre il distress del paziente: uno studio clinico randomizzato.
Dott. ssa **Gabriella MORASSO**, referente scientifico
Istituto Nazionale per la Ricerca sul Cancro, Genova
 18. Valutazione comparativa di due modalità di screening dei tumori del colon retto.
Dott. **Luigi BISANTI**, referente scientifico
Azienda Sanitaria Locale, Città di Milano
 19. Elaborazione di una nuova piattaforma diagnostica-prognostica ed identificazione di nuovi bersagli terapeutici per il trattamento del melanoma.
Dott. **Michele MAIO**, referente scientifico
Centro Riferimento Oncologico, Aviano (Pordenone)
 20. Diagnosi precoce delle neoplasie del distretto cervico-facciale mediante video autofluorescenza fibroscopica: studio pilota.
Dott. ssa **Nicoletta TRADATI**, referente scientifico
Istituto Europeo Oncologico, Milano
 21. Farmacoprevenzione del tumore mammario con fenretinide: follow up a lungo termine di uno studio randomizzato di fase III.
Dott. **Bernardo BONANNI**, referente scientifico
Istituto Europeo Oncologico, Milano
 22. Sperimentazione controllata randomizzata per ridurre il rischio genetico di tumore al seno attraverso la dieta.
Dott. **Franco BERRINO**, referente scientifico
Istituto Nazionale Tumori, Milano

ATTIVITA' AMBULATORIALI

Sono state oltre 400mila le prestazioni ambulatoriali fornite dalla LILT nel 2006: il settore Diagnosi Precoce della Sezione Provinciale di Milano ha realizzato - all'interno dei 18 Spazi Prevenzione, 28 Aziende e 23 Comuni - 115.337 visite ed

esami; la Sezione Provinciale di Como 34.690 prestazioni, Bari 20.640, Vicenza 11.495, Lecce 9.844, Siena 8.633 prestazioni, Livorno 8.553, Sondrio 8.515, Parma 6.317, Pavia 6.068, Foggia 4.856.

L'aumento di richieste della popolazione, sensibilizzata dalle costanti campagne di prevenzione realizzate sul territorio, ha reso necessaria una riorganizzazione degli ambulatori e, in alcuni casi, la ricerca di nuove sedi più adatte alle nuove esigenze (come Brindisi che ha inaugurato la sua nuova sede dove si svolge anche l'attività ambulatoriale ed inaugurato i nuovi ambulatori della delegazione di Ostini o Bologna che ha inaugurato una nuova sede e costruito e attrezzato un proprio ambulatorio, ecc.).

Sono aumentati rispetto al 2005 gli ambulatori polispecialistici della LILT, nei quali talvolta sono confluite prestazioni e servizi che venivano effettuati in precedenza in ambulatori monospecialistici; sono stati aperti nuovi ambulatori in alcuni comuni e province (ad esempio, Castellana Grotte – Bari, Lentini, Priolo, Pachino – Siracusa, Casatenovo – Lecco, Teramo, Colledara – Teramo, ecc.); diverse Sezioni Provinciali hanno aumentato sia il tipo che il numero delle prestazioni effettuate nei loro ambulatori, potenziando, di conseguenza, anche il loro personale, in massima parte volontario; sono state acquisite, inoltre, nuove strumentazioni quali mammografi digitali dell'ultima generazione, ecografi, colposcopi, dermatoscopi ed apparecchi ad epiluminescenza, ecc.

ASSISTENZA E RIABILITAZIONE

ASSISTENZA

Presso la Sezione Provinciale di Lecce hanno operato tre équipe medico-infermieristiche, che hanno continuato ad avere rapporti di collaborazione con le Ausl e le Oncologie Mediche ospedaliere, assicurando una continuità di cure tra ospedale e domicilio. I comuni interessati sono stati 80, i pazienti seguiti 730. Presso la suddetta Sezione Provinciale ha inoltre continuato a funzionare un servizio gratuito di trasporto dei pazienti presso i Centri di Radioterapia a Lecce.

La Sezione Provinciale di Milano ha proseguito, in collaborazione con la Fondazione Floriani, a sostegno e integrazione del servizio pubblico, l'assistenza al malato in fase avanzata attraverso 12 Unità di Cure Palliative Domiciliari (UCPD) per un totale di 2.877 malati assistiti a domicilio e in hospice.

Un'iniziativa innovativa - promossa dalla Sezione Provinciale di Bergamo con

l'Asl della Provincia, l'Azienda ospedaliera Ospedali Riuniti di Bergamo, l'Associazione Cure Palliative e avviata da settembre 2005 - è la Centrale Operativa Cure Palliative e Domiciliarità (COCPD), in servizio 24 ore su 24. Il servizio si pone l'obiettivo di assicurare, al personale medico e infermieristico che si occupa dei pazienti in fase avanzata e terminale, la consulenza specialistica per le cure palliative anche nelle ore notturne e nei giorni festivi. In questo modo si garantisce all'utente miglior qualità di cura e assistenza.

Molte Sezioni Provinciali (come Brescia, Forlì, Milano, Modena, Ravenna, Ferrara, ecc.) nel 2006 hanno continuato a mantenere rapporti di collaborazione di con gli Hospice, sempre più frequenti sul territorio e la cui realizzazione spesso è stata promossa dalla LILT.

Il 21 gennaio è stato inaugurato il primo Hospice territoriale di Paternò, l'unico in tutta la Sicilia, il cui coordinamento scientifico e gestionale è stato affidato alla Sezione Provinciale di Catania.

Il 17 giugno c'è stata la conferenza di presentazione del Centro residenziale di Cure Palliative a Reggio Calabria.

Parlando degli Hospice è importante segnalare la convenzione tra l'Asl 12 di Biella e la Sezione Provinciale della LILT per la gestione trentennale congiunta dell'Hospice "L'Orsa Maggiore", che permetterà il completamento dell'Hospice, con l'aumento del numero dei posti letto e consentirà alla struttura di avere gli spazi necessari per effettuare in sede la formazione sulle cure palliative.

Nel corso dell'anno c'è stato un ulteriore potenziamento rispetto al 2005, dell'assistenza psicologica, grazie soprattutto alla formazione di un gran numero di operatori, che hanno seguito i Corsi specifici in Psico-Oncologia, organizzati anche dalla LILT. Infatti questo tipo di assistenza è assicurata dal 70% delle Sezioni Provinciali.

Un altro settore d'intervento in continua espansione è stato l'accompagnamento del paziente oncologico alle terapie con autovetture e pulmini acquistati dalla LILT o messi a disposizione dalle Asl locali, effettuato da diverse Sezioni Provinciali.

Ancora, tra le Sezioni Provinciali si è sempre più diffusa l'iniziativa di aprire uno sportello, generalmente gestito da volontari, per aiutare gli ammalati e i loro familiari nel disbrigo delle pratiche burocratiche del caso, oltre a fornire informazioni e sostegno psicologico.

Nel 2006 si è anche intensificata l'attività del Comitato Assistenza Bambini della Sezione Provinciale della LILT di Treviso, che svolge animazione nel

dipartimento pediatrico dell'ospedale civile di Treviso e di Conegliano, attraverso la presenza giornaliera e serale dei circa 90 volontari del progetto "Giocare in corsia". L'obiettivo è di rendere meno traumatica ai bambini ricoverati la permanenza in ospedale e contribuire al successo delle cure e delle terapie. I piccoli pazienti sono intrattenuti con giochi, spettacoli e attività manuali. Per tre sere a settimana c'è la lettura della "fiaba della buonanotte".

RIABILITAZIONE

Nel 2006 la LILT è stata fortemente ancora fortemente impegnata anche nel settore della riabilitazione fisica, psicologica, sociale, occupazionale.

Le modalità attuate dalle Sezioni Provinciali per la realizzazione di questo tipo di attività sono le seguenti: 1) allacciare rapporti di collaborazione con associazioni di Volontariato o Asl, che già operano in questo settore a livello nazionale; 2) stimolare la formazione di gruppi di auto-aiuto nell'ambito della stessa Lega Italiana per la Lotta contro i Tumori; 3) attivare servizi di riabilitazione ex novo o nell'ambito di attività ambulatoriali già preesistenti.

RAPPORTI ISTITUZIONALI

Nel 2006 c'è stato l'ulteriore consolidamento dei rapporti istituzionali della LILT con il proprio organo vigilante, il Ministero della Salute, che le ha affidato l'incarico di realizzare una campagna di sensibilizzazione sugli screening, offrendo esami gratuiti a coloro che rientrano nelle fasce d'età a rischio individuate.

Il 4 ottobre 2006, a Roma, LILT e Ministero della Pubblica Istruzione, nelle persone del presidente nazionale Francesco Schittulli e del ministro Giuseppe Fioroni, hanno siglato un protocollo d'intesa con cui la LILT si impegna a dare il proprio contributo alla realizzazione del programma "Missione Salute, predisposto dal suddetto Ministero in collaborazione con il Ministero della Salute.

Nel corso del 2006 la Presidenza Nazionale e la Direzione Generale della LILT hanno mantenuto e rafforzato anche i rapporti con i Ministeri delle Politiche Agricole e Forestali, dell'Università e della Ricerca, con i Presidenti di Camera e Senato e le rispettive Commissioni Sanità, con la Federazione Nazionale Collegi Ostetriche, con l'Istituto Superiore di Sanità, con la F.N.O.M.Ce.O. – Federazione Nazionale degli Ordini dei Medici Chirurghi e degli Odontoiatri -, con l'Ordine

dei Farmacisti, degli Infermieri Professionali e altri Ordini Professionali, con la S.I.M.O (Società Italiana Maxillo Odontostomatologica), con le Organizzazioni sindacali, nonché con le competenti Commissioni Parlamentari, Enti Nazionali, Fondazioni, Istituzioni pubbliche e private.

L'ampio ventaglio delle collaborazioni ha portato in molti casi alla firma di nuove convenzioni e/o protocolli d'intesa e al rinnovo di alcuni accordi già esistenti (ad esempio il rinnovo dell'accordo con l'ENI e con il FISDE - Fondo Integrativo Sanitario dei Dipendenti dell'Enel per un progetto di prevenzione secondaria oncologica, con l'Estée Lauder per la Campagna Nastro Rosa, con la Casa Editrice European Book per la realizzazione di un Diario scolastico "Itinerando - percorsi di prevenzione", destinato agli alunni delle Scuole elementari e medie inferiori).

Nel 2006 è stato firmato anche il protocollo d'intesa con l'ETSI (Ente Turistico Sociale Italiano) - CISL per un'ulteriore opportunità a favore dei soci della LILT per lo sviluppo delle attività istituzionali.

Sono stati promossi a livello centrale numerosi altri contatti (es. CASDIC - Cassa Nazionale di Assistenza Sanitaria per il Personale Dipendente del Settore del Credito, MOIGE - Movimento Italiano Genitori, Ageing Society - Osservatorio della Terza Età, ecc.)

Anche le Sezioni Provinciali e in special modo i Comitati Regionali, in considerazione delle competenze in materia sanitaria delle Regioni, hanno intensificato i rapporti con l'Ente Regione, promuovendo convenzioni e/o protocolli d'intesa per la programmazione di interventi nel campo dell'informazione, educazione alla salute, prevenzione, assistenza, riabilitazione e della formazione e dell'aggiornamento professionale, compresi i volontari. In particolare l'impegno di tali strutture della LILT si è esplicitato nella realizzazione di iniziative singolari in occasione delle manifestazioni nazionali quali la Settimana Nazionale per la Prevenzione, la Giornata Mondiale Senza Tabacco, la Settimana Europea contro il cancro, la Campagna Nastro Rosa.

LA LINEA VERDE S.O.S. FUMO

La linea verde S.O.S Fumo della LILT, potenziata sempre di più nel suo servizio, come negli anni passati, anche nel 2006 è stata un costante punto di riferimento

per la popolazione nel campo del tabagismo, dando un utile contributo soprattutto in occasione delle campagne annuali del nostro Ente (Settimana Nazionale per la Prevenzione, Giornata Mondiale senza Tabacco, Settimana Europea contro il Cancro, Campagna nastro Rosa) insieme alla linea verde S.O.S TUMORI, che ha continuato a collaborare attivamente con la LILT

Nel 2006 è proseguito il confronto delle esperienze delle linee verdi dei Paesi della UE, con la partecipazione di rappresentanti di S.O.S. FUMO al meeting internazionale dell'ENQ (European Network Quitlines), tenutosi il 18-19 maggio a Londra.

Importante evidenziare che l'European Network Quitlines, di cui S.O.S FUMO fa parte dal 2001, è stata insignita dall'OMS, in occasione della Giornata Senza Tabacco, di uno dei cinque prestigiosi premi riservati a persone e organizzazioni, che hanno dato con il loro lavoro un valido contributo alla "campagna del controllo del tabacco" in ambito nazionale e internazionale.

Nel 2006 la LILT/S.O.S Fumo ha inoltre partecipato alla seconda fase della Campagna Europea Help (www.help-eu.com), dedicata soprattutto ai giovani, con l'obiettivo di informarli e metterli in guardia dai rischi del fumo attivo e passivo, anche con la misurazione del monossido di carbonio (CO) nell'aria espirata dei loro polmoni eseguita in appositi tendoni "Help", che sono stati dislocati in varie città italiane ed europee. A seguito di una vasta campagna pubblicitaria, comprensiva di spot che dal 7 giugno sono andati in onda sulle tv dei paesi dell'Unione Europea, mostrando l'"a-normalità" del fumo, l'équipe di S.O.S FUMO ha raccolto, tra l'altro, numerose testimonianze di chi è riuscito a smettere.


CONCLUSIONI

Siamo in un momento di svolta istituzionale, segnato da un lato, dal completamento attuativo dell'iter del nuovo Statuto e, dall'altro, dall'essere ormai sotto costante esame, poiché in pochissimo tempo, grazie anche al contributo delle Sezioni Provinciali e, particolarmente alla dedizione dei Presidenti Sezionali, abbiamo raggiunto livelli di visibilità, notorietà ed apprezzamento presso le Istituzioni e la società civile, tali da aver suscitato aspettative che non possono deludere o venir meno. L'operoso lavoro svolto ed il riconosciuto impegno stanno infatti dando frutti e determinando la disponibilità delle stesse Istituzioni a rafforzare la LILT, finanziando anche progetti specifici come il Volontariato: risorsa indispensabile per lo sviluppo della LILT. Tutto questo non deve rappresentare per noi un punto d'arrivo, ma di partenza. Per questo è maggiore l'onere che ci viene chiesto dalla comunità. E gli ostacoli vanno comunque superati, per onorare la fiducia ripostaci e rafforzare la acquisita credibilità, senza così vanificare il lavoro ed i sacrifici di coloro che credono in una LILT sempre più forte e radicata.

Infine, un grazie particolare all'amico Silvio Arcidiacono, che ha vissuto questi delicati momenti di transizione del nostro Ente e si è sobbarcato l'onere di creare "l'impalcatura" della nuova LILT.

Un rinnovato benvenuto al nuovo Direttore Generale che ha il compito di consolidare e rinvigorire il "patrimonio" sin qui costruito.

Prof. Francesco Schittulli



ERRORE MATERIALE

N. 411

VERBALE N. 410/2007

2007/2487
06.06.2007
CO

L'anno 2007, il giorno 6 del mese di giugno, alle ore 16.30, in Roma, presso la Sede Centrale della Lega Italiana per la Lotta contro i Tumori, a seguito di preventivo accordo, si è riunito il Collegio dei revisori dei conti nelle persone di:

dr. Giovanni CIUFFARELLA	<i>presidente</i>	presente
dr. Claudio MASTROCOLA	<i>componente effettivo</i>	presente
dr. Tommaso MIELE	<i>componente effettivo</i>	presente

Il Presidente, nel presentarsi in virtù della sua recente nomina a seguito della designazione effettuata dal Ministero dell'Economia e delle Finanze, dà atto della valida costituzione del Collegio, riunitosi per l'esame del conto consuntivo consolidato relativo all'esercizio finanziario dell'anno 2006 e per l'effettuazione della periodica verifica di cassa.

In via preliminare il Collegio prende atto e visione della nota n. GDRST5/2458/P/A.4.d.a.4/16 datata 16 aprile 2007 del Ministero della Salute relativa alla Deliberazione n. 1 del 12.12.2006 del Consiglio direttivo Nazionale (II variazione al bilancio di previsione 2006), riservandosi di procedere nella prossima riunione ad effettuare la verifica di cui al verbale n. 408/2006.

Con l'occasione, il Collegio raccomanda di tener conto delle istruzioni diramate dalla Ragioneria Generale dello Stato con la circolare n. 17/2007, a seguito delle prescrizioni contenute nella legge finanziaria 2007, per il contenimento delle spese.

Il Collegio ha espresso il proprio avviso sul conto consuntivo della Sede Centrale per l'esercizio finanziario 2006 nella precedente seduta del 12 marzo u.s. e procede all'esame del conto consuntivo consolidato dell'esercizio finanziario 2006 che si compone del conto consuntivo della Sede Centrale e del conto consuntivo delle Sezioni Provinciali., già deliberato dal Consiglio Direttivo Centrale nella seduta del 20 aprile 2007.

In merito al Bilancio in esame il collegio riferisce le seguenti informazioni per quanto attiene alla gestione della *Sede Centrale* :

– la posta più significativa delle entrate correnti, pari ad euro 5.773.323,83, è rappresentata dal contributo dello Stato, pari ad euro 5.323.686,75;

– le voci più significative delle spese correnti, pari ad euro 5.990.832,98, sono costituite dalle spese per prestazioni istituzionali ammontanti ad euro 4.766.146,37, dagli oneri per il personale per euro 722.627,63 e dalle spese per l'acquisto di beni di consumo per euro 179.619,82.

Sul totale complessivo delle entrate accertate per euro 8.434.202,49, risultano riscosse euro 8.284.399,15 per cui al 31 dicembre 2006 restano da riscuotere quali residui attivi dell'esercizio euro 149.803,34; mentre gli impegni di spesa pari ad euro 8.892.123,75 risultano pagati per euro 4.216.453,76 con una differenza pari a residui passivi dell'esercizio per euro 4.675.669,99.

Il documento presenta le seguenti risultanze:

- avanzo finanziario di competenza di euro 105.592,35;
- l'avanzo di amministrazione al 31 dicembre 2006 è pari ad euro 123.958,73;
- il fondo di cassa al 31 dicembre 2006 è pari ad euro 5.899.237,79 e risulta dall'estratto conto dell'Istituto cassiere alla stessa data;
- il patrimonio netto di euro 6.563.666,83 presenta un decremento pari al disavanzo economico di euro 1.973.879,83.

Il conto consuntivo delle *Sezioni Provinciali* evidenzia entrate di parte corrente per euro 22.126.244,35 costituite principalmente da introiti contributivi per euro 6.777.911,23, da trasferimenti per euro 4.289.512,83 e da altre entrate varie per 5.657.449,36.

Le corrispondenti spese pari ad euro 20.324.910,70 sono costituite prevalentemente dalle prestazioni istituzionali per euro 11.072.840,16, dagli oneri per il personale in servizio per euro 3.067.080,83, dall'acquisto di beni e di servizi per euro 4.625.399,95.

In merito poi alle operazioni in conto capitale, si evidenzia che le entrate, pari ad euro 9.326.936,08 risultano costituite in misura principale dal realizzo di valori mobiliari per euro 8.146.627,49 e da riscossione di crediti per euro 886.117,34; le spese pari

ad euro 9.760.626,40 discendono essenzialmente da partecipazioni e acquisto di valori mobiliari per euro 7.921.664,47, dall'acquisizione di beni di uso durevole ed opere immobiliari per euro 212.878,13 e dall'acquisizione di immobilizzazioni tecniche per euro 1.035.611,38.

Il *Conto consuntivo consolidato* della gestione della Sede Centrale e delle Sezioni Provinciali presenta le seguenti risultanze:

<i>Esercizio finanziario 2006</i>	<i>sede centrale</i>	<i>sezioni provinciali</i>	<i>bilancio consolidato</i>
<i>Risultato finanziario di competenza</i>	105.592,35	13.098.678,29	13.204.270,64
<i>Fondo cassa al 31.12.2006</i>	5.899.237,79	13.070.811,57	18.970.049,36
<i>Avanzo di amministrazione al 31.12.2006</i>	123.958,73	12.979.707,30	13.103.666,03
<i>Risultato economico d'esercizio</i>	- 1.973.879,25	2.019.793,83	45.914,58
<i>Patrimonio netto</i>	6.563.666,83	40.489.575,60	47.053.242,43

La gestione consolidata 2006 ha registrato un avanzo di competenza di euro 13.204.270,64 derivante dalla somma dell'avanzo finanziario della sede centrale per euro 105.592,35 e l'avanzo delle sezioni provinciali pari ad euro 13.098.678,29.

Si raccomanda di applicare anche alle sezioni periferiche la normativa di cui al DPR 27 febbraio 2003, n. 97, al fine di ottenere l'effettivo consolidamento dei dati di bilancio della Sede centrale con le Sezioni nonché di pervenire all'adozione di un uniforme sistema di rilevazione dei dati gestionali.

Ciò stante, questo Collegio, nell'evidenziare che ha già espresso il proprio parere favorevole all'approvazione del bilancio per l'esercizio finanziario 2006 della Sede Centrale, prende atto del consolidamento dei dati delle Sezioni Provinciali.

VERIFICA DI CASSA

Il Collegio procede alla verifica di cassa e a tal fine prende visione del Registro Mastro, sintetizzando i dati delle scritture come segue.

Situazione di cassa alla data odierna

ENTRATE	<i>Fondo di cassa al 1°.01.2007</i>		5.899.237,79
	Reversali sino alla n.		
	a) in conto competenza	3.597.307,61	
	b) in conto residui	38.531,75	
	Totale incassi		3.635.839,36
<i>Totale entrate</i>		€ 9.535.077,15	
USCITE	Mandati sino al n.		
	a) in conto competenza	2.124.361,37	
	b) in conto residui	3.482.743,73	
	<i>Totale mandati</i>		5.607.105,10
SOSPESI	a) Entrate da regolarizzare	18.790,51	
	b) Uscite da regolarizzare	-2.084,66	
	<i>Somma algebrica sospesi</i>		€ 20.875,17
Fondo di cassa		€ 3.948.847,22	

L'attestazione resa dalla Banca Monte dei Paschi di Siena in data odierna mostra un saldo di euro 3.948.847,22 che corrisponde alle risultanze delle scritture contabili.

Conto corrente postale

Il Collegio passa alla visione delle scritture riferite al Conto Corrente postale. Il registro del Conto corrente postale risulta aggiornato alla data del 31 marzo 2007 e mostra un saldo contabile di euro 19.537,10 che corrisponde al saldo dell'estratto conto alla medesima data emesso dalle Poste Italiane S.p.a.

Il Collegio prende altresì visione dell'estratto conto reso da Poste Italiane S.p.A. alla data del 30 aprile 2007 che mostra un saldo di € 25.293,14.

Il Collegio, al fine di tenere meglio aggiornate le relative scritture, suggerisce di valutare la possibilità di accedere ad interrogazioni telematiche sul predetto conto corrente postale.

Il Collegio prende atto che nel periodo 1° gennaio – 30 aprile 2007 non sono stati ordinati assegni per il versamento in tesoreria. Come riferito è stato ordinato un assegno nel corso del passato mese di maggio relativo alle disponibilità al 31 marzo 2007.

Fondo-economato

Il Collegio rileva che, per l'esercizio 2007, il Fondo economato è stato costituito con specifico mandato per euro 2.000,00 nella misura decisa dal Direttore Generale con determinazione n. 1/2007.

I prelevamenti sinora effettuati ammontano ad euro 5.889,65 a fronte di pagamenti per euro 5.364,21 con una differenza di euro 525,44.

Il denaro custodito in cassa è risultato concordare con il saldo di cui al relativo registro.

Il Collegio procede ad una verifica a campione sulle spese effettuate con il fondo economato (in particolare n. 87 e n. 95) senza rilevare irregolarità.


Letto, confermato e sottoscritto alle ore 18.15.

IL COLLEGIO DEI REVISORI

dr. Giovanni CIUFFARELLA



dr. Claudio MASTROCOLA



dr. Tommaso MIELE

