

N. 1747
TAB. 14
ANNESSO 145

CAMERA DEI DEPUTATI

DISEGNO DI LEGGE

PRESENTATO DAL MINISTRO DELL'ECONOMIA E DELLE FINANZE
(**PADOA SCHIOPPA**)

Bilancio di previsione dello Stato per l'anno finanziario 2007
e bilancio pluriennale per il triennio 2007-2009

Presentato il 1° ottobre 2006

TABELLA n. 14

**Stato di previsione del Ministero per i
beni e le attività culturali per l'anno finanziario 2007**

ANNESSO N. 145

CONTO CONSUNTIVO

GIUNTA CENTRALE PER GLI STUDI STORICI – ROMA

ESERCIZIO FINANZIARIO 2005

PAGINA BIANCA

ANNESSO N. 145

**allo stato di previsione del Ministero per i beni e le attività culturali
per l'anno finanziario 2007**

CONTO CONSUNTIVO

GIUNTA CENTRALE PER GLI STUDI STORICI – ROMA

ESERCIZIO FINANZIARIO 2005

PAGINA BIANCA


RENDICONTO FINANZIARIO 2005

PARTE I - ENTRATE

PARTE II - USCITE


BILANCIO CONSUNTIVO 2005 - DETTAGLIO ENTRATE DI COMPETENZA


Cat.	ENTRATE	Gestione di competenza				
		preventivate	riscosse	da riscuotere	totale	differenza
1	<u>Titolo I - ENTRATE CORRENTI</u>					
1.1	Entrate contributive					
	Aliquote contributive	-	-	-	-	-
	Quote di partecipazione	-	-	-	-	-
1.2	Entrate da trasferimenti correnti					
	Trasferimenti da parte dello Stato					
	- Contributo ordinario Ministero Beni Culturali	370.000,00	115.284,19	-	115.284,19	- 254.715,81
	- Contributo straordinario Ministero Beni Culturali	-	-	-	-	-
	Trasferimenti da parte dello Regioni	-	-	-	-	-
	Trasferimenti da parte di Comuni e Province	-	-	-	-	-
	Trasferimenti da parte di altri Enti	-	-	-	-	-
1.3	Altre entrate					
	Entrate dalla vendita di beni e prest. servizi					
	- Entrate dalla vendita di pubblicazioni	4.000,00	1.177,46	175,00	1.352,46	- 2.647,54
	Redditi e proventi patrimoniali					
	- Interessi su depositi e conti correnti	6.000,00	4.381,71	476,02	4.857,73	- 1.142,27
	Poste correttive e compensative di spese correnti					
	Entrate non classificabili in altre voci					
2	<u>Titolo II - ENTRATE IN CONTO CAPITALE</u>					
2.1	Entrate alienazione beni e riscossione crediti					
	Alienazione di immobili e diritti reali	-	-	-	-	-
	Alienazione di immobilizzazioni tecniche e di beni	-	-	-	-	-
	Realizzo di valori immobiliari	-	-	-	-	-
	Riscossione di crediti e anticipazioni	-	-	-	-	-
2.2	Entrate da trasferimenti in conto capitale					
	Trasferimenti da parte dello Stato	-	-	-	-	-
	Trasferimenti da parte dello Regioni	-	-	-	-	-
	Trasferimenti da parte di Comuni e Province	-	-	-	-	-
	Trasferimenti da parte di altri Enti	-	-	-	-	-
2.3	Accensione di prestiti					
	Assunzione di mutui	-	-	-	-	-
	Assunzione di altri debiti finanziari	-	-	-	-	-
	Emissione di obbligazioni	-	-	-	-	-
3	<u>Titolo III - GESTIONI SPECIALI</u>					
4	<u>Titolo IV - PARTITE DI GIRO</u>					
4.1	Entrate aventi natura di partite di giro					
	- Ritenute erariali	12.900,00	3.317,69	-	3.317,69	- 9.582,31
	- Ritenute previdenziali ed assistenziali	5.165,00	2.186,25	-	2.186,25	- 2.978,75
	Totale entrate	398.065,00	126.347,30	651,02	126.998,32	- 271.066,68
	Avanzo di amministrazione utilizzato	350.000,00			198.962,94	- 151.037,06
	Totale generale	748.065,00	126.347,30	651,02	325.961,26	- 422.103,74



BILANCIO CONSUNTIVO 2005 - DETTAGLIO USCITE DI COMPETENZA

Cat.	USCITE	Gestione di competenza				
		preventivate	pagate	da pagare	totale	differenza
1	Titolo I - USCITE CORRENTI					
1.1	Funzionamento					
	Uscite per gli organi dell'Ente					
	- Rimborsi spese agli organi collegiali	11.000,00	7.031,38	605,61	7.636,99	3.363,01
	Oneri per il personale in attività di servizio					
	- Compensi collaboratori coordinati e continuativi a progetto	35.000,00	38.625,00	-	38.625,00	3.625,00
	- Oneri previdenziali ass. a carico Ente lav. dip. e assimilati	-	4.531,44	7,64	4.539,08	4.539,08
	- Stipendi e oneri personale comandato	-	157.022,32	-	157.022,32	157.022,32
	Uscite per l' acquisto di beni di consumo e di servizi					
	- Acquisto cancelleria, stampati, materiali e beni di consumo	4.857,97	889,79	98,44	988,23	3.869,74
	- Manutenzione riparazione e adattamento locali e impianti	6.600,00	798,40	-	798,40	5.801,60
	- Postali, varie e minuite	5.500,00	332,26	-	332,26	5.167,74
	- Energia elettrica, acqua, gas e telefono	6.000,00	4.173,83	266,84	4.440,67	1.559,33
	- Servizi informatici	30.000,00	2.040,00	-	2.040,00	27.960,00
	- Servizi di pulizia e diversi	4.000,00	1.495,98	215,52	1.711,50	2.288,50
	- Onorari e compensi a terzi	30.000,00	2.246,40	6.244,00	8.490,40	21.509,60
	- Attività editoriali (B.S.N.)	5.000,00	-	-	-	5.000,00
	- Abbonamenti e acquisto libri biblioteca	-	300,00	200,00	500,00	500,00
	- Iniziative scientifiche (congressi, convegni, ecc.)	176.000,00	67.647,07	-	67.647,07	108.352,93
	- Contributi e quote ad altre Istituzioni e loro iniziative	19.000,00	2.584,00	-	2.584,00	16.416,00
	- Partecipazione attività CISH	44.000,00	11.950,36	-	11.950,36	32.049,64
1.2	Interventi diversi					
	Uscite per prestazioni istituzionali					
	Trasferimenti passivi					
	- Contributi alle Deputazioni e Società di Storia Patria	259.642,03	-	-	-	259.642,03
	Oneri finanziari					
	- Interessi e spese su conti correnti	4.000,00	365,04	20,52	385,56	3.614,44
	Oneri tributari					
	- Imposte e tasse	4.000,00	6.685,54	-	6.685,54	2.685,54
	Poste correttive e compensative di entrate correnti					
	Uscite non classificabili in altre voci					
	- Restituzioni e rimborsi	80.000,00	-	-	-	80.000,00
	- Oneri e spese varie	400,00	911,94	-	911,94	511,94
1.3	Oneri comuni					
1.4	Trattamento di quiescenza int. e sostitutivi					
1.5	Accantonamenti a fondi rischi ed oneri					
2	Titolo II - USCITE IN CONTO CAPITALE					
2.1	Investimenti					
	Acquisizione beni di uso durevole e opere immobiliari					
	- Acquisizione di immobilizzazioni tecniche	5.000,00	3.168,00	-	3.168,00	1.832,00
	- Partecipazioni ed acquisto di valori mobiliari	-	-	-	-	-
	- Concessione di crediti ed anticipazioni	-	-	-	-	-
	- Indennità di anzianità al personale	-	-	-	-	-
2.2	Oneri comuni					
	Rimborsi di mutui	-	-	-	-	-
	Rimborsi di anticipazioni passive	-	-	-	-	-
	Rimborsi di obbligazioni	-	-	-	-	-
	Restituzione alle gestioni autonome di anticipazioni	-	-	-	-	-
	Estinzione di debiti diversi	-	-	-	-	-
2.3	Accantonamento per uscite future					
2.4	Accantonamento per ripristino investimenti					
3	Titolo III - GESTIONI SPECIALI					
4	Titolo IV - PARTITE DI GIRO					
4.1	Uscite aventi natura di partite di giro					
	- Versamento ritenute erariali	12.900,00	3.317,69	-	3.317,69	9.582,31
	- Versamento ritenute previdenziali e assistenziali	5.165,00	2.186,25	-	2.186,25	2.978,75
	Totale uscite	748.065,00	318.302,69	7.658,57	325.961,26	- 422.103,74





Tit.	GESTIONE DI COMPETENZA					GESTIONE DEI RESIDUI					GESTIONE DI CASSA					RESIDUI	
	previsioni	riscosse	da riscuotere	totali	differenze	iniziali	riscossi	da riscuotere	totali	variazioni	previsioni	riscossioni	differenze	finali	P = (c+h)		
	a	b	c	d = (b+c)	e = (d-a)	f	g	h = (g-h)	i = (g+h)	l = (i-f)	m	n	o = (n-m)	p			
I	ENTRATE																
I	ENTRATE CORRENTI																
	Entrate contributive																
	Entrate da trasferimenti correnti																
	- Trasferimenti da parte dello Stato																
	Altre entrate																
	370.000,00	115.284,19	-	115.284,19	- 254.715,81	-	-	-	-	-	370.000,00	115.284,19	- 254.715,81	-			
	- Vendita pubblicazioni																
	4.000,00	1.177,46	175,00	1.352,46	2.647,54	-	-	-	-	4.000,00	1.177,46	- 2.822,54	175,00				
	- Redditi e proventi patrimoniali																
	6.000,00	4.381,71	476,02	4.857,73	1.142,27	-	-	-	-	6.000,00	4.381,71	- 1.618,29	476,02				
II	ENTRATE IN CONTO CAPITALE																
	Entrate alienazione beni e risc. cred.																
	Entrate da trasferimenti c/capitale																
	Entrate per accensione prestiti																
III	GESTIONI SPECIALI																
IV	PARTITE DI GIRO																
	Entrate aventi natura di partite di giro																
	18.065,00	5.503,94	-	5.503,94	12.561,06	-	-	-	-	18.065,00	5.503,94	- 12.561,06	-				
	Totale entrate																
	398.065,00	126.347,30	651,02	126.998,32	- 271.066,68	-	-	-	-	398.065,00	126.347,30	- 271.717,70	651,02				
	Utilizzo avanzo di amministrazione																
	350.000,00	-	-	198.962,94	- 151.037,06	-	-	-	-	350.000,00	191.955,29	- 158.044,61	-				
	748.065,00	126.347,30	651,02	325.961,26	- 422.103,74	-	-	-	-	748.065,00	318.302,69	- 429.762,31	651,02				

Tit.	GESTIONE DI COMPETENZA					GESTIONE DEI RESIDUI					GESTIONE DI CASSA					RESIDUI	
	previsioni	pagate	da pagare	totali	differenze	iniziali	pagati	da pagare	totali	variazioni	previsioni	pagamenti	differenze	finali	P = (c+h)		
	a	b	c	d = (b+c)	e = (d-a)	f	g	h = (g-h)	i = (g+h)	l = (i-f)	m	n	o = (n-m)	p			
I	USCITE																
I	USCITE CORRENTI																
	Funzionamento																
	- Uscite per gli Organi dell'Ente																
	11.000,00	7.031,38	605,61	7.636,99	3.363,01	-	-	-	-	-	11.000,00	7.031,38	- 3.968,62	605,61			
	- Uscite per il personale in attività																
	35.000,00	200.178,76	7,84	200.186,40	165.186,40	-	-	-	-	-	35.000,00	200.178,76	165.178,76	7,84			
	- Uscite per l'acquisto di beni e servizi																
	330.957,97	94.458,09	7.024,80	101.482,89	- 229.475,08	-	-	-	-	-	330.957,97	94.458,09	- 236.499,88	7.024,80			
	Interventi diversi)																
	- Uscite per prestazioni istituzionali																
	259.642,03	-	-	-	- 259.642,03	-	-	-	-	-	259.642,03	-	- 259.642,03	-			
	- Trasferimenti passivi																
	4.000,00	365,04	20,52	385,56	3.614,44	-	-	-	-	-	4.000,00	365,04	- 3.634,96	20,52			
	- Oneri finanziari																
	4.000,00	6.685,54	-	6.685,54	2.685,54	-	-	-	-	-	4.000,00	6.685,54	2.685,54	-			
	- Oneri tributari																
	80.400,00	911,94	-	911,94	- 79.488,06	-	-	-	-	-	80.400,00	911,94	- 79.488,06	-			
	- Poste correttive e compensative																
	- Uscite non classificabili in altre voci																
	Oneri comuni																
	Trattamento di quiescenza int./sost.																
II	USCITE IN CONTO CAPITALE																
	Investimenti																
	- Acquisizione di immobili tecniche																
	5.000,00	3.168,00	-	3.168,00	1.832,00	-	-	-	-	-	5.000,00	3.168,00	- 1.832,00	-			
	Oneri comuni																
	Accantonamento per uscite future																
	Accantonamento per ripristino inv.																
III	GESTIONI SPECIALI																
IV	PARTITE DI GIRO																
	Uscite aventi natura di partite di giro																
	18.065,00	5.503,94	-	5.503,94	- 12.561,06	-	-	-	-	-	18.065,00	5.503,94	- 12.561,06	-			
	748.065,00	318.302,69	7.658,57	325.981,26	- 422.103,74	-	-	-	-	-	748.065,00	318.302,69	- 429.762,31	7.658,57			

QUADRO GENERALE RIASSUNTIVO

ENTRATE	Gestione di competenza		Gestione di cassa	
	parziali	totali	parziali	totali
- entrate contributive	115.284,19		115.284,19	
- entrate derivanti da trasferimenti	-		-	
- altre entrate	6.210,19		5.559,17	
A) <u>Totale entrate correnti</u>		121.494,38		120.843,36
- entrate per alienazione patr. e risc. crediti	-		-	
- entrate derivanti da trasferimenti in c/capitale	-		-	
- accensione di prestiti	-		-	
B) <u>Totale entrate c/capitale</u>		-		-
C) <u>Entrate gestioni speciali</u>		-		-
D) <u>Entrate per partite di giro</u>		5.503,94		5.503,94
Totale entrate		126.998,32		126.347,30
E) <u>Utilizzo avanzo iniziale</u>		198.962,94		191.955,39
Totale a pareggio		325.961,26		318.302,69


USCITE	Gestione di competenza		Gestione di cassa	
	parziali	totali	parziali	totali
- Funzionamento	309.306,28		301.668,23	
- Interventi diversi	7.983,04		7.962,52	
- Oneri comuni	-		-	
- Trattamento di quiescenza integ. e sost.	-		-	
- Accantonamento a fondi rischi e oneri	-		-	
A) <u>Totale uscite correnti</u>		317.289,32		309.630,75
- Investimenti	3.168,00		3.168,00	
- Oneri comuni	-		-	
- Accantonamento per spese future	-		-	
- Accantonamento per ripristino investimenti	-		-	
B) <u>Totale uscite c/capitale</u>		3.168,00		3.168,00
C) <u>Uscite gestioni speciali</u>		-		-
D) <u>Uscite per partite di giro</u>		5.503,94		5.503,94
Totale uscite		325.961,26		318.302,69
E) <u>Copertura disavanzo iniziale</u>		-		-
Totale a pareggio		325.961,26		318.302,69

TABELLA RISULTATO DI AMMINISTRAZIONE

	Gestione di competenza	Gestione di cassa
Avanzo amministrativo anno 2004	435.593,72	435.593,72
- Riscossioni in c/competenza	126.347,30	126.347,30
- Riscossioni in conto residui	-	-
- Pagamenti in c/competenza	- 318.302,69	- 318.302,69
- Pagamenti in c/residui	-	-
- Residui attivi anni precedenti	-	-
- Residui attivi dell'esercizio	651,02	-
- Residui passivi anni precedenti	-	-
- Residui passivi dell'esercizio	- 7.658,57	-
Avanzo amministrativo anno 2005	<u>236.630,78</u>	<u>243.638,33</u>

VERIFICA RISULTATO DI AMMINISTRAZIONE

	Gestione di competenza	Gestione di cassa
- Disponibilità in cassa al 31.12.2005	867,70	867,70
- Disponibilità in banca al 31.12.2005	242.770,63	242.770,63
- Residui attivi al 31.12.2005	651,02	-
- Residui passivi al 31.12.2005	- 7.658,57	-
Avanzo amministrativo anno 2005	<u>236.630,78</u>	<u>243.638,33</u>



A handwritten signature in black ink is written over a circular official stamp. The stamp contains text that is partially obscured by the signature but appears to be an official seal or stamp of an institution.

PAGINA BIANCA

€ 0,30



15PDL0022640