

N. 1747  
**TAB. 14**  
ANNESSE 148

# CAMERA DEI DEPUTATI

---

## DISEGNO DI LEGGE

PRESENTATO DAL MINISTRO DELL'ECONOMIA E DELLE FINANZE  
**(PADOA SCHIOPPA)**

---

Bilancio di previsione dello Stato per l'anno finanziario 2007  
e bilancio pluriennale per il triennio 2007-2009

---

*Presentato il 1° ottobre 2006*

---

## TABELLA n. 14

**Stato di previsione del Ministero per i  
beni e le attività culturali per l'anno finanziario 2007**

---

**ANNESSE N. 148**

---

CONTO CONSUNTIVO

**ISTITUTO DELLA ENCICLOPEDIA ITALIANA  
FONDATA DA GIOVANNI TRECCANI – ROMA**

ESERCIZIO FINANZIARIO 2005

PAGINA BIANCA

**ANNESSO N. 148**

**allo stato di previsione del Ministero per i beni e le attività culturali  
per l'anno finanziario 2007**

---

**CONTO CONSUNTIVO**

**ISTITUTO DELLA ENCICLOPEDIA ITALIANA  
FONDATA DA GIOVANNI TRECCANI – ROMA**

**ESERCIZIO FINANZIARIO 2005**

PAGINA BIANCA

# RENDICONTO FINANZIARIO 2005

PARTE I - ENTRATE

PARTE II - USCITE

PAGINA BIANCA

*Stato Patrimoniale e Conto Economico*

**STATO PATRIMONIALE: ATTIVO**

31 dicembre 2005

31 dicembre 2004

**(B) Immobilizzazioni**

**I. Immobilizzazioni immateriali**

- 1. Costi di ricerca, sviluppo e pubblicità
- 2. Diritti di utilizzazione programmi software
- 3. Concessioni, licenze, marchi e diritti simili
- 4. Avviamento
- 5. Immobilizzazioni in corso ed acconti
- 6. Altre

4.000  
223.576  
1.141.985  
5.802.846  
6.108.748

6.000  
3.704  
1.522.647  
8.878.243  
2.914.905

**Totale**

**13.281.155**

**13.325.499**

**II. Immobilizzazioni materiali**

- 1. Terreni e fabbricati
- 2. Impianti e macchinario
- 3. Attrezzature industriali e commerciali
- 4. Altri beni

7.893.561  
75.618  
29.187  
358.801

8.081.175  
102.199  
82.930  
458.527

**Totale**

**8.357.167**

**8.724.831**

**III. Immobilizzazioni finanziarie**

- 1. Partecipazioni in:
  - (a) Imprese controllate
    - Esigibili oltre l'esercizio successivo
- 2. Crediti:
  - (d) Verso altri:
    - Esigibili oltre l'esercizio successivo

252.416

14.994

295.804

**Totale immobilizzazioni (B)**

**21.890.738**

**22.361.128**

**(C) Attivo circolante**

**I. Rimanenze**

- 1. Materie prime, sussidiarie e di consumo
- 2. Opere in corso di produzione:
  - (a) Diritti d'autore
  - (b) Costi redazionali
  - (c) Semilavorati cartacei
- 3. Lavori in corso su ordinazione
- 4. Prodotti finiti e merci

2.025.449  
12.262.503  
17.016.108  
4.927.742  
1.357.758  
13.891.104

2.417.622  
13.498.539  
17.797.214  
6.642.219  
15.197.950

**Totale**

**51.480.664**

**55.553.544**

**II. Crediti**

- 1. Verso clienti:
  - Esigibili entro l'esercizio successivo
  - Esigibili oltre l'esercizio successivo
- 4bis Crediti tributari
  - Esigibili entro l'esercizio successivo
  - Esigibili oltre l'esercizio successivo
- 4ter Imposte anticipate
  - Esigibili entro l'esercizio successivo
  - Esigibili oltre l'esercizio successivo
- 5. Verso altri:
  - Esigibili entro l'esercizio successivo
  - Esigibili oltre l'esercizio successivo

54.194.117  
22.218.109  
2.732.044  
1.533.810  
754.582  
1.032.648  
283.805  
105.000

76.412.226  
4.265.854  
1.787.230  
388.805

51.201.210  
19.848.214  
2.853.818  
2.913.500  
1.574.832  
635.697  
626.413  
75.000

71.049.424  
5.767.318  
2.210.529  
701.413

**Totale**

**82.854.115**

**82.854.115**

**III. Disponibilità liquide**

- 1. Depositi bancari e postali
- 3. Danaro e valori in cassa

7.319  
60.592

27.610  
69.192

**Totale**

**67.911**

**136.802**

**Totale attivo circolante (C)**

**134.402.690**

**135.379.030**

**(D) Ratei e risconti:**

**Altri ratei e risconti**

2.189.469

802.314

**Totale ratei e risconti (D)**

**2.189.469**


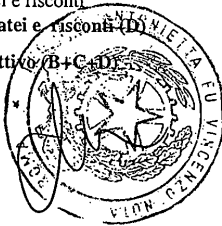
**802.314**

**Totale attivo (B+C+D)**

**158.482.897**

**158.542.472**

*Handwritten initials and marks.*






**STATO PATRIMONIALE: PASSIVO**

**31 dicembre 2005**

**31 dicembre 2004**


<b>(A) Patrimonio netto</b>			
I. Capitale		38.737.500	38.737.500
II. Riserve da sovrapprezzo delle azioni			
III. Riserve da rivalutazione		741.148	
IV. Riserva legale		1.423.933	919.075
VI. Riserva straordinaria			
IX. Utile (perdita) dell'esercizio		1.813.415	1.246.006
Riserva da arrotondamento	(1)		1
<b>Totale patrimonio netto (A)</b>		<b>42.715.998</b>	<b>40.902.582</b>
<b>(B) Fondi per rischi e oneri</b>			
3. Altri	1.970.501		1.457.639
<b>Totale fondi per rischi e oneri (B)</b>		<b>1.970.501</b>	<b>1.457.639</b>
<b>(C) Trattamento di fine rapporto di lavoro subordinato</b>			
		<b>5.403.526</b>	<b>5.251.754</b>
<b>(D) Debiti</b>			
3. Debiti verso banche:			
Esigibili entro l'esercizio successivo	9.083.066		13.696.501
Esigibili oltre l'esercizio successivo	33.700.000	42.783.066	28.196.553
4. Debiti verso altri finanziatori:			
Esigibili entro l'esercizio successivo		39.015.353	47.774.927
6. Debiti verso fornitori:			
Esigibili entro l'esercizio successivo		10.511.483	12.462.143
11. Debiti tributari:			
Esigibili entro l'esercizio successivo		851.823	687.070
12- Debiti verso istituti di previdenza e di sicurezza sociale			
Esigibili entro l'esercizio successivo		718.187	711.416
13. Altri debiti:			
Esigibili entro l'esercizio successivo	6.003.902		4.106.177
Esigibili oltre l'esercizio successivo	60.564	6.064.466	73.975
14. Debiti verso clienti per volumi da consegnare:			
Esigibili entro l'esercizio successivo	7.369.371		1.978.171
Esigibili oltre l'esercizio successivo		7.369.371	1.978.171
<b>Totale debiti (D)</b>		<b>107.313.749</b>	<b>109.686.933</b>
<b>(E) Ratei e risconti</b>			
Altri ratei e risconti	1.079.126		1.243.562
<b>Totale ratei e risconti (E)</b>		<b>1.079.126</b>	<b>1.243.562</b>
<b>Totale passivo (A+B+C+D+E)</b>		<b>158.482.897</b>	<b>158.542.470</b>
<b>Conti d'ordine:</b>			
Fidejussioni prestate	5.408.053		26.964.415
Altri conti d'ordine	93.642.893		109.057.570
<b>Totale conti d'ordine</b>		<b>99.050.946</b>	<b>136.021.985</b>



**CONTO ECONOMICO**

	31 dicembre 2005	31 dicembre 2004
<b>(A) Valore della produzione</b>		
1. Ricavi delle vendite e delle prestazioni	65.148.081	74.614.445
2. Variazioni delle rimanenze dei prodotti in corso di lavorazione, semilavorati e finiti	(4.676.346)	(3.095.347)
3. Variazione delle opere in corso di produzione	1.357.758	
5. <i>Altri ricavi e proventi:</i>		
Contributo Ministero Beni Culturali (legge 123/80)	70.000	69.026
Altri contributi (legge 513/99)	54.028	54.934
Altri ricavi e proventi	4.743.744	3.483.508
<b>Totale valore della Produzione (A)</b>	<b>66.697.265</b>	<b>75.126.565</b>
<b>(B) Costi della produzione</b>		
6. Per materie prime, sussidiarie, di consumo e merci	2.197.223	3.407.969
7. Per servizi	39.826.011	47.021.270
8. Per godimento di beni di terzi	1.933.357	2.015.477
9. <i>Per il personale:</i>		
(a) Salari e stipendi	7.737.489	7.761.824
(b) Oneri sociali	2.442.378	2.453.557
(c) Trattamento di fine rapporto	718.523	707.117
(e) Altri costi	338.001	325.237
10. <i>Ammortamenti e svalutazioni:</i>		
(a) Ammortamento delle immobilizzazioni immateriali	2.222.752	1.883.130
(b) Ammortamento delle immobilizzazioni materiali	641.077	694.910
(c) Svalutazioni dei crediti compresi nell'attivo circolante e delle disponibilità liquide	630.000	430.000
11. Variazioni delle rimanenze di materie prime, sussidiarie, di consumo e merci	392.172	536.188
12. Accantonamento per rischi	80.000	33.382
13. Altri accantonamenti	432.862	436.504
14. Oneri diversi di gestione	1.159.443	1.095.312
<b>Totale costi della produzione (B)</b>	<b>60.751.288</b>	<b>68.801.876</b>
<b>Differenza tra valori e costi della produzione (A-B)</b>	<b>5.945.976</b>	<b>6.324.689</b>
<b>(C) Proventi e oneri finanziari</b>		
16. <i>Altri proventi finanziari:</i>		
(d) Da altri	1.120.154	1.181.689
17. <i>Interessi e altri oneri finanziari:</i>		
Verso altri	(3.648.173)	(5.290.044)
<b>Totale proventi e oneri finanziari (16+17)</b>	<b>(2.528.018)</b>	<b>(4.108.355)</b>
<b>(D) Rettifiche di valore di attività finanziarie</b>		
19. <i>Svalutazioni</i>		
(a) Svalutazione partecipazione		
<b>Totale delle rettifiche (18-19)</b>		
<b>(E) Proventi e oneri straordinari</b>		
20. <i>Proventi:</i>		
Altri proventi	250.747	259.357
21. <i>Oneri:</i>		
Altri oneri	(611.604)	(809.769)
<b>Totale delle partite straordinarie (20-21)</b>	<b>(360.857)</b>	<b>(550.412)</b>
<b>Risultato prima delle imposte (A-B+/-C+/-D+/-E)</b>	<b>3.057.101</b>	<b>1.665.920</b>
22. <i>Imposte su reddito dell'esercizio</i>		
(a) Imposte correnti	(751.129)	(562.499)
Imposte anticipate	(492.556)	142.585
<b>Risultato dell'esercizio</b>	<b>1.813.415</b>	<b>1.245.906</b>
<b>Utile (perdita) dell'esercizio</b>	<b>1.813.415</b>	<b>1.245.906</b>



  
 Francesco Paolo Casavola

PAGINA BIANCA

€ 0,30



\*15PDL0022660\*