

N. 1747
TAB. 17
ANNESSO 17

CAMERA DEI DEPUTATI

DISEGNO DI LEGGE

PRESENTATO DAL MINISTRO DELL'ECONOMIA E DELLE FINANZE
(PADOA SCHIOPPA)

Bilancio di previsione dello Stato per l'anno finanziario 2007
e bilancio pluriennale per il triennio 2007-2009

Presentato il 1° ottobre 2006

TABELLA n. 17

**Stato di previsione del Ministero dell'università
e della ricerca per l'anno finanziario 2007**

ANNESSO N. 17

CONTO CONSUNTIVO

**MUSEO STORICO DELLA FISICA E CENTRO
DI STUDI E RICERCHE « E. FERMI »**

ESERCIZIO FINANZIARIO 2005

PAGINA BIANCA

ANNESSO N. 17

**allo stato di previsione del Ministero dell'università e della ricerca
per l'anno finanziario 2007**

CONTO CONSUNTIVO

**MUSEO STORICO DELLA FISICA
E CENTRO DI STUDI E RICERCHE «E. FERMI»**

ESERCIZIO FINANZIARIO 2005

PAGINA BIANCA

RENDICONTO FINANZIARIO 2005


PARTE I - ENTRATE

PARTE II - USCITE

RENDICONTO FINANZIARIO ENTRATE - ESERCIZIO 2005


Parte A

CODICE	DESCRIZIONE	G E S T I O N E				D I				C O M P E T E N Z A					
		P R E V I S I O N I		V A R I A Z I O N I		D E F I N I T I V E		R I S C O S S E		R I M A S T E		T O T A L I		D I F F E R E N Z E	
		INIZIALI	IN AUMENTO	IN DIMINUZIONE	5 (7-4)	6 (4-7)	7 (4+5-6)	8	9 (10-8)	10 (8+9)	11 (10-7)	12 (7-10)	IN +	IN -	
		4	5 (7-4)	6 (4-7)	7 (4+5-6)	8	9 (10-8)	10 (8+9)	11 (10-7)	12 (7-10)					
	AVANZO DI AMMINISTRAZIONE	929.000,00	227.115,68	0,00	1.156.115,68										
	Avanzo indisponibile ex D.M 29/11/2002	204.479,70	0,00	0,00	204.479,70										
	FONDO DI CASSA				0,00										
1	TITOLO 1 - ENTRATE CORRENTI														
1.01	CATEGORIA 1 : CONTRIBUTI														
1.0	CONTRIBUTI ORDINARI M.I.U.R.	1.952.160,00	200.000,00	0,00	2.152.160,00	2.152.160,00	0,00	2.152.160,00	0,00	2.152.160,00	0,00				
2.0	Totale Capitolo 1 CONTRIBUTI STRAORDINARI M.I.U.R.	1.952.160,00 0,00	200.000,00 0,00	0,00 0,00	2.152.160,00 0,00	2.152.160,00 0,00	0,00 0,00	2.152.160,00 0,00	0,00 0,00	2.152.160,00 0,00	0,00 0,00				
3.0	Totale Capitolo 2 CONTRIBUTI DI ALTRI ENTI	0,00 1.825,28	0,00 0,00	0,00 0,00	0,00 1.825,28	0,00 1.825,28	0,00 1.825,28	0,00 1.825,28	0,00 1.825,28	0,00 1.825,28	0,00 0,00				
	Totale Capitolo 3	1.825,28	0,00	0,00	1.825,28	1.825,28	1.825,28	1.825,28	1.825,28	1.825,28	0,00				
	Totale Categoria 1	1.953.985,28	200.000,00	0,00	2.153.985,28	2.152.160,00	1.825,28	2.153.985,28	1.825,28	2.153.985,28	0,00				




Parte B

CAPITOLO CODICE	GESTIONE DEI RESIDUI ATTIVI					GESTIONE DI CASSA					TOTALE DEI RESIDUI ATTIVI AL TERMINE DELL'ESERCIZIO 23 (9 + 15)	
	RESIDUI ALL'INIZIO DELL'ESERCIZIO 13	RISCOSSI 14	RIMASTI DA RISCUOTERE 15 (16 - 14)	VARIAZIONI		TOTALI 16 (14 + 15)	PREVISIONI 19	RISCOSSIONI 20	DIFFERENZE RISPETTO ALLE PREVISIONI			
				IN + 17 (16 - 13)	IN - 18 (13 - 16)				IN + 21 (20 - 19)	IN - 22 (19 - 20)		
A.A. F.C. 1							4.653.374,75					
1.01 1.0	0,00	0,00	0,00	0,00	0,00	0,00	2.152.160,00	2.152.160,00	0,00	0,00		0,00
T Capitolo 1 2.0	0,00 0,00	0,00 0,00	0,00 0,00	0,00 0,00	0,00 0,00	0,00 0,00	2.152.160,00 0,00	0,00 0,00	0,00 0,00	2.152.160,00		0,00 0,00
T Capitolo 2 3.0	0,00 0,00	0,00 0,00	0,00 0,00	0,00 0,00	0,00 0,00	0,00 0,00	0,00 1.825,28	0,00 0,00	0,00 0,00	0,00 1.825,28		0,00 1.825,28
T Capitolo 3	0,00	0,00	0,00	0,00	0,00	0,00	1.825,28	0,00	0,00	1.825,28		1.825,28
T Categoria 1	0,00	0,00	0,00	0,00	0,00	0,00	2.153.985,28	2.152.160,00	0,00	1.825,28		1.825,28

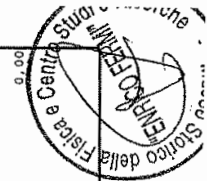


CODICE	DESCRIZIONE	G E S T I O N E						D I				C O M P E T E N Z A						
		INIZIALI	P R E V I S I O N I		DEFINITIVE	R I S C O S S E		RIMASTE	TOTALI	D I F F E R E N Z E		IN -						
			IN AUMENTO	IN DIMINUZIONE		RISCOSSE	DA RISCOUTERE			IN +	RISPETTO ALLE							
													5 (7-4)	6 (4-7)	7 (4+5-6)	8	9 (10-8)	10 (8+9)
1.02	CATEGORIA 2 - INTERESSI ATTIVI E PROVENTI FINANZIARI																	
4.0	INTERESSI ATTIVI E PROVENTI FINANZIARI	110.000,00	0,00	63.463,13	46.536,87	46.536,87	46.536,87	0,00	46.536,87	0,00	46.536,87	0,00						
	Totale Capitolo 4	110.000,00	0,00	63.463,13	46.536,87	46.536,87	46.536,87	0,00	46.536,87	0,00	46.536,87	0,00						
	Totale Categoria 2	110.000,00	0,00	63.463,13	46.536,87	46.536,87	46.536,87	0,00	46.536,87	0,00	46.536,87	0,00						
1.03	CATEGORIA 3 - ENTRATE PROPRIE - PER MEMORIA																	
5.0	ENTRATE PROPRIE	296.442,41	4.134,92	0,00	300.577,33	300.577,33	300.577,33	0,00	0,00	0,00	0,00	0,00						300.577,33
	Totale Capitolo 5	296.442,41	4.134,92	0,00	300.577,33	300.577,33	300.577,33	0,00	0,00	0,00	0,00	0,00						300.577,33
	Totale Categoria 3	296.442,41	4.134,92	0,00	300.577,33	300.577,33	300.577,33	0,00	0,00	0,00	0,00	0,00						300.577,33
	Totale Titolo 1	2.360.427,69	204.134,92	63.463,13	2.501.099,48	2.501.099,48	2.198.696,87	1.825,28	2.200.522,15									300.577,33
2	TITOLO 2 - ENTRATE IN CONTO CAPITALE																	
2.04	CATEGORIA 4 - CONTRIBUTI PER RISTRUTTURAZIONI																	
6.0	CONTRIBUTI PER RISTRUTTURAZIONI	0,00	0,00	0,00	0,00	0,00	0,00	0,00	0,00	0,00	0,00	0,00						0,00




Parte B

CAPITOLO CODICE	G E S T I O N E D E I R E S I D U I A T T I V I										G E S T I O N E D I C A S S A				TOTALE DEI RESIDUI ATTIVI AL TERMINE DELL'ESERCIZIO 23 (9 + 15)
	RESIDUI ALL'INIZIO DELL'ESERCIZIO 13	RISCOSSI 14	RIMASTI DA RISCUOTERE 15 (16 - 14)	TOTALI 16 (14 + 15)	V A R I A Z I O N I		PREVISIONI 19	RISCOSSIONI 20	D I F F E R E N Z E R I S P E T T O A L L E P R E V I S I O N I		IN - 22 (19 - 20)				
					IN + 17 (16 - 13)	IN - 18 (13 - 16)			IN + 21 (20 + 19)	IN - 23 (9 + 15)					
1.02															
4.0	0,00	0,00	0,00	0,00	0,00	0,00	0,00	46.536,87	46.536,87	0,00	0,00	0,00	0,00		0,00
T Capitoletto 4	0,00	0,00	0,00	0,00	0,00	0,00	0,00	46.536,87	46.536,87	0,00	46.536,87	0,00	0,00		0,00
T Categoria 2	0,00	0,00	0,00	0,00	0,00	0,00	0,00	46.536,87	46.536,87	0,00	0,00	0,00	0,00		0,00
1.03															
5.0	0,00	0,00	0,00	0,00	0,00	0,00	0,00	300.577,33	300.577,33	0,00	300.577,33	0,00	0,00		0,00
T Capitoletto 5	0,00	0,00	0,00	0,00	0,00	0,00	0,00	300.577,33	300.577,33	0,00	300.577,33	0,00	0,00		0,00
T Categoria 3	0,00	0,00	0,00	0,00	0,00	0,00	0,00	300.577,33	300.577,33	0,00	300.577,33	0,00	0,00		0,00
T Titolo 1	0,00	0,00	0,00	0,00	0,00	0,00	0,00	2.501.099,48	2.198.696,87	302.402,61	1.825,28	0,00	0,00		0,00
2															
2.04															
6.0	0,00	0,00	0,00	0,00	0,00	0,00	0,00	0,00	0,00	0,00	0,00	0,00	0,00		0,00

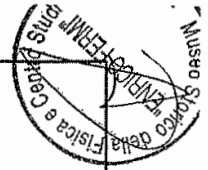


CODICE	DESCRIZIONE	G E S T I O N E						D I				C O M P E T E N Z A		
		INIZIALI	P R E V I S I O N I		DEFINITIVE	RISOSSE	RIMASTE	TOTALI	DIFFERENZE		IN -			
			IN AUMENTO	IN DIMINUZIONE					IN +	RISPETTO ALLE PREVISIONI				
		4	5 (7-4)	6 (4-7)	7 (4+5-6)	8	9 (10-8)	10 (8+9)	11 (10-7)	12 (7-10)				
	Totale Capitolo 6	0,00	0,00	0,00	0,00	0,00	0,00	0,00	0,00	0,00				
	Totale Categoria 4	0,00	0,00	0,00	0,00	0,00	0,00	0,00	0,00	0,00				
2.05	CATEGORIA 5 - VENDITA E DISMISSIONE IMMOBILIZZAZIONI													
7.0	VENDITA E DISMISSIONE IMMOBILIZZAZIONI	0,00	0,00	0,00	0,00	0,00	0,00	0,00	0,00	0,00				
	Totale Capitolo 7	0,00	0,00	0,00	0,00	0,00	0,00	0,00	0,00	0,00				
	Totale Categoria 5	0,00	0,00	0,00	0,00	0,00	0,00	0,00	0,00	0,00				
	Totale Titolo 2	0,00	0,00	0,00	0,00	0,00	0,00	0,00	0,00	0,00				
3	TITOLO 3 - PARTITE DI GIRO													
3.06	CATEGORIA 6 - RITENUTE													
8.0	RITENUTE ERARIALI	210.000,00	110.000,00	0,00	320.000,00	295.792,93	0,00	295.792,93	0,00	24.207,07				
	Totale Capitolo 8	210.000,00	110.000,00	0,00	320.000,00	295.792,93	0,00	295.792,93	0,00	24.207,07				
9.0	RITENUTE PREVIDENZIALI E ASSISTENZIALI	37.000,00	53.000,00	0,00	90.000,00	67.305,42	0,00	67.305,42	0,00	22.694,58				




Parte B

CAPITOLO CODICE	GESTIONE DEI RESIDUI ATTIVI				GESTIONE DI CASSA				TOTALE DEI RESIDUI ATTIVI AL TERMINE DELL'ESERCIZIO 23 (9 + 15)	
	RESIDUI ALL'INIZIO DELL'ESERCIZIO 13	RISCOSSI 14	RIMASTI DA RISCUOTERE 15 (16 - 14)	TOTALI 16 (14 + 15)	VARIAZIONI		RISCOSSIONI 20	DIFFERENZE RISPETTO ALLE PREVISIONI		
					IN + 17 (16 - 13)	IN - 18 (13 - 16)		IN + 21 (20 - 19)		IN - 22 (19 - 20)
T Capitolo 6	0,00	0,00	0,00	0,00	0,00	0,00	0,00	0,00	0,00	0,00
T Categoria 4	0,00	0,00	0,00	0,00	0,00	0,00	0,00	0,00	0,00	0,00
2.05										
7.0	0,00	0,00	0,00	0,00	0,00	0,00	0,00	0,00	0,00	0,00
T Capitolo 7	0,00	0,00	0,00	0,00	0,00	0,00	0,00	0,00	0,00	0,00
T Categoria 8	0,00	0,00	0,00	0,00	0,00	0,00	0,00	0,00	0,00	0,00
T Titolo 2	0,00	0,00	0,00	0,00	0,00	0,00	0,00	0,00	0,00	0,00
3										
3.06										
8.0	0,00	0,00	0,00	0,00	0,00	320.000,00	295.792,93	24.207,07	0,00	0,00
T Capitolo 8	0,00	0,00	0,00	0,00	0,00	320.000,00	0,00	320.000,00	0,00	0,00
9.0	0,00	0,00	0,00	0,00	0,00	90.000,00	67.305,42	22.694,58	0,00	0,00

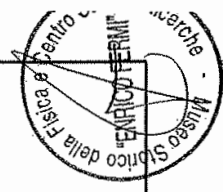


CODICE	DESCRIZIONE	G E S T I O N E						C O M P E T E N Z A					
		P R E V I S I O N I		D E F I N I T I V E	S O M M E A C C E R T A T E		D I F F E R E N Z E						
		INIZIALI	VARIAZIONI IN AUMENTO 5 (7-4)		IN DIMINUIZIONE 6 (4-7)	RISOSSE 8	RIMASTE DA RISCOUTERE 9 (10-8)	TOTALI ACCERTATI 10 (8+9)	IN + 11 (10-7)	IN - 12 (7-10)			
		4				7 (4+5-6)							
	Totale Capitolo 9	37.000,00	53.000,00	0,00	90.000,00	67.305,42	0,00	67.305,42					22.694,58
	Totale Categoria 6	247.000,00	163.000,00	0,00	410.000,00	363.098,35	0,00	363.098,35					46.901,65
3.07	CATEGORIA 7 - ANTICIPAZIONI SPESE MINUTE												
10.0	RIMBORSI ALLECONOMO	3.000,00	0,00	0,00	3.000,00	3.000,00	0,00	3.000,00					0,00
	Totale Capitolo 10	3.000,00	0,00	0,00	3.000,00	3.000,00	0,00	3.000,00					0,00
	Totale Categoria 7	3.000,00	0,00	0,00	3.000,00	3.000,00	0,00	3.000,00					0,00
	Totale Titolo 3	250.000,00	163.000,00	0,00	413.000,00	366.098,35	0,00	366.098,35					46.901,65




Parte B

CAPITOLO CODICE	G E S T I O N E D E I R E S I D U I A T T I V I						G E S T I O N E D I C A S S A				TOTALE DEI RESIDUI ATTIVI AL TERMINE DELL'ESERCIZIO 23 (9 + 15)
	RESIDUI ALL'INIZIO DELL'ESERCIZIO 13	RISCOSSI 14	RIMASTI DA RISCUOTERE 15 (16 - 14)	VARIAZIONI		TOTALI 16 (14 + 15)	PREVISIONI 19	RISCOSSIONI 20	DIFFERENZE RISPETTO ALLE PREVISIONI		
				IN + 17 (16 - 13)	IN - 18 (13 - 16)				IN + 21 (20 - 19)	IN - 22 (19 - 20)	
T Capitolo 9	0,00	0,00	0,00	0,00	0,00	0,00	90.000,00	0,00	90.000,00	0,00	0,00
T Categoria 6	0,00	0,00	0,00	0,00	0,00	0,00	410.000,00	363.098,35	46.901,65	0,00	0,00
3.07											
10.0	0,00	0,00	0,00	0,00	0,00	0,00	3.000,00	3.000,00	0,00	0,00	0,00
T Capitolo 10	0,00	0,00	0,00	0,00	0,00	0,00	3.000,00	0,00	3.000,00	0,00	0,00
T Categoria 7	0,00	0,00	0,00	0,00	0,00	0,00	3.000,00	3.000,00	0,00	0,00	0,00
T Titolo 3	0,00	0,00	0,00	0,00	0,00	0,00	413.000,00	366.098,35	46.901,65	0,00	0,00




CODICE	DESCRIZIONE	G E S T I O N E										C O M P E T E N Z A			
		P R E V I S I O N I		D I				S O M M E A C C E R T A T E				D I F F E R E N Z E R I S P E T T O A L L E P R E V I S I O N I			
		I N I Z I A L I	V A R I A Z I O N I		D E F I N I T I V E	R I S C O S S E	R I M A S T E	T O T A L I	D I F F E R E N Z E R I S P E T T O A L L E P R E V I S I O N I						
			I N A U M E N T O	I N D I M I N U Z I O N E					7 (4+5-6)	8	9 (10-8)	10 (8+9)	I N +	I N -	
4	5 (7-4)	6 (4-7)	7 (4+5-6)	8	9 (10-8)	10 (8+9)	11 (10-7)	12 (7-10)							
	RIEPILOGO ENTRATE														
	Totale Titolo 1	2.360.427,69	204.134,92	63.463,13	2.501.099,48	2.198.596,87	1.825,28	2.200.522,15			300.577,33				
	Totale Titolo 2	0,00	0,00	0,00	0,00	0,00	0,00	0,00			0,00				
	Totale Titolo 3	250.000,00	163.000,00	0,00	413.000,00	366.098,35	0,00	366.098,35			46.901,65				
	TOTALE TITOLI ENTRATE	2.610.427,69	367.134,92	63.463,13	2.914.099,48	2.564.795,22	1.825,28	2.566.620,50			347.478,98				
	AVANZO DI AMMINISTRAZIONE	1.133.479,70	227.115,68	0,00	1.360.595,38										
	FONDO DI CASSA				0,00										
	TOTALE ENTRATE	3.743.907,39	594.250,60	63.463,13	4.274.694,86	2.564.795,22	1.825,28	2.566.620,50			347.478,98				



Parte B


CAPITOLO CODICE	GESTIONE DEI RESIDUI ATTIVI					GESTIONE DI CASSA				TOTALE DEI RESIDUI ATTIVI AL TERMINE DELL'ESERCIZIO	
	RESIDUI ALL'INIZIO DELL'ESERCIZIO	RISCOSSI	RIMASTI DA RISCUOTERE	VARIAZIONI		TOTALI	PREVISIONI	RISCOSSIONI	DIFFERENZE RISPETTO ALLE PREVISIONI		23 (9 + 15)
				17 (16 - 13)	18 (13 - 16)				IN +	IN -	
13	14	15 (16 - 14)	16 (14 + 15)	17 (16 - 13)	18 (13 - 16)	19	20	21 (20 - 19)	22 (19 - 20)	23 (9 + 15)	
C	0,00	0,00	0,00	0,00	0,00	2.501.099,48	2.198.696,87	302.402,61	1.825,28		
C	0,00	0,00	0,00	0,00	0,00	0,00	0,00	0,00	0,00		
C	0,00	0,00	0,00	0,00	0,00	413.000,00	366.098,35	46.901,65	0,00		
A.A.											
F.C.						4.653.374,75	2.564.795,22	349.304,26	1.825,28		
C	0,00	0,00	0,00	0,00	0,00	7.567.474,23					



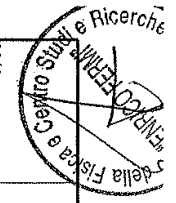
RENDICONTO FINANZIARIO SPESE - ESERCIZIO 2005

Parte A


CODICE	DESCRIZIONE	G E S T I O N E						C O M P E T E N Z A				
		P R E V I S I O N I		D E F I N I T I V E	S O M M E I M P E G N A T E		D I F F E R E N Z E R I S P E T T O A L L E P R E V I S I O N I					
		INIZIALI	VARIAZIONI IN DIMINUIZIONE		PAGATE	RIMASTE DA PAGARE	TOTALI IMPEGNATI	IN +	IN -			
4	5 (7-4)	6 (4-7)	7 (4+5-6)	8	9 (10-8)	10 (8+9)	11 (10-7)	12 (7-10)				
1	DISAVANZO DI AMMINISTRAZIONE	0,00	0,00	0,00	0,00							
1.01	TITOLO 1 - USCITE CORRENTI											
1.0	CATEGORIA 1 - FUNZIONAMENTO E SERVIZI GENERALI											
	SPESE PER IL PERSONALE	54.000,00	5.000,00	0,00	59.000,00	49.473,24	0,00	49.473,24	9.526,76			
2.0	Totale Capitolo 1	54.000,00	5.000,00	0,00	59.000,00	49.473,24	0,00	49.473,24	9.526,76			
	ONERI PER IL PERSONALE	5.000,00	0,00	0,00	5.000,00	3.528,30	1.440,14	4.968,44	31,56			
3.0	Totale Capitolo 2	5.000,00	0,00	0,00	5.000,00	3.528,30	1.440,14	4.968,44	31,56			
	MISSIONI DEL PERSONALE	2.000,00	0,00	0,00	2.000,00	588,69	0,00	588,69	1.411,31			
4.0	Totale Capitolo 3	2.000,00	0,00	0,00	2.000,00	588,69	0,00	588,69	1.411,31			
	SPESE PER INCARICHI E PRESTAZIONI PROFESSIONALE ANCHE OCCASIONALI	15.000,00	0,00	0,00	15.000,00	14.151,84	267,85	14.419,69	580,31			
5.0	Totale Capitolo 4	15.000,00	0,00	0,00	15.000,00	14.151,84	267,85	14.419,69	580,31			
	ORGANI AMMINISTRATIVI E DI CONTROLLO	0,00	0,00	0,00	0,00	0,00	0,00	0,00	0,00			




CAPITOLO CODICE	GESTIONE DEI RESIDUI PASSIVI					GESTIONE DI CASSA				TOTALE DEI RESIDUI PASSIVI AL TERMINE DELL'ESERCIZIO 23 (9 + 15)		
	RESIDUI ALL'INIZIO DELL'ESERCIZIO 13	PAGATI 14	RIMASTI DA PAGARE 15 (16-14)	VARIAZIONI		TOTALI 16 (14+15)	PREVISIONI 19	PAGAMENTI 20	DIFFERENZE RISPETTO ALLE PREVISIONI			
				IN + 17 (16-13)	IN - 18 (13-16)				IN + 21 (20-19)		IN - 22 (19-20)	
1												
1.01												
1.0	0,00	0,00	0,00	0,00	0,00	0,00	59.000,00	49.473,24		9.526,76		0,00
T Capito 1	0,00	0,00	0,00	0,00	0,00	0,00	59.000,00	0,00		59.000,00		0,00
2.0	609,96	609,96	0,00	0,00	609,96	0,00	5.609,96	4.138,26		1.471,70		1.440,14
T Capito 2	609,96	609,96	0,00	0,00	609,96	0,00	5.609,96	609,96		5.000,00		1.440,14
3.0	0,00	0,00	0,00	0,00	0,00	0,00	2.000,00	588,69		1.411,31		0,00
T Capito 3	0,00	0,00	0,00	0,00	0,00	0,00	2.000,00	0,00		2.000,00		0,00
4.0	0,00	0,00	0,00	0,00	0,00	0,00	15.000,00	14.151,84		848,16		267,85
T Capito 4	0,00	0,00	0,00	0,00	0,00	0,00	15.000,00	0,00		15.000,00		267,85
5.0	0,00	0,00	0,00	0,00	0,00	0,00	0,00	0,00		0,00		0,00
T Capito 5	0,00	0,00	0,00	0,00	0,00	0,00	0,00	0,00		0,00		0,00



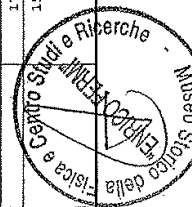
CODICE	DESCRIZIONE	G E S T I O N E						D I				C O M P E T E N Z A			
		P R E V I S I O N I		V A R I A Z I O N I		D E F I N I T I V E	S O M M E I M P E G N A T E		D I F F E R E N Z E		R I S P E T T O A L L E		P R E V I S I O N I		
		I N I Z I A L I	I N A U M E N T O	I N D I M I N U Z I O N E	P A G A T E		R I M A S T E	T O T A L I	I N +	I N -	R I S P E T T O A L L E		P R E V I S I O N I		
						5 (7-4)					6 (4-7)	7 (4+5-6)	8	9 (10-8)	10 (8+9)
5.1	INDENNITA'	134.000,00	0,00	0,00	134.000,00	84.840,00	0,00	84.840,00						49.160,00	
5.2	GETTONI DI PRESENZA	30.000,00	1.000,00	0,00	31.000,00	29.954,68	0,00	29.954,68						1.045,32	
5.3	SPESE CONNESSE AI COMPITI DEGLI ORGANI (spese di viaggio, soggiorno, rappresentanza).	20.000,00	80.000,00	0,00	100.000,00	47.660,84	2.648,87	50.309,71						49.690,29	
6.0	Totale Capitolo 5 MATERIALE E SERVIZI PER IL FUNZIONAMENTO (materiali di consumo, cancelleria, ecc.).	194.000,00	81.000,00	0,00	265.000,00	162.455,52	2.648,87	165.104,39						99.895,61	
		32.160,00	15.000,00	0,00	47.160,00	38.121,71	5.288,65	43.410,36						3.749,64	
7.0	Totale Capitolo 6 ONERI TRIBUTARI E PREVIDENZIALI	32.160,00	15.000,00	0,00	47.160,00	38.121,71	5.288,65	43.410,36						3.749,64	
		160.000,00	60.000,00	0,00	220.000,00	167.774,29	26.290,00	194.064,29						25.935,71	
8.0	Totale Capitolo 7 COLLEGAMENTI TELEMATICI E UTENZE VARIE	160.000,00	60.000,00	0,00	220.000,00	167.774,29	26.290,00	194.064,29						25.935,71	
		15.000,00	0,00	0,00	15.000,00	13.130,00	0,00	13.130,00						1.870,00	
9.0	Totale Capitolo 8 AGGIORNAMENTO PROFESSIONALE DEL PERSONALE	15.000,00	0,00	0,00	15.000,00	13.130,00	0,00	13.130,00						1.870,00	
		5.000,00	0,00	0,00	5.000,00	2.669,50	0,00	2.669,50						2.330,50	



CAPITOLO CODICE	GESTIONE DEI RESIDUI PASSIVI					GESTIONE DI CASSA				TOTALE DEI RESIDUI PASSIVI AL TERMINE DELL'ESERCIZIO 23 (9 + 15)	
	RESIDUI ALL'INIZIO DELL'ESERCIZIO 13	PAGATI 14	RIMASTI DA PAGARE 15 (16 - 14)	VARIAZIONI		TOTALI 16 (14 + 15)	PREVISIONI 19	PAGAMENTI 20	DIFFERENZE RISPETTO ALLE PREVISIONI		
				IN + 17 (16 - 13)	IN - 18 (13 - 16)				IN + 21 (20 - 19)		IN - 22 (19 - 20)
5.1	0,00	0,00	0,00	0,00	0,00	0,00	134.000,00	84.840,00	49.160,00	0,00	
5.2	0,00	0,00	0,00	0,00	0,00	0,00	31.000,00	29.954,68	1.045,32	0,00	
5.3	703,65	703,65	0,00	0,00	703,65	0,00	100.703,65	48.364,49	52.339,16	2.648,87	
T Capitolo 5	703,65	703,65	0,00	0,00	703,65	0,00	265.703,65	703,65	265.000,00	2.648,87	
6.0	240,67	240,67	0,00	0,00	240,67	0,00	47.400,67	38.362,38	9.038,29	5.288,65	
T Capitolo 6	240,67	240,67	0,00	0,00	240,67	0,00	47.400,67	240,67	47.160,00	5.288,65	
7.0	1.227,85	47,75	1.180,10	0,00	1.227,85	0,00	221.227,85	167.822,04	53.405,81	27.470,10	
T Capitolo 7	1.227,85	47,75	1.180,10	0,00	1.227,85	0,00	221.227,85	47,75	221.180,10	27.470,10	
8.0	0,00	0,00	0,00	0,00	0,00	0,00	15.000,00	13.130,00	1.870,00	0,00	
T Capitolo 8	0,00	0,00	0,00	0,00	0,00	0,00	15.000,00	0,00	15.000,00	0,00	
9.0	0,00	0,00	0,00	0,00	0,00	0,00	5.000,00	2.669,50	2.330,50	0,00	
T Capitolo 9	0,00	0,00	0,00	0,00	0,00	0,00	5.000,00	2.669,50	2.330,50	0,00	




CODICE	DESCRIZIONE	G E S T I O N E										C O M P E T E N Z A			
		C A P I T O L O		P R E V I S I O N I		D E F I N I T I V E		S O M M E		I M P E G N A T E		D I F F E R E N Z E			
		INIZIALI	V A R I A Z I O N I		7 (4+5-6)	P A G A T E	R I M A S T E	T O T A L I	R I S P E T T O A L L E						
			IN AUMENTO	IN DIMINUZIONE					DA PAGARE	IMPEGNATI	IN +	IN -			
	4	5 (7-4)	6 (4-7)	8	9 (10-8)	10 (8+9)	11 (10-7)	12 (7-10)							
	Totale Capitolo 9	5.000,00	0,00	0,00	5.000,00	0,00	2.669,50	0,00	2.669,50				2.330,50		
	Totale Categoria 1	472.160,00	161.000,00	0,00	633.160,00	0,00	451.893,09	35.935,51	487.828,60				145.331,40		
1.02	CATEGORIA 2 - ATTIVITA' DI RICERCA E DI MEMORIA STORICA														
10.0	RICERCA SCIENTIFICA	1.037.200,00	0,00	0,00	1.037.200,00	0,00	708.979,92	13.424,56	722.404,48				314.795,52		
	Totale Capitolo 10	1.037.200,00	0,00	0,00	1.037.200,00	0,00	708.979,92	13.424,56	722.404,48				314.795,52		
11.0	ASSEGNI DI RICERCA (GRANT)	539.000,00	50.000,00	0,00	589.000,00	0,00	439.430,12	5.500,00	444.930,12				144.069,88		
	Totale Capitolo 11	539.000,00	50.000,00	0,00	589.000,00	0,00	439.430,12	5.500,00	444.930,12				144.069,88		
12.0	ATTIVITA' DI MEMORIA STORICA	365.000,00	0,00	0,00	365.000,00	0,00	227.904,30	33.957,59	261.861,89				103.138,11		
	Totale Capitolo 12	365.000,00	0,00	0,00	365.000,00	0,00	227.904,30	33.957,59	261.861,89				103.138,11		
13.0	INIZIATIVE SCIENTIFICHE E CULTURALI	30.000,00	150.000,00	0,00	180.000,00	0,00	51,00	0,00	51,00				179.949,00		
	Totale Capitolo 13	30.000,00	150.000,00	0,00	180.000,00	0,00	51,00	0,00	51,00				179.949,00		
14.0	BORSE DI STUDIO E CONTRIBUTI PER STUDENTI DELLE SCUOLE MEDIE SUPERIORI	150.000,00	0,00	0,00	150.000,00	0,00	0,00	0,00	0,00				150.000,00		




Parte B

CAPITOLO CODICE	G E S T I O N E D E I R E S I D U I P A S S I V I					G E S T I O N E D I C A S S A				TOTALE DEI RESIDUI PASSIVI AL TERMINE DELL'ESERCIZIO 23 (9 + 15)	
	RESIDUI ALL'INIZIO DELL'ESERCIZIO 13	PAGATI 14	RIMASTI DA PAGARE 15 (16 - 14)	V A R I A Z I O N I		TOTALI 16 (14 + 15)	PREVISIONI 19	PAGAMENTI 20	D I F F E R E N Z E R I S P E T T O A L L E P R E V I S I O N I		
				IN + 17 (16 - 13)	IN - 18 (13 - 16)				IN + 21 (20 - 19)		IN - 22 (19 - 20)
T Capitolo 9	0,00	0,00	0,00	0,00	0,00	5.000,00	0,00	0,00	5.000,00	0,00	
T Categoria 1	2.782,13	1.602,03	1.180,10	2.782,13	0,00	635.942,13	453.495,12	182.447,01	37.115,61		
1.02											
10.0	13.747,42	7.132,14	6.615,28	13.747,42	0,00	1.050.947,42	716.112,06	334.835,36	20.039,84		
T Capitolo 10	13.747,42	7.132,14	6.615,28	13.747,42	0,00	1.050.947,42	7.132,14	1.043.815,28	20.039,84		
11.0	0,00	0,00	0,00	0,00	0,00	589.000,00	439.430,12	149.569,88	5.500,00		
T Capitolo 11	0,00	0,00	0,00	0,00	0,00	589.000,00	0,00	589.000,00	5.500,00		
12.0	1.100.000,00	0,00	1.100.000,00	1.100.000,00	0,00	1.465.000,00	227.904,30	1.237.095,70	1.133.957,59		
T Capitolo 12	1.100.000,00	0,00	1.100.000,00	1.100.000,00	0,00	1.465.000,00	0,00	1.465.000,00	1.133.957,59		
13.0	0,00	0,00	0,00	0,00	0,00	180.000,00	51,00	179.949,00	0,00		
T Capitolo 13	0,00	0,00	0,00	0,00	0,00	180.000,00	0,00	180.000,00	0,00		
14.0	0,00	0,00	0,00	0,00	0,00	150.000,00	0,00	150.000,00	0,00		

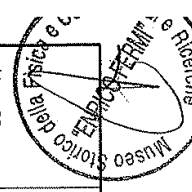


CODICE	DESCRIZIONE	G E S T I O N E										C O M P E T E N Z A			
		C A P I T O L O		P R E V I S I O N I		D I		S O M M E I M P E G N A T E		D I F F E R E N Z E					
		INIZIALI	IN AUMENTO	VARIAZIONI	DEFINITIVE	PAGATE	RIMASTE	TOTALI	RISPETTO ALLE	IN +	IN -				
4	5 (7-4)	6 (4-7)	7 (4+5-6)	8	9 (10-8)	10 (8+9)	11 (10-7)	12 (7-10)							
	Totale Capitolo 14	150.000,00	0,00	0,00	150.000,00	0,00	0,00	0,00	0,00	150.000,00					
	Totale Categoria 2	2.121.200,00	200.000,00	0,00	2.321.200,00	1.376.365,34	52.882,15	1.429.247,49		891.952,51					
1.03	CATEGORIA 3 - FONDO DI RISERVA														
15.0	FONDO DI RISERVA	96.067,69	67.787,47	80.000,00	83.855,16	0,00	0,00	0,00	0,00	83.855,16				83.855,16	
	Totale Capitolo 15	96.067,69	67.787,47	80.000,00	83.855,16	0,00	0,00	0,00	0,00	83.855,16				83.855,16	
	Totale Categoria 3	96.067,69	67.787,47	80.000,00	83.855,16	0,00	0,00	0,00	0,00	83.855,16				83.855,16	
	Totale Titolo 1	2.689.427,69	428.787,47	80.000,00	3.038.215,16	1.828.258,43	88.817,66	1.917.076,09		1.121.139,07				1.121.139,07	
2	TITOLO 2 - USCITE IN CONTO CAPITALE														
2.04	CATEGORIA 4 - USCITE IN CONTO CAPITALE														
16.0	RISTRUTTURAZIONE PALAZZINA ENRICO FERMI	0,00	0,00	0,00	0,00	0,00	0,00	0,00	0,00	0,00				0,00	
	Totale Capitolo 16	0,00	0,00	0,00	0,00	0,00	0,00	0,00	0,00	0,00				0,00	
17.0	ACQUISTO DI IMMOBILIZZAZIONI MATERIALI, IMMATERIALI PER LA RICERCA	550.000,00	0,00	150.000,00	400.000,00	36.168,60	55.003,20	91.171,80		308.829,20				308.829,20	




Parte B

CAPITOLO CODICE	G E S T I O N E D E I R E S I D U I P A S S I V I					G E S T I O N E D I C A S S A					TOTALE DEI RESIDUI PASSIVI AL TERMINE DELL'ESERCIZIO 23 (9 + 15)
	RESIDUI ALL'INIZIO DELL'ESERCIZIO	PAGATI	RIMASTI DA PAGARE	VARIAZIONI		TOTALI	PREVISIONI	PAGAMENTI	DIFFERENZE RISPETTO ALLE PREVISIONI		
				IN +	IN -				IN +	IN -	
13	14	15 (16 - 14)	16 (14 + 15)	17 (16 - 13)	18 (13 - 16)	19	20	21 (20 - 19)	22 (19 - 20)	23 (9 + 15)	
T Capitolo 14	0,00	0,00	0,00	0,00	0,00	150.000,00	0,00	0,00	150.000,00	0,00	
T Categoria 2	1.113.747,42	7.132,14	1.106.615,28	1.113.747,42	0,00	3.434.947,42	1.303.497,48	2.051.449,94	1.159.497,43		
1.03	0,00	0,00	0,00	0,00	0,00	83.855,16	0,00	83.855,16	0,00	0,00	
T Capitolo 15	0,00	0,00	0,00	0,00	0,00	83.855,16	0,00	83.855,16	0,00	0,00	
T Categoria 3	0,00	0,00	0,00	0,00	0,00	83.855,16	0,00	83.855,16	0,00	0,00	
T Titolo 1	1.116.529,55	8.734,17	1.107.795,38	1.116.529,55	0,00	4.154.744,71	1.836.992,60	2.317.752,11	1.196.613,04		
2											
2.04											
16.0	1.437.768,70	0,00	1.437.768,70	1.437.768,70	0,00	1.437.768,70	0,00	1.437.768,70	1.437.768,70	1.437.768,70	
T Capitolo 16	1.437.768,70	0,00	1.437.768,70	1.437.768,70	0,00	1.437.768,70	0,00	1.437.768,70	1.437.768,70	1.437.768,70	
17.0	9.978,00	9.978,00	0,00	9.978,00	0,00	409.978,00	46.146,60	363.831,40	55.003,20		




CODICE	DESCRIZIONE	G E S T I O N E					C O M P E T E N Z A				D I F F E R E N Z E	
		INIZIALI	P R E V I S I O N I		DEFINITIVE	S O M M E		TOTALI	R I S P E T T O		IN -	
			IN AUMENTO	IN DIMINUZIONE		PAGARE	IMPEGNATE		IN +	IN -		
		5 (7-4)	6 (4-7)	7 (4+5-6)	8	9 (10-8)	10 (8+9)	11 (10-7)	12 (7-10)			
18.0	Totale Capitolo 17 ACQUISTO MOBILIE E ATTREZZATURE	550.000,00 10.000,00	0,00 0,00	400.000,00 10.000,00	36.168,60 3.341,88	55.003,20 0,00	91.171,80 3.341,88				308.828,20 6.658,12	
19.0	Totale Capitolo 18 ACQUISTO DI MATERIALE SCIENTIFICO DI VALORE STORICO	10.000,00 40.000,00	0,00 169.000,00	10.000,00 209.000,00	3.341,88 1.434,92	0,00 101.188,21	3.341,88 102.623,13				6.658,12 106.376,87	
	Totale Capitolo 19	40.000,00	169.000,00	209.000,00	1.434,92	101.188,21	102.623,13				106.376,87	
	Totale Categoria 4	600.000,00	169.000,00	619.000,00	40.945,40	156.191,41	197.136,81				421.863,19	
3	Totale Titolo 2	600.000,00	169.000,00	619.000,00	40.945,40	156.191,41	197.136,81				421.863,19	
3.05	TITOLO 3 - USCITE PER PARTITE DI GIRO											
20.0	CATEGORIA 5 - USCITE PER PARTITE DI GIRO	210.000,00	110.000,00	320.000,00	251.442,93	44.350,00	295.792,93				24.207,07	
	RITENUTE ERARIALI										22.694,58	
21.0	Totale Capitolo 20 RITENUTE PREVIDENZIALI E ASSISTENZIALI A CARICO DEL LAVORATORE	37.000,00	53.000,00	90.000,00	58.206,94	9.098,48	67.305,42					




Parte B


CAPITOLO CODICE	G E S T I O N E D E I R E S I D U I P A S S I V I					G E S T I O N E D I C A S S A				TOTALE DEI RESIDUI PASSIVI AL TERMINE DELL'ESERCIZIO
	RESIDUI ALL'INIZIO DELL'ESERCIZIO	PAGATI	RIMASTI DA PAGARE	VARIAZIONI		PREVISIONI	PAGAMENTI	DIFFERENZE RISPETTO ALLE PREVISIONI		
				IN +	IN -			IN +	IN -	
13	14	15 (16 - 14)	16 (14 + 15)	17 (16 - 13)	18 (13 - 16)	19	20	21 (20 - 19)	22 (19 - 20)	23 (9 + 15)
T Capito 17	9.978,00	9.978,00	0,00	9.978,00	0,00	409.978,00	9.978,00		400.000,00	55.003,20
18,0	0,00	0,00	0,00	0,00	0,00	10.000,00	3.341,88		6.658,12	0,00
T Capito 18	0,00	0,00	0,00	0,00	0,00	10.000,00	0,00		10.000,00	0,00
19,0	426.000,00	5.565,58	420.434,42	425.000,00	0,00	535.000,00	7.000,50		627.999,50	521.622,63
T Capito 19	426.000,00	5.565,58	420.434,42	426.000,00	0,00	635.000,00	5.565,58		629.434,42	521.622,63
T Categorie 4	1.873.746,70	15.543,58	1.858.203,12	1.873.746,70	0,00	2.492.746,70	56.488,98		2.436.257,72	2.014.394,53
T Titolo 2	1.873.746,70	15.543,58	1.858.203,12	1.873.746,70	0,00	2.492.746,70	56.488,98		2.436.257,72	2.014.394,53
3										
3.05										
20,0	360,79	360,79	0,00	360,79	0,00	320.360,79	251.803,72		68.557,07	44.350,00
T Capito 20	360,79	360,79	0,00	360,79	0,00	320.360,79	360,79		320.000,00	44.350,00
21,0	0,00	0,00	0,00	0,00	0,00	91.131,86	58.206,94		32.924,92	9.038,86



CODICE	DESCRIZIONE	G E S T I O N E										C O M P E T E N Z A									
		INIZIALI	P R E V I S I O N I		DEFINITIVE	PAGATE	RIMASTE DA PAGARE	TOTALI IMPEGNATI	D I F F E R E N Z E		IN -										
			IN AUMENTO	IN DIMINUIZIONE					IN +	RISPETTO ALLE PREVISIONI											
												5 (7-4)	6 (4-7)	7 (4+5-6)	8	9 (10-8)	10 (8+9)	11 (10-7)	12 (7-10)		
22.0		4																			
	Totale Capitolo 21	37.000,00		0,00	90.000,00	58.206,94	9.058,48	67.305,42													22.694,58
	ANTICIPAZIONI ALL'ECONOMO PER LE PICCOLE SPESE	3.000,00		0,00	3.000,00	3.000,00	0,00	3.000,00													0,00
	Totale Capitolo 22	3.000,00		0,00	3.000,00	3.000,00	0,00	3.000,00													0,00
	Totale Categoria 5	250.000,00		163.000,00	413.000,00	312.649,87	53.448,48	366.098,35													46.901,65
	Totale Titolo 3	250.000,00		163.000,00	413.000,00	312.649,87	53.448,48	366.098,35													46.901,65

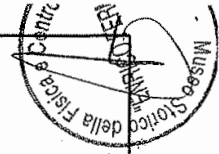


CODICE	DESCRIZIONE	G E S T I O N E						D I				C O M P E T E N Z A			
		P R E V I S I O N I		V A R I A Z I O N I		D E F I N I T I V E		S O M M E		I M P E G N A T E		D I F F E R E N Z E			
		I N I Z I A L I	I N A U M E N T O	I N D I M I N U Z I O N E	I N A U M E N T O	I N D I M I N U Z I O N E	D E F I N I T I V E	P A G A T E	R I M A S T E	T O T A L I	R I S P E T T O A L L E				
											I N +	I N -			
4	5 (7 - 4)	6 (4 - 7)	7 (4 + 5 - 6)	8	9 (10 - 8)	10 (8 + 9)	11 (10 - 7)	12 (7 - 10)							
	RIEPILOGO SPESE														
	Totale Titolo 1	2.689.427,69	428.787,47	80.000,00	3.038.215,16	1.828.258,43	88.817,66	1.917.076,09		1.121.139,07					
	Totale Titolo 2	600.000,00	169.000,00	150.000,00	619.000,00	40.945,40	156.191,41	197.136,81		421.863,19					
	Totale Titolo 3	250.000,00	163.000,00	0,00	413.000,00	312.649,87	53.448,48	366.098,35		46.901,65					
	TOTALE TITOLI SPESE	3.539.427,69	760.787,47	230.000,00	4.070.215,16	2.181.853,70	298.457,55	2.480.311,25	0,00	1.589.903,91					
	DISAVANZO DI AMMINISTRAZIONE	0,00	0,00	0,00	0,00										
	TOTALE SPESE	3.539.427,69	760.787,47	230.000,00	4.070.215,16	2.181.853,70	298.457,55	2.480.311,25	0,00	1.589.903,91					



Parte B'

CAPITOLO CODICE	GESTIONE DEI RESIDUI PASSIVI				GESTIONE DI CASSA			TOTALE DEI RESIDUI PASSIVI AL TERMINE DELL'ESERCIZIO		
	RESIDUI ALL'INIZIO DELL'ESERCIZIO	PAGATI	RIMASTI DA PAGARE	TOTALI	VARIAZIONI		DIFFERENZE RISPETTO ALLE PREVISIONI			
					IN +	IN -			IN +	IN -
13	14	15 (16-14)	16 (14+15)	17 (16-13)	18 (13-16)	19	20	21 (20-19)	22 (19-20)	23 (9+15)
C	1.116.529,55	8.734,17	1.107.795,38	1.116.529,55	0,00	4.154.744,71	1.836.992,60		2.317.752,11	1.196.613,04
C	1.873.746,70	15.543,58	1.858.203,12	1.873.746,70	0,00	2.492.746,70	56.488,98		2.436.257,72	2.014.394,53
C	360,79	360,79	0,00	360,79	0,00	414.492,65	313.010,66		101.481,99	51.448,48
C	2.990.637,04	24.638,54	2.965.998,50	2.990.637,04	0,00	7.061.984,06	2.206.492,24		4.855.491,82	3.264.456,05



PAGINA BIANCA

**SITUAZIONE AMMINISTRATIVA
E SITUAZIONE PATRIMONIALE
AL 31 DICEMBRE 2005**

PAGINA BIANCA

SITUAZIONE AMMINISTRATIVA

	GESTIONE		
	RESIDUI	COMPETENZA	TOTALE
FONDO DI CASSA AL 1 GENNAIO			4.653.374,75
RISCOSSIONI	0,00	2.564.795,22	2.564.795,22
PAGAMENTI	24.638,54	2.181.853,70	2.206.492,24
FONDO CASSA AL 31 DICEMBRE			5.011.677,73
PAGAMENTI per azioni esecutive non regolarizzate al 31 dicembre			0,00
DIFFERENZA			5.011.677,73
RESIDUI ATTIVI	0,00	1.825,28	1.825,28
RESIDUI PASSIVI	2.965.998,50	298.457,55	3.264.456,05
DIFFERENZA			-3.262.630,77
AVANZO (+) o DISAVANZO (-)			1.749.046,96
Risultato di amministrazione <ul style="list-style-type: none"> - Fondi vincolati - Fondi per finanziamento spese in conto capitale - Fondi di ammortamento - Fondi non vincolati 			0,00 0,00 0,00 0,00

....., li

IL SEGRETARIO

IL RESPONSABILE DEL SERVIZIO FINANZIARIO

IL RAPPRESENTANTE LEGALE



MUSEO STORICO DELLA FISICA E CENTRO STUDI E RICERCHE "E. FERMI"	
CONSUNTIVO 2005	
<u>QUADRO RIASSUNTIVO DELLA GESTIONE DI COMPETENZA</u>	
A) AVANZO/DISAVANZO PER LA GESTIONE DI COMPETENZA	
1 - Entrate effettive accertate nell'esercizio	2.200.522,15
2 - Spese effettive impegnate nell'esercizio	1.917.076,09
Avanzo dell'Esercizio	283.446,06
AVANZO COMPLESSIVO AL 31/12/2005	283.446,06




MUSEO STORICO DELLA FISICA E CENTRO STUDI E RICERCHE "E. FERMI"

CONSUNTIVO 2005

CONTO ECONOMICO

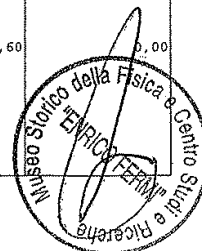
ENTRATE ACCERTATE E SPESE IMPEGNATE CORRENTI

Capitolo		Titolo I		Capitolo		Titolo I		importo - euro	
Entrate Correnti Accertate		Uscite Correnti Impegnate							
1.0	Contributi Ordinari M.I.U.R.	1.0	Spese per il personale					49.473,24	
3.0	Contributi da altri Enti	2.0	Oneri per il personale					4.968,44	
4.0	Interessi ed altri proventi finanziari	3.0	Missioni del personale					588,69	
		4.0	Spese per incarichi e prestazioni professionali anche occasionali					14.419,89	
		5.1	Organi amm.vi e di controllo - Indennità					84.840,00	
		5.2	Organi amm.vi e di controllo - Gettoni di presenza					29.954,68	
		5.3	Organi amm.vi e di controllo- Spese commesse ai compiti degli organi					50.309,71	
4.0	Interessi attivi e proventi finanziari	6.0	Materiale e servizi per il funzionamento					43.410,36	
		7.0	Oneri tributari e previdenziali					194.064,29	
		8.0	Collegamenti telematici ed utenze varie					13.130,00	
		9.0	Aggiornamento professionale del personale					2.669,50	
		Totale Categoria 1	FUNZIONAMENTO E SERVIZI GENERALI					487.828,60	
7.0	Vendita e dismissione immobilizzazioni	10.0	Ricerca scientifica					722.404,48	
		11.0	Assegni di ricerca (Grant)					444.930,12	
		12.0	Attività di memoria storica					261.861,89	
		13.0	Iniziative scientifiche e culturali					51,00	
		14.0	Borse di studio e contributi per studenti delle scuole medie superiori					0,00	
		Totale Categoria 2	ATTIVITA' DI RICERCA E DI MEMORIA STORICA					1.429.247,49	
		15.0	Fondo di riserva					0,00	
		Totale Categoria 3	FONDO DI RISERVA					0,00	
		Totale Titolo 1	USCITE CORRENTI					1.917.076,09	
		Avanzo di gestione						283.446,06	
	TOTALE GENERALE							✓ 2.200.522,15	
	TOTALE A PAREGGIO							2.200.522,15	



SITUAZIONE PATRIMONIALE AL 31/12/2005

ATTIVITA'	CONSISTENZE		DIFFERENZE	
	AL 01/01	AL 31/12	IN PIU'	IN MENO
DISPONIBILITA' LIQUIDE				
Disponibilità liquide - cassa	0,00	0,00	0,00	0,00
Conti correnti postali	0,00	0,00	0,00	0,00
Conti correnti bancari	4.653.374,75	5.011.677,73	358.302,98	0,00
	4.653.374,75	5.011.677,73	358.302,98	0,00
RESIDUI ATTIVI				
Residui attivi	0,00	1.825,28	1.825,28	0,00
Crediti verso lo Stato	0,00	0,00	0,00	0,00
Crediti verso terzi contribuenti	0,00	0,00	0,00	0,00
Crediti diversi	0,00	0,00	0,00	0,00
	0,00	1.825,28	1.825,28	0,00
CREDITI				
Crediti bancari vincolati	0,00	0,00	0,00	0,00
Depositi vincolati	0,00	0,00	0,00	0,00
Crediti diversi vincolati	0,00	0,00	0,00	0,00
	0,00	0,00	0,00	0,00
RIMANENZE				
Rimanenze di magazzino	0,00	0,00	0,00	0,00
Riscontri attivi	0,00	0,00	0,00	0,00
	0,00	0,00	0,00	0,00
INVESTIMENTI MOBILIARI				
Investimenti Mobiliari	0,00	0,00	0,00	0,00
Partecipazioni in altre società	0,00	0,00	0,00	0,00
	0,00	0,00	0,00	0,00
IMMOBILI				
Immobili ed edifici	0,00	0,00	0,00	0,00
Costruzioni in corso	109.831,98	109.831,98	0,00	0,00
	109.831,98	109.831,98	0,00	0,00
IMMOBILIZZAZIONI TECNICHE				
Immobilizzazioni tecniche ed impianti	1.533.835,83	1.593.595,43	59.758,60	0,00



ATTIVITA'	CONSISTENZE		DIFFERENZE	
	AL 01/01	AL 31/12	IN PIU'	IN MENO
Mobili ed attrezzature d'ufficio	133.672,83	175.256,11	41.583,28	0,00
Beni di valore storico	0,00	0,00	0,00	0,00
	1.667.509,66	1.768.851,54	101.341,88	0,00
DISAVANZO				
Deficit patrimoniale	0,00	0,00	0,00	0,00
Disavanzo economico di es. precedenti	0,00	0,00	0,00	0,00
Disavanzo economico dell'esercizio	0,00	0,00	0,00	0,00
	0,00	0,00	0,00	0,00
TOTALE ATTIVITA'	6.430.716,39	6.892.186,53	461.470,14	0,00



PASSIVITA'	CONSISTENZE		DIFFERENZE	
	AL 01/01	AL 31/12	IN PIU'	IN MENO
DEBITI DI TESORERIA				
Debiti di tesoreria	0,00	0,00	0,00	0,00
Anticipazioni del tesoriere	0,00	0,00	0,00	0,00
Scoperti di conto corrente	0,00	0,00	0,00	0,00
	0,00	0,00	0,00	0,00
RESIDUI PASSIVI				
Residui passivi	3.292.779,37	3.264.456,05	0,00	28.323,32
Debiti verso lo stato	0,00	0,00	0,00	0,00
Debiti verso terzi per prest. ricevute	0,00	0,00	0,00	0,00
	3.292.779,37	3.264.456,05	0,00	28.323,32
DEBITI				
Debiti bancari a L/T	0,00	0,00	0,00	0,00
Mutui ed anticipazioni passive	0,00	0,00	0,00	0,00
Debiti diversi vincolati	0,00	0,00	0,00	0,00
	0,00	0,00	0,00	0,00
RIMANENZE				
Rimanenze passive d'esercizio	0,00	0,00	0,00	0,00
Riscontri passivi	0,00	0,00	0,00	0,00
	0,00	0,00	0,00	0,00
FONDI ACCANTONAMENTO				
Fondi di accantonamento	0,00	0,00	0,00	0,00
Fondo di tratt. di fine rapporto (TFR)	1.414,24	2.159,53	745,29	0,00
	1.414,24	2.159,53	745,29	0,00
FONDO DI AMMORTAMENTO				
Fondo ammortamento immobili	0,00	0,00	0,00	0,00
Fondo ammortamento immobilizzazioni tecniche ed impianti	306.767,36	513.417,14	306.649,78	0,00
Fondo di ammortamento di mobili ed attrezzature d'ufficio	16.040,74	32.180,20	16.139,46	0,00
Poste rettificative dell'attivo	0,00	0,00	0,00	0,00
Fondo svalutazione crediti e partecipazioni	0,00	0,00	0,00	0,00
	322.808,10	645.597,34	322.789,24	0,00




PASSIVITA'	CONSISTENZE		DIFFERENZE	
	AL 01/01	AL 31/12	IN PIU'	IN MENO
PATRIMONIO NETTO				
Patrimonio netto	1.453.119,30	1.230.926,65	0,00	222.192,65
Fondo di dotazione	0,00	0,00	0,00	0,00
Riserve	0,00	0,00	0,00	0,00
Avanzo economico dell'esercizio	1.360.595,38	1.749.046,96	388.451,58	0,00
	2.813.714,68	2.979.973,61	388.451,58	222.192,65
TOTALE PASSIVITA'	6.430.716,39	6.892.186,53	711.986,11	250.515,97



SITUAZIONE PATRIMONIALE AL 31/12/2005

ATTIVITA'	CONSISTENZE		DIFFERENZE		PASSIVITA'		CONSISTENZE		DIFFERENZE	
	AL 01/01	AL 31/12	IN PIU'	IN MENO	TOTALE PASSIVITA'	AL 01/01	AL 31/12	IN PIU'	IN MENO	
TOTALE ATTIVITA'	6.430.716,39	6.892.186,53	461.470,14	0,00	TOTALE PASSIVITA'	6.430.716,39	6.892.186,53	711.986,11	250.515,97	
TOTALE A PAREGGIO	6.430.716,39	6.892.186,53	461.470,14	0,00	TOTALE A PAREGGIO	6.430.716,39	6.892.186,53	711.986,11	250.515,97	



PAGINA BIANCA

€ 0,76



15PDL0027920