

N. 1747  
TAB. 14  
ANNESSO 198

# CAMERA DEI DEPUTATI

## DISEGNO DI LEGGE

PRESENTATO DAL MINISTRO DELL'ECONOMIA E DELLE FINANZE  
(**PADOA SCHIOPPA**)

Bilancio di previsione dello Stato per l'anno finanziario 2007  
e bilancio pluriennale per il triennio 2007-2009

*Presentato il 1° ottobre 2006*

## TABELLA n. 14

**Stato di previsione del Ministero per i  
beni e le attività culturali per l'anno finanziario 2007**

**ANNESSO N. 198**

CONTO CONSUNTIVO

**SOPRINTENDENZA SPECIALE  
PER IL POLO MUSEALE NAPOLETANO**

ESERCIZIO FINANZIARIO 2005

PAGINA BIANCA

**ANNESSO N. 198**

**allo stato di previsione del Ministero per i beni  
e le attività culturali per l'anno finanziario 2007**

**CONTO CONSUNTIVO**

**SOPRINTENDENZA SPECIALE  
PER IL POLO MUSEALE NAPOLETANO**


**ESERCIZIO FINANZIARIO 2005**

PAGINA BIANCA

# RENDICONTO FINANZIARIO 2005

PAGINA BIANCA

Capitolo Articolo	Denominazione	ANNO FINANZIARIO			ANNO FINANZIARIO N-1		
		Residui	Competenza (Accertamenti)	Cassa (Reversale)	Residui	Competenza (Accertamenti)	Cassa (Reversale)
<b>Parte I - Entrate</b>							
<b>TITOLO :</b>							
<b>CATEGORIA : 0</b>							
1	Avanzo di amministrazione presunto	0,00	0,00	0,00	0,00	0,00	0,00
2	Fondo iniziale di cassa presunto	0,00	0,00	0,00	0,00	0,00	0,00
<b>Totale Categoria 0.</b>		<b>0,00</b>	<b>0,00</b>	<b>0,00</b>	<b>0,00</b>	<b>0,00</b>	<b>0,00</b>
<b>Categoria 0.</b>		<b>0,00</b>	<b>0,00</b>	<b>0,00</b>	<b>0,00</b>	<b>0,00</b>	<b>0,00</b>
<b>Totale Titolo</b>		<b>0,00</b>	<b>0,00</b>	<b>0,00</b>	<b>0,00</b>	<b>0,00</b>	<b>0,00</b>
<b>TITOLO : 1 ENTRATE CORRENTI</b>							
<b>CATEGORIA : 1.1 ENTRATE CONTRIBUTIVE</b>							
1	Entrate Contributive da...	0,00	0,00	0,00	0,00	0,00	0,00
<b>Totale Categoria 1.1</b>		<b>0,00</b>	<b>0,00</b>	<b>0,00</b>	<b>0,00</b>	<b>0,00</b>	<b>0,00</b>
<b>CATEGORIA : 2.1 ENTRATE DERIVANTI DA TRASFERIMENTI CORRENTI</b>							
1	Trasferimenti da parte dell'Unione Europea	0,00	0,00	0,00	0,00	0,00	0,00
<b>Totale Categoria 2.1</b>		<b>0,00</b>	<b>0,00</b>	<b>0,00</b>	<b>0,00</b>	<b>0,00</b>	<b>0,00</b>
<b>CATEGORIA : 2.2 ENTRATE DERIVANTI DA TRASFERIMENTI CORRENTI</b>							
1	Trasferimenti da parte del Ministero BB.AA.CC	0,00	9.501.657,38	5.693.395,60	0,00	0,00	0,00
2	Trasferimenti da parte della Presidenza del Consiglio dei Ministri	0,00	0,00	0,00	0,00	0,00	0,00
3	Trasferimenti da parte di altri Ministeri	0,00	0,00	0,00	0,00	0,00	0,00
<b>Totale Categoria 2.2</b>		<b>0,00</b>	<b>9.501.657,38</b>	<b>5.693.395,60</b>	<b>0,00</b>	<b>0,00</b>	<b>0,00</b>
<b>CATEGORIA : 2.3 ENTRATE DERIVANTI DA TRASFERIMENTI CORRENTI</b>							
1	Trasferimenti da parte delle Regioni	0,00	0,00	0,00	0,00	0,00	0,00
<b>Totale Categoria 2.3</b>		<b>0,00</b>	<b>0,00</b>	<b>0,00</b>	<b>0,00</b>	<b>0,00</b>	<b>0,00</b>
<b>CATEGORIA : 2.4 ENTRATE DERIVANTI DA TRASFERIMENTI CORRENTI</b>							
1	Trasferimenti da parte delle Province	0,00	0,00	0,00	0,00	0,00	0,00
2	Trasferimenti da parte dei Comuni	0,00	0,00	0,00	0,00	0,00	0,00
<b>Totale Categoria 2.4</b>		<b>0,00</b>	<b>0,00</b>	<b>0,00</b>	<b>0,00</b>	<b>0,00</b>	<b>0,00</b>
<b>CATEGORIA : 2.5 ENTRATE DERIVANTI DA TRASFERIMENTI CORRENTI</b>							
1	trasferimenti da parte di altri Enti	0,00	0,00	0,00	0,00	0,00	0,00
<b>Totale Categoria 2.5</b>		<b>0,00</b>	<b>0,00</b>	<b>0,00</b>	<b>0,00</b>	<b>0,00</b>	<b>0,00</b>
<b>CATEGORIA : 3.1 ALTRE ENTRATE</b>							



Capitolo Articolo	Denominazione	ANNO FINANZIARIO			ANNO FINANZIARIO N-1		
		Residui	Competenza (Accertamenti)	Cassa (Reversale)	Residui	Competenza (Accertamenti)	Cassa (Reversale)
1	proventi derivanti dalla vendita di biglietti	0,00	908.320,06	887.052,45	0,00	0,00	0,00
2	Proventi derivanti dai servizi in gestione indiretta	0,00	309.581,28	106.315,86	0,00	0,00	0,00
3	proventi derivanti dai servizi in gestione diretta	0,00	281.669,60	281.669,60	0,00	0,00	0,00
4	Realizzi per cessione materiali fuori uso	0,00	0,00	0,00	0,00	0,00	0,00
<b>Totale Categoria 3.1</b>		<b>0,00</b>	<b>1.499.570,94</b>	<b>1.275.037,91</b>	<b>0,00</b>	<b>0,00</b>	<b>0,00</b>
<b>CATEGORIA : 3.2 ALTRE ENTRATE</b>							
1	Contributi da privati	0,00	31.395,00	25.295,00	0,00	0,00	0,00
<b>Totale Categoria 3.2</b>		<b>0,00</b>	<b>31.395,00</b>	<b>25.295,00</b>	<b>0,00</b>	<b>0,00</b>	<b>0,00</b>
<b>CATEGORIA : 3.3 ALTRE ENTRATE</b>							
1	Affitti da immobili	0,00	0,00	0,00	0,00	0,00	0,00
<b>Totale Categoria 3.3</b>		<b>0,00</b>	<b>0,00</b>	<b>0,00</b>	<b>0,00</b>	<b>0,00</b>	<b>0,00</b>
<b>CATEGORIA : 3.4 ALTRE ENTRATE</b>							
1	Indennizzi assicurativi	0,00	1.556,00	1.556,00	0,00	0,00	0,00
2	Indennizzi derivanti da contenziosi	0,00	0,00	0,00	0,00	0,00	0,00
3	Entrate diverse	0,00	3.379,00	3.379,00	0,00	0,00	0,00
<b>Totale Categoria 3.4</b>		<b>0,00</b>	<b>4.935,00</b>	<b>4.935,00</b>	<b>0,00</b>	<b>0,00</b>	<b>0,00</b>
<b>CATEGORIA : 3.5 ALTRE ENTRATE</b>							
1	Recuperi e rimborsi diversi	0,00	0,00	0,00	0,00	0,00	0,00
<b>Totale Categoria 3.5</b>		<b>0,00</b>	<b>0,00</b>	<b>0,00</b>	<b>0,00</b>	<b>0,00</b>	<b>0,00</b>
	Categoria 1.1	0,00	0,00	0,00	0,00	0,00	0,00
	Categoria 2.1	0,00	0,00	0,00	0,00	0,00	0,00
	Categoria 2.2	0,00	9.501.657,38	5.693.395,60	0,00	0,00	0,00
	Categoria 2.3	0,00	0,00	0,00	0,00	0,00	0,00
	Categoria 2.4	0,00	0,00	0,00	0,00	0,00	0,00
	Categoria 2.5	0,00	0,00	0,00	0,00	0,00	0,00
	Categoria 3.1	0,00	1.499.570,94	1.275.037,91	0,00	0,00	0,00
	Categoria 3.2	0,00	31.395,00	25.295,00	0,00	0,00	0,00
	Categoria 3.3	0,00	0,00	0,00	0,00	0,00	0,00
	Categoria 3.4	0,00	4.935,00	4.935,00	0,00	0,00	0,00
	Categoria 3.5	0,00	0,00	0,00	0,00	0,00	0,00
<b>Totale Titolo 1</b>		<b>0,00</b>	<b>11.037.558,32</b>	<b>6.998.663,51</b>	<b>0,00</b>	<b>0,00</b>	<b>0,00</b>

**TITOLO : 2 ENTRATE IN CONTO CAPITALE**

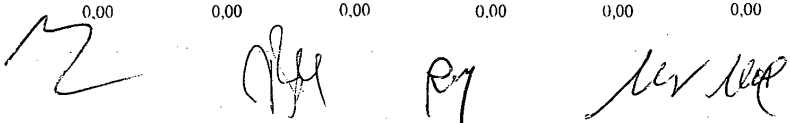
**CATEGORIA : 1.1 ENTRATE PER ALIENAZIONE DI BENI PATRIMONIALI E RISCOSSIONE DI CREDITI**

2	Alienazione di mobili, arredi e macchine di ufficio	0,00	0,00	0,00	0,00	0,00	0,00
3	Alienazione di impianti, attrezzature e macchinari	0,00	0,00	0,00	0,00	0,00	0,00





Capitolo Articolo	Denominazione	ANNO FINANZIARIO			ANNO FINANZIARIO N-1		
		Residui	Competenza (Accertamenti)	Cassa (Reversale)	Residui	Competenza (Accertamenti)	Cassa (Reversale)
4	Alienazione automezzi	0,00	0,00	0,00	0,00	0,00	0,00
<b>Totale Categoria 1.1</b>		<b>0,00</b>	<b>0,00</b>	<b>0,00</b>	<b>0,00</b>	<b>0,00</b>	<b>0,00</b>
<b>CATEGORIA : 1.2 ENTRATE PER ALIENAZIONE DI BENI PATRIMONIALI E RISCOSSIONE DI CREDITI</b>							
1	Riscossione di anticipazioni	0,00	0,00	0,00	0,00	0,00	0,00
2	Riscossione crediti diversi	0,00	0,00	0,00	0,00	0,00	0,00
<b>Totale Categoria 1.2</b>		<b>0,00</b>	<b>0,00</b>	<b>0,00</b>	<b>0,00</b>	<b>0,00</b>	<b>0,00</b>
<b>CATEGORIA : 2.1 ENTRATE DERIVANTI DA TRASFERIMENTI IN CONTO CAPITALE</b>							
2	Trasferimenti da parte dell'Unione Europea	0,00	0,00	0,00	0,00	0,00	0,00
<b>Totale Categoria 2.1</b>		<b>0,00</b>	<b>0,00</b>	<b>0,00</b>	<b>0,00</b>	<b>0,00</b>	<b>0,00</b>
<b>CATEGORIA : 2.2 ENTRATE DERIVANTI DA TRASFERIMENTI IN CONTO CAPITALE</b>							
1	Trasferimenti da parte del Ministero BB.AA.CC.	0,00	2.311.463,02	1.040.000,00	0,00	0,00	0,00
3	Trasferimenti da parte di altri Ministeri	0,00	0,00	0,00	0,00	0,00	0,00
<b>Totale Categoria 2.2</b>		<b>0,00</b>	<b>2.311.463,02</b>	<b>1.040.000,00</b>	<b>0,00</b>	<b>0,00</b>	<b>0,00</b>
<b>CATEGORIA : 2.3 ENTRATE DERIVANTI DA TRASFERIMENTI IN CONTO CAPITALE</b>							
1	trasferimenti dalle Regioni	0,00	59.092,83	59.092,83	0,00	0,00	0,00
<b>Totale Categoria 2.3</b>		<b>0,00</b>	<b>59.092,83</b>	<b>59.092,83</b>	<b>0,00</b>	<b>0,00</b>	<b>0,00</b>
<b>CATEGORIA : 2.4 ENTRATE DERIVANTI DA TRASFERIMENTI IN CONTO CAPITALE</b>							
1	trasferimenti da Comuni	0,00	0,00	0,00	0,00	0,00	0,00
2	Trasferimenti da Province	0,00	0,00	0,00	0,00	0,00	0,00
<b>Totale Categoria 2.4</b>		<b>0,00</b>	<b>0,00</b>	<b>0,00</b>	<b>0,00</b>	<b>0,00</b>	<b>0,00</b>
<b>CATEGORIA : 2.5 ENTRATE DERIVANTI DA TRASFERIMENTI IN CONTO CAPITALE</b>							
1	Trasferimenti da parte di altri enti	0,00	0,00	0,00	0,00	0,00	0,00
<b>Totale Categoria 2.5</b>		<b>0,00</b>	<b>0,00</b>	<b>0,00</b>	<b>0,00</b>	<b>0,00</b>	<b>0,00</b>
<b>CATEGORIA : 2.6 ENTRATE DERIVANTI DA TRASFERIMENTI IN CONTO CAPITALE</b>							
1	Contributi da privati	0,00	39.983,48	39.983,48	0,00	0,00	0,00
<b>Totale Categoria 2.6</b>		<b>0,00</b>	<b>39.983,48</b>	<b>39.983,48</b>	<b>0,00</b>	<b>0,00</b>	<b>0,00</b>
<b>CATEGORIA : 3.1 ENTRATE DERIVANTI DA ACCENSIONI DI PRESTITI</b>							
1	Assunzione di mutui	0,00	0,00	0,00	0,00	0,00	0,00
<b>Totale Categoria 3.1</b>		<b>0,00</b>	<b>0,00</b>	<b>0,00</b>	<b>0,00</b>	<b>0,00</b>	<b>0,00</b>
<b>CATEGORIA : 3.2 ENTRATE DERIVANTI DA ACCENSIONI DI PRESTITI</b>							
1	Assunzione di altri debiti finanziari, incasso cauzioni	0,00	0,00	0,00	0,00	0,00	0,00




Capitolo Articolo	Denominazione	ANNO FINANZIARIO			ANNO FINANZIARIO N-1		
		Residui	Competenza (Accertamenti)	Cassa (Reversale)	Residui	Competenza (Accertamenti)	Cassa (Reversale)
	<b>Totale Categoria 3.2</b>	0,00	0,00	0,00	0,00	0,00	0,00
	Categoria 1.1	0,00	0,00	0,00	0,00	0,00	0,00
	Categoria 1.2	0,00	0,00	0,00	0,00	0,00	0,00
	Categoria 2.1	0,00	0,00	0,00	0,00	0,00	0,00
	Categoria 2.2	0,00	2.311.463,02	1.040.000,00	0,00	0,00	0,00
	Categoria 2.3	0,00	59.092,83	59.092,83	0,00	0,00	0,00
	Categoria 2.4	0,00	0,00	0,00	0,00	0,00	0,00
	Categoria 2.5	0,00	0,00	0,00	0,00	0,00	0,00
	Categoria 2.6	0,00	39.983,48	39.983,48	0,00	0,00	0,00
	Categoria 3.1	0,00	0,00	0,00	0,00	0,00	0,00
	Categoria 3.2	0,00	0,00	0,00	0,00	0,00	0,00
	<b>Totale Titolo 2</b>	0,00	2.410.539,33	1.139.076,31	0,00	0,00	0,00

**TITOLO : 4 PARTITE DI GIRO**


CATEGORIA : 1.1		Entrate aventi natura di partite di giro					
1	Ritenute erariali	0,00	462.872,83	438.322,75	0,00	0,00	0,00
2	Ritenute previdenziali e assistenziali	0,00	214.385,51	189.018,38	0,00	0,00	0,00
3	Trattenute per conto di terzi	0,00	8.945,64	8.945,64	0,00	0,00	0,00
4	Trattenuta ENAP	0,00	3.000,00	3.000,00	0,00	0,00	0,00
5	Fondo cassa	0,00	1.261,13	1.261,13	0,00	0,00	0,00
	<b>Totale Categoria 1.1</b>	0,00	690.465,11	640.547,90	0,00	0,00	0,00
	<b>Categoria 1.1</b>	0,00	690.465,11	640.547,90	0,00	0,00	0,00
	<b>Totale Titolo 4</b>	0,00	690.465,11	640.547,90	0,00	0,00	0,00
<b>Riepilogo dei Titoli</b>	<b>Titolo 1</b>	0,00	11.037.558,32	6.998.663,51	0,00	0,00	0,00
	<b>Titolo 2</b>	0,00	2.410.539,33	1.139.076,31	0,00	0,00	0,00
	<b>Titolo 4</b>	0,00	690.465,11	640.547,90	0,00	0,00	0,00
<b>Rie</b>	<b>TOTALE</b>	0,00	14.138.562,76	8.778.287,72	0,00	0,00	0,00
		0,00	14.138.562,76	8.778.287,72	0,00	0,00	0,00

Handwritten signatures and initials are present at the bottom of the page, including a large stylized signature on the left, a signature in the middle, and two signatures on the right.


Capitolo Articolo	Denominazione	ANNO FINANZIARIO			ANNO FINANZIARIO N-1		
		Residui	Competenza (Accertamenti)	Cassa (Reversale)	Residui	Competenza (Accertamenti)	Cassa (Reversale)
<b>Parte II - Spese</b>							
<b>TITOLO : 1 SPESE CORRENTI</b>							
<b>CATEGORIA : 1.1 FUNZIONAMENTO</b>							
1	Compensi, indennità e rimborsi ai componenti del consiglio di	0,00	24.172,50	21.731,25	0,00	0,00	0,00
2	Compensi, indennità e rimborsi ai componenti il collegio dei revisori	0,00	59.820,00	54.255,00	0,00	0,00	0,00
<b>Totale Categoria 1.1</b>		<b>0,00</b>	<b>83.992,50</b>	<b>75.986,25</b>	<b>0,00</b>	<b>0,00</b>	<b>0,00</b>
<b>CATEGORIA : 1.2 FUNZIONAMENTO</b>							
1	Stipendi netti ed altri assegni fissi al personale a tempo determinato	0,00	2.558.077,50	2.558.077,50	0,00	0,00	0,00
2	Compensi accessori netti per il personale a tempo determinato	0,00	443.607,35	443.607,35	0,00	0,00	0,00
3	Compensi accessori netti per il personale a tempo indeterminato	0,00	1.576.019,87	1.415.524,11	0,00	0,00	0,00
4	Indennità e rimborso spese per missioni in Italia	0,00	3.598,29	0,00	0,00	0,00	0,00
5	Indennità e rimborso spese per missioni all'estero	0,00	0,00	0,00	0,00	0,00	0,00
6	Oneri previdenziali e assistenziali a carico dell'Ente	0,00	0,00	0,00	0,00	0,00	0,00
7	Oneri previdenziali e assistenziali a carico del dipendente	0,00	0,00	0,00	0,00	0,00	0,00
8	Ritenute erariali a carico del dipendente	0,00	0,00	0,00	0,00	0,00	0,00
9	Altre Indennità	0,00	0,00	0,00	0,00	0,00	0,00
10	Corsi di formazione e aggiornamento per il personale	0,00	0,00	0,00	0,00	0,00	0,00
11	Buoni pasto	0,00	0,00	0,00	0,00	0,00	0,00
<b>Totale Categoria 1.2</b>		<b>0,00</b>	<b>4.581.303,01</b>	<b>4.417.208,96</b>	<b>0,00</b>	<b>0,00</b>	<b>0,00</b>
<b>CATEGORIA : 1.3 FUNZIONAMENTO</b>							
1	Acquisto di carta, cancelleria, stampati ed altro materiale di	0,00	22.222,72	19.168,00	0,00	0,00	0,00
2	Acquisto di libri, riviste, giornali ed altre pubblicazioni periodiche	0,00	5.917,35	5.819,35	0,00	0,00	0,00
3	Acquisto divise	0,00	0,00	0,00	0,00	0,00	0,00
4	Acquisto di altro materiale di consumo	0,00	49.196,39	21.428,33	0,00	0,00	0,00
5	Acquisto di carburanti	0,00	6.917,57	6.917,57	0,00	0,00	0,00
6	Acquisto di combustibile per la climatizzazione	0,00	0,00	0,00	0,00	0,00	0,00
7	Spese di rappresentanza	0,00	0,00	0,00	0,00	0,00	0,00



Capitolo Articolo	Denominazione	ANNO FINANZIARIO			ANNO FINANZIARIO N-1		
		Residui	Competenza (Accertamenti)	Cassa (Reversale)	Residui	Competenza (Accertamenti)	Cassa (Reversale)
<b>Totale Categoria 1.3</b>		<b>0,00</b>	<b>84.254,03</b>	<b>53.333,25</b>	<b>0,00</b>	<b>0,00</b>	<b>0,00</b>
<b>CATEGORIA : 1.4 FUNZIONAMENTO</b>							
1	Stampa rilegatura e grafica	0,00	412,22	134,92	0,00	0,00	0,00
2	Spese di catalogazione, inventariazione e censimento	0,00	179.398,58	4.500,00	0,00	0,00	0,00
3	Consulenza giuridico - amministrativa	0,00	0,00	0,00	0,00	0,00	0,00
4	Consulenza tecnico - scientifica	0,00	0,00	0,00	0,00	0,00	0,00
5	Consulenza informatica	0,00	0,00	0,00	0,00	0,00	0,00
6	Altre consulenze	0,00	0,00	0,00	0,00	0,00	0,00
7	Attività didattica	0,00	8.520,00	0,00	0,00	0,00	0,00
8	Manifestazioni culturali (congressi, convegni, mostre, ecc..)	0,00	0,00	0,00	0,00	0,00	0,00
9	Spese per pubblicità e promozione	0,00	0,00	0,00	0,00	0,00	0,00
10	Pubblicazione bandi di gara	0,00	18.535,97	18.535,97	0,00	0,00	0,00
11	Accertamenti sanitari - visite ASL	0,00	135,10	0,00	0,00	0,00	0,00
12	Premi di assicurazione	0,00	0,00	0,00	0,00	0,00	0,00
13	Utenza acqua	0,00	207.432,61	66.394,03	0,00	0,00	0,00
14	Utenze energia elettrica	0,00	1.422.686,01	600.407,75	0,00	0,00	0,00
15	Utenze gas	0,00	279.461,39	126.422,50	0,00	0,00	0,00
16	Utenze telefoniche	0,00	51.058,75	47.043,24	0,00	0,00	0,00
17	Spese postali e telegrafiche	0,00	38,20	38,20	0,00	0,00	0,00
18	Servizi di sicurezza (D. Lgs. N. 626/94)	0,00	77.132,66	43.113,69	0,00	0,00	0,00
19	Servizi di vigilanza	0,00	0,00	0,00	0,00	0,00	0,00
20	Manutenzione ordinaria immobili	0,00	0,00	0,00	0,00	0,00	0,00
21	Spese per la conduzione e la manutenzione ordinaria di impianti	0,00	0,00	0,00	0,00	0,00	0,00
22	Manutenzione ordinaria mobili, arredi, macchine per ufficio	0,00	6.420,60	6.381,60	0,00	0,00	0,00
23	Gestione e manutenzione ordinaria sistemi informatici automatizzati	0,00	31.290,02	31.290,02	0,00	0,00	0,00
24	Manutenzione ordinaria mezzi di trasporto	0,00	524,00	294,00	0,00	0,00	0,00




Capitolo Articolo	Denominazione	ANNO FINANZIARIO			ANNO FINANZIARIO N-1			
		Residui	Competenza (Accertamenti)	Cassa (Reversale)	Residui	Competenza (Accertamenti)	Cassa (Reversale)	
25	Manutenzione ordinaria aree verdi	0,00	0,00	0,00	0,00	0,00	0,00	
26	Pulizia e disinfestazione	0,00	359.974,42	3.034,02	0,00	0,00	0,00	
27	Trasporti, facchinaggi, smaltimento rifiuti speciali	0,00	11.673,08	7.519,24	0,00	0,00	0,00	
<b>Totale Categoria 1.4</b>		<b>0,00</b>	<b>2.654.693,61</b>	<b>955.109,18</b>	<b>0,00</b>	<b>0,00</b>	<b>0,00</b>	
<b>CATEGORIA : 1.5 FUNZIONAMENTO</b>								
1	Fitto locali	0,00	0,00	0,00	0,00	0,00	0,00	
2	Noleggi di attrezzature e macchinari	0,00	0,00	0,00	0,00	0,00	0,00	
3	Noleggi di macchinari e attrezzature informatiche	0,00	0,00	0,00	0,00	0,00	0,00	
4	Noleggi di mobili, arredi e macchine per ufficio	0,00	15.278,52	13.793,28	0,00	0,00	0,00	
5	Noleggio di mezzi di trasporto	0,00	4.828,99	4.270,20	0,00	0,00	0,00	
<b>Totale Categoria 1.5</b>		<b>0,00</b>	<b>20.107,51</b>	<b>18.063,48</b>	<b>0,00</b>	<b>0,00</b>	<b>0,00</b>	
<b>CATEGORIA : 2.1 INTERVENTI DIVERSI</b>								
3	Trasferimenti passivi relativi ai compensi ALES ecc.	0,00	2.264.694,46	820.650,06	0,00	0,00	0,00	
<b>Totale Categoria 2.1</b>		<b>0,00</b>	<b>2.264.694,46</b>	<b>820.650,06</b>	<b>0,00</b>	<b>0,00</b>	<b>0,00</b>	
<b>CATEGORIA : 2.3 INTERVENTI DIVERSI</b>								
2	Imposte indirette ( TARSU )	0,00	49.921,07	49.921,07	0,00	0,00	0,00	
<b>Totale Categoria 2.3</b>		<b>0,00</b>	<b>49.921,07</b>	<b>49.921,07</b>	<b>0,00</b>	<b>0,00</b>	<b>0,00</b>	
<b>CATEGORIA : 2.5 INTERVENTI DIVERSI</b>								
4	Oneri condominiali relativi a quote di proprietà dell'Ente	0,00	16.802,63	16.802,63	0,00	0,00	0,00	
5	Fondo di riserva	0,00	0,00	0,00	0,00	0,00	0,00	
<b>Totale Categoria 2.5</b>		<b>0,00</b>	<b>16.802,63</b>	<b>16.802,63</b>	<b>0,00</b>	<b>0,00</b>	<b>0,00</b>	
		<b>Categoria 1.1</b>	<b>0,00</b>	<b>83.992,50</b>	<b>75.986,25</b>	<b>0,00</b>	<b>0,00</b>	<b>0,00</b>
		<b>Categoria 1.2</b>	<b>0,00</b>	<b>4.581.303,01</b>	<b>4.417.208,96</b>	<b>0,00</b>	<b>0,00</b>	<b>0,00</b>
		<b>Categoria 1.3</b>	<b>0,00</b>	<b>84.254,03</b>	<b>53.333,25</b>	<b>0,00</b>	<b>0,00</b>	<b>0,00</b>
		<b>Categoria 1.4</b>	<b>0,00</b>	<b>2.654.693,61</b>	<b>955.109,18</b>	<b>0,00</b>	<b>0,00</b>	<b>0,00</b>
		<b>Categoria 1.5</b>	<b>0,00</b>	<b>20.107,51</b>	<b>18.063,48</b>	<b>0,00</b>	<b>0,00</b>	<b>0,00</b>
		<b>Categoria 2.1</b>	<b>0,00</b>	<b>2.264.694,46</b>	<b>820.650,06</b>	<b>0,00</b>	<b>0,00</b>	<b>0,00</b>
		<b>Categoria 2.3</b>	<b>0,00</b>	<b>49.921,07</b>	<b>49.921,07</b>	<b>0,00</b>	<b>0,00</b>	<b>0,00</b>
		<b>Categoria 2.5</b>	<b>0,00</b>	<b>16.802,63</b>	<b>16.802,63</b>	<b>0,00</b>	<b>0,00</b>	<b>0,00</b>
<b>Totale Titolo 1</b>			<b>0,00</b>	<b>9.755.768,82</b>	<b>6.407.074,88</b>	<b>0,00</b>	<b>0,00</b>	<b>0,00</b>
<b>TITOLO : 2 SPESE IN CONTO CAPITALE</b>								
<b>CATEGORIA : 1.1 INVESTIMENTI</b>								
1	Acquisto immobili	0,00	0,00	0,00	0,00	0,00	0,00	
<b>Totale Categoria 1.1</b>		<b>0,00</b>	<b>0,00</b>	<b>0,00</b>	<b>0,00</b>	<b>0,00</b>	<b>0,00</b>	



Capitolo Articolo	Denominazione	ANNO FINANZIARIO			ANNO FINANZIARIO N-1		
		Residui	Competenza (Accertamenti)	Cassa (Reversale)	Residui	Competenza (Accertamenti)	Cassa (Reversale)
<b>CATEGORIA : 1.2      INVESTIMENTI</b>							
1	Acquisti di impianti, attrezzature e macchinari	0,00	0,00	0,00	0,00	0,00	0,00
2	Acquisti di materiali e attrezzature tecnico - specialistiche	0,00	34.991,74	24.991,74	0,00	0,00	0,00
3	Acquisti di materiali e attrezzature informatiche	0,00	0,00	0,00	0,00	0,00	0,00
4	Acquisti di mobili, arredi, e macchine d'ufficio	0,00	0,00	0,00	0,00	0,00	0,00
5	Acquisti di mezzi di trasporto	0,00	0,00	0,00	0,00	0,00	0,00
6	Dotazione bibliografica	0,00	0,00	0,00	0,00	0,00	0,00
7	Acquisto di opere d'arte	0,00	0,00	0,00	0,00	0,00	0,00
<b>Totale Categoria 1.2</b>		<b>0,00</b>	<b>34.991,74</b>	<b>24.991,74</b>	<b>0,00</b>	<b>0,00</b>	<b>0,00</b>
<b>CATEGORIA : 1.3      INVESTIMENTI</b>							
1	Acquisto software	0,00	0,00	0,00	0,00	0,00	0,00
2	Acquisto licenze	0,00	0,00	0,00	0,00	0,00	0,00
<b>Totale Categoria 1.3</b>		<b>0,00</b>	<b>0,00</b>	<b>0,00</b>	<b>0,00</b>	<b>0,00</b>	<b>0,00</b>
<b>CATEGORIA : 1.4      INVESTIMENTI</b>							
1	Recupero, restauro, adeguamento e manutenzione straordinaria di beni	0,00	1.192.237,37	875.612,17	0,00	0,00	0,00
<b>Totale Categoria 1.4</b>		<b>0,00</b>	<b>1.192.237,37</b>	<b>875.612,17</b>	<b>0,00</b>	<b>0,00</b>	<b>0,00</b>
<b>CATEGORIA : 1.5      INVESTIMENTI</b>							
1	Manutenzione straordinaria di impianti, attrezzature e macchinari	0,00	0,00	0,00	0,00	0,00	0,00
2	Manutenzione straordinaria di materiali e attrezzature tecnico -	0,00	0,00	0,00	0,00	0,00	0,00
3	Manutenzione straordinaria di materiali e attrezzature informatiche	0,00	0,00	0,00	0,00	0,00	0,00
4	Manutenzione straordinaria di mobili, arredi e macchine d'ufficio	0,00	0,00	0,00	0,00	0,00	0,00
5	Manutenzioni straordinaria di mezzi di trasporto	0,00	0,00	0,00	0,00	0,00	0,00
6	Manutenzione straordinaria aree a verde	0,00	0,00	0,00	0,00	0,00	0,00
7	Restauro e manutenzione straordinaria dotazione bibliografica	0,00	0,00	0,00	0,00	0,00	0,00
8	Restauro e manutenzione straordinaria opere d'arte	0,00	83.378,33	82.578,73	0,00	0,00	0,00
<b>Totale Categoria 1.5</b>		<b>0,00</b>	<b>83.378,33</b>	<b>82.578,73</b>	<b>0,00</b>	<b>0,00</b>	<b>0,00</b>
<b>CATEGORIA : 2.1      ONERI COMUNI</b>							
1	Rimborsi di mutui	0,00	0,00	0,00	0,00	0,00	0,00

Capitolo Articolo	Denominazione	ANNO FINANZIARIO			ANNO FINANZIARIO N-1		
		Residui	Competenza (Accertamenti)	Cassa (Reversale)	Residui	Competenza (Accertamenti)	Cassa (Reversale)
	<b>Totale Categoria 2.1</b>	<b>0,00</b>	<b>0,00</b>	<b>0,00</b>	<b>0,00</b>	<b>0,00</b>	<b>0,00</b>
<b>CATEGORIA : 2.2 ONERI COMUNI</b>							
1	Rimborsi di anticipazioni passive	0,00	0,00	0,00	0,00	0,00	0,00
	<b>Totale Categoria 2.2</b>	<b>0,00</b>	<b>0,00</b>	<b>0,00</b>	<b>0,00</b>	<b>0,00</b>	<b>0,00</b>
<b>CATEGORIA : 2.5 ONERI COMUNI</b>							
1	Estinzione debiti diversi	0,00	0,00	0,00	0,00	0,00	0,00
	<b>Totale Categoria 2.5</b>	<b>0,00</b>	<b>0,00</b>	<b>0,00</b>	<b>0,00</b>	<b>0,00</b>	<b>0,00</b>
<b>CATEGORIA : 2.6 ONERI COMUNI</b>							
1	Rimborso cauzioni	0,00	0,00	0,00	0,00	0,00	0,00
	<b>Totale Categoria 2.6</b>	<b>0,00</b>	<b>0,00</b>	<b>0,00</b>	<b>0,00</b>	<b>0,00</b>	<b>0,00</b>
	Categoria 1.1	0,00	0,00	0,00	0,00	0,00	0,00
	Categoria 1.2	0,00	34.991,74	24.991,74	0,00	0,00	0,00
	Categoria 1.3	0,00	0,00	0,00	0,00	0,00	0,00
	Categoria 1.4	0,00	1.192.237,37	875.612,17	0,00	0,00	0,00
	Categoria 1.5	0,00	83.378,33	82.578,73	0,00	0,00	0,00
	Categoria 2.1	0,00	0,00	0,00	0,00	0,00	0,00
	Categoria 2.2	0,00	0,00	0,00	0,00	0,00	0,00
	Categoria 2.5	0,00	0,00	0,00	0,00	0,00	0,00
	Categoria 2.6	0,00	0,00	0,00	0,00	0,00	0,00
	<b>Totale Titolo 2</b>	<b>0,00</b>	<b>1.310.607,44</b>	<b>983.182,64</b>	<b>0,00</b>	<b>0,00</b>	<b>0,00</b>
<b>TITOLO : 4 SPESE PER PARTITE DI GIRO</b>							
<b>CATEGORIA : 1.1 Spese aventi natura di partite di giro</b>							
1	Ritenute erariali	0,00	447.094,59	422.544,51	0,00	0,00	0,00
2	Ritenute previdenziali e assistenziali	0,00	214.385,51	189.018,38	0,00	0,00	0,00
3	Trattenute a favore di terzi	0,00	8.945,64	8.945,64	0,00	0,00	0,00
4	Quota fondo ENAP	0,00	3.000,00	3.000,00	0,00	0,00	0,00
5	Fondi di cassa	0,00	1.261,13	1.261,13	0,00	0,00	0,00
	<b>Totale Categoria 1.1</b>	<b>0,00</b>	<b>674.686,87</b>	<b>624.769,66</b>	<b>0,00</b>	<b>0,00</b>	<b>0,00</b>
	<b>Categoria 1.1</b>	<b>0,00</b>	<b>674.686,87</b>	<b>624.769,66</b>	<b>0,00</b>	<b>0,00</b>	<b>0,00</b>
	<b>Totale Titolo 4</b>	<b>0,00</b>	<b>674.686,87</b>	<b>624.769,66</b>	<b>0,00</b>	<b>0,00</b>	<b>0,00</b>
<b>Riepilogo dei Titoli</b>	Titolo 1	0,00	9.755.768,82	6.407.074,88	0,00	0,00	0,00
	Titolo 2	0,00	1.310.607,44	983.182,64	0,00	0,00	0,00
	Titolo 4	0,00	674.686,87	624.769,66	0,00	0,00	0,00
<b>R</b>	<b>TOTALE</b>	<b>0,00</b>	<b>11.741.063,13</b>	<b>8.015.027,18</b>	<b>0,00</b>	<b>0,00</b>	<b>0,00</b>
		0,00	11.741.063,13	8.015.027,18	0,00	0,00	0,00



Capitolo Articolo	Denominazione	PREVISIONE					SOMME ACCERTATE					Differenze rispetto alle previsioni		
		Previsione iniziale 4	Variazioni in + 5	Variazioni in - 6	Definitive 7 (4+5-6)	Riscosse 8	Rimaste da riscuotere 9 (10-8)	Totali Accertati 10 (8+9)	in più 11 (10-7)	in meno 12 (7-10)				
<b>Parte I - Entrate</b>														
<b>TITOLO : 0</b>														
<b>CATEGORIA : 0</b>														
1	Avanzo di amministrazione presunto	0,00	0,00	0,00	0,00	0,00	0,00	0,00	0,00	0,00	0,00	0,00	0,00	0,00
2	Fondo iniziale di cassa presunto	0,00	0,00	0,00	0,00	0,00	0,00	0,00	0,00	0,00	0,00	0,00	0,00	0,00
	<b>Totale Categoria 0.</b>	<b>0,00</b>	<b>0,00</b>	<b>0,00</b>	<b>0,00</b>	<b>0,00</b>	<b>0,00</b>	<b>0,00</b>	<b>0,00</b>	<b>0,00</b>	<b>0,00</b>	<b>0,00</b>	<b>0,00</b>	<b>0,00</b>
	<b>Categoria 0.</b>	<b>0,00</b>	<b>0,00</b>	<b>0,00</b>	<b>0,00</b>	<b>0,00</b>	<b>0,00</b>	<b>0,00</b>	<b>0,00</b>	<b>0,00</b>	<b>0,00</b>	<b>0,00</b>	<b>0,00</b>	<b>0,00</b>
	<b>Totale Titolo</b>	<b>0,00</b>	<b>0,00</b>	<b>0,00</b>	<b>0,00</b>	<b>0,00</b>	<b>0,00</b>	<b>0,00</b>	<b>0,00</b>	<b>0,00</b>	<b>0,00</b>	<b>0,00</b>	<b>0,00</b>	<b>0,00</b>
<b>TITOLO : 1 ENTRATE CORRENTI</b>														
<b>CATEGORIA : 1.1 ENTRATE CONTRIBUTIVE</b>														
1	Entrate Contributive da...	0,00	0,00	0,00	0,00	0,00	0,00	0,00	0,00	0,00	0,00	0,00	0,00	0,00
	<b>Totale Categoria 1.1</b>	<b>0,00</b>	<b>0,00</b>	<b>0,00</b>	<b>0,00</b>	<b>0,00</b>	<b>0,00</b>	<b>0,00</b>	<b>0,00</b>	<b>0,00</b>	<b>0,00</b>	<b>0,00</b>	<b>0,00</b>	<b>0,00</b>
<b>CATEGORIA : 2.1 ENTRATE DERIVANTI DA TRASFERIMENTI CORRENTI</b>														
1	Trasferimenti da parte dell'Unione Europea	0,00	0,00	0,00	0,00	0,00	0,00	0,00	0,00	0,00	0,00	0,00	0,00	0,00
	<b>Totale Categoria 2.1</b>	<b>0,00</b>	<b>0,00</b>	<b>0,00</b>	<b>0,00</b>	<b>0,00</b>	<b>0,00</b>	<b>0,00</b>	<b>0,00</b>	<b>0,00</b>	<b>0,00</b>	<b>0,00</b>	<b>0,00</b>	<b>0,00</b>
<b>CATEGORIA : 2.2 ENTRATE DERIVANTI DA TRASFERIMENTI CORRENTI</b>														
1	Trasferimenti da parte del Ministero BB.AA.CC	8.954.355,64	0,00	0,00	8.954.355,64	5.693.395,60	3.808.261,78	9.501.657,38	547.301,74	0,00	0,00	0,00	0,00	0,00
2	Trasferimenti da parte della Presidenza del Consiglio dei Ministri	0,00	0,00	0,00	0,00	0,00	0,00	0,00	0,00	0,00	0,00	0,00	0,00	0,00

*EL*

*SP*

*SP*

*UMH*

*2*



Capitolo Articolo	Denominazione	PREVISIONE					SOMME ACCERTATE					Differenze rispetto alle previsioni	
		Previsione Iniziale 4	Variazioni in + 5	Variazioni in - 6	Definitive 7 (4+5-6)	Riscosse 8	Rimaste da riscuotere 9 (10-8)	Totali Accertati 10 (8+9)	in più 11 (10-7)	in meno 12 (7-10)			
3	Trasferimenti da parte di altri Ministeri	0,00	0,00	0,00	0,00	0,00	0,00	0,00	0,00	0,00	0,00	0,00	0,00
	<b>Totale Categoria 2.2</b>	<b>8.954.355,64</b>	<b>0,00</b>	<b>0,00</b>	<b>8.954.355,64</b>	<b>5.693.395,60</b>	<b>3.808.261,78</b>	<b>9.501.657,38</b>	<b>547.301,74</b>	<b>0,00</b>	<b>0,00</b>	<b>0,00</b>	<b>0,00</b>
<b>CATEGORIA : 2.3 ENTRATE DERIVANTI DA TRASFERIMENTI CORRENTI</b>													
1	Trasferimenti da parte delle Regioni	0,00	0,00	0,00	0,00	0,00	0,00	0,00	0,00	0,00	0,00	0,00	0,00
	<b>Totale Categoria 2.3</b>	<b>0,00</b>	<b>0,00</b>	<b>0,00</b>	<b>0,00</b>	<b>0,00</b>	<b>0,00</b>	<b>0,00</b>	<b>0,00</b>	<b>0,00</b>	<b>0,00</b>	<b>0,00</b>	<b>0,00</b>
<b>CATEGORIA : 2.4 ENTRATE DERIVANTI DA TRASFERIMENTI CORRENTI</b>													
1	Trasferimenti da parte delle Province	0,00	0,00	0,00	0,00	0,00	0,00	0,00	0,00	0,00	0,00	0,00	0,00
2	Trasferimenti da parte dei Comuni	0,00	0,00	0,00	0,00	0,00	0,00	0,00	0,00	0,00	0,00	0,00	0,00
	<b>Totale Categoria 2.4</b>	<b>0,00</b>	<b>0,00</b>	<b>0,00</b>	<b>0,00</b>	<b>0,00</b>	<b>0,00</b>	<b>0,00</b>	<b>0,00</b>	<b>0,00</b>	<b>0,00</b>	<b>0,00</b>	<b>0,00</b>
<b>CATEGORIA : 2.5 ENTRATE DERIVANTI DA TRASFERIMENTI CORRENTI</b>													
1	trasferimenti da parte di altri Enti	0,00	0,00	0,00	0,00	0,00	0,00	0,00	0,00	0,00	0,00	0,00	0,00
	<b>Totale Categoria 2.5</b>	<b>0,00</b>	<b>0,00</b>	<b>0,00</b>	<b>0,00</b>	<b>0,00</b>	<b>0,00</b>	<b>0,00</b>	<b>0,00</b>	<b>0,00</b>	<b>0,00</b>	<b>0,00</b>	<b>0,00</b>
<b>CATEGORIA : 3.1 ALTRE ENTRATE</b>													
1	proventi derivanti dalla vendita di biglietti	668.000,00	0,00	0,00	668.000,00	887.052,45	21.267,61	908.320,06	240.320,06	0,00	0,00	0,00	0,00
2	Proventi derivanti dai servizi in gestione indiretta	52.000,00	0,00	0,00	52.000,00	106.315,86	203.265,42	309.581,28	257.581,28	0,00	0,00	0,00	0,00
3	proventi derivanti dai servizi in gestione diretta	482.000,00	0,00	0,00	482.000,00	281.669,60	0,00	281.669,60	0,00	0,00	0,00	200.330,40	0,00
4	Realizzi per cessione materiali fuori uso	0,00	0,00	0,00	0,00	0,00	0,00	0,00	0,00	0,00	0,00	0,00	0,00
	<b>Totale Categoria 3.1</b>	<b>1.202.000,00</b>	<b>0,00</b>	<b>0,00</b>	<b>1.202.000,00</b>	<b>1.275.037,91</b>	<b>224.533,03</b>	<b>1.499.570,24</b>	<b>497.901,34</b>	<b>200.330,40</b>	<b>0,00</b>	<b>0,00</b>	<b>0,00</b>

GESTIONE DI COMPETENZA

CAPITOLO

Capitolo Articolo	Denominazione	PREVISIONE				SOMME ACCERTATE				Differenze rispetto alle previsioni		
		Previsione Iniziale 4	Variazioni in + 5	Variazioni in - 6	Definitive 7 (4+5-6)	Risorse 8	Rimaste da riscuotere 9 (10-8)	Totali Accertati 10 (8+9)	in più 11 (10-7)	in meno 12 (7-10)		
<b>CATEGORIA : 3.2 ALTRE ENTRATE</b>												
1	Contributi da privati	16.395,00	0,00	0,00	16.395,00	25.295,00	6.100,00	31.395,00	15.000,00	0,00		
	<b>Totale Categoria 3.2</b>	<b>16.395,00</b>	<b>0,00</b>	<b>0,00</b>	<b>16.395,00</b>	<b>25.295,00</b>	<b>6.100,00</b>	<b>31.395,00</b>	<b>15.000,00</b>	<b>0,00</b>		
<b>CATEGORIA : 3.3 ALTRE ENTRATE</b>												
1	Affitti da immobili	0,00	0,00	0,00	0,00	0,00	0,00	0,00	0,00	0,00		
	<b>Totale Categoria 3.3</b>	<b>0,00</b>	<b>0,00</b>	<b>0,00</b>	<b>0,00</b>	<b>0,00</b>	<b>0,00</b>	<b>0,00</b>	<b>0,00</b>	<b>0,00</b>		
<b>CATEGORIA : 3.4 ALTRE ENTRATE</b>												
1	Indennizzi assicurativi	0,00	0,00	0,00	0,00	1.556,00	0,00	1.556,00	1.556,00	0,00		
2	Indennizzi derivanti da contenziosi	0,00	0,00	0,00	0,00	0,00	0,00	0,00	0,00	0,00		
3	Entrate diverse	0,00	0,00	0,00	0,00	3.379,00	0,00	3.379,00	3.379,00	0,00		
	<b>Totale Categoria 3.4</b>	<b>0,00</b>	<b>0,00</b>	<b>0,00</b>	<b>0,00</b>	<b>4.935,00</b>	<b>0,00</b>	<b>4.935,00</b>	<b>4.935,00</b>	<b>0,00</b>		
<b>CATEGORIA : 3.5 ALTRE ENTRATE</b>												
1	Recuperi e rimborsi diversi	0,00	0,00	0,00	0,00	0,00	0,00	0,00	0,00	0,00		
	<b>Totale Categoria 3.5</b>	<b>0,00</b>	<b>0,00</b>	<b>0,00</b>	<b>0,00</b>	<b>0,00</b>	<b>0,00</b>	<b>0,00</b>	<b>0,00</b>	<b>0,00</b>		

*PM*

*MP*

*SP*

*UP*

*2*

Capitolo / Articolo	Denominazione	PREVISIONE					SOMME ACCERTATE				Differenze rispetto alle previsioni	
		Previsione Iniziale 4	Variazioni in + 5	Variazioni in - 6	Definitive 7 (4+5-6)	Riscosse 8	Rimaste da riscuotere 9 (10-8)	Totali Accertati 10 (8+9)	in più 11 (10 - 7)	in meno 12 (7 - 10)		
2	3	0,00	0,00	0,00	0,00	0,00	0,00	0,00	0,00	0,00	0,00	
	Categoria 1.1	0,00	0,00	0,00	0,00	0,00	0,00	0,00	0,00	0,00	0,00	
	Categoria 2.1	0,00	0,00	0,00	0,00	0,00	0,00	0,00	0,00	0,00	0,00	
	Categoria 2.2	8.954.355,64	0,00	0,00	8.954.355,64	5.693.395,60	3.808.261,78	9.501.657,38	547.301,74	0,00	0,00	
	Categoria 2.3	0,00	0,00	0,00	0,00	0,00	0,00	0,00	0,00	0,00	0,00	
	Categoria 2.4	0,00	0,00	0,00	0,00	0,00	0,00	0,00	0,00	0,00	0,00	
	Categoria 2.5	0,00	0,00	0,00	0,00	0,00	0,00	0,00	0,00	0,00	0,00	
	Categoria 3.1	1.202.000,00	0,00	0,00	1.202.000,00	1.275.037,91	224.533,03	1.499.570,94	497.901,34	200.330,40	0,00	
	Categoria 3.2	16.395,00	0,00	0,00	16.395,00	25.295,00	6.100,00	31.395,00	15.000,00	0,00	0,00	
	Categoria 3.3	0,00	0,00	0,00	0,00	0,00	0,00	0,00	0,00	0,00	0,00	
	Categoria 3.4	0,00	0,00	0,00	0,00	4.935,00	0,00	4.935,00	4.935,00	0,00	0,00	
	Categoria 3.5	0,00	0,00	0,00	0,00	0,00	0,00	0,00	0,00	0,00	0,00	
	<b>Totale Titolo 1</b>	<b>10.172.750,64</b>	<b>0,00</b>	<b>0,00</b>	<b>10.172.750,64</b>	<b>6.998.663,51</b>	<b>4.038.894,81</b>	<b>11.037.558,32</b>	<b>1.065.138,08</b>	<b>200.330,40</b>	<b>0,00</b>	
<b>TITOLO : 2 ENTRATE IN CONTO CAPITALE</b>												
<b>CATEGORIA : 1.1 ENTRATE PER ALIENAZIONE DI BENI PATRIOMINIALI E RISCOSSIONE DI CREDITI</b>												
2	Alienazione di mobili, arredi e macchine di ufficio	0,00	0,00	0,00	0,00	0,00	0,00	0,00	0,00	0,00	0,00	0,00
3	Alienazione di impianti, attrezzature e macchinari	0,00	0,00	0,00	0,00	0,00	0,00	0,00	0,00	0,00	0,00	0,00
4	Alienazione automezzi	0,00	0,00	0,00	0,00	0,00	0,00	0,00	0,00	0,00	0,00	0,00
	<b>Totale Categoria 1.1</b>	<b>0,00</b>	<b>0,00</b>	<b>0,00</b>	<b>0,00</b>	<b>0,00</b>	<b>0,00</b>	<b>0,00</b>	<b>0,00</b>	<b>0,00</b>	<b>0,00</b>	<b>0,00</b>
<b>CATEGORIA : 1.2 ENTRATE PER ALIENAZIONE DI BENI PATRIOMINIALI E RISCOSSIONE DI CREDITI</b>												
1	Riscossione di anticipazioni	0,00	0,00	0,00	0,00	0,00	0,00	0,00	0,00	0,00	0,00	0,00
2	Riscossione crediti diversi	0,00	0,00	0,00	0,00	0,00	0,00	0,00	0,00	0,00	0,00	0,00
	<b>Totale Categoria 1.2</b>	<b>0,00</b>	<b>0,00</b>	<b>0,00</b>	<b>0,00</b>	<b>0,00</b>	<b>0,00</b>	<b>0,00</b>	<b>0,00</b>	<b>0,00</b>	<b>0,00</b>	<b>0,00</b>
<b>CATEGORIA : 2.1 ENTRATE DERIVANTI DA TRASFERIMENTI IN CONTO CAPITALE</b>												
2	Trasferimenti da parte dell'Unione Europea	0,00	0,00	0,00	0,00	0,00	0,00	0,00	0,00	0,00	0,00	0,00

*ry*

*ry*

*ry*

*ry*

*ry*

Capitolo Articolo	CAPITOLO Denominazione	PREVISIONE					SOMME ACCERTATE					Differenze rispetto alle previsioni	
		Previsione Iniziale 4	Variazioni in + 5	Variazioni in - 6	Definitive 7 (4+5-6)	Riscosse 8	Rimaste da riscuotere 9 (10-8)	Totali Accertati 10 (8+9)	in più 11 (10-7)	in meno 12 (7-10)			
2	3	0,00	0,00	0,00	0,00	0,00	0,00	0,00	0,00	0,00	0,00	0,00	0,00
	Totale Categoria 2.1	0,00	0,00	0,00	0,00	0,00	0,00	0,00	0,00	0,00	0,00	0,00	0,00
	<b>CATEGORIA : 2.2 ENTRATE DERIVANTI DA TRASFERIMENTI IN CONTO CAPITALE</b>												
1	Trasferimenti da parte del Ministero BB.AA.CC.	2.301.463,02	0,00	0,00	2.301.463,02	1.040.000,00	1.271.463,02	2.311.463,02	10.000,00	0,00	0,00	0,00	0,00
3	Trasferimenti da parte di altri Ministeri	0,00	0,00	0,00	0,00	0,00	0,00	0,00	0,00	0,00	0,00	0,00	0,00
	Totale Categoria 2.2	2.301.463,02	0,00	0,00	2.301.463,02	1.040.000,00	1.271.463,02	2.311.463,02	10.000,00	0,00	0,00	0,00	0,00
	<b>CATEGORIA : 2.3 ENTRATE DERIVANTI DA TRASFERIMENTI IN CONTO CAPITALE</b>												
1	trasferimenti dalle Regioni	59.092,83	0,00	0,00	59.092,83	59.092,83	0,00	59.092,83	0,00	0,00	59.092,83	0,00	0,00
	Totale Categoria 2.3	59.092,83	0,00	0,00	59.092,83	59.092,83	0,00	59.092,83	0,00	0,00	59.092,83	0,00	0,00
	<b>CATEGORIA : 2.4 ENTRATE DERIVANTI DA TRASFERIMENTI IN CONTO CAPITALE</b>												
1	trasferimenti da Comuni	0,00	0,00	0,00	0,00	0,00	0,00	0,00	0,00	0,00	0,00	0,00	0,00
2	Trasferimenti da Province	0,00	0,00	0,00	0,00	0,00	0,00	0,00	0,00	0,00	0,00	0,00	0,00
	Totale Categoria 2.4	0,00	0,00	0,00	0,00	0,00	0,00	0,00	0,00	0,00	0,00	0,00	0,00
	<b>CATEGORIA : 2.5 ENTRATE DERIVANTI DA TRASFERIMENTI IN CONTO CAPITALE</b>												
1	Trasferimenti da parte di altri enti	0,00	0,00	0,00	0,00	0,00	0,00	0,00	0,00	0,00	0,00	0,00	0,00
	Totale Categoria 2.5	0,00	0,00	0,00	0,00	0,00	0,00	0,00	0,00	0,00	0,00	0,00	0,00
	<b>CATEGORIA : 2.6 ENTRATE DERIVANTI DA TRASFERIMENTI IN CONTO CAPITALE</b>												
1	Contributi da privati	29.487,87	0,00	0,00	29.487,87	39.983,48	0,00	39.983,48	10.495,61	0,00	39.983,48	10.495,61	0,00
	Totale Categoria 2.6	29.487,87	0,00	0,00	29.487,87	39.983,48	0,00	39.983,48	10.495,61	0,00	39.983,48	10.495,61	0,00
	<b>CATEGORIA : 3.1 ENTRATE DERIVANTI DA ACCENSIONI DI PRESTITI</b>												
		29.487,87	0,00	0,00	29.487,87	39.983,48	0,00	39.983,48	10.495,61	0,00	39.983,48	10.495,61	0,00

*Handwritten signature*

*Handwritten signature*

*Handwritten mark*

Capitolo Articolo	Denominazione	PREVISIONE					SOMME ACCERTATE					Differenze rispetto alle previsioni		
		Previsione Iniziale 4	Variazioni in + 5	Variazioni in - 6	Definitive 7 (4+5-6)	Riscosse 8	Rimaste da riscuotere 9 (10-8)	Totale Accertati 10 (8 + 9)	in più 11 (10 - 7)	in meno 12 (7 - 10)				
1	Assunzione di mutui	0,00	0,00	0,00	0,00	0,00	0,00	0,00	0,00	0,00	0,00	0,00	0,00	0,00
	<b>Totale Categoria 3.1</b>	<b>0,00</b>	<b>0,00</b>	<b>0,00</b>	<b>0,00</b>	<b>0,00</b>	<b>0,00</b>	<b>0,00</b>	<b>0,00</b>	<b>0,00</b>	<b>0,00</b>	<b>0,00</b>	<b>0,00</b>	<b>0,00</b>
<b>CATEGORIA : 3.2 ENTRATE DERIVANTI DA ACCENSIONI DI PRESTITI</b>														
1	Assunzione di altri debiti finanziari, incasso cauzioni	0,00	0,00	0,00	0,00	0,00	0,00	0,00	0,00	0,00	0,00	0,00	0,00	0,00
	<b>Totale Categoria 3.2</b>	<b>0,00</b>	<b>0,00</b>	<b>0,00</b>	<b>0,00</b>	<b>0,00</b>	<b>0,00</b>	<b>0,00</b>	<b>0,00</b>	<b>0,00</b>	<b>0,00</b>	<b>0,00</b>	<b>0,00</b>	<b>0,00</b>
	Categoria 1.1	0,00	0,00	0,00	0,00	0,00	0,00	0,00	0,00	0,00	0,00	0,00	0,00	0,00
	Categoria 1.2	0,00	0,00	0,00	0,00	0,00	0,00	0,00	0,00	0,00	0,00	0,00	0,00	0,00
	Categoria 2.1	0,00	0,00	0,00	0,00	0,00	0,00	0,00	0,00	0,00	0,00	0,00	0,00	0,00
	Categoria 2.2	2.301.463,02	0,00	0,00	2.301.463,02	1.040.000,00	1.271.463,02	2.311.463,02	10.000,00	0,00	0,00	0,00	0,00	0,00
	Categoria 2.3	59.092,83	0,00	0,00	59.092,83	59.092,83	0,00	59.092,83	0,00	0,00	0,00	0,00	0,00	0,00
	Categoria 2.4	0,00	0,00	0,00	0,00	0,00	0,00	0,00	0,00	0,00	0,00	0,00	0,00	0,00
	Categoria 2.5	0,00	0,00	0,00	0,00	0,00	0,00	0,00	0,00	0,00	0,00	0,00	0,00	0,00
	Categoria 2.6	29.487,87	0,00	0,00	29.487,87	39.983,48	0,00	39.983,48	10.495,61	0,00	0,00	0,00	0,00	0,00
	Categoria 3.1	0,00	0,00	0,00	0,00	0,00	0,00	0,00	0,00	0,00	0,00	0,00	0,00	0,00
	Categoria 3.2	0,00	0,00	0,00	0,00	0,00	0,00	0,00	0,00	0,00	0,00	0,00	0,00	0,00
	<b>Totale Titolo 2</b>	<b>2.390.043,72</b>	<b>0,00</b>	<b>0,00</b>	<b>2.390.043,72</b>	<b>1.139.076,31</b>	<b>1.271.463,02</b>	<b>2.410.539,33</b>	<b>20.495,61</b>	<b>0,00</b>	<b>0,00</b>	<b>0,00</b>	<b>0,00</b>	<b>0,00</b>
<b>TITOLO : 4 PARTITE DI GIRO</b>														
<b>CATEGORIA : 1.1 Entrate avvenute natura di partite di giro</b>														
1	Ritenute erariali	427.488,70	0,00	0,00	427.488,70	438.322,75	24.550,08	462.872,83	35.384,13	0,00	0,00	0,00	0,00	0,00
2	Ritenute previdenziali e assistenziali	189.018,38	0,00	0,00	189.018,38	189.018,38	25.367,13	214.385,51	25.367,13	0,00	0,00	0,00	0,00	0,00
3	Trattenute per conto di terzi	9.500,00	0,00	0,00	9.500,00	8.945,64	0,00	8.945,64	0,00	554,36	0,00	0,00	0,00	0,00
4	Trattenuta ENAP	3.000,00	0,00	0,00	3.000,00	3.000,00	0,00	3.000,00	0,00	0,00	0,00	0,00	0,00	0,00
5	Fondo cassa	5.000,00	0,00	0,00	5.000,00	1.261,13	0,00	1.261,13	0,00	3.738,87	0,00	0,00	0,00	0,00

*Handwritten signature*

*Handwritten signatures*

*Handwritten mark*

Capitolo/ Articolo	CAPITOLO	Denominazione	PREVISIONE				SOMME ACCERTATE				Differenze rispetto alle previsioni	
			Previsione iniziale 4	Variazioni in + 5	Variazioni in - 6	Definitive 7 (4+5-6)	Riscosse 8	Rimaste da riscuotere 9 (10-8)	Totali Accertati 10 (8+9)	in più 11 (10-7)	in meno 12 (7-10)	
3		Totale Categoria 1.1	634.007,08	0,00	0,00	634.007,08	640.547,90	49.917,21	690.465,11	60.751,26	4.293,23	
		Categoria 1.1	634.007,08	0,00	0,00	634.007,08	640.547,90	49.917,21	690.465,11	60.751,26	4.293,23	
		<b>Totale Titolo 4</b>	<b>634.007,08</b>	<b>0,00</b>	<b>0,00</b>	<b>634.007,08</b>	<b>640.547,90</b>	<b>49.917,21</b>	<b>690.465,11</b>	<b>60.751,26</b>	<b>4.293,23</b>	
		Riepilogo Titoli										
		Titolo 1	10.172.750,64	0,00	0,00	10.172.750,64	6.998.663,51	4.038.894,81	11.037.558,32	1.065.138,08	200.330,40	
		Titolo 2	2.390.043,72	0,00	0,00	2.390.043,72	1.139.076,31	1.271.463,02	2.410.539,33	20.495,61	0,00	
		Titolo 4	634.007,08	0,00	0,00	634.007,08	640.547,90	49.917,21	690.465,11	60.751,26	4.293,23	
		<b>TOTALE</b>	<b>13.196.801,44</b>	<b>0,00</b>	<b>0,00</b>	<b>13.196.801,44</b>	<b>8.778.287,72</b>	<b>5.360.275,04</b>	<b>14.138.562,76</b>	<b>1.146.384,95</b>	<b>204.623,63</b>	
		Avanzo di Amministrazione	0,00	0,00	0,00	0,00	0,00	0,00	0,00	0,00	0,00	
		Fondo iniziale di cassa	0,00	0,00	0,00	0,00	0,00	0,00	0,00	0,00	0,00	
		<b>Riepilogo generale delle Entrate</b>	<b>13.196.801,44</b>	<b>0,00</b>	<b>0,00</b>	<b>13.196.801,44</b>	<b>8.778.287,72</b>	<b>5.360.275,04</b>	<b>14.138.562,76</b>	<b>1.146.384,95</b>	<b>204.623,63</b>	

2

*[Handwritten signature]*

*[Handwritten signature]*

*[Handwritten signature]*

## CAPITOLO

## GESTIONE DI COMPETENZA

Capitolo Articolo	Denominazione	PREVISIONE				SOMME IMPEGNATE				Differenze rispetto alle previsioni	
		Previsione Iniziale 4	Variazioni in + 5	Variazioni in - 6	Definitive 7 (4+5-6)	Pagate 8	Rimaste da pagare 9 (10-8)	Totale Impegnate 10 (8+9)	in più 11 (10-7)	in meno 12 (7-10)	
2	3										
<b>Parte II - Spese</b>											
<b>TITOLO : 1 SPESE CORRENTI</b>											
<b>CATEGORIA : 1.1 FUNZIONAMENTO</b>											
1	Compensi, indennità e rimborsi ai componenti del consiglio di	29.295,00	0,00	0,00	29.295,00	21.731,25	2.441,25	24.172,50	0,00	5.122,50	
2	Compensi, indennità e rimborsi ai componenti il collegio dei revisori	74.865,00	0,00	0,00	74.865,00	54.255,00	5.565,00	59.820,00	0,00	15.045,00	
	<b>Totale Categoria 1.1</b>	<b>104.160,00</b>	<b>0,00</b>	<b>0,00</b>	<b>104.160,00</b>	<b>75.986,25</b>	<b>8.006,25</b>	<b>83.992,50</b>	<b>0,00</b>	<b>20.167,50</b>	
<b>CATEGORIA : 1.2 FUNZIONAMENTO</b>											
1	Stipendi netti ed altri assegni fissi al personale a tempo determinato	2.618.077,50	0,00	0,00	2.618.077,50	2.558.077,50	0,00	2.558.077,50	0,00	60.000,00	
2	Compensi accessori netti per il personale a tempo determinato	457.010,26	0,00	0,00	457.010,26	443.607,35	0,00	443.607,35	0,00	13.402,91	
3	Compensi accessori netti per il personale a tempo indeterminato	1.602.297,43	0,00	0,00	1.602.297,43	1.415.524,11	160.495,76	1.576.019,87	0,00	26.277,56	
4	Indennità e rimborso spese per missioni in Italia	4.000,00	0,00	0,00	4.000,00	0,00	3.598,29	3.598,29	0,00	401,71	
5	Indennità e rimborso spese per missioni all'estero	0,00	0,00	0,00	0,00	0,00	0,00	0,00	0,00	0,00	
6	Oneri previdenziali e assistenziali a carico dell'Ente	0,00	0,00	0,00	0,00	0,00	0,00	0,00	0,00	0,00	
7	Oneri previdenziali e assistenziali a carico del dipendente	0,00	0,00	0,00	0,00	0,00	0,00	0,00	0,00	0,00	
8	Ritenute erariali a carico del dipendente	0,00	0,00	0,00	0,00	0,00	0,00	0,00	0,00	0,00	
9	Altre Indennità	0,00	0,00	0,00	0,00	0,00	0,00	0,00	0,00	0,00	

CAPITOLO		GESTIONE DI COMPETENZA						SOMME IMPEGNATE			Differenze rispetto alle previsioni	
		PREVISIONE			SOMME IMPEGNATE							
Capitolo Articolo	Denominazione	Previsione Iniziale 4	Variazioni in + 5	Variazioni in - 6	Definitive 7 (4+5-6)	Pagate 8	Rimaste da pagare 9 (10-8)	Totali Impegnati 10 (8 + 9)	in più 11 (10 - 7)	in meno 12 (7 - 10)		
10	3 Corsi di formazione e aggiornamento per il personale	10.000,00	0,00	0,00	10.000,00	0,00	0,00	0,00	0,00	10.000,00		
11	Buoni pasto	0,00	0,00	0,00	0,00	0,00	0,00	0,00	0,00	0,00		
<b>Totale Categoria 1.2</b>		<b>4.691.385,19</b>	<b>0,00</b>	<b>0,00</b>	<b>4.691.385,19</b>	<b>4.417.208,96</b>	<b>164.094,05</b>	<b>4.581.303,01</b>	<b>0,00</b>	<b>110.082,18</b>		
<b>CATEGORIA : 1.3 FUNZIONAMENTO</b>												
1	Acquisto di carta, cancelleria, stampati ed altro materiale di	23.000,00	0,00	0,00	23.000,00	19.168,00	3.054,72	22.222,72	0,00	777,28		
2	Acquisto di libri, riviste, giornali ed altre pubblicazioni periodiche	10.000,00	0,00	0,00	10.000,00	5.819,35	98,00	5.917,35	0,00	4.082,65		
3	Acquisto divise	0,00	0,00	0,00	0,00	0,00	0,00	0,00	0,00	0,00		
4	Acquisto di altro materiale di consumo	102.772,36	0,00	0,00	102.772,36	21.428,33	27.768,06	49.196,39	0,00	53.575,97		
5	Acquisto di carburanti	9.500,00	0,00	0,00	9.500,00	6.917,57	0,00	6.917,57	0,00	2.582,43		
6	Acquisto di combustibile per la climatizzazione	0,00	0,00	0,00	0,00	0,00	0,00	0,00	0,00	0,00		
7	Spese di rappresentanza	0,00	0,00	0,00	0,00	0,00	0,00	0,00	0,00	0,00		
<b>Totale Categoria 1.3</b>		<b>145.272,36</b>	<b>0,00</b>	<b>0,00</b>	<b>145.272,36</b>	<b>53.333,25</b>	<b>30.920,78</b>	<b>84.254,03</b>	<b>0,00</b>	<b>61.018,33</b>		
<b>CATEGORIA : 1.4 FUNZIONAMENTO</b>												
1	Stampa rilegatura e grafica	4.000,00	0,00	0,00	4.000,00	134,92	277,30	412,22	0,00	3.587,78		
2	Spese di catalogazione, inventariazione e censimento.	9.000,00	0,00	0,00	9.000,00	4.500,00	174.898,58	179.398,58	170.398,58	0,00		
3	Consulenza giuridico - amministrativa	0,00	0,00	0,00	0,00	0,00	0,00	0,00	0,00	0,00		

*[Handwritten signature]*

*[Handwritten signature]*

*[Handwritten signature]*

*[Handwritten signature]*

*[Handwritten mark]*



## CAPITOLO

## GESTIONE DI COMPETENZA

Capitolo Articolo	Denominazione	PREVISIONE				SOMME IMPEGNATE				Differenze rispetto alle previsioni	
		Previsione iniziate 4	Variazioni in + 5	Variazioni in - 6	Definitive 7 (4+5-6)	Pagate 8	Rimaste da pagare 9 (10-8)	Totali Impegnati 10 (8+9)	in più 11 (10-7)	in meno 12 (7-10)	
2	3										
4	Consulenza tecnico - scientifica	0,00	0,00	0,00	0,00	0,00	0,00	0,00	0,00	0,00	0,00
5	Consulenza informatica	0,00	0,00	0,00	0,00	0,00	0,00	0,00	0,00	0,00	0,00
6	Altre consulenze	0,00	0,00	0,00	0,00	0,00	0,00	0,00	0,00	0,00	0,00
7	Attività didattica	8.520,00	0,00	0,00	8.520,00	0,00	8.520,00	8.520,00	0,00	0,00	0,00
8	Manifestazioni culturali (congressi, convegni, mostre, ecc.)	0,00	0,00	0,00	0,00	0,00	0,00	0,00	0,00	0,00	0,00
9	Spese per pubblicità e promozione	0,00	0,00	0,00	0,00	0,00	0,00	0,00	0,00	0,00	0,00
10	Pubblicazione bandi di gara	19.000,00	0,00	0,00	19.000,00	18.535,97	0,00	18.535,97	0,00	0,00	464,03
11	Accertamenti sanitari - visite ASL	12.227,64	0,00	0,00	12.227,64	0,00	135,10	135,10	0,00	0,00	12.092,54
12	Premi di assicurazione	0,00	0,00	0,00	0,00	0,00	0,00	0,00	0,00	0,00	0,00
13	Utenza acqua	217.344,45	0,00	0,00	217.344,45	66.394,03	141.038,58	207.432,61	0,00	0,00	9.911,84
14	Utenze energia elettrica	1.546.535,00	0,00	0,00	1.546.535,00	600.407,75	822.278,26	1.422.686,01	0,00	0,00	123.848,99
15	Utenze gas	281.365,00	0,00	0,00	281.365,00	126.422,50	153.038,89	279.461,39	0,00	0,00	1.903,61
16	Utenze telefoniche	89.000,00	0,00	0,00	89.000,00	47.043,24	4.015,51	51.058,75	0,00	0,00	37.941,25
17	Spese postali e telegrafiche	5.000,00	0,00	0,00	5.000,00	38,20	0,00	38,20	0,00	0,00	4.961,80
18	Servizi di sicurezza (D. Lgs. N. 62/6/94)	99.000,00	0,00	0,00	99.000,00	43.113,69	34.018,97	77.132,66	0,00	0,00	21.867,34

Capitolo Articolo	Denominazione	PREVISIONE					SOMME IMPEGNATE				Differenze rispetto alle previsioni	
		Previsione Iniziale 4	Variazioni in + 5	Variazioni in - 6	Definitive 7 (4+5-6)	Pagate 8	Rimaste da pagare 9 (10-8)	Totale Impegnati 10 (8+9)	in più 11 (10-7)	in meno 12 (7-10)		
19	Servizi di vigilanza	0,00	0,00	0,00	0,00	0,00	0,00	0,00	0,00	0,00	0,00	
20	Manutenzione ordinaria immobili	0,00	0,00	0,00	0,00	0,00	0,00	0,00	0,00	0,00	0,00	
21	Spese per la conduzione e la manutenzione ordinaria di impianti	0,00	0,00	0,00	0,00	0,00	0,00	0,00	0,00	0,00	0,00	
22	Manutenzione ordinaria mobili, arredi, macchine per ufficio	10.000,00	0,00	0,00	10.000,00	6.381,60	39,00	6.420,60	0,00	3.579,40		
23	Gestione e manutenzione ordinaria sistemi informatici automatizzati	31.000,00	0,00	0,00	31.000,00	31.290,02	0,00	31.290,02	290,02	0,00		
24	Manutenzione ordinaria mezzi di trasporto	1.000,00	0,00	0,00	1.000,00	294,00	230,00	524,00	0,00	476,00		
25	Manutenzione ordinaria aree verdi	0,00	0,00	0,00	0,00	0,00	0,00	0,00	0,00	0,00		
26	Pulizia e disinfestazione	400.000,00	0,00	0,00	400.000,00	3.034,02	356.940,40	359.974,42	0,00	40.025,58		
27	Trasporti, facchinaggi, smaltimento rifiuti speciali	28.000,00	0,00	0,00	28.000,00	7.519,24	4.153,84	11.673,08	0,00	16.326,92		
	<b>Totale Categoria 1.4</b>	<b>2.760.992,09</b>	<b>0,00</b>	<b>0,00</b>	<b>2.760.992,09</b>	<b>955.109,18</b>	<b>1.699.584,43</b>	<b>2.654.693,61</b>	<b>170.688,60</b>	<b>276.987,08</b>		
<b>CATEGORIA : 1.5 FUNZIONAMENTO</b>												
1	Fitto locali	0,00	0,00	0,00	0,00	0,00	0,00	0,00	0,00	0,00	0,00	
2	Noleggi di attrezzature e macchinari	0,00	0,00	0,00	0,00	0,00	0,00	0,00	0,00	0,00	0,00	
3	Noleggi di macchinari e attrezzature informatiche	0,00	0,00	0,00	0,00	0,00	0,00	0,00	0,00	0,00	0,00	
4	Noleggi di mobili, arredi e macchine per ufficio	20.000,00	0,00	0,00	20.000,00	13.793,28	1.485,24	15.278,52	0,00	4.721,48		
5	Noleggio di mezzi di trasporto	6.000,00	0,00	0,00	6.000,00	4.270,20	558,79	4.828,99	0,00	1.171,01		

*[Handwritten signature]*

*[Handwritten signature]*

CAPITOLO	GESTIONE DI COMPETENZA										
	PREVISIONE					SOMME IMPEGNATE					Differenze rispetto alle previsioni
Capitolo Articolo	Denominazione	Previsione Iniziale	Variazioni in +	Variazioni in -	Definitive	Pagate	Rimaste da pagare	Totali Impegnati	in più	in meno	
2	3	4	5	6	7 (4+5-6)	8	9 (10-8)	10 (8+9)	11 (10-7)	12 (7-10)	
	Totale Categoria 1.5	26.000,00	0,00	0,00	26.000,00	18.063,48	2.044,03	20.107,51	0,00	5.892,49	
<b>CATEGORIA : 2.1 INTERVENTI DIVERSI</b>											
3	Trasferimenti passivi relativi ai compensi ALES ecc.	2.300.000,00	0,00	0,00	2.300.000,00	820.650,06	1.444.044,40	2.264.694,46	0,00	35.305,54	
	Totale Categoria 2.1	2.300.000,00	0,00	0,00	2.300.000,00	820.650,06	1.444.044,40	2.264.694,46	0,00	35.305,54	
<b>CATEGORIA : 2.3 INTERVENTI DIVERSI</b>											
2	Imposte indirette ( TARSU )	50.000,00	0,00	0,00	50.000,00	49.921,07	0,00	49.921,07	0,00	78,93	
	Totale Categoria 2.3	50.000,00	0,00	0,00	50.000,00	49.921,07	0,00	49.921,07	0,00	78,93	
<b>CATEGORIA : 2.5 INTERVENTI DIVERSI</b>											
4	Oneri condominiali relativi a quote di proprietà dell'Ente	19.000,00	0,00	0,00	19.000,00	16.802,63	0,00	16.802,63	0,00	2.197,37	
5	Fondo di riserva	75.941,00	0,00	0,00	75.941,00	0,00	0,00	0,00	0,00	75.941,00	
	Totale Categoria 2.5	94.941,00	0,00	0,00	94.941,00	16.802,63	0,00	16.802,63	0,00	78.138,37	
	Categoria 1.1	104.160,00	0,00	0,00	104.160,00	75.986,25	8.006,25	83.992,50	0,00	20.167,50	
	Categoria 1.2	4.691.385,19	0,00	0,00	4.691.385,19	4.417.208,96	164.094,05	4.581.303,01	0,00	110.082,18	
	Categoria 1.3	145.272,36	0,00	0,00	145.272,36	53.333,25	30.920,78	84.254,03	0,00	61.018,33	
	Categoria 1.4	2.760.992,09	0,00	0,00	2.760.992,09	955.109,18	1.699.584,43	2.654.693,61	170.688,60	276.987,08	
	Categoria 1.5	26.000,00	0,00	0,00	26.000,00	18.063,48	2.044,03	20.107,51	0,00	5.892,49	
	Categoria 2.1	2.300.000,00	0,00	0,00	2.300.000,00	820.650,06	1.444.044,40	2.264.694,46	0,00	35.305,54	
	Categoria 2.3	50.000,00	0,00	0,00	50.000,00	49.921,07	0,00	49.921,07	0,00	78,93	
	Categoria 2.5	94.941,00	0,00	0,00	94.941,00	16.802,63	0,00	16.802,63	0,00	78.138,37	
	<b>Totale Titolo 1</b>	<b>10.172.750,64</b>	<b>0,00</b>	<b>0,00</b>	<b>10.172.750,64</b>	<b>6.407.074,88</b>	<b>3.348.693,94</b>	<b>9.755.768,82</b>	<b>170.688,60</b>	<b>587.670,42</b>	
<b>TITOLO : 2 SPESE IN CONTO CAPITALE</b>											
<b>CATEGORIA : 1.1 INVESTIMENTI</b>											
1	Acquisto immobili	0,00	0,00	0,00	0,00	0,00	0,00	0,00	0,00	0,00	

*[Handwritten signature]*

*[Handwritten signature]*

*[Handwritten signature]*

*[Handwritten mark]*

*[Handwritten mark]*

CAPITOLO

GESTIONE DI COMPETENZA

Capitolo Articolo	Denominazione	PREVISIONE				SOMME IMPEGNATE				Differenze rispetto alle previsioni	
		Previsione Iniziale 4	Variazioni in + 5	Variazioni in - 6	Definitive 7 (4+5-6)	Pagate 8	Rimaste da pagare 9 (10-8)	Totali Impegnati 10 (8 + 9)	in più 11 (10 - 7)	in meno 12 (7 - 10)	
2	3	0,00	0,00	0,00	0,00	0,00	0,00	0,00	0,00	0,00	0,00
Totale Categoria 1.1		0,00	0,00	0,00	0,00	0,00	0,00	0,00	0,00	0,00	0,00
CATEGORIA : 1.2 INVESTIMENTI											
1	Acquisti di impianti, attrezzature e macchinari	0,00	0,00	0,00	0,00	0,00	0,00	0,00	0,00	0,00	0,00
2	Acquisti di materiali e attrezzature tecnico - specialistiche	24.991,74	0,00	0,00	24.991,74	24.991,74	10.000,00	34.991,74	10.000,00	0,00	0,00
3	Acquisti di materiali e attrezzature informatiche	0,00	0,00	0,00	0,00	0,00	0,00	0,00	0,00	0,00	0,00
4	Acquisti di mobili, arredi, e macchine d'ufficio	0,00	0,00	0,00	0,00	0,00	0,00	0,00	0,00	0,00	0,00
5	Acquisti di mezzi di trasporto	0,00	0,00	0,00	0,00	0,00	0,00	0,00	0,00	0,00	0,00
6	Dotazione bibliografica	0,00	0,00	0,00	0,00	0,00	0,00	0,00	0,00	0,00	0,00
7	Acquisto di opere d'arte	0,00	0,00	0,00	0,00	0,00	0,00	0,00	0,00	0,00	0,00
Totale Categoria 1.2		24.991,74	0,00	0,00	24.991,74	24.991,74	10.000,00	34.991,74	10.000,00	0,00	0,00
CATEGORIA : 1.3 INVESTIMENTI											
1	Acquisto software	0,00	0,00	0,00	0,00	0,00	0,00	0,00	0,00	0,00	0,00
2	Acquisto licenze	0,00	0,00	0,00	0,00	0,00	0,00	0,00	0,00	0,00	0,00
Totale Categoria 1.3		0,00	0,00	0,00	0,00	0,00	0,00	0,00	0,00	0,00	0,00
CATEGORIA : 1.4 INVESTIMENTI											
1	Recupero, restauro, adeguamento e manutenzione straordinaria di beni	2.276.463,02	0,00	0,00	2.276.463,02	875.612,17	316.625,20	1.192.237,37	0,00	1.084.225,65	0,00
Totale Categoria 1.4		2.276.463,02	0,00	0,00	2.276.463,02	875.612,17	316.625,20	1.192.237,37	0,00	1.084.225,65	0,00
CATEGORIA : 1.5 INVESTIMENTI											

*Ry*

*[Signature]*

*[Signature]*

*12*

CAPITOLO

GESTIONE DI COMPETENZA

Capitolo Articolo	Denominazione	PREVISIONE				SOMME IMPEGNATE				Differenze rispetto alle previsioni	
		Previsione Iniziale 4	Variazioni in + 5	Variazioni in - 6	Definitive 7 (4+5-6)	Pagate 8	Rimaste da pagare 9 (10-8)	Totali Impegnati 10 (8+9)	in più 11 (10 - 7)	in meno 12 (7 - 10)	
2	3										
1	Manutenzione straordinaria di impianti, attrezzature e macchinari	0,00	0,00	0,00	0,00	0,00	0,00	0,00	0,00	0,00	0,00
2	Manutenzione straordinaria di materiali e attrezzature tecnico -	0,00	0,00	0,00	0,00	0,00	0,00	0,00	0,00	0,00	0,00
3	Manutenzione straordinaria di materiali e attrezzature informatiche	0,00	0,00	0,00	0,00	0,00	0,00	0,00	0,00	0,00	0,00
4	Manutenzione straordinaria di mobili, arredi e macchine d'ufficio	0,00	0,00	0,00	0,00	0,00	0,00	0,00	0,00	0,00	0,00
5	Manutenzioni straordinarie di mezzi di trasporto	0,00	0,00	0,00	0,00	0,00	0,00	0,00	0,00	0,00	0,00
6	Manutenzione straordinaria aree a verde	0,00	0,00	0,00	0,00	0,00	0,00	0,00	0,00	0,00	0,00
7	Restauro e manutenzione straordinaria dotazione bibliografica	0,00	0,00	0,00	0,00	0,00	0,00	0,00	0,00	0,00	0,00
8	Restauro e manutenzione straordinaria opere d'arte	88.588,96	0,00	0,00	88.588,96	82.578,73	799,60	83.378,33	0,00	0,00	5.210,63
	Totale Categoria 1.5	88.588,96	0,00	0,00	88.588,96	82.578,73	799,60	83.378,33	0,00	0,00	5.210,63
<b>CATEGORIA : 2.1 ONERI COMUNI</b>											
1	Rimborsi di mutui	0,00	0,00	0,00	0,00	0,00	0,00	0,00	0,00	0,00	0,00
	Totale Categoria 2.1	0,00	0,00	0,00	0,00	0,00	0,00	0,00	0,00	0,00	0,00
<b>CATEGORIA : 2.2 ONERI COMUNI</b>											
1	Rimborsi di anticipazioni passive	0,00	0,00	0,00	0,00	0,00	0,00	0,00	0,00	0,00	0,00
	Totale Categoria 2.2	0,00	0,00	0,00	0,00	0,00	0,00	0,00	0,00	0,00	0,00
<b>CATEGORIA : 2.5 ONERI COMUNI</b>											
1	Estinzione debiti diversi	0,00	0,00	0,00	0,00	0,00	0,00	0,00	0,00	0,00	0,00

GESTIONE DI COMPETENZA

Capitolo - Articolo	Denominazione	PREVISIONE				SOMME IMPEGNATE				Differenze rispetto alle previsioni	
		Previsione Iniziale 4	Variazioni in + 5	Variazioni in - 6	Definitive 7 (4+5-6)	Pagate 8	Rimaste da pagare 9 (10-8)	Totali Impegnati 10 (8+9)	in più 11 (10-7)	in meno 12 (7-10)	
2	3	0,00	0,00	0,00	0,00	0,00	0,00	0,00	0,00	0,00	0,00
Totale Categoria 2.5		0,00	0,00	0,00	0,00	0,00	0,00	0,00	0,00	0,00	0,00
<b>CATEGORIA : 2.6 ONERICOMUNI</b>											
1	Rimborso cauzioni	0,00	0,00	0,00	0,00	0,00	0,00	0,00	0,00	0,00	0,00
Totale Categoria 2.6		0,00	0,00	0,00	0,00	0,00	0,00	0,00	0,00	0,00	0,00
	Categoria 1.1	0,00	0,00	0,00	0,00	0,00	0,00	0,00	0,00	0,00	0,00
	Categoria 1.2	24.991,74	0,00	0,00	24.991,74	24.991,74	10.000,00	34.991,74	10.000,00	0,00	0,00
	Categoria 1.3	0,00	0,00	0,00	0,00	0,00	0,00	0,00	0,00	0,00	0,00
	Categoria 1.4	2.276.463,02	0,00	0,00	2.276.463,02	875.612,17	316.625,20	1.192.237,37	0,00	1.084.225,65	0,00
	Categoria 1.5	88.588,96	0,00	0,00	88.588,96	82.578,73	799,60	83.378,33	0,00	5.210,63	0,00
	Categoria 2.1	0,00	0,00	0,00	0,00	0,00	0,00	0,00	0,00	0,00	0,00
	Categoria 2.2	0,00	0,00	0,00	0,00	0,00	0,00	0,00	0,00	0,00	0,00
	Categoria 2.5	0,00	0,00	0,00	0,00	0,00	0,00	0,00	0,00	0,00	0,00
	Categoria 2.6	0,00	0,00	0,00	0,00	0,00	0,00	0,00	0,00	0,00	0,00
Totale Titolo 2		2.390.043,72	0,00	0,00	2.390.043,72	983.182,64	327.424,80	1.310.607,44	10.000,00	1.089.436,28	0,00

**TITOLO : 4 SPESE PER PARTITE DI GIRO**

CATEGORIA : 1.1 Spese aventi natura di partite di giro											
1	Ritenute erariali	427.488,70	0,00	0,00	427.488,70	422.544,51	24.550,08	447.094,59	19.605,89	0,00	0,00
2	Ritenute previdenziali e assistenziali	189.018,38	0,00	0,00	189.018,38	189.018,38	25.367,13	214.385,51	25.367,13	0,00	0,00
3	Trattative a favore di terzi	9.500,00	0,00	0,00	9.500,00	8.945,64	0,00	8.945,64	0,00	554,36	0,00
4	Quota fondo ENAP	3.000,00	0,00	0,00	3.000,00	3.000,00	0,00	3.000,00	0,00	0,00	0,00
5	Fondi di cassa	5.000,00	0,00	0,00	5.000,00	1.261,13	0,00	1.261,13	0,00	3.738,87	0,00
Totale Categoria 1.1		634.007,08	0,00	0,00	634.007,08	624.769,66	49.917,21	674.686,87	44.973,02	4.293,23	0,00

CAPITOLO




GESTIONE DI COMPETENZA

SOMME IMPEGNATE

PREVISIONE

Differenze rispetto alle previsioni

Capitolo Articolo	Denominazione	PREVISIONE				SOMME IMPEGNATE			Differenze rispetto alle previsioni	
		Previsione Iniziale	Variazioni in +	Variazioni in -	Definitive	Pagate	Rimaste da pagare	Totali Impegnati	in più	in meno
2	3	4	5	6	7 (4+5-6)	8	9 (10-8)	10 (8+9)	11 (10-7)	12 (7-10)
	Categoria 1.1	634.007,08	0,00	0,00	634.007,08	624.769,66	49.917,21	674.686,87	44.973,02	4.293,23
	<b>Totale Titolo 4</b>	634.007,08	0,00	0,00	634.007,08	624.769,66	49.917,21	674.686,87	44.973,02	4.293,23
Riepilogo dei Titoli										
	Titolo 1	10.172.750,64	0,00	0,00	10.172.750,64	6.407.074,88	3.348.693,94	9.755.768,82	170.688,60	587.670,42
	Titolo 2	2.390.043,72	0,00	0,00	2.390.043,72	983.182,64	327.424,80	1.310.607,44	10.000,00	1.089.436,28
	Titolo 4	634.007,08	0,00	0,00	634.007,08	624.769,66	49.917,21	674.686,87	44.973,02	4.293,23
	<b>TOTALE</b>	13.196.801,44	0,00	0,00	13.196.801,44	8.015.027,18	3.726.035,95	11.741.063,13	225.661,62	1.681.399,93
	<b>Riepilogo Generale delle Spese</b>	13.196.801,44	0,00	0,00	13.196.801,44	8.015.027,18	3.726.035,95	11.741.063,13	225.661,62	1.681.399,93

GESTIONE DEI RESIDUI ATTIVI			GESTIONE DI CASSA				Differenze rispetto alle previsioni		Totale dei residui attivi al termine esercizio
Residui inizio esercizio	Riscossi	Rimasti da riscuotere	Variazioni		Previsioni	Riscossioni	in più	in meno	23 (9 + 15)
13	14	15 (16 - 14)	17 (16-13)	18 (13-16)	19	20	21 (20-19)	22 (19-20)	
0,00	0,00	0,00	0,00	0,00	0,00	0,00	0,00	0,00	0,00
0,00	0,00	0,00	0,00	0,00	0,00	0,00	0,00	0,00	0,00
0,00	0,00	0,00	0,00	0,00	0,00	0,00	0,00	0,00	0,00
0,00	0,00	0,00	0,00	0,00	0,00	0,00	0,00	0,00	0,00
0,00	0,00	0,00	0,00	0,00	0,00	0,00	0,00	0,00	0,00
0,00	0,00	0,00	0,00	0,00	0,00	0,00	0,00	0,00	0,00
0,00	0,00	0,00	0,00	0,00	0,00	0,00	0,00	0,00	0,00
0,00	0,00	0,00	0,00	0,00	8.954.355,64	5.693.395,60	0,00	3.260.960,04	3.808.261,78
0,00	0,00	0,00	0,00	0,00	0,00	0,00	0,00	0,00	0,00

**Parte - Entrate**

*[Handwritten signatures and marks]*



GESTIONE DEI RESIDUI ATTIVI				GESTIONE DI CASSA				Totale dei residui attivi al termine esercizio
Residui inizio esercizio	Riscossi	Rimasti da Riscuotere	Totali	Variazioni		Differenze rispetto alle previsioni		
13	14	15 (16 - 14)	16 ( 14 + 15 )	in più	in meno	in più	in meno	23 ( 9 + 15 )
				17 (16-13)	18 (13-16)	20	21 (20-19)	22 (19-20)
0,00	0,00	0,00	0,00	0,00	0,00	0,00	0,00	0,00
0,00	0,00	0,00	0,00	0,00	0,00	5.693.395,60	0,00	3.260.960,04
0,00	0,00	0,00	0,00	0,00	0,00	0,00	0,00	0,00
0,00	0,00	0,00	0,00	0,00	0,00	0,00	0,00	0,00
0,00	0,00	0,00	0,00	0,00	0,00	0,00	0,00	0,00
0,00	0,00	0,00	0,00	0,00	0,00	0,00	0,00	0,00
0,00	0,00	0,00	0,00	0,00	0,00	0,00	0,00	0,00
0,00	0,00	0,00	0,00	0,00	0,00	887.052,45	274.719,12	0,00
0,00	0,00	0,00	0,00	0,00	0,00	106.315,86	58.649,19	0,00
0,00	0,00	0,00	0,00	0,00	0,00	281.669,60	0,00	200.330,40
0,00	0,00	0,00	0,00	0,00	0,00	0,00	0,00	0,00
0,00	0,00	0,00	0,00	0,00	0,00	1.142.000,00	333.368,31	200.330,40
						1.275.037,91	224.533,03	

GESTIONE DEI RESIDUI ATTIVI				GESTIONE DI CASSA				Totale dei residui attivi al termine esercizio
Residui inizio esercizio	Riscossi	Rimasti da Riscuotere	Totali	Variazioni		Differenze rispetto alle previsioni		
13	14	15 (16 - 14)	16 (14 + 15)	in più 17 (16-13)	in meno 18 (13-16)	in più 21 (20-19)	in meno 22 (19-20)	23 (9 + 15)
0,00	0,00	0,00	0,00	0,00	0,00	8.900,00	0,00	6.100,00
0,00	0,00	0,00	0,00	0,00	0,00	8.900,00	0,00	6.100,00
0,00	0,00	0,00	0,00	0,00	0,00	0,00	0,00	0,00
0,00	0,00	0,00	0,00	0,00	0,00	0,00	0,00	0,00
0,00	0,00	0,00	0,00	0,00	0,00	1.556,00	0,00	0,00
0,00	0,00	0,00	0,00	0,00	0,00	0,00	0,00	0,00
0,00	0,00	0,00	0,00	0,00	0,00	3.379,00	0,00	0,00
0,00	0,00	0,00	0,00	0,00	0,00	4.935,00	0,00	0,00
0,00	0,00	0,00	0,00	0,00	0,00	0,00	0,00	0,00
0,00	0,00	0,00	0,00	0,00	0,00	0,00	0,00	0,00

*[Handwritten signature]*






*[Handwritten signature]*

*[Handwritten signature]*

*[Handwritten mark]*



GESTIONE DEI RESIDUI ATTIVI				GESTIONE DI CASSA				Totale dei residui attivi al termine esercizio		
Residui inizio esercizio	Riscossi	Rimasti da Riscuotere	Totali	Variazioni		Differenze rispetto alle previsioni				
				in più	in meno	in più	in meno			
13	14	15 (16 - 14)	16 (14 + 15)	17 (16-13)	18 (13-16)	19	20	21 (20-19)	22 (19-20)	23 (9 + 15)
0,00	0,00	0,00	0,00	0,00	0,00	0,00	0,00	0,00	0,00	0,00
0,00	0,00	0,00	0,00	0,00	0,00	2.301.463,02	1.040.000,00	0,00	1.261.463,02	1.271.463,02
0,00	0,00	0,00	0,00	0,00	0,00	0,00	0,00	0,00	0,00	0,00
0,00	0,00	0,00	0,00	0,00	0,00	2.301.463,02	1.040.000,00	0,00	1.261.463,02	1.271.463,02
0,00	0,00	0,00	0,00	0,00	0,00	59.092,83	59.092,83	0,00	0,00	0,00
0,00	0,00	0,00	0,00	0,00	0,00	59.092,83	59.092,83	0,00	0,00	0,00
0,00	0,00	0,00	0,00	0,00	0,00	0,00	0,00	0,00	0,00	0,00
0,00	0,00	0,00	0,00	0,00	0,00	0,00	0,00	0,00	0,00	0,00
0,00	0,00	0,00	0,00	0,00	0,00	0,00	0,00	0,00	0,00	0,00
0,00	0,00	0,00	0,00	0,00	0,00	0,00	0,00	0,00	0,00	0,00
0,00	0,00	0,00	0,00	0,00	0,00	29.487,87	39.983,48	10.495,61	0,00	0,00
0,00	0,00	0,00	0,00	0,00	0,00	29.487,87	39.983,48	10.495,61	0,00	0,00

GESTIONE DEI RESIDUI ATTIVI						GESTIONE DI CASSA				Totale dei residui attivi al termine esercizio
Residui inizio esercizio	Riscossi	Rimasti da Riscuotere	Totali	Variazioni		Previsioni	Riscossioni	Differenze rispetto alle previsioni		
13	14	15 (16 - 14)	16 ( 14 + 15 )	in più 17 (16-13)	in meno 18 (13-16)	19	20	in più 21 (20-19)	in meno 22 (19-20)	23 ( 9 + 15 )
0,00	0,00	0,00	0,00	0,00	0,00	0,00	0,00	0,00	0,00	0,00
0,00	0,00	0,00	0,00	0,00	0,00	0,00	0,00	0,00	0,00	0,00
0,00	0,00	0,00	0,00	0,00	0,00	0,00	0,00	0,00	0,00	0,00
0,00	0,00	0,00	0,00	0,00	0,00	0,00	0,00	0,00	0,00	0,00
0,00	0,00	0,00	0,00	0,00	0,00	0,00	0,00	0,00	0,00	0,00
0,00	0,00	0,00	0,00	0,00	0,00	2.301.463,02	1.040.000,00	0,00	1.261.463,02	1.271.463,02
0,00	0,00	0,00	0,00	0,00	0,00	59.092,83	59.092,83	0,00	0,00	0,00
0,00	0,00	0,00	0,00	0,00	0,00	0,00	0,00	0,00	0,00	0,00
0,00	0,00	0,00	0,00	0,00	0,00	0,00	0,00	0,00	0,00	0,00
0,00	0,00	0,00	0,00	0,00	0,00	0,00	0,00	0,00	0,00	0,00
0,00	0,00	0,00	0,00	0,00	0,00	29.487,87	39.983,48	10.495,61	0,00	0,00
0,00	0,00	0,00	0,00	0,00	0,00	0,00	0,00	0,00	0,00	0,00
0,00	0,00	0,00	0,00	0,00	0,00	0,00	0,00	0,00	0,00	0,00
0,00	0,00	0,00	0,00	0,00	0,00	2.390.043,72	1.139.076,31	10.495,61	1.261.463,02	1.271.463,02
0,00	0,00	0,00	0,00	0,00	0,00	0,00	0,00	0,00	0,00	0,00
0,00	0,00	0,00	0,00	0,00	0,00	427.488,70	438.322,75	10.834,05	0,00	24.550,08
0,00	0,00	0,00	0,00	0,00	0,00	189.018,38	189.018,38	0,00	0,00	25.367,13
0,00	0,00	0,00	0,00	0,00	0,00	9.500,00	8.945,64	0,00	554,36	0,00
0,00	0,00	0,00	0,00	0,00	0,00	3.000,00	3.000,00	0,00	0,00	0,00
0,00	0,00	0,00	0,00	0,00	0,00	5.000,00	1.261,13	0,00	3.738,87	0,00






GESTIONE DEI RESIDUI ATTIVI				GESTIONE DI CASSA				Totale dei residui attivi al termine esercizio
Residui inizio esercizio	Riscossi	Rimasti da Riscuotere	Totali	Variazioni		Differenze rispetto alle previsioni		
13	14	15 (16 - 14)	16 (14 + 15)	in più	in meno	in più	in meno	23 (9 + 15)
				17 (16-13)	18 (13-16)	21 (20-19)	22 (19-20)	
0,00	0,00	0,00	0,00	0,00	0,00	10.834,05	4.293,23	49.917,21
0,00	0,00	0,00	0,00	0,00	0,00	10.834,05	4.293,23	49.917,21
0,00	0,00	0,00	0,00	0,00	0,00	10.834,05	4.293,23	49.917,21
0,00	0,00	0,00	0,00	0,00	0,00	347.203,31	3.461.290,44	4.038.894,81
0,00	0,00	0,00	0,00	0,00	0,00	10.495,61	1.261.463,02	1.271.463,02
0,00	0,00	0,00	0,00	0,00	0,00	10.834,05	4.293,23	49.917,21
0,00	0,00	0,00	0,00	0,00	0,00	368.532,97	4.727.046,69	5.360.275,04
0,00	0,00	0,00	0,00	0,00	0,00	0,00	0,00	0,00
0,00	0,00	0,00	0,00	0,00	0,00	0,00	0,00	0,00
0,00	0,00	0,00	0,00	0,00	0,00	368.532,97	4.727.046,69	5.360.275,04
0,00	0,00	0,00	0,00	0,00	0,00	368.532,97	4.727.046,69	5.360.275,04

*[Handwritten signature]*






*[Handwritten signature]*

*[Handwritten signature]*

GESTIONE DEI RESIDUI PASSIVI				GESTIONE DI CASSA				Totale dei residui passivi al termine esercizio 23 (9 + 15)
Residui inizio esercizio 13	Pagati 14	Rimasti da Pagare 15 (16 - 14)	Totali 16 (14 + 15)	Variazioni		Differenze rispetto alle previsioni		
				in più 17 (16-13)	in meno 18 (13-16)	in più 21 (20-19)	in meno 22 (19-20)	
<b>Parte II - Spese</b>								
0,00	0,00	0,00	0,00	0,00	0,00	21.731,25	7.563,75	2.441,25
0,00	0,00	0,00	0,00	0,00	0,00	54.255,00	20.610,00	5.565,00
0,00	0,00	0,00	0,00	0,00	0,00	75.986,25	28.173,75	8.006,25
0,00	0,00	0,00	0,00	0,00	0,00	2.558.077,50	60.000,00	0,00
0,00	0,00	0,00	0,00	0,00	0,00	443.607,35	13.402,9	0,00
0,00	0,00	0,00	0,00	0,00	0,00	1.415.524,11	186.773,32	160.495,76
0,00	0,00	0,00	0,00	0,00	0,00	4.000,00	4.000,00	3.598,29
0,00	0,00	0,00	0,00	0,00	0,00	0,00	0,00	0,00
0,00	0,00	0,00	0,00	0,00	0,00	0,00	0,00	0,00
0,00	0,00	0,00	0,00	0,00	0,00	0,00	0,00	0,00
0,00	0,00	0,00	0,00	0,00	0,00	0,00	0,00	0,00
0,00	0,00	0,00	0,00	0,00	0,00	0,00	0,00	0,00
0,00	0,00	0,00	0,00	0,00	0,00	0,00	0,00	0,00
0,00	0,00	0,00	0,00	0,00	0,00	0,00	0,00	0,00





  
  
  
  


GESTIONE DEI RESIDUI PASSIVI				GESTIONE DI CASSA				Totale dei residui passivi al termine esercizio
Residui inizio esercizio	Pagati	Rimasti da Pagare	Totali	Variazioni		Differenze rispetto alle previsioni		
13	14	15 (16 - 14)	16 (14 + 15)	in più	in meno	in più	in meno	23 (9 + 15)
				17 (16-13)	18 (13-16)	21 (20-19)	22 (19-20)	
0,00	0,00	0,00	0,00	0,00	0,00	0,00	10.000,00	0,00
0,00	0,00	0,00	0,00	0,00	0,00	0,00	0,00	0,00
0,00	0,00	0,00	0,00	0,00	0,00	4.417.208,96	274.176,23	164.094,05
0,00	0,00	0,00	0,00	0,00	0,00	19.168,00	3.832,00	3.054,72
0,00	0,00	0,00	0,00	0,00	0,00	5.819,35	4.180,65	98,00
0,00	0,00	0,00	0,00	0,00	0,00	0,00	0,00	0,00
0,00	0,00	0,00	0,00	0,00	0,00	21.428,33	81.344,03	27.768,06
0,00	0,00	0,00	0,00	0,00	0,00	6.917,57	2.582,43	0,00
0,00	0,00	0,00	0,00	0,00	0,00	0,00	0,00	0,00
0,00	0,00	0,00	0,00	0,00	0,00	0,00	0,00	0,00
0,00	0,00	0,00	0,00	0,00	0,00	53.333,25	91.939,11	30.920,78
0,00	0,00	0,00	0,00	0,00	0,00	134,92	3.865,08	277,30
0,00	0,00	0,00	0,00	0,00	0,00	4.500,00	4.500,00	174.898,58
0,00	0,00	0,00	0,00	0,00	0,00	0,00	0,00	0,00






  
  
  
  








GESTIONE DEI RESIDUI PASSIVI				GESTIONE DI CASSA				Totale dei residui passivi al termine esercizio	
Residui inizio esercizio	Pagati	Rimasti da Pagare	Totali	Variazioni		Differenze rispetto alle previsioni			
13	14	15 (16 - 14)	16 (14 + 15)	in più	in meno	in più	in meno	23 (9 + 15)	
				17 (16-13)	18 (13-16)	19	20	21 (20-19)	22 (19-20)
0,00	0,00	0,00	0,00	0,00	0,00	0,00	0,00	0,00	0,00
0,00	0,00	0,00	0,00	0,00	0,00	0,00	0,00	0,00	0,00
0,00	0,00	0,00	0,00	0,00	0,00	0,00	0,00	0,00	0,00
0,00	0,00	0,00	0,00	0,00	0,00	8.520,00	0,00	0,00	8.520,00
0,00	0,00	0,00	0,00	0,00	0,00	0,00	0,00	0,00	0,00
0,00	0,00	0,00	0,00	0,00	0,00	0,00	0,00	0,00	0,00
0,00	0,00	0,00	0,00	0,00	0,00	19.000,00	18.535,97	0,00	464,03
0,00	0,00	0,00	0,00	0,00	0,00	12.227,64	0,00	0,00	12.227,64
0,00	0,00	0,00	0,00	0,00	0,00	0,00	0,00	0,00	0,00
0,00	0,00	0,00	0,00	0,00	0,00	217.344,45	66.394,03	0,00	150.950,42
0,00	0,00	0,00	0,00	0,00	0,00	1.546.535,00	600.407,75	0,00	946.127,25
0,00	0,00	0,00	0,00	0,00	0,00	281.365,00	126.422,50	0,00	154.942,50
0,00	0,00	0,00	0,00	0,00	0,00	89.000,00	47.043,24	0,00	41.956,76
0,00	0,00	0,00	0,00	0,00	0,00	5.000,00	38,20	0,00	4.961,80
0,00	0,00	0,00	0,00	0,00	0,00	99.000,00	43.113,69	0,00	55.886,31

GESTIONE DEI RESIDUI PASSIVI				GESTIONE DI CASSA				Totale dei residui passivi al termine esercizio		
Residui inizio esercizio	Pagati	Rimasti da Pagare	Totali	Variazioni		Previsioni	Pagamenti		Differenze rispetto alle previsioni	
13	14	15 (16 - 14)	16 (14 + 15)	in più	in meno	19	20	in più	in meno	
				17 (16-13)	18 (13-16)			21 (20-19)	22 (19-20)	23 (9 + 15)
0,00	0,00	0,00	0,00	0,00	0,00	0,00	0,00	0,00	0,00	0,00
0,00	0,00	0,00	0,00	0,00	0,00	0,00	0,00	0,00	0,00	0,00
0,00	0,00	0,00	0,00	0,00	0,00	0,00	0,00	0,00	0,00	0,00
0,00	0,00	0,00	0,00	0,00	0,00	10.000,00	6.381,60	0,00	3.618,40	39,00
0,00	0,00	0,00	0,00	0,00	0,00	31.000,00	31.290,02	290,02	0,00	0,00
0,00	0,00	0,00	0,00	0,00	0,00	1.000,00	294,00	0,00	706,00	230,00
0,00	0,00	0,00	0,00	0,00	0,00	0,00	0,00	0,00	0,00	0,00
0,00	0,00	0,00	0,00	0,00	0,00	400.000,00	3.034,02	0,00	396.965,98	356.940,40
0,00	0,00	0,00	0,00	0,00	0,00	28.000,00	7.519,24	0,00	20.480,76	4.153,84
0,00	0,00	0,00	0,00	0,00	0,00	2.760.992,09	955.109,18	290,02	1.806.172,93	1.695.584,43
0,00	0,00	0,00	0,00	0,00	0,00	0,00	0,00	0,00	0,00	0,00
0,00	0,00	0,00	0,00	0,00	0,00	0,00	0,00	0,00	0,00	0,00
0,00	0,00	0,00	0,00	0,00	0,00	0,00	0,00	0,00	0,00	0,00
0,00	0,00	0,00	0,00	0,00	0,00	20.000,00	13.793,28	0,00	6.206,72	1.485,24
0,00	0,00	0,00	0,00	0,00	0,00	6.000,00	4.270,20	0,00	1.729,80	538,79



  
  
  
  


GESTIONE DEI RESIDUI PASSIVI				GESTIONE DI CASSA				Totale dei residui passivi al termine esercizio
Residui inizio esercizio	Pagati	Rimasti da Pagare	Totali	Variazioni		Differenze rispetto alle previsioni		
13	14	15 (16 - 14)	16 (14 + 15)	in più	in meno	in più	in meno	23 (9 + 15)
				17 (16-13)	18 (13-16)	21 (20-19)	22 (19-20)	
0,00	0,00	0,00	0,00	0,00	0,00	18.063,48	0,00	2.044,03
0,00	0,00	0,00	0,00	0,00	0,00	820.650,06	0,00	1.444.044,40
0,00	0,00	0,00	0,00	0,00	0,00	820.650,06	0,00	1.444.044,40
0,00	0,00	0,00	0,00	0,00	0,00	49.921,07	24.921,07	0,00
0,00	0,00	0,00	0,00	0,00	0,00	49.921,07	24.921,07	0,00
0,00	0,00	0,00	0,00	0,00	0,00	16.802,63	8.802,63	0,00
0,00	0,00	0,00	0,00	0,00	0,00	16.802,63	8.802,63	0,00
0,00	0,00	0,00	0,00	0,00	0,00	75.986,25	0,00	8.006,25
0,00	0,00	0,00	0,00	0,00	0,00	4.417.208,96	0,00	164.094,05
0,00	0,00	0,00	0,00	0,00	0,00	53.333,25	0,00	30.920,78
0,00	0,00	0,00	0,00	0,00	0,00	955.109,18	290,02	1.699.584,43
0,00	0,00	0,00	0,00	0,00	0,00	18.063,48	0,00	2.044,03
0,00	0,00	0,00	0,00	0,00	0,00	820.650,06	0,00	1.444.044,40
0,00	0,00	0,00	0,00	0,00	0,00	49.921,07	24.921,07	0,00
0,00	0,00	0,00	0,00	0,00	0,00	16.802,63	8.802,63	0,00
0,00	0,00	0,00	0,00	0,00	0,00	6.407.074,88	34.013,72	3.346.693,94
0,00	0,00	0,00	0,00	0,00	0,00	6.407.074,88	34.013,72	3.346.693,94

*Handwritten mark*

GESTIONE DEI RESIDUI PASSIVI				GESTIONE DI CASSA					Totale dei residui passivi al termine esercizio	
Residui inizio esercizio	Pagati	Rimasti da Pagare	Totali	Variazioni		Previsioni	Pagamenti	Differenze rispetto alle previsioni		
13	14	15 (16 - 14)	16 (14 + 15)	17 (16-13)	18 (13-16)	19	20	21 (20-19)	22 (19-20)	23 (9 + 15)
0,00	0,00	0,00	0,00	0,00	0,00	0,00	0,00	0,00	0,00	0,00
0,00	0,00	0,00	0,00	0,00	0,00	0,00	0,00	0,00	0,00	0,00
0,00	0,00	0,00	0,00	0,00	0,00	24.991,74	24.991,74	0,00	0,00	10.000,00
0,00	0,00	0,00	0,00	0,00	0,00	0,00	0,00	0,00	0,00	0,00
0,00	0,00	0,00	0,00	0,00	0,00	0,00	0,00	0,00	0,00	0,00
0,00	0,00	0,00	0,00	0,00	0,00	0,00	0,00	0,00	0,00	0,00
0,00	0,00	0,00	0,00	0,00	0,00	24.991,74	24.991,74	0,00	0,00	10.000,00
0,00	0,00	0,00	0,00	0,00	0,00	0,00	0,00	0,00	0,00	0,00
0,00	0,00	0,00	0,00	0,00	0,00	0,00	0,00	0,00	0,00	0,00
0,00	0,00	0,00	0,00	0,00	0,00	0,00	0,00	0,00	0,00	0,00
0,00	0,00	0,00	0,00	0,00	0,00	2.276.463,02	875.612,17	0,00	1.400.850,85	316.625,20





GESTIONE DEI RESIDUI PASSIVI				GESTIONE DI CASSA				Totale dei residui passivi al termine esercizio		
Residui inizio esercizio	Pagati	Rimasti da Pagare	Totali	Variazioni		Differenze rispetto alle previsioni				
				in più	in meno	in più	in meno			
13	14	15 (16 - 14)	16 (14 + 15)	17 (16-13)	18 (13-16)	19	20	21 (20-19)	22 (19-20)	23 (9 + 15)
0,00	0,00	0,00	0,00	0,00	0,00	2.276.463,02	875.612,17	0,00	1.400.850,85	316.625,20
0,00	0,00	0,00	0,00	0,00	0,00	0,00	0,00	0,00	0,00	0,00
0,00	0,00	0,00	0,00	0,00	0,00	0,00	0,00	0,00	0,00	0,00
0,00	0,00	0,00	0,00	0,00	0,00	0,00	0,00	0,00	0,00	0,00
0,00	0,00	0,00	0,00	0,00	0,00	0,00	0,00	0,00	0,00	0,00
0,00	0,00	0,00	0,00	0,00	0,00	0,00	0,00	0,00	0,00	0,00
0,00	0,00	0,00	0,00	0,00	0,00	88.588,96	82.578,73	0,00	6.010,23	799,60
0,00	0,00	0,00	0,00	0,00	0,00	88.588,96	82.578,73	0,00	6.010,23	799,60
0,00	0,00	0,00	0,00	0,00	0,00	0,00	0,00	0,00	0,00	0,00
0,00	0,00	0,00	0,00	0,00	0,00	0,00	0,00	0,00	0,00	0,00
0,00	0,00	0,00	0,00	0,00	0,00	0,00	0,00	0,00	0,00	0,00
0,00	0,00	0,00	0,00	0,00	0,00	0,00	0,00	0,00	0,00	0,00

*[Handwritten signatures and initials]*

*[Handwritten number 2]*



Residui inizio esercizio	GESTIONE DEI RESIDUI PASSIVI				GESTIONE DI CASSA				Totale dei residui passivi al termine esercizio	
	Pagati	Rimasti da Pagare	Totali	Variazioni	Pagamenti	Differenze rispetto alle previsioni	Differenze rispetto alle previsioni	Totale dei residui passivi al termine esercizio		
13	14	15 (16 - 14)	16 (14 + 15)	17 (16-13)	18 (13-16)	19	20	21 (20-19)	22 (19-20)	23 (9 + 15)
0,00	0,00	0,00	0,00	0,00	0,00	634.007,08	624.769,66	0,00	9.237,42	49.917,21
0,00	0,00	0,00	0,00	0,00	0,00	634.007,08	624.769,66	0,00	9.237,42	49.917,21
0,00	0,00	0,00	0,00	0,00	0,00	634.007,08	624.769,66	0,00	9.237,42	49.917,21
0,00	0,00	0,00	0,00	0,00	0,00	10.096.788,81	6.407.074,88	34.013,72	3.723.727,65	3.348.693,94
0,00	0,00	0,00	0,00	0,00	0,00	2.390.043,72	983.182,64	0,00	1.406.861,08	327.424,80
0,00	0,00	0,00	0,00	0,00	0,00	634.007,08	624.769,66	0,00	9.237,42	49.917,21
0,00	0,00	0,00	0,00	0,00	0,00	13.120.839,61	8.015.027,18	34.013,72	5.139.826,15	3.726.035,95
0,00	0,00	0,00	0,00	0,00	0,00	13.120.839,61	8.015.027,18	34.013,72	5.139.826,15	3.726.035,95

*[Handwritten signature]*

*[Handwritten signature]*

*[Handwritten signature]*

STATO PATRIMONIALE 2005		S. S. POLO MUSEALE NAPOLETANO	
d) verso altri		5) debiti verso fornitori	3.501.974,41
3) Altri titoli		6) rappresentati da titoli di credito	
4) Crediti finanziari diversi		7) verso imprese controllate, collegate e controllanti	
<b>TOTALE</b>		8) debiti tributari	
<b>TOTALE IMMOBILIZZAZIONI (B)</b>		9) debiti verso istituti di previdenza e sicurezza sociale	
		10) debiti verso iscritti, soci e terzi per prestazioni dovute	
		11) debiti verso lo Stato ed altri soggetti pubblici	
		12) debiti diversi	172.100,30
<b>C) ATTIVO CIRCOLANTE</b>		<b>TOTALE (E)</b>	<b>3.674.074,71</b>
I. Rimanenze		<b>TOTALE DEBITI</b>	<b>3.674.074,71</b>
1) materie prime, sussidiarie e di consumo	22.946,12		
2) prodotti in corso di lavorazione e semilavorati		<b>F) RATEI E RISCONTRI</b>	
3) lavori in corso		1) Ratei passivi	
4) prodotti finiti e merci		2) Riscontri passivi	
5) acconti		3) Aggio su prestiti	
		4) Riserve tecniche	
<b>TOTALE</b>	<b>22.946,12</b>	<b>TOTALI RATEI E RISCONTRI (D)</b>	
<b>II. RESIDUI ATTIVI, con separata indicazione, per ciascuna voce degli importi esigibili oltre l'esercizio successivo</b>			
1) crediti verso utenti, clienti ecc.			
2) crediti verso iscritti, soci e terzi			
3) crediti verso imprese controllate e collegate			
4) crediti verso lo Stato ed altri soggetti pubblici	5.079.724,80		
4 bis) crediti tributari			
4 ter) imposte anticipate			
5) crediti verso altri	230.633,03		
<b>TOTALE</b>	<b>5.310.357,83</b>		
<b>III. ATTIVITA' FINANZIARIE CHE NON COSTITUISCONO IMMOBILIZZAZIONI</b>			
1) Partecipazioni in imprese controllate			
2) Partecipazioni in imprese collegate			
3) Altre partecipazioni			
4) Altri titoli			
<b>TOTALI</b>			
IV) Disponibilità liquide			
1) Depositi bancari e postali			
2) assegni			
3) denaro e valori in cassa	763.260,54		
<b>TOTALI</b>	<b>763.260,54</b>		
<b>TOTALE ATTIVO CIRCOLANTE (C)</b>			
<b>D) RATEI E RISCONTRI</b>			
1) Ratei attivi			
2) Riscontri attivi			
<b>TOTALE RATEI E RISCONTRI (D)</b>			
<b>TOTALE ATTIVO</b>	<b>6.129.703,06</b>	<b>TOTALE PASSIVO E NETTO</b>	<b>2.455.628,35</b>





*PT* *M* *SS* *W*

**CONTO ECONOMICO 2005 DEL CDR POLO MUSEALE NAPOLETANO**

	Anno 2005		Anno 2004	
	PARZIALI	TOTALI	Parziali	Totali
<b>A) VALORE DELLA PRODUZIONE</b>				
1) proventi e corrispettivi per la produzione delle prestazioni e/o servizi	1.440.847,15		0,00	0,00
2) variazioni delle rimanenze dei prodotti in corso di lavorazione, semilavorati e finiti			0,00	0,00
3) variazioni dei lavori in corso su ordinazione			0,00	0,00
4) incremento di immobilizzazioni per lavori interni			0,00	0,00
5) altri ricavi e proventi con separata indicazione dei contributi di competenza dell'esercizio	10.530.963,62		0,00	0,00
<b>Totali valori della produzione (A)</b>		<b>11.971.810,77</b>		<b>0,00</b>
<b>B) COSTI DELLA PRODUZIONE</b>				
6) per materie prime, sussidiarie, consumo e merci	78.336,68		0,00	0,00
7) per servizi	5.235.123,65		0,00	0,00
8) per godimento beni di terzi	20.107,51		0,00	0,00
9) per il personale			0,00	0,00
a) salari e stipendi	4.581.303,01		0,00	0,00
b) oneri sociali			0,00	0,00
c) trattamento di fine rapporto			0,00	0,00
d) trattamento di quiescenza e simili			0,00	0,00
e) altri costi			0,00	0,00
10) Ammortamenti e svalutazioni	3.499,17		0,00	0,00
a) ammortamento delle immobilizzazioni immateriali			0,00	0,00
b) ammortamento delle immobilizzazioni materiali			0,00	0,00
c) altre svalutazione delle immobilizzazioni			0,00	0,00
d) svalutazione dei crediti compresi nell'attivo circolante e delle disponibilità liquide			0,00	0,00
11) Variazioni delle rimanenze di materie prime, sussidiarie, di consumo e merci			0,00	0,00
12) Accantonamenti per rischi			0,00	0,00
13) Accantonamenti ai fondi per oneri			0,00	0,00
14) Oneri diversi di gestione	74.374,39		0,00	0,00
<b>Totali costi (B)</b>		<b>9.992.744,41</b>		<b>0,00</b>
<b>Differenza tra valore e costi della produzione (A - B)</b>				
		<b>1.979.066,36</b>		<b>0,00</b>
<b>C) PROVENTI ED ONERI FINANZIARI</b>				
15) Proventi da partecipazioni	0,00		0,00	0,00

*12*

**CONTO ECONOMICO 2005 DEL CDR POLO MUSEALE NAPOLETANO**

16) Altri proventi finanziari	0,00	0,00	0,00
a) di crediti iscritti nelle immobilizzazioni	0,00	0,00	0,00
b) di titoli iscritti nelle immobilizzazioni che non costituiscono partecipazioni	0,00	0,00	0,00
c) di titoli iscritti nell'attivo circolante che non costituiscono partecipazioni	0,00	0,00	0,00
d) proventi diversi dai precedenti	0,00	0,00	0,00
17) Interessi ed altri oneri finanziari	0,00	0,00	0,00
17 bis) Utili e perdite su cambi	0,00	0,00	0,00
<b>Totale proventi ed oneri finanziari ( 15+16-17 )</b>	<b>0,00</b>	<b>0,00</b>	<b>0,00</b>

**D) RETTIFICHE DI VALORE DI ATTIVITA' FINANZIARIE**

18) Rivalutazioni:			
a) di partecipazioni	0,00	0,00	0,00
b) di immobilizzazioni finanziarie	0,00	0,00	0,00
c) di titoli iscritti nell'attivo circolante	0,00	0,00	0,00
19) Svalutazioni:			
a) di partecipazioni	0,00	0,00	0,00
b) di immobilizzazioni finanziarie	0,00	0,00	0,00
c) di titoli iscritti nell'attivo circolante	0,00	0,00	0,00
<b>Totale rettifiche di valore</b>	<b>0,00</b>	<b>0,00</b>	<b>0,00</b>

**E) PROVENTI E ONERI STRAORDINARI**

20) Proventi, con separata indicazione delle plusvalenze da alienazioni i cui ricavi non sono iscrivibili al n. 5	0,00	0,00	0,00
21) Oneri straordinari, con separata indicazione delle minusvalenze da alienazioni i cui effetti contabili non sono iscrivibili al n. 14	0,00	0,00	0,00
22) Sopravvenienze attive ed insussistenze del passivo derivanti dalla gestione dei residui	0,00	0,00	0,00
23) Sopravvenienze passive ed insussistenze dell'attivo derivanti dalla gestione dei residui	0,00	0,00	0,00
<b>Totale delle partite straordinarie</b>	<b>0,00</b>	<b>0,00</b>	<b>0,00</b>

**Risultato prima delle imposte ( A-B+C+D+E )**

1.979.066,36

Imposte dell'esercizio

302.803,96

**Avanzo/Disavanzo/Pareggio Economico**

2.281.870,32

Handwritten mark resembling a stylized '7' or 'L'.

SITUAZIONE AMMINISTRATIVA 2005	
Consistenza della cassa all'inizio dell'esercizio	0,00
in c/competenza	8.778.287,72
Riscossioni	
in c/residui	8.778.287,72
Pagamenti	
in c/competenza	8.015.027,18
in c/residui	8.015.027,18
Consistenza di cassa alla fine dell'esercizio	763.260,54
degli esercizi precedenti	0,00
Residui attivi	
dell'esercizio	5.360.275,04
degli esercizi precedenti	
Residui passivi	
dell'esercizio	3.726.035,95
Avanzo/Disavanzo d'amministrazione alla fine dell'esercizio 2005	<b>2.397.499,63</b>
L'utilizzazione dell'avanzo di amministrazione per l'esercizio 2006 risulta così prevista:	
<b>Parte vincolata</b>	
al trattamento di fine rapporto	
ai fondi per rischi e oneri	
al fondo ripristino investimenti	
per i seguenti altri vincoli ( stipendi, lavori e manutenzioni )	1.267.751,82
<b>TOTALE PARTE VINCOLATA</b>	<b>1.267.751,82</b>
<b>Parte disponibile</b>	
	1.129.747,81
<b>Totale parte disponibile</b>	<b>1.129.747,81</b>
Parte di cui non si prevede l'utilizzazione nell'esercizio 2006	0,00
<b>Totale parte disponibile</b>	<b>1.129.747,81</b>
<b>Totale risultato di amministrazione presunto</b>	<b>2.397.499,63</b>

PAGINA BIANCA

€ 1,00



\*15PDL0028980\*