

N. 1747  
TAB. 13  
ANNESSO 6

# CAMERA DEI DEPUTATI

## DISEGNO DI LEGGE

PRESENTATO DAL MINISTRO DELL'ECONOMIA E DELLE FINANZE  
(**PADOA SCHIOPPA**)

Bilancio di previsione dello Stato per l'anno finanziario 2007  
e bilancio pluriennale per il triennio 2007-2009

*Presentato il 1° ottobre 2006*

## TABELLA n. 13

**Stato di previsione del Ministero delle politiche agricole  
alimentari e forestali per l'anno finanziario 2007**

**ANNESSO N. 6**

CONTO CONSUNTIVO

**ENTE NAZIONALE RISI**

ESERCIZIO FINANZIARIO 2005

PAGINA BIANCA

**TABELLA N. 13**

**Stato di previsione del Ministero delle politiche agricole alimentari e forestali  
per l'anno finanziario 2007**

---

**ANNESSO N. 6**

---

CONTO CONSUNTIVO


**ENTE NAZIONALE RISI**

ESERCIZIO FINANZIARIO 2005

STATO PATRIMONIALE ATTIVO	Esercizio 2005	Esercizio 2004
<b>B) IMMOBILIZZAZIONI</b>		
I - Immobilizzazioni immateriali		
3) diritti di brevetto e util. opere ing.	20.482	22.845
Totale	20.482	22.845
II - Immobilizzazioni materiali		
1) terreni e fabbricati	3.171.499	1.662.243
2) impianti e macchinario	492.972	608.896
3) attrezzature industriali e commerciali	95.945	128.526
4) altri beni	300.506	280.906
5) immobilizzazioni in corso e acconti	0	4.451
Totale	4.060.922	2.685.022
III - Immobilizzazioni finanziarie		
2) crediti		
d) verso altri		
2) esigibili oltre l'esercizio successivo	130.411	142.693
Totale	130.411	142.693
<b>TOTALE IMMOBILIZZAZIONI</b>	<b>4.211.815</b>	<b>2.850.560</b>
<b>C) ATTIVO CIRCOLANTE</b>		
II - Crediti		
1) verso clienti		
a) esigibili entro l'esercizio successivo	371.313	267.043
4bis) crediti tributari		
a) esigibili entro l'esercizio successivo	0	2
5) verso altri		
a) esigibili entro l'esercizio successivo	1.098.587	2.798.005
b) esigibili oltre l'esercizio successivo	802.267	882.862
Totale	2.272.167	3.947.912
III - Attiv. finan. che non cost. immobilizz.		
6) altri titoli	4.976	4.978
Totale	4.976	4.978
VI - Disponibilità liquide		
1) depositi bancari e postali	14.979.978	13.738.997
3) denaro e valori in cassa	8.032	10.073
Totale	14.988.010	13.749.070
<b>TOTALE ATTIVO CIRCOLANTE</b>	<b>17.265.153</b>	<b>17.701.960</b>
<b>D) RATEI E RISCONTI</b>		
1) ratei e risconti	33.214	59.429
<b>TOTALE RATEI E RISCONTI</b>	<b>33.214</b>	<b>59.429</b>
<b>TOTALE ATTIVO</b>	<b>21.510.182</b>	<b>20.611.949</b>

IL COMMISSARIO

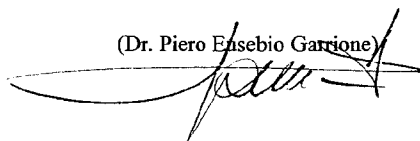
(Dr. Piero Eusebio Garrone)



STATO PATRIMONIALE PASSIVO	Esercizio 2005		Esercizio 2004	
<b>A) PATRIMONIO NETTO</b>				
I - Capitale sociale	2.491.999		2.491.999	
V - Riserve statutarie	6.321.126		6.170.039	
VII - Altre riserve				
a) riserva di conversione e/o arrotondamento'	(1)		(1)	
IX - Utile (perdita) dell' esercizio	303.559		151.087	
<b>TOTALE PATRIMONIO NETTO</b>		9.116.683		8.813.124
<b>B) FONDI PER RISCHI E ONERI</b>				
2) fondo imposte	49.700		49.700	
3) altri	6.179.926		4.798.837	
<b>TOTALE FONDI PER RISCHI E ONERI</b>		6.229.626		4.848.537
<b>C) TRATTAMENTO DI FINE RAPPORTO</b>	3.300.934		3.276.759	
<b>TOTALE TRATT. DI FINE RAPPORTO</b>		3.300.934		3.276.759
<b>D) DEBITI</b>				
4) debiti verso banche				
a) esigibili entro l'esercizio successivo	185		147	
7) debiti verso fornitori				
a) esigibili entro l'esercizio successivo	162.113		478.465	
12) debiti tributari				
a) esigibili entro l'esercizio successivo	114.501		148.675	
13) debiti verso istituti previdenziali				
a) esigibili entro l'esercizio successivo	131.910		154.823	
14) altri debiti				
a) esigibili entro l'esercizio successivo	426.909		1.012.454	
b) esigibili oltre l'esercizio successivo	19.542		20.833	
<b>TOTALE DEBITI</b>		855.160		1.815.397
<b>E) RATEI E RISCONTI</b>				
1) ratei e risconti	2.007.779		1.858.132	
<b>TOTALE RATEI E RISCONTI</b>		2.007.779		1.858.132
<b>TOTALE PASSIVO E NETTO</b>		<b>21.510.182</b>		<b>20.611.949</b>

IL COMMISSARIO


(Dr. Piero Eusebio Garrone)



CONTO ECONOMICO	Esercizio 2005		Esercizio 2004	
<b>A) VALORE DELLA PRODUZIONE</b>				
1) ricavi delle vendite e delle prestazioni	5.687.053		6.379.458	
5) altri ricavi e proventi				
a) vari	1.110.218		2.226.536	
b) contributi in conto esercizio	135.307		156.190	
<b>TOTALE VALORE DELLA PRODUZIONE</b>		<b>6.932.578</b>		<b>8.762.184</b>
<b>B) COSTI DELLA PRODUZIONE</b>				
6) costi per materie e merci	(2.500)		(5.045)	
7) costi per servizi	(1.298.422)		(1.485.731)	
8) costi per godimento di beni di terzi	(197.929)		(210.504)	
9) costi per il personale				
a) salari e stipendi	(2.654.854)		(2.696.645)	
b) oneri sociali	(944.938)		(973.903)	
c) trattamento di fine rapporto	(203.061)		(189.084)	
e) altri costi	(343.807)		(460.226)	
10) ammortamenti e svalutazioni				
a) ammort. immobilizzazioni immateriali	(11.542)		(20.006)	
b) ammort. immobilizzazioni materiali	(384.185)		(398.016)	
d) svalut. dei crediti compresi nell'attivo circolante e delle disponibilità liquide	0		(19.308)	
12) accantonamenti per rischi	0		(500.000)	
13) altri accantonamenti	(1.622.682)		(1.213.910)	
14) oneri diversi di gestione	(306.220)		(366.665)	
<b>TOTALE COSTI DELLA PRODUZIONE</b>		<b>(7.970.140)</b>		<b>(8.539.043)</b>
<b>DIFF. TRA VALORE E COSTI DELLA PRODUZ.</b>		<b>(1.037.562)</b>		<b>223.141</b>
<b>C) PROVENTI E ONERI FINANZIARI</b>				
16) altri proventi finanziari				
a) da crediti iscritti nelle immobilizzazioni				
3) da altri	3.740		3.877	
c) da titoli iscritti nell'attivo circolante	74.308		128.454	
d) proventi diversi dai precedenti				
3) da altri	25.253		21.377	
<b>TOTALE PROVENTI E ONERI FINANZIARI</b>		<b>103.301</b>		<b>153.708</b>
<b>E) PROVENTI E ONERI STRAORDINARI</b>				
20) proventi				
a) plusvalenze	1.465.962		30.037	
b) proventi diversi	54.329		23.362	
21) oneri				
a) minusvalenze	(3.658)		(76.437)	
b) oneri diversi	(62.795)		(35.199)	
c) oneri da conversione e/o arrotondamento	(2)		(5)	
<b>TOTALE DELLE PARTITE STRAORDINARIE</b>		<b>1.453.836</b>		<b>(58.242)</b>
<b>RISULTATO PRIMA DELLE IMPOSTE</b>		<b>519.575</b>		<b>318.607</b>
22) imposte sul reddito dell'esercizio	(216.016)		(167.520)	
23) utile (perdita) dell'esercizio		<b>303.559</b>		<b>151.087</b>

IL COMMISSARIO


(Dr. Piero Eusebio Garrione)



CONTI D'ORDINE	Esercizio 2005		Esercizio 2004	
Crediti per titoli a garanzia	5.000		5.000	
Gestione ammassi obbligatori	58.409.423		54.781.991	
Crediti per fidejussioni prestate	19.486		307.147	
Fidejussioni di terzi	442.235		372.256	
Polizze fidejussorie di terzi	16.248		0	
Titoli a garanzia presso terzi		5.000		5.000
Gestione stralcio ammassi obbligatori		58.409.423		54.781.991
Fidejussioni presso terzi		19.486		307.147
Terzi creditori per fidejussioni		442.235		372.256
Terzi creditori per polizze fidejussorie		16.248		0
<b>TOTALE CONTI D'ORDINE A PAREGGIO</b>	<b>58.892.392</b>	<b>58.892.392</b>	<b>55.466.394</b>	<b>55.466.394</b>

IL COMMISSARIO

(Dr. Piero Eusebio Garrone)




<b>GESTIONI SPECIALI</b>			
Ammasso risone 1948/49	21.599.518	Creditori ammasso risone 1948/49	21.599.518
Ammasso risone 1954/55	60.105.946	Creditori ammasso risone 1954/55	60.105.946
Ammasso risone 1961/62	<u>12.256.444</u>	Creditori ammasso risone 1961/62	<u>12.256.444</u>
	<u>93.961.908</u>		<u>93.961.908</u>

<b>ORGANISMO DI INTERVENTO - F.E.O.G.A.</b>			
Aiuto produzione sementi certificate	7.271.091	Ripresa di tesoreria	1.095.599
Aiuto compensativo P.A.C.	18.231.679	Debiti	397.330
Intervento	<u>5.471.035</u>	Finanziamenti	32.639.759
	30.973.806		
Residuo di tesoreria	<u>3.158.882</u>		
	<u>34.132.688</u>		<u>34.132.688</u>

IL COMMISSARIO

(Dr. Piero Elisebio Gasione)






**RENDICONTO INTERVENTO**

STATO PATRIMONIALE ATTIVO	Esercizio 2005		Esercizio 2004	
<b>C) ATTIVO CIRCOLANTE</b>				
II - Crediti				
1) verso clienti				
a) esigibili entro l'esercizio successivo	3.687		299.793	
b) esigibili oltre l'esercizio successivo	272.810		2.445	
4bis) crediti tributari				
a) esigibili entro l'esercizio successivo	4.904.221		5.843.353	
b) esigibili oltre l'esercizio successivo	4.408.166		9.876.230	
5) verso altri				
a) esigibili entro l'esercizio successivo	467.825		1.535.867	
Totale	10.056.709		17.557.688	
VI - Disponibilità liquide				
1) depositi bancari e postali	186.474		581.884	
Totale	186.474		581.884	
<b>TOTALE ATTIVO CIRCOLANTE</b>		10.243.183		18.139.572
<b>D) RATEI E RISCONTI</b>				
1) ratei e risconti	7.357		28.003	
<b>TOTALE RATEI E RISCONTI</b>		7.357		28.003
<b>TOTALE ATTIVO</b>		<b>10.250.540</b>		<b>18.167.575</b>

STATO PATRIMONIALE PASSIVO	Esercizio 2005		Esercizio 2004	
<b>A) PATRIMONIO NETTO</b>				
VII - Altre riserve				
a) riserva di conversione e/o arrotondamento	(2)		(1)	
VIII - Utili (perdite) portati a nuovo	(13.846.136)		(25.956.171)	
IX - Utile (perdita) dell'esercizio	14.801.091		12.110.034	
<b>TOTALE PATRIMONIO NETTO</b>		954.953		(13.846.138)
<b>D) DEBITI</b>				
4) debiti verso banche				
a) esigibili entro l'esercizio successivo	94		82	
b) esigibili oltre l'esercizio successivo	8.042.862		28.233.149	
7) debiti verso fornitori				
a) esigibili entro l'esercizio successivo	239.548		1.092.978	
b) esigibili oltre l'esercizio successivo	61.563		212.916	
14) altri debiti				
a) esigibili entro l'esercizio successivo	951.520		2.474.588	
<b>TOTALE DEBITI</b>		9.295.587		32.013.713
<b>TOTALE PASSIVO E NETTO</b>		<b>10.250.540</b>		<b>18.167.575</b>

IL COMMISSARIO

(Dr. Piero Eusebio Garricchio)



**RENDICONTO INTERVENTO**

<b>CONTO ECONOMICO</b>	<b>Esercizio 2005</b>		<b>Esercizio 2004</b>	
<b>A) VALORE DELLA PRODUZIONE</b>				
1) ricavi delle vendite e delle prestazioni	17.051.732		11.491.127	
5) altri ricavi e proventi				
a) vari	5.510.655		34.949.401	
<b>TOTALE VALORE DELLA PRODUZIONE</b>		<b>22.562.387</b>		<b>46.440.528</b>
<b>B) COSTI DELLA PRODUZIONE</b>				
6) costi per materie e merci	(3.544.200)		(24.758.941)	
7) costi per servizi	(4.173.463)		(7.478.719)	
14) oneri diversi di gestione	(571.702)		(1.789.490)	
<b>TOTALE COSTI DELLA PRODUZIONE</b>		<b>(8.289.365)</b>		<b>(34.027.150)</b>
<b>DIFF. TRA VALORE E COSTI DELLA PROD.</b>		<b>14.273.022</b>		<b>12.413.378</b>
<b>C) PROVENTI E ONERI FINANZIARI</b>				
16) altri proventi finanziari				
d) proventi diversi dai precedenti				
3) da altri	5.305		4.830	
17) interessi ed altri oneri finanziari				
c) da altri	(307.379)		(796.698)	
<b>TOTALE PROVENTI E ONERI FINANZIARI</b>		<b>(302.074)</b>		<b>(791.868)</b>
<b>E) PROVENTI E ONERI STRAORDINARI</b>				
20) proventi				
b) proventi diversi	1.229.299		488.524	
21) oneri				
b) oneri diversi	(399.155)		0	
c) oneri da conversione e/o arrotondamento	(1)		0	
<b>TOTALE DELLE PARTITE STRAORDINARIE</b>		<b>830.143</b>		<b>488.524</b>
<b>RISULTATO PRIMA DELLE IMPOSTE</b>		<b>14.801.091</b>		<b>12.110.034</b>
22) imposte sul reddito dell'esercizio	0		0	
23) utile (perdita) dell'esercizio		<b>14.801.091</b>		<b>12.110.034</b>
<b>CONTI D'ORDINE</b>	<b>Esercizio 2005</b>		<b>Esercizio 2004</b>	
Fidejussioni di terzi	3.880.730		11.076.812	
Crediti per fidejussioni prestate	5.639.503		6.904.551	
Fidejussioni presso terzi		3.880.730		6.904.551
Depositari per fidejussioni		5.639.503		11.076.812
<b>TOTALE CONTI D'ORDINE A PAREGGIO</b>	<b>9.520.233</b>	<b>9.520.233</b>	<b>17.981.363</b>	<b>17.981.363</b>

IL COMMISSARIO

(Dr. Piero Eusebio Garrione)

