Variazioni:

- Aliquote contributive a carico degli iscritti	+	1.000.000.000
- Redditi e proventi patrimoniali	-	932.560.000
- Entrate non classificabili in altre voci	+	2.000.000
- Realizzo di valori mobiliari	+	19.600.000.000
- Trasferimento da altri Enti del settore pubblico	+	39.740.000
- Partite di giro	+	4.522.000.000
- Totale previsioni	+	247.477.180.000
- Avanzo di amministrazione certo	+	28.421.004.908
- Previsione definitiva		275.898.184.908

Le previsioni aggiornate con le variazioni di bilancio, escluse le partite di giro, sono risultate già durante l'esercizio superiori alle iniziali per un importo pari a Lit. 19.709 milioni, come si evince dal dettaglio che segue

	iniziali	finali
previsioni	+ 223.246.000.000	+ 247.177.180.000
partite di giro	- 7.984.000.000	- 12.506.000.000
	215.262.000.000	234.971.180.000

A fine esercizio si é rilevato che gli accertamenti hanno superato le previsioni definitive per Lit. 19.738 milioni. Gli incrementi maggiori rispetto al previsto si sono realizzati nei contributi a carico degli iscritti per 11.315 milioni e nei redditi e proventi patrimoniali come da dettaglio negli schemi che seguono (pagg. 10 e 11).

Gli iscritti alla Cassa a fine 1995 erano 26.345, l'incremento rispetto al 1994, pari a 2.675 in valori assoluti, è stato del 10,15%. Dalla tabella che segue è possibile analizzare la storia della popolazione amministrata dal 1971 al 1995 interessante tanto le iscrizioni che i pensionamenti.

CASSA NAZ. PREV. ASS. RAGIONIERE PERITI COMM.LI Ass. C.N.P.R.

PAGINA BIANCA

POPOLAZIONE AMMINISTRATA

ANNO	ISCRITTI			PENSIONATI								
	NUMERO	INCREMENTO		DIRETTE VECCHIAIA ANZIANITA'	GRATUITE	INDIRETTE	REVERSIBILITA'	INVALIDITA' E INABILITA'	TOTALE	INCREMENTO		RAPPORTO ISCRITTI PENSIONATI
		ASSOLUTO	%							ASSOLUTO	%	
1971	5.750	–	–	395	122	50	5	14	586	–	–	9,81
1972	5.916	166	2,89	446	90	64	18	19	637	51	8,70	9,29
1973	6.133	217	3,67	469	74	96	31	37	707	70	10,99	8,67
1974	6.276	143	2,33	507	68	108	43	48	774	67	9,48	8,11
1975	6.546	270	4,30	511	59	137	68	61	836	62	8,01	7,83
1976	6.987	441	6,74	537	53	161	89	70	910	74	8,85	7,68
1977	7.449	462	6,61	562	42	177	107	77	965	55	6,04	7,72
1978	7.705	256	3,44	546	38	186	121	75	966	1	0,10	7,98
1979	8.244	539	7,00	566	34	203	150	93	1046	80	8,28	7,88
1980	8.715	471	5,71	567	29	228	172	104	1100	54	5,16	7,92
1981	9.354	639	7,33	554	24	245	205	105	1133	33	3,00	8,26
1982	10.094	740	7,91	541	17	264	223	110	1155	22	1,94	8,74
1983	10.382	288	2,85	537	13	291	252	117	1210	55	4,76	8,58
1984	10.760	378	3,64	548	7	316	276	126	1273	63	5,21	8,45
1985	11.063	303	2,82	553	7	330	298	131	1319	46	3,61	8,39
1986	12.065	1.002	9,06	557	4	364	327	132	1384	65	4,93	8,72
1987	13.720	1.655	13,72	586	4	403	350	149	1492	108	7,80	9,20
1988	16.141	2.421	17,65	717	2	435	389	155	1698	206	13,81	9,51
1989	18.710	2.569	15,92	781	1	459	407	162	1810	112	6,60	10,34
1990	20.097	1.387	7,41	810	–	484	432	171	1897	87	4,81	10,59
1991	21.966	1.869	9,30	836	–	505	450	184	1975	78	4,11	11,12
1992	21.543	–423	–1,92	904	–	529	463	186	2082	107	5,42	10,34
1993	22.297	754	3,50	984	–	578	509	198	2269	187	8,98	9,83
1994	23.670	1.373	6,16	1.050	–	591	534	210	2385	116	5,11	9,92
1995	26.345	2.675	10,15	1.137	–	629	568	225	2559	174	7,30	10,30
TOTALE INCREMENTO		20.595	358,17							1.973	356,69	

ASS. RAGIONIERI E PERITI COMM.LI - Ass. CASSA NAZ. PREV. C.N.P.R.

Si è registrato, invece, un minor introito nel contributo Marche Comuni di Lit. 1.800 milioni rispetto al previsto, attribuibile alla flessione della applicazione della marca da Lit. 3.000 per effetto della abolizione della vidimazione annuale dei libri.

La previsione era stata valutata tenendo conto che gli accertamenti 1994 si erano attestati su un importo pari a Lit. 28.536 milioni.

Appare utile raffrontare i redditi patrimoniali degli anni 1994/1995 con le consistenze patrimoniali, come segue:

	1994 Consistenza	1994 Reddito annuo	1995 Consistenza	1995 Reddito annuo
1) Immobili	350.946	16.877	360.041	17.978
2) Titoli	72.923	6.690	103.363	7.445
	423.869	23.567	463.404	25.423

Gli accertamenti complessivi sono pari a Lit. 267.215 milioni, di questi ne sono stati riscossi nel corso del 1995 Lit. 197.835 milioni, ne restavano pertanto da riscuotere, al termine dell'esercizio, Lit. 69.380 milioni, di questi Lit. 47.349 milioni per contributi a carico degli iscritti, Lit. 20.036 milioni per redditi e proventi patrimoniali, fra i residui per partite di giro sono iscritti i crediti nei confronti del Ministero del Tesoro per i benefici corrisposti agli ex-combattenti il cui importo è pari a Lit. 55 milioni.



ENTRATE CORRENTI ACCERTATE

	1992		1993		1994		1995	
	Importo	%	Importo	%	Importo	%	Importo	%
1) Contributi a carico degli iscritti	103.015	67,72	111.033	67,44	120.841	64,75	138.455	67,59
2) Redditi Patrimoniali	26.267	17,27	30.989	18,82	33.781	18,10	39.912	19,48
3) Recuperi e rimborsi diversi	1.875	1,23	1.729	1,05	2.434	1,30	2.569	1,25
4) Contributo Marche Comuni	20.893	13,73	20.523	12,46	28.536	15,29	23.142	11,30
5) Altre entrate	66	0,04	377	0,23	1.028	0,55	771	0,38
	152.116	100,00	164.651	100,00	186.620	100,00	204.849	100,00





REDDITI E PROVENTI PATRIMONIALI ACCERTATI

	1.992		1.993		1.994		1.995	
	Importo	%	Importo	%	Importo	%	Importo	%
1) Affitti di immobili	14.407	54,85	15.178	48,98	16.877	49,96	17.978	45,04
2) Interessi e premi su titoli	6.084	23,16	6.813	21,99	6.690	19,80	7.445	18,65
3) Interessi attivi su mutui	16	0,06	13	0,04	16	0,05	14	0,04
4) Interessi attivi bancari e di c/c postale e c/c vincolato c/o Ministero Tesoro	5.734	21,83	8.950	28,88	10.134	30,00	14.330	35,90
5) Interessi attivi su prestiti al personale	24	0,09	32	0,10	31	0,09	32	0,08
6) Interessi di mora su canoni locativi	2	0,01	3	0,01	33	0,10	45	0,11
7) Dividendi su azioni							68	0,17
	26.267	100,00	30.989	100,00	33.781	100,00	39.912	100,00

RESIDUI ATTIVI

La consistenza iniziale di Lit. 78.226 milioni è stata modificata sensibilmente tanto per effetto delle riscossioni pari a Lit. 60.252 milioni tanto per effetto di riaccertamenti in diminuzione pari a Lit. 1.255 milioni, al termine dell'esercizio ne restavano da riscuotere Lit. 16.718 milioni.

Le variazioni intervenute si possono così sintetizzare:

- contributi a carico degli iscritti	1.144	milioni
- redditi e proventi patrimoniali	82	milioni
- poste correttive di spese correnti	24	milioni
- trasferimenti da altri Enti del settore pubblico	4	milioni

ASS. CASSA NAZ. PREV. ASS. RAGIONIERI E PERITI COMMERC.LI
C.N.P.R.

USCITE

Le previsioni iniziali di Lit. 243.384 milioni sono state variate nel corso dell'esercizio per Lit. 26.045 milioni. Tali variazioni sono state realizzate per la gran parte (24.231 milioni) con le maggiori entrate previste . Alle variazioni sono state interessate le seguenti categorie:

-	Spese per gli organi dell'Ente	+	516	milioni
-	Oneri per il personale	+	333	milioni
-	Spese per materiale di consumo e servizi	+	369	milioni
-	Spese per prestazioni istituzionali	+	1.058	milioni
-	Oneri finanziari	+	90	milioni
-	Oneri tributari	-	1.079	milioni
-	Poste correttive di entrate correnti	+	140	milioni
-	Spese non classificabili in altre voci	-	1.817	milioni
-	Acquisizioni di immobili	-	18.431	milioni
-	Acquisizioni di immobilizzazioni tecniche	+	100	milioni
-	Partecipazioni e acquisto di valori mobiliari	+	38.431	milioni
-	Versamento sul c/c fruttifero vincolato c/o Tesoreria Centrale dello Stato	+	1.814	milioni
-	Partite di giro	+	4.522	milioni

Occorre tener conto che le economie di bilancio sono pari a 17.649 milioni; dunque sono stati assunti il 6,5% di impegni in meno rispetto alle previsioni, gli impegni ammontano infatti a 251.780 milioni su 269.429 milioni previsti.

I residui passivi in essere all'inizio dell'esercizio pari a 136.132 milioni sono stati variati per 43.812 milioni.

ASS. CASSA NAZ. PREV. ASS. RAGIONIERI E PERITI COMM.LI C.N.P.R.

Rilevante fra questi é l'eliminazione del residuo passivo riguardante la riserva prevista dalla Legge 498/92 per l'edilizia universitaria pari a Lit. 41.993 milioni. Tale riaccertamento é stato effettuato poiché non sono pervenute richieste dall'Amministrazione Statale. Altro riaccertamento degno di nota, di Lit. 917 milioni, riguarda i lavori di manutenzione straordinaria, il cui costo è risultato inferiore in sede di aggiudicazione delle gare.

I residui provenienti dalla competenza pari a Lit. 56.441 milioni si riferiscono fondamentalmente a 1.144 milioni di prestazioni istituzionali, 4.515 milioni di imposte sugli interessi attivi che vengono trattenuti dalla Banca sugli interessi bancari e dal Ministero del tesoro sugli interessi maturati sul c/c vincolato presso il Ministero stesso; 1.351 milioni per beni di consumo e servizi, 23.423 milioni per acquisto dei seguenti immobili:

IMMOBILI - ACQUISTI IN CORSO DI PERFEZIONAMENTO AL 31/12/1995

- Torre Annunziata - P.zza Nicotera 4 - Piano primo (da adibire a Sede Collegio)	Lit. 266.400.000
- Sassari - Via Roma 22/24 (da adibire a Sede Collegio)	Lit. 1.178.100.000
- Cusago (MI) - Centro Res.le Milano Visconti - Ed. B	Lit. 16.500.000.000
- Napoli - Centro Direzionale - Lotto E/1 - Isola E - III piano	Lit. 2.200.000.000
- Catania - Via Grotte Bianche 150 (da adibire a Sede Collegio)	Lit. 888.000.000
- Cosenza - Via del Tembien 10 (da adibire a Sede Collegio)	Lit. 1.087.802.800
- Caserta - Via Arena - Località San Benedetto (da adibire a Sede Collegio)	Lit. 742.500.000
	Lit. 22.862.802.800

ASS. CASSA NAZ. PREV. ASS. RAGIONIERI E PERITI COMMERC. C.N.P.R.

Oltre agli immobili suddetti fra i residui sono compresi 560 milioni relativi all'acquisto dell'immobile sito in Frosinone, Via Maria s.c.. Tale importo verrà corrisposto alla Società venditrice al verificarsi delle condizioni previste dal contratto in ordine alle fidejussioni che devono essere consegnate alla Cassa dalla Carom Immobiliare S.r.l..

Nel 1995 si sono perfezionati gli acquisti seguenti:

- Roma - Via Pinciana nn. 35 e 39 Sede della Cassa
- Frosinone - Via Maria s.c.
- Forlì - Via Flavio Biondo , 29

Le spese correnti impegnate (vedi dettaglio a pagina che segue) nel 1995 pari a 84.730 milioni superano quelle dello scorso esercizio per 11.319 milioni in valori assoluti e 15,41 in percentuale, mentre le entrate correnti accertate nel 1995 pari a Lit. 204.849 milioni superano quelle del 1994 per 18.229 milioni in valori assoluti e 9,77 in percentuale.



SPESE CORRENTI IMPEGNATE

	1992		1993		1994		1995	
	Importo	%	Importo	%	Importo	%	Importo	%
1) Spese organi dell'Ente	980	2,11	634	0,93	756	1,03	1.299	1,53
2) Oneri per il personale	4.254	9,18	4.159	6,12	4.727	6,44	5.214	6,15
3) Spese acquisto beni e servizi	4.955	10,69	5.910	8,69	6.904	9,40	6.932	8,18
4) Prestazioni istituzionali	26.532	57,24	38.873	57,18	44.067	60,03	52.459	61,91
5) Trasferimenti passivi	34	0,07	38	0,06	126	0,17	40	0,05
6) Oneri finanziari	40	0,09	37	0,05	37	0,05	177	0,21
7) Oneri tributari	7.797	16,82	16.574	24,38	14.080	19,18	15.586	18,39
8) Poste correttive di entrata	40	0,09	79	0,12	152	0,21	291	0,34
9) Spese non classificabili in altre voci	1.720	3,71	1.678	2,47	2.562	3,49	2.732	3,22
	46.352	100,00	67.982	100,00	73.411	100,00	84.730	100,00

STATO PATRIMONIALE

La situazione patrimoniale è stata redatta in applicazione delle norme di amministrazione e contabilità degli Enti Pubblici.

ATTIVO

Le disponibilità liquide hanno registrato un incremento di 24.436 milioni.

I residui attivi sono aumentati rispetto allo scorso esercizio di 7.878 milioni.

I crediti bancari e finanziari hanno registrato un incremento complessivo di 42.125 milioni, conseguente al versamento fatto alla Tesoreria Centrale dello Stato per il prelievo forzoso per Lit. 41.849 milioni e a 220 milioni relativi alla caparra confirmatoria per l'acquisto di un immobile in Napoli che non é più andato a buon fine.

La consistenza dei titoli al termine dell'esercizio é pari a 117.363 milioni, di cui 14.000 milioni rappresentano gli acquisti in corso di perfezionamento alla chiusura dell'esercizio finanziario, acquisti che si sono perfezionati all'inizio del 1996.

La consistenza dei titoli all' 1/1/95 é stata riclassificata per una migliore rappresentazione. Al termine dell'esercizio la consistenza del portafoglio titoli é di 103.363 milioni, fra le attività dello Stato Patrimoniale appaiono anche i 14.000 milioni di acquisti in corso di perfezionamento di cui si è già detto. Le partecipazioni sono considerate immobilizzazioni e come gli altri titoli sono state riportate al costo di acquisto.

La consistenza dei cespiti immobiliari, é di 382.903 milioni , gli acquisti che al termine del 1995 erano in corso di perfezionamento sono pari a 22.863 milioni. Se raffrontiamo unicamente gli immobili i cui acquisti si sono realizzati nel 1994 e nel 1995, senza tener conto degli acquisti in corso di perfezionamento , vediamo che l'incremento é pari a 9.094 milioni in valori assoluti e al 2,6 in percentuale.

Il valore degli immobili iscritti in bilancio corrisponde al prezzo storico sostenuto al momento dell'acquisto incrementato nel corso degli anni delle spese in conto capitale sostenute per gli stessi.

Le immobilizzazioni tecniche registrano un incremento di 51.398 milioni attribuibile per Lit. 51.170 milioni all'acquisto della nuova Sede della Associazione in Via Pinciana e per Lit. 80 milioni ai lavori di adeguamento alla Legge n. 46/1990 degli impianti della attuale Sede di Via Luigi Robecchi Brichetti.

Nel prospetto che segue vengono analizzati i singoli cespiti che concorrono a formare le attivita' raffrontandone i relativi valori a quelli dell'esercizio precedente. I valori vengono espressi in milioni di lire.

ATTIVO	1994		1995	
	Consistenza	%	Consistenza	%
- Disponibilità liquide	86.327	11,31	61.890	7,66
- Residui attivi	78.226	10,25	86.099	10,66
- Crediti bancari e finanziari	56.890	7,45	99.012	12,26
- Risconti attivi			4	0,01
- Investimenti mobiliari	96.866	12,69	117.363	14,54
- Investimenti immobiliari	436.435	57,16	382.904	47,43
- Immobilizzazioni tecniche*	8.700	1,14	60.098	7,44
TOTALE	763.444	100,0	807.370	100,0

* In tale voce è compreso anche l'importo relativo agli immobili sede della Cassa per 54.923 milioni.

Ovviamente la situazione della Cassa alla chiusura dell'esercizio non comprende alcune giacenze sui conti correnti postali, delle quali si ha comunicazione dopo la chiusura dell'esercizio stesso quando non è più possibile emettere le reversali di incasso sulla precedente competenza, per cui dette giacenze vanno a formare residui.

Fino al momento in cui viene redatta la presente relazione, sono affluite somme di pertinenza dell'esercizio 1995 e precedenti, in misura pari al 70%.

CASSA NAZ. PREV. ASS. RAGIONIERI E PERITI COMM.LI Ass. C.N.P.R.

PASSIVO

I residui passivi, pari a 61.576 milioni, rispetto al precedente esercizio hanno registrato un decremento compensativo di 74.535 milioni. I mutui passivi hanno subito un decremento di 20 milioni, per effetto delle rate di ammortamento, pagate nell'esercizio, del mutuo, ormai estinto, che la Cassa si è accollata nel 1976 per l'acquisto dell'immobile sito in Brindisi, Viale Porta Pia.

Il Fondo per la Previdenza e il Fondo per l'Assistenza, incrementati con le entrate della gestione 1995 al netto delle spese di gestione, risultano con le seguenti consistenze (in milioni di lire):

	1.1.1995 consistenza	31.12.1995 consistenza
Fondo per la previdenza	565.112	670.909
Fondo per l'assistenza	2.113	2.624
TOTALE	567.225	673.533

Nel fondo per la Previdenza é compresa la riserva legale prevista dal D.Lg.s. 30/6/94, n. 509 che per il 1995 é pari a 237.665 milioni. Il calcolo é stato fatto tenendo conto di cinque annualità delle pensioni in essere al 31.12.95 come segue:

Calcolo della riserva legale pari a cinque annualità delle pensioni in essere al 31.12.1995

	1995
Pensioni dirette di vecchiaia	29.459.976.000
Pensioni indirette	7.201.103.000
Pensioni di reversibilità	5.444.686.000
Pensioni di invalidità	3.999.723.000
Pensioni di anzianità	1.066.598.000
Pensioni di inabilità	361.010.000
Totale	47.533.096.000
Riserva legale	**237.665.480.000**

CASSA NAZ. PREV. ASS. RAGIONIERI E PERITI COMMERC. ASS. CNPR

La movimentazione del Fondo indennità di anzianità al personale risulta essere la seguente:

Diritti maturati alla fine del 1994	1.790	milioni
Incrementi	39	milioni
Decrementi	37	milioni
	1.792	milioni
Quota dell'esercizio	380	milioni
Fondo al 31.12.1995	2.172	milioni

Le poste rettificative dell'attivo hanno subìto un incremento di 11.789 milioni per effetto degli ammortamenti eseguiti nell'esercizio. Questi ultimi sono stati calcolati secondo le aliquote fiscali.

Viene evidenziato, distinto dagli altri immobili il fondo ammortamento immobili Sede. A proposito degli ammortamenti degli immobili occorre rammentare che le spese di manutenzione straordinaria sono state ammortizzate dal 1987.

Nel prospetto che segue sono analizzati i singoli cespiti che concorrono a formare la parte passiva dello Stato Patrimoniale, con raffronto dei relativi valori con quelli dell'esercizio precedente. I valori sono espressi in milioni di lire.

PASSIVO	1994		1995	
	Consistenza	%	Consistenza	%
- residui passivi	136.111	17,83	61.576	7,63
- debiti bancari e finanziari	21	0,01		
- fondo accantonamento prev.za	565.112	74,02	670.909	83,10
- fondo accantonamento ass.za	2.113	0,27	2.624	0,32
- fondo indennità anzianità personale	1.790	0,23	2.173	0,27
- poste rettificative dell'attivo	58.298	7,64	70.088	8,68
TOTALE	763.445	100,0	807.370	100,0

C.N.P.R. CASSA NAZ. PREV. ASS. RAGIONIERI E PERITI COMM.LI

E' stato ritenuto opportuno confermare la consistenza del fondo svalutazione titoli e partecipazioni in considerazione dell'acquisizione di consistenti partecipazioni azionarie.

CONTO ECONOMICO

Le entrate e le spese correnti, riportate per categoria, ammontano le prime a complessivi 204.848 milioni e le seconde a 84.731 milioni. L'avanzo di parte corrente è pari a 120.118 milioni.

La seconda parte del conto economico riguarda i componenti che non danno luogo a movimenti finanziari.

ENTRATE

- Entrate correnti	204.848 milioni
- Variazioni patrimoniali straordinarie	1.053 milioni
- Spese impegnate di competenza di successivi esercizi	4 milioni
- Onere derivante dalla concessione di prestiti al personale (art. 59 D.P.R. 509/79)	1 milioni
- Fitto figurativo - SEDE	170 milioni
TOTALE	206.076 milioni

SPESE

- Spese correnti	84.731 milioni
- Ammortamenti	11.790 milioni
- Accantonamento al fondo previdenza	105.798 milioni
- Accantonamento al fondo assistenza	511 milioni
- Accantonamento indennità anzianità al personale	379 milioni
- Variazioni patrimoniali straordinarie	2.696 milioni
- Onere derivante dalla concessione di prestiti al personale (art. 59 D.P.R. 509/79)	1 milioni
- Fitto figurativo - SEDE	170 milioni
TOTALE	206.076 milioni

ASS. CASSA NAZ. PREV. ASS. RAGIONIERI E PERITI COMMIN. C.N.P.R.

In allegato al conto economico viene data la dimostrazione delle attribuzioni al fondo per la Previdenza e al fondo per l'Assistenza.

Tutto ciò premesso e considerato, si sottopone al Vostro esame e alla Vostra approvazione il Bilancio Consuntivo 1995.

IL CONSIGLIO DI AMMINISTRAZIONE

PAGINA BIANCA