ATTI PARLAMENTARI

XV LEGISLATURA

CAMERA DEI DEPUTATI

Doc. **XV**
n. **142**

RELAZIONE DELLA CORTE DEI CONTI

AL PARLAMENTO

sulla gestione finanziaria degli Enti sottoposti a controllo in applicazione della legge 21 marzo 1958, n. 259

ISTITUZIONI CULTURALI

(Esercizio 2005)

Trasmessa alla Presidenza il 26 luglio 2007

STABILIMENTI TIPOGRAFICI CARLO COLOMBO

PAGINA BIANCA

INDICE

Determinazione della Corte dei conti n. 66/2007 del 20 luglio 2007 ..... *Pag.* 5

Relazione sul risultato del controllo eseguito sulla gestione finanziaria degli Istituti culturali (CISA, CISAM, ECB, EVV, INSR, INSV, SAIA) (n. 7) per l'esercizio 2005 ..... » 11

DOCUMENTI ALLEGATI.

Centro internazionale di studi di architettura « A. Palladio » (C.I.S.A.)

Esercizio 2005:

Relazione amministrativa ..... » 121

Relazione del Collegio dei Revisori ..... » 129

Bilancio consuntivo ..... » 133

Nota integrativa ..... » 141

Centro italiano di studi sull'alto medioevo (C.I.S.A.M.)

Esercizio 2005:

Relazione amministrativa ..... » 163

Relazione del Collegio Sindacale ..... » 169

Bilancio consuntivo ..... » 177

Ente Casa Buonarroti (E.C.B.)

Esercizio 2005:

Relazione del Presidente ..... » 223

Relazione del Collegio Sindacale ..... » 229

Bilancio consuntivo ..... » 237

Nota integrativa – Approvazione C.d.A. ..... » 241

Ente per le ville vesuviane (E.V.V.)

Esercizio 2005:

Relazione del Commissario Straordinario ..... » 261

Relazione del Collegio dei Revisori ..... » 273

Bilancio consuntivo ..... » 281

Istituto nazionale di studi sul Rinascimento (I.N.S.R.)

Esercizio 2005:

Relazione del Presidente ..... » 307

Relazione del Collegio dei Revisori ..... » 321

Bilancio consuntivo ..... » 327

Istituto nazionale di studi verdiani (I.N.S.V.)

Esercizio 2005:

Relazione amministrativa ..... » 339

Relazione del Collegio dei Revisori ..... » 345

Bilancio consuntivo ..... » 351

Nota integrativa ..... » 359

Scuola archeologica italiana di Atene (S.A.I.A.)

Esercizio 2005:

Relazione amministrativa ..... » 371

Relazione del Collegio dei Revisori ..... » 377

Bilancio consuntivo ..... » 383

Approvazione C.d.A. ..... » 409

DETERMINAZIONE DELLA CORTE DEI CONTI

PAGINA BIANCA

Determinazione n. 66/2007.

LA CORTE DEI CONTI

IN SEZIONE DEL CONTROLLO SUGLI ENTI

nell'adunanza del 20 luglio 2007;

visto il testo unico delle leggi sulla Corte dei conti approvato con regio decreto 12 luglio 1934, n. 1214;

vista la legge 21 marzo 1958, n. 259;

vista la legge 14 gennaio 1994, n. 20;

visto il Decreto Legislativo 29 ottobre 1999, n. 419;

viste le determinazioni n. 64 in data 31 ottobre 1995 e n. 21 del 16 aprile 1996, con le quali sono state sottoposte al controllo della Corte dei conti le seguenti Istituzioni culturali pubbliche, di livello nazionale:

Centro internazionale di studi di architettura « A. Palladio » (CISA);

Centro italiano di studi sull'alto medioevo (CISAM);

Ente Casa Buonarroti (ECB);

Ente per le ville vesuviane (EVV);

Istituto nazionale di studi sul rinascimento (INSR);

Istituto nazionale di studi verdiani (INSV);

Scuola archeologica italiana di Atene (SAIA);

visti i conti consuntivi degli Enti suddetti, relativi all'esercizio finanziario 2005, nonché le annesse relazioni degli Enti stessi trasmessi alla Corte in adempimento della citata determinazione n. 21/96;

esaminati gli atti;

udito il relatore, Consigliere dottor Benito Caruso e, sulla sua proposta, discussa e deliberata la relazione con la quale la Corte, in

base agli atti ed agli elementi acquisiti, riferisce alle Presidenze delle due Camere del Parlamento il risultato del controllo eseguito sulla gestione finanziaria degli Enti per l'esercizio 2005, e sulle valutazioni delle misure adottate a seguito delle osservazioni formulate con il referto per l'esercizio 2004;

ritenuto che, assolto così ogni prescritto incombente, possa, a norma dell'articolo 3, quarto comma della citata legge n. 20 del 1994, darsi corso alla comunicazione alle dette Presidenze,

oltre che dei conti consuntivi – corredati delle relazioni degli organi amministrativi e di revisione – della relazione come innanzi deliberata, che alla presente si unisce perché ne faccia parte integrante;

PER QUESTI MOTIVI

comunica, a norma dell'articolo 3, quarto comma, della legge n. 20 del 1994, alle Presidenze delle due Camere del Parlamento, insieme con i conti consuntivi per l'esercizio 2005, corredati delle relazioni degli organi amministrativi e di revisione delle Istituzioni culturali pubbliche di livello nazionale, l'unita relazione con la quale la Corte riferisce il risultato del controllo eseguito sulla gestione finanziaria degli Enti stessi e sulle valutazioni delle misure adottate a seguito delle osservazioni formulate con il referto per l'esercizio 2004.

ESTENSORE
Benito Caruso

PRESIDENTE
Mario Alemanno

Depositata in Segreteria il 24 luglio 2007.

IL DIRIGENTE
(Dott. Antonio Di Virgilio)

RELAZIONE DELLA CORTE DEI CONTI

PAGINA BIANCA

RELAZIONE SUL RISULTATO DEL CONTROLLO ESEGUITO SULLA GESTIONE FINANZIARIA DEGLI ISTITUTI CULTURALI PER L'ESERCIZIO 2005

SOMMARIO

Introduzione ..... *Pag.* 13

PARTE I

1. Principi di attuazione della privatizzazione degli enti . » 15
2. Il procedimento di privatizzazione degli enti ..... » 17
3. La verifica sull'applicazione delle norme sulla gestione . » 19
4. Osservazioni generali sui profili economico-finanziari della gestione ..... » 22
5. Analisi comparata delle risorse interne ed esterne ..... » 25
6. Analisi dell'impiego delle risorse ..... » 34
7. Costo del personale ..... » 40
8. Osservazioni sui risultati finali contabili della gestione . » 42

PARTE II

1. CISA (Centro internazionale di studi « A. Palladio ») .. » 48
2. CISAM (Centro italiano di studi sull'Alto Medioevo) ... » 58
3. ECB (Ente Casa Buonarroti) ..... » 69
4. EVV (Ente Ville Vesuviane) ..... » 77
5. INSR (Istituto nazionale di studi sul Rinascimento) .... » 89
6. INSV (Istituto nazionale di studi verdiani) ..... » 99
7. SAIA (Scuola archeologica italiana di Atene) ..... » 108

PAGINA BIANCA

Introduzione

Il presente referto segue quello già reso al Parlamento per la gestione dell'esercizio 2004 in attuazione del controllo istituito dall'art. 3, 4° comma, della legge 14/1/1994, n. 20[1] e di quello previsto dall'art. 3, c. 5, del D.Legs. n.419/1999 per l'esercizio di funzioni e servizi pubblici.

L'esame dell'insieme della gestione degli Istituti culturali per i quali si riferisce sul controllo eseguito sulla gestione dell'esercizio 2005, comparata anche per i risultati di bilancio e i dati analitici più significativi della contabilità economica, patrimoniale e finanziaria, è stato finora condotto in maniera unitaria per l'affinità di materia, che collega l'attività istituzionale degli istituti considerati, che svolgono la loro attività culturale, di ricerca e di divulgazione scientifica in settori particolari della vita culturale non solo italiana ma anche con riferimento ad alcuni profili sovranazionali[2].

L'attuazione della riforma prevista dal D.Legs. n. 419/1999, ormai pressoché completata con la privatizzazione degli enti disposta dall'art. 2, comma 1, lett. a) della stessa norma, rende non più attuale il tradizionale esame della gestione complessiva degli enti sulla base dei criteri pubblicistici che regolavano l'attività degli stessi, quali desumibili dal sistema normativo concernente la riforma della pubblica amministrazione. Si ritiene, tuttavia, anche in considerazione del fatto che alcuni degli enti soggetti a controllo hanno continuato ad adottare transitoriamente la contabilità prevista dalle norme pubblicistiche, di effettuare un'analisi dei dati attualmente rilevabili dai documenti contabili, che consenta di esporre dei parametri significativi riguardo alla gestione economico-finanziaria degli enti.

Occorre, peraltro, osservare che non sempre sussiste una esatta comparabilità tra i dati contabili rilevati nei precedenti esercizi con quelli rilevabili ora dai bilanci di alcuni degli enti che hanno adottato criteri contabili privatistici, per i diversi principi che ispirano i due ordinamenti. In tali casi, pertanto, i dati di comparazione sono stati riconciliati con criteri di approssimazione.

L'analisi comprende una parte generale, che esamina i problemi ordinamentali e gestionali in maniera unitaria, anche sotto l'aspetto dell'impegno finanziario complessivo, con particolare attenzione ai finanziamenti dello Stato e

---

[1] Approvato con deliberazione della Sezione n. 55 del 14/7/2006, trasmesso alla Presidenza della Camera dei deputati in data 25 luglio 2006 e pubblicato in Atti parlamentari, XV Legislatura, Doc. XV, n. 38.

[2] Gli enti curano interessi culturali diversi: artistici, storici, architettonici, di studi giuridici internazionali ed agrari, della storia musicale ed archeologica; rappresentano, pertanto, una gamma piuttosto ampia di approfondimento di interessi culturali sia pure settoriali.

di altri enti pubblici, ed una parte speciale, nella quale vengono esaminati distintamente la gestione e i dati finanziari dei singoli enti considerati.

Gli enti sui quali si riferisce costituiscono, comunque, un campione di indagine significativo per l'analisi dell'impiego delle risorse pubbliche anche attraverso forme di incentivazione di organismi privati.

Parte I

1. Principi di attuazione della privatizzazione degli enti

La riforma ordinamentale del settore degli enti pubblici non economici, avviata con le disposizioni innovative del D.Lgs. n. 29 del 1993, e delle successive norme di modifica ed integrazione, ha trovato un punto di definizione, per quanto riguarda il settore degli enti considerati, con la conclusione dei lavori della Commissione di esperti per la riforma dei bilanci degli enti pubblici e con la successiva emanazione del DPR 27.2.2003, n. 97, contenente il regolamento per l'amministrazione e la contabilità degli enti di cui trattasi.

Con tali prescrizioni normative può considerarsi assolto il compito assegnato dal legislatore per il completamento della riforma della contabilità degli enti pubblici istituzionali. Significativo è, poi, l'obiettivo perseguito per gli stessi enti pubblici ai sensi dell'art. 2 del D.Lgs. 29/10/1999, n. 419, che ne prevede la privatizzazione, trasformazione o fusione, secondo i criteri enunciati nello stesso provvedimento. Anche la procedura di riforma prevista da tali disposizioni appare avviata ormai verso il suo completamento, con l'avvenuta emanazione dei decreti di privatizzazione, che riguardano quasi tutti gli enti, sulla cui gestione si riferisce con la presente relazione (gli enti sono quelli indicati nella tab. A allegata al citato D.Lgs. 419/1999).

Per quanto attiene alla riforma, che prevede la privatizzazione degli enti, che rivestono personalità giuridica pubblica, essa è stata sostanzialmente orientata dai criteri economico-finanziari di "outsourcing", con il conferimento agli stessi enti di una posizione giuridica non più strumentale nei confronti dello Stato, ma intesa a perseguire in modo autonomo, con criteri di autosufficienza finanziaria, gli interessi specifici settoriali che le norme di autoregolamentazione assegnano a ciascun ente anche con l'ausilio di risorse pubbliche per il perseguimento dei fini istituzionali.

Nel quadro della riforma di cui trattasi, per gli enti soggetti a privatizzazione dall'art. 3 del citato D.Lgs. n. 419/1999, è previsto infatti che gli enti stessi possano usufruire di contributi da parte dello Stato, nei limiti, fra l'altro, di apposite convenzioni o concessioni da parte delle autorità competenti per lo svolgimento di compiti e funzioni pubbliche ad essi attribuiti dalla normativa in vigore; restano peraltro operanti le norme che prevedono forme di contribuzione obbligatoria a favore degli enti.

La riforma degli enti pubblici istituzionali ha preso l'avvio con le norme generali che riguardano le pubbliche amministrazioni, con le disposizioni innovative del D.Lgs. n. 29 del 1993 e le successive modifiche ed integrazioni, che costituiscono un complesso sistema normativo, integrato con l'entrata in vigore delle disposizioni più recenti[3].

Lo scopo essenziale è stato quello della modernizzazione del sistema di gestione delle pubbliche amministrazioni, nel quadro del più comprensivo ordinamento federalistico, che prevede anche il decentramento delle funzioni a livello delle regioni e delle autonomie locali.

I criteri generali di riforma costituiscono un progetto di rinnovamento delle strutture e degli strumenti operativi delle amministrazioni interessate, ispirato fondamentalmente all'adozione di criteri di gestione aziendalistica, nei limiti di compatibilità con i profili pubblicistici degli interessi generali dello Stato.

Tali criteri sono stati applicati anche per il riordinamento amministrativo degli enti pubblici non economici, per i quali si è posto, peraltro, l'ulteriore esigenza dell'autosufficienza finanziaria, per la riduzione dell'onere finanziario dei trasferimenti gravanti a carico del bilancio dello Stato, nel quadro generale delle cennate direttive generali di programmazione economico-finanziaria, che perseguono il contenimento della spesa pubblica.

L'adozione degli strumenti ordinamentali conseguenti all'attuazione della privatizzazione, anche se questa non è stata ancora pienamente attuata, ha ormai posto le nuove fondazioni fuori dalla sfera delle pubbliche amministrazioni, pur se gli interessi generali che essi perseguono nel settore culturale ha determinato la possibilità per gli enti di poter fruire di sovvenzioni pubbliche esterne, vincolate agli scopi particolari da attuare.

---

[3] Per il quadro normativo generale delle norme di cui trattasi si rinvia alle indicazioni contenute nella precedente relazione.

2 . Il procedimento di privatizzazione degli enti

Il programma di riordinamento previsto dal D.Lgs. n. 419/1999 ha interessato ben sei enti su sette, per i quali si riferisce con la presente relazione (nella tab. A, allegata al predetto decreto non è infatti ricompreso il SAIA; per l'IDAIC si è provveduto, come si dirà più oltre, all'accorpamento con il C.N.R.).

Per tutti gli enti suddetti (EVV, INSV, ECB, INSR, CISA, CISAM), è stato adottato il provvedimento di riordinamento ed è stata disposta, con apposito DPCM, la privatizzazione ai sensi dell'art. 2, comma 1, lettera a), del D.Lgs n. 419/1999, previa istruttoria del Ministero vigilante ed acquisizione del parere delle competenti commissioni parlamentari[4]. Per quanto riguarda l'IDAIC si segnala che con il D.Lgs 4.6.2003, n. 127 è stata disposta l'aggregazione dell'IDAIC al CNR con decorrenza dal 7.6.2003; il bilancio dell'ente è stato gestito per il 2004 da un sub commissario; con l'emanazione dei regolamenti attuativi da parte del C.N.R. la gestione dell'IDAIC è passata peraltro all'ente incorporante a decorrere da quella relativa all'esercizio 2005.

Per quanto concerne, poi, l'approvazione del nuovo Statuto da parte dei ministeri vigilanti finora risultano trasmessi i decreti concernenti n. 5 enti (CISA, CISAM, ECB, INSR, INSV); risulta in itinere la procedura relativa all'EVV.

Si osserva comunque che il termine finale per la privatizzazione o trasformazione degli enti, di cui all'art. 2 del D.Lgs. n. 419/1999, già prorogato al 31/12/2003 con l'art. 6 del D.L. 25/10/2002, n. 236, convertito con legge 27/12/2002, n. 284, per gli enti per i quali non fosse stato ancora emanato il provvedimento di privatizzazione o il regolamento previsto dall'art.17, c. 2 della L. n. 400/1988, in caso di fusione o unificazione strutturale, è stato ulteriormente prorogato al 31/12/2006 con il D.L. 273/2005, convertito con L. n. 51/2006, limitatamente agli enti di cui alla tab. A del citato D.Legs. 419/1999 per i quali non sia intervenuto il prescritto decreto del Presidente del Consiglio dei Ministri. Occorre, inoltre, segnalare che l'art. 28 della legge n. 448/2001, comma 1, nella parte in cui prevedeva la soppressione e liquidazione di enti pubblici statali e regionali, è stato sostituito dall'art. 34, comma 23, della legge 27.12.2002, n. 289, che dispone, fra l'altro, la soppressione e liquidazione *ope legis* di quegli enti che entro il termine stabilito non siano stati individuati come enti ritenuti indispensabili, limitando inoltre la portata della norma agli enti ed organismi pubblici sui quali lo Stato esercita poteri di vigilanza, (il termine previsto dal citato

[4] I decreti di privatizzazione risultano pubblicati nella G.U. del 10/6/2002 (per CISA, ECB, INSR e INSV), nella G.U. del 25/6/2002 (per CISAM e IISG) e nella G.U. del 21.4.2004 (EVV).

art. 28 è stato prorogato al 31/12/2006 con l'art. 29 del D.L. 30/12/2005, n. 273, convertito con L. 23/2/2006, n. 51). Il termine per l'emanazione del provvedimento di privatizzazione e trasformazione degli enti di cui all'art. 2 del D.Legs. n. 419/1999 è stato prorogato con successive disposizioni e da ultimo al 31/12/2006 con l'art. 3 del D.L. 30/12/2005, n. 273, convertito in legge 23/2/2006, n. 51, limitatamente agli enti di cui alla tab. A del D.Legs. n. 419/1999, per i quali non sia intervenuto il prescritto decreto del Presidente del Consiglio dei Ministri.

La legge finanziaria per il 2007, infine, n. 296 del 27/12/2006, al comma 482 dell'art. unico, ha disposto l'abrogazione dell'art. 28, comma 1, della citata legge 28/12/2001, n. 448 e successive modificazioni, prevedendo una delega al Governo per l'emanazione di regolamenti per il riordino, la trasformazione o la soppressione degli enti ed organismi pubblici, dettando specifici principi e criteri direttivi.

Sulla base di tali direttive, al fine di ottenere un miglioramento dell'indebitamento netto nel triennio 2007/2009 per complessivi 930 milioni di euro, sono previste misure di razionalizzazione e riorganizzazione degli enti pubblici, che ne prevedono la trasformazione, la privatizzazione o la soppressione (il termine per i regolamenti da adottare è fissato al 30/6/2007).

3. La verifica sull'applicazione delle norme sulla gestione

Si è già rilevato che alcuni enti adottano ancora le scritture contabili pubbliche previste dal D.P.R. n. 696 del 1979; la verifica dei risultati di gestione, nella attuale situazione transitoria ha consentito di rilevare i dati contabili disponibili, anche con l'adattamento di talune voci di bilancio secondo criteri di omogeneità, e di effettuare una comparazione cronologica e di insieme attraverso l'analisi di parametri ed indicatori ricavabili dalle scritturazioni adottate, cercando di evidenziare l'ammontare dei trasferimenti erogati dallo Stato e da altri enti pubblici nonché elaborando dei validi criteri di valutazione dell'utilizzo delle risorse in relazione agli scopi statutari.

Si evidenziano, peraltro, difficoltà di rilevazione di dati omogenei per quegli enti che hanno adottato una nuova contabilità economica civilistica e che non hanno provveduto ad elaborare appositi prospetti di riconciliazione dei dati con la precedente contabilità finanziaria.

Allo stato attuale si deve segnalare che non tutti gli enti hanno comunque adottato alcuni provvedimenti ordinamentali previsti dalla norma di riforma per la privatizzazione, in particolare per quanto riguarda la eventuale stipula della Convenzione con il Ministero vigilante ed altre misure previste dall'art. 3 del D.Legs. n. 419/1999 (inventariazione dei beni indisponibili).

Nelle relazioni particolari della parte speciale si segnalano per ciascun ente le carenze rilevate al riguardo (acquisto della personalità giuridica di diritto privato, adozione del nuovo Statuto, nomina dei nuovi organi di amministrazione e vigilanza, ricognizione del patrimonio, disciplina giuridica del personale). La tabella seguente registra per i singoli enti le date di approvazione del bilancio preventivo e del conto consuntivo.

ENTE	Preventivi			Consuntivi		
	2003	2004	2005	2003	2004	2005
CISA	n.d.	n.d.	02/11/2004	03/05/2004	29/04/2005	28/04/2006
CISAM	20/10/2002	28/10/2003	29/10/2004	14/04/2004	30/03/2005	19/04/2006
ECB	18/12/2002	28/11/2003	26/11/2004	26/04/2004	27/04/2005	27/04/2006
EVV	26/11/2002	29/12/2003	02/12/2004	07/05/2004	07/04/2005	25/05/2006
INSR	02/12/2002	02/12/2003	29/11/2004	26/05/2004	25/05/2005	10/05/2006
INSV	19/12/2002	07/02/2004	29/06/2005	22/06/2004	29/06/2005	30/06/2006
SAIA	29/11/2002	13/11/2003	20/12/2004	26/04/2004	01/06/2005	26/03/2007

Per quanto riguarda il costo del personale, occorre segnalare che appare in flessione nell'ultimo esercizio, invertendo il trend riscontrato negli esercizi precedenti; il corrispondente importo subisce infatti una diminuzione dell'1,2%. Per una più approfondita analisi si riferisce al par. 7.

Gli enti si avvalgono inoltre di collaborazioni professionali, in misura più o meno rilevante, come risulta dalla tabella seguente.

CONSULENZE ESTERNE

(in migliaia di euro)

ENTE	2002	2003	2004	2005
CISA	24,16	48,33	27,81	27,65
CISAM	7,45	9,31	5,40	20,01
ECB	113,99	107,54	8,06	18,53
EVV	3,61	24,00	43,04	18,02
INSR	40,99	30,32	28,00	25,00
INSV	185,04	116,16	81,49	39,40
SAIA	n. d.	n. d.	n. d.	n. d.
TOTALE	375,24	335,66	193,80	148,61

L'incidenza globale dell'onere di spesa per tali prestazioni è stata nel 2005 dell'8,3%, rispetto al costo per retribuzioni, in diminuzione in confronto

all'esercizio precedente (10,7%). Si osserva al riguardo, che il fenomeno, già considerato sotto il profilo delle norme pubblicistiche, deve ora essere esaminato a seguito della privatizzazione degli enti.

Sul piano privatistico, infatti, la flessibilità del rapporto di lavoro o il ricorso a forme di collaborazione esterna costituisce un ulteriore criterio di scelta, in parte innovativo, per la possibilità dell'utilizzo delle risorse umane.

Si osserva, infine, che non è infrequente la prestazione gratuita di collaborazioni interne da parte di membri dei collegi di carattere tecnico-scientifico-culturale, che arricchiscono la platea dei partecipanti all'associazionismo a fini culturali.

4. Osservazioni generali sui profili economico-finanziari della gestione

Si segnalano le caratteristiche generali e gli aspetti contabili rilevanti della gestione degli enti sui quali si riferisce, analizzati secondo parametri di comparazione per enti e cronologici.

Il controllo esterno della Corte dei conti viene effettuato nei modi previsti dall'art. 3, c. 4, della legge n. 20 del 1994, nella forma di referto al Parlamento, secondo le modalità indicate dalla legge 21/3/1958, n. 259 e, in particolare per gli effetti di cui all'art. 3, c. 5 della legge n. 419/1999 (limitatamente cioè all'esercizio di funzioni e servizi pubblici).

Si segnalano alcuni dati relativi alle grandezze finanziarie complessive relative alle scritture contabili degli istituti con riserva di analisi più approfondita nel corso della relazione; tali dati riguardano i parametri di bilancio più significativi al fine di evidenziare il quadro complessivo della gestione economico-finanziaria degli enti, tenuto peraltro presente che l'indisponibilità di taluni dati non consente una precisa valutazione complessiva dei risultati finali.

Il patrimonio netto complessivo ha raggiunto nell'esercizio 2005 la consistenza di 696.086,85 migliaia di euro, con un incremento dello 0,5% rispetto all'esercizio precedente.

Il risultato finanziario di competenza è positivo per 2.657,25 migliaia di euro, a fronte di un avanzo dell'esercizio precedente pari a 716,92 migliaia di euro.

L'avanzo economico registra un incremento nell'ultimo esercizio, registrando un importo di 2.540,50 migliaia di euro.

In incremento è anche l'avanzo di amministrazione (+36,2%).

I dati, che denotano un andamento della gestione complessivamente favorevole rispetto all'esercizio precedente, sono esposti nella tabella che segue, analiticamente per i singoli enti e per il triennio 2003/2005.

In proposito si fa presente, per i dati non disponibili, che per l'ente SAIA ciò è dovuto non alle difficoltà di riconciliazione della contabilità civilistica e di quella finanziaria ma alla mancata compilazione del conto economico.

RISULTATI FINALI SALDI *(in migliaia di euro)*

Anno 2003

ENTE	Avanzo/Disavanzo finanziario	Avanzo/Disavanzo economico	Patrimonio netto	Avanzo/Disavanzo di Amministrazione
CISA	n. d.	0,46	2.068,94	n. d.
CISAM	35,41	70,53	3.359,54	699,44
ECB	-28,14	n. d.	814,24	88,11
EVV	1.725,76	2.303,43	16.999,38	3.917,87
INSR	50,04	71,21	1.668,56	53,86
INSV	83,83	-413,77	1.284,63	118,43
SAIA	-139,91	n. d.	4.610,20	102,64
Totale	1.726,99	2.031,86	30.805,49	4.980,35

Anno 2004

ENTE	Avanzo/Disavanzo finanziario	Avanzo/Disavanzo economico	Patrimonio netto	Avanzo/Disavanzo di Amministrazione
CISA	n. d.	1,37	2.070,31	n. d.
CISAM	41,89	156,82	3.516,37	748,16
ECB	n. d.	-21,77	660.629,71	n. d.
EVV	664,65	2.081,19	19.080,57	4.569,86
INSR	73,94	134,12	1.802,67	126,57
INSV	-55,46	-180,71	1.103,92	63,70
SAIA	-8,10	n. d.	4.611,60	94,54
Totale	716,92	2.171,02	692.815,15	5.602,83

Anno 2005

ENTE	Avanzo/Disavanzo finanziario	Avanzo/Disavanzo economico	Patrimonio netto	Avanzo/Disavanzo di Amministrazione
CISA	n. d.	0,10	2.289,55	n. d.
CISAM	21,79	36,00	3.552,37	754,45
ECB	n. d.	-33,17	660.596,53	n. d.
EVV	1.878,47	2.765,87	21.846,44	5.897,38
INSR	0,07	156,62	1.959,29	126,86
INSV	n. d.	-384,92	719,41	n. d.
SAIA	756,92	n. d.	5.123,26	851,46
Totale	2.657,25	2.540,50	696.086,85	7.630,15

Altri dati rilevanti sono quelli relativi ai contributi finanziari esterni, che aumentano del 23,1%, raggiungendo nel 2005 l'importo di 7.981,96 migliaia di euro, nonché i dati relativi agli indici di dipendenza finanziaria, in peggioramento rispetto all'esercizio precedente; positivo è, anche, l'andamento dell'importo dei proventi delle attività istituzionali (+26,3% nell'ultimo esercizio rispetto all'esercizio precedente).

La tabella che segue espone i dati analitici particolari e quelli riassuntivi degli indicatori relativi alla dipendenza finanziaria per il quadriennio 2002/2005[5].

Dipendenza finanziaria

ENTE	2002	2003	2004	2005
CISA	0,93	0,93	n. d.	n. d.
CISAM	0,41	0,45	0,37	0,42
ECB	0,79	0,76	0,55	0,52
EVV	0,81	0,96	0,96	0,98
INSR	0,57	0,72	0,33	0,37
INSV	0,50	0,32	0,38	0,94
SAIA	0,97	0,96	0,99	0,97
Indice medio	0,55	0,57	0,40	0,47

[5] In taluni casi la accentuata variazione dei valori dell'indice dipende da variazioni anomale dei termini del rapporto; così, per l'INSV l'incremento dell'indicatore consegue ad una variazione delle entrate correnti dovuta ad un'allocazione impropria di talune poste contabili fra le entrate correnti nel 2004, che sono state eliminate nel successivo esercizio.

5. Analisi comparata delle risorse interne ed esterne

Si segnalano qui di seguito i dati dell'ultimo triennio relativi ai trasferimenti delle risorse da parte di altri soggetti (Stato, regione, enti locali, ecc.) a favore degli enti considerati; i contributi sono distinti in ordinari e straordinari, con l'indicazione totale e parziale per i singoli enti; è possibile una comparazione orizzontale (fra i vari enti) e verticale (per i diversi esercizi).

La tabella che segue raffronta, nei medesimi termini, le spese correnti con il totale di contributi, calcolando il relativo rapporto di incidenza contributi/spesa corrente.

RISORSE ESTERNE

Anno 2003 *(in migliaia di euro)*

ENTE	Contributi					
	Stato		Regione	Comune Provincia	Altri	Totale contributi
	Ordin.	Straord.				
CISA	95,00	0,00	111,04	236,05	1.196,12	1.638,21
CISAM	232,41	0,00	0,00	0,00	98,95	331,36
ECB	25,24	3,97	25,00	35,00	244,55	333,76
EVV	1.900,00	0,00	258,23	96,03	256,81	2.511,07
INSR	125,00	124,62	53,34	0,00	108,45	411,41
INSV	85,00	16,50	0,00	0,00	49,06	150,56
SAIA	986,00	0,00	0,00	0,00	0,00	986,00
Totale	3.448,65	145,09	447,61	367,08	1.953,94	6.362,37

Anno 2004 *(in migliaia di euro)*

ENTE	Contributi					
	Stato		Regione	Comune Provincia	Altri	Totale contributi
	Ordin.	Straord.				
CISA	93,68	0,00	111,04	250,00	1.217,36	1.672,08
CISAM	232,41	0,00	0,00	0,00	26,76	259,17
ECB	87,51	0,00	0,00	0,00	122,04	209,55
EVV	1.900,00	0,00	283,23	70,23	290,07	2.543,53
INSR	123,26	67,92	50,47	2,11	481,07	724,83
INSV	83,82	16,07	0,00	0,00	1,50	101,39
SAIA	967,00	0,00	0,00	0,00	1,50	968,50
Totale	3.487,68	83,99	444,74	322,34	2.140,30	6.479,05

Anno 2005 *(in migliaia di euro)*

ENTE	Contributi					
	Stato		Regione	Comune Provincia	Altri	Totale contributi
	Ordin.	Straord.				
CISA	94,44	0,00	111,04	250,00	1.733,78	2.189,26
CISAM	232,41	0,00	0,00	0,00	51,91	284,32
ECB	89,01	0,00	0,00	0,00	288,63	377,64
EVV	2.900,00	0,00	0,00	41,30	270,05	3.211,35
INSR	123,00	73,00	40,37	1,87	397,79	636,03
INSV	84,50	7,64	0,00	2,58	71,06	165,78
SAIA	1.105,00	0,00	0,00	0,00	12,58	1.117,58
Totale	4.628,36	80,64	151,41	295,75	2.825,80	7.981,96

Per l'ECB es. 2004 - 2005 non sono disponibili dati disaggregati.

INCIDENZA CONTRIBUTI SU SPESA CORRENTE

Anno 2003 *(in migliaia di euro)*

ENTE	Spese correnti	Contributi statali	Contributi diversi	Totale contributi	Incidenza su spesa corrente		
					Contributi statali %	Contributi diversi %	Contributi totali %
CISA	1.758,78	95,00	1.543,21	1.638,21	5,40	87,74	93,14
CISAM	664,11	232,41	98,95	331,36	35,00	14,90	49,90
ECB	430,76	29,21	304,55	333,76	6,78	70,70	77,48
EVV	309,54	1.900,00	611,07	2.511,07	613,81	197,41	811,23
INSR	334,24	249,62	161,79	411,41	74,68	48,41	123,09
INSV	348,00	101,50	49,06	150,56	29,17	14,10	43,26
SAIA	1.030,17	986,00	0,00	986,00	95,71	0,00	95,71
Totale	4.875,60	3.593,74	2.768,63	6.362,37	73,71	56,79	130,49

Anno 2004 *(in migliaia di euro)*

ENTE	Spese correnti	Contributi statali	Contributi diversi	Totale contributi	Incidenza su spesa corrente		
					Contributi statali %	Contributi diversi %	Contributi totali %
CISA	1.717,29	93,68	1.578,40	1.672,08	5,46	91,91	97,37
CISAM	636,81	232,41	26,76	259,17	36,50	4,20	40,70
ECB	293,68	87,51	122,04	209,55	29,80	41,56	71,35
EVV	533,09	1.900,00	643,53	2.543,53	356,41	120,72	477,13
INSR	569,68	191,18	533,65	724,83	33,56	93,68	127,23
INSV	328,01	99,89	1,50	101,39	30,45	0,46	30,91
SAIA	900,39	967,00	1,50	968,50	107,40	0,17	107,56
Totale	4.978,95	3.571,67	2.907,38	6.479,05	71,74	58,39	130,13

Anno 2005 *(in migliaia di euro)*

ENTE	Spese correnti	Contributi statali	Contributi diversi	Totale contributi	Incidenza su spesa corrente		
					Contributi statali %	Contributi diversi %	Contributi totali %
CISA	2.159,93	94,44	2.094,82	2.189,26	4,37	96,99	101,36
CISAM	632,75	232,41	51,91	284,32	36,73	8,20	44,93
ECB	470,15	89,01	288,63	377,64	18,93	61,39	80,32
EVV	468,28	2.900,00	311,35	3.211,35	619,29	66,49	685,78
INSR	456,40	196,00	440,03	636,03	42,94	96,41	139,36
INSV	269,41	92,14	73,64	165,78	34,20	27,33	61,53
SAIA	990,35	1.105,00	12,58	1.117,58	111,58	1,27	112,85
Totale	5.447,27	4.709,00	3.272,96	7.981,96	86,45	60,08	146,53

Dai dati relativi alle risorse esterne trasferite agli enti risulta che il totale dei trasferimenti è in incremento nell'ultimo esercizio (+23,1%), rispetto ad un aumento dell'1,8% dell'esercizio precedente. In incremento sono i contributi statali (in particolare quelli ordinari) e così pure quelli erogati da altri soggetti.

L'incidenza dei contributi esterni sulla spesa corrente, stabile nel biennio 2003/2004, è in incremento nell'ultimo esercizio; per l'analisi del dato si deve tenere presente che l'aumento delle spese correnti è inferiore a quello dei contributi pubblici.

I dati relativi al rapporto tra entrate proprie e spese totali correnti sono esposti nella tabella che segue.

Anno 2003 *(in migliaia di euro)*

ENTE	Spese correnti	Entrate proprie correnti							Inc. % tot. entr. Proprie su S.C.
		pubblicazioni	inc. % su S.C.	interessi	inc.su S.C.	altre	inc. su S.C.	TOTALE	
CISA	1.758,78	67,17	3,82	12,25	0,70	18,10	1,03	97,52	5,54
CISAM	664,11	329,34	49,59	33,24	5,01	41,20	6,20	403,78	60,80
ECB	430,76	3,90	0,91	12,02	2,79	54,50	12,65	70,42	16,35
EVV	309,54	0,00	0,00	0,27	0,09	111,39	35,99	111,66	36,07
INSR	334,24	7,75	2,32	3,16	0,95	1,00	0,30	11,91	3,56
INSV	348,00	14,52	4,17	1,30	0,37	0,00	0,00	15,82	4,55
SAIA	1.030,17	21,92	2,13	9,83	0,95	22,52	2,19	54,27	5,27
Totale	4.875,60	444,60	9,12	72,07	1,48	248,71	5,10	765,38	15,70

Anno 2004 *(in migliaia di euro)*

ENTE	Spese correnti	Entrate proprie correnti							Inc. % tot. entr. Proprie su S.C.
		pubblicazioni	inc. % su S.C.	interessi	inc.su S.C.	altre	inc. su S.C.	TOTALE	
CISA	1.717,29	28,99	1,69	9,90	0,58	8,27	0,48	47,16	2,75
CISAM	636,81	380,70	59,78	29,20	4,59	20,11	3,16	430,01	67,53
ECB	293,68	0,00	0,00	0,97	0,33	12,42	4,23	13,39	4,56
EVV	533,09	0,00	0,00	0,33	0,06	103,08	19,34	103,41	19,40
INSR	569,68	5,18	0,91	0,50	0,09	1,10	0,19	6,78	1,19
INSV	328,01	4,53	1,38	4,15	1,27	1,44	0,44	10,12	3,09
SAIA	900,39	5,24	0,58	8,67	0,96	14,47	1,61	28,38	3,15
Totale	4.978,95	424,64	8,53	53,72	1,08	160,89	3,23	639,25	12,84

Anno 2005 *(in migliaia di euro)*

ENTE	Spese correnti	Entrate proprie correnti							Inc. % tot. entr. Proprie su S.C.
		pubblicazioni	inc. % su S.C.	interessi	inc.su S.C.	altre	inc. su S.C.	TOTALE	
CISA	2.159,93	10,91	0,51	7,03	0,33	20,34	0,94	38,28	1,77
CISAM	632,75	342,04	54,06	33,82	5,34	19,25	3,04	395,11	62,44
ECB	470,15	0,00	0,00	0,25	0,05	0,49	0,10	0,74	0,16
EVV	468,28	0,00	0,00	6,65	1,42	63,50	13,56	70,15	14,98
INSR	456,40	5,18	1,13	0,50	0,11	1,10	0,24	6,78	1,49
INSV	269,41	4,97	1,84	0,53	0,20	1,40	0,52	6,90	2,56
SAIA	990,35	14,62	1,48	11,90	1,20	16,58	1,67	43,10	4,35
Totale	5.447,27	377,72	6,93	60,68	1,11	122,66	2,25	561,06	10,30

Il totale delle entrate proprie degli enti, che aveva subìto una flessione già nel biennio 2003/2004 (-16,4%), ha registrato una flessione anche nell'esercizio successivo (-12,2%), con un indice negativo per quanto riguarda la capacità dell'ente di autofinanziarsi per le spese correnti; l'indice di autosufficienza finanziaria, peraltro, calcolato sul rapporto entrate proprie/entrate totali, si attesta su valori inferiori (4,6%), in quanto si è registrata una diminuzione relativa delle entrate proprie ed un incremento delle entrate totali nell'ultimo biennio.

L'incremento delle spese correnti nell'ultimo biennio (+9,4%), con la diminuzione delle entrate proprie (già visto), conduce ad un indice sfavorevole per quanto riguarda la capacità degli enti di autofinanziamento per le spese correnti; l'incidenza passa, infatti, dal 12,84% dell'esercizio 2004 al 10,30% di quello successivo.

L'esame di dettaglio dei dati della tabella considerata evidenzia come la maggior parte degli enti, anche quelli di maggiori dimensioni, non sono riusciti ad incrementare le entrate proprie (eccetto il SAIA), registrando in particolare una flessione per le pubblicazioni; gli enti, poi, registrano peraltro un incremento delle spese correnti (il cui dettaglio verrà analizzato nella parte speciale), con un'inversione dell'andamento tendenziale della gestione, in relazione all'obiettivo della riduzione di tali fonti di spesa.

Il rapporto tra entrate correnti e spese correnti viene quindi riportato nella tabella e nel grafico che seguono, con una comparazione cronologica per singoli enti e nel complesso.

AMMONTARE ENTRATE E SPESE CORRENTI

(in migliaia di euro)

ENTE	2001		2002		2003		2004		2005	
	Entrate correnti	Spese correnti	Entrate correnti	Spese correnti	Entrate correnti	Spese correnti	Entrate correnti	Spese correnti	Entrate correnti	Spese correnti
CISA	1.030,80	1.059,46	1.369,32	1.382,77	1.754,69	1.758,78	1.735,51	1.717,29	2.222,50	2.159,93
CISAM	1.299,41	606,79	755,54	665,39	735,21	664,11	702,31	636,81	679,96	632,75
ECB	437,28	434,34	437,59	401,58	404,24	430,76	273,03	293,68	444,29	470,15
EVV	992,22	347,63	638,21	323,18	2.629,36	309,54	2.646,93	533,09	3.281,50	468,28
INSR	790,33	695,46	378,04	338,64	423,31	334,24	731,62	569,68	645,28	456,40
INSV	467,50	328,47	369,66	488,87	470,47	348,00	280,24	328,01	175,84	269,41
SAIA	1.145,86	868,22	1.022,56	933,17	1.040,27	1.030,17	996,88	900,39	1.160,68	990,35
Totale	6.163,40	4.340,37	4.970,92	4.533,60	7.457,55	4.875,60	7.366,52	4.978,95	8.610,05	5.447,27

Le entrate e spese correnti CISA ed ECB sono estrapolate dal conto economico dell'Ente

	2001	**2002**	**2003**	**2004**	**2005**
Spese correnti	4.340,37	4.533,60	4.875,60	4.978,95	5.447,27
Entrate correnti	6.163,40	4.970,92	7.457,55	7.366,52	8.610,05
Incidenza	0,70	0,91	0,65	0,68	0,63

Il rapporto di incidenza tra le spese correnti e le entrate corrispondenti subisce una flessione (da 0,68 a 0,63) con un andamento favorevole, evidenziato anche dalla rappresentazione grafica del fenomeno sotto riportata.

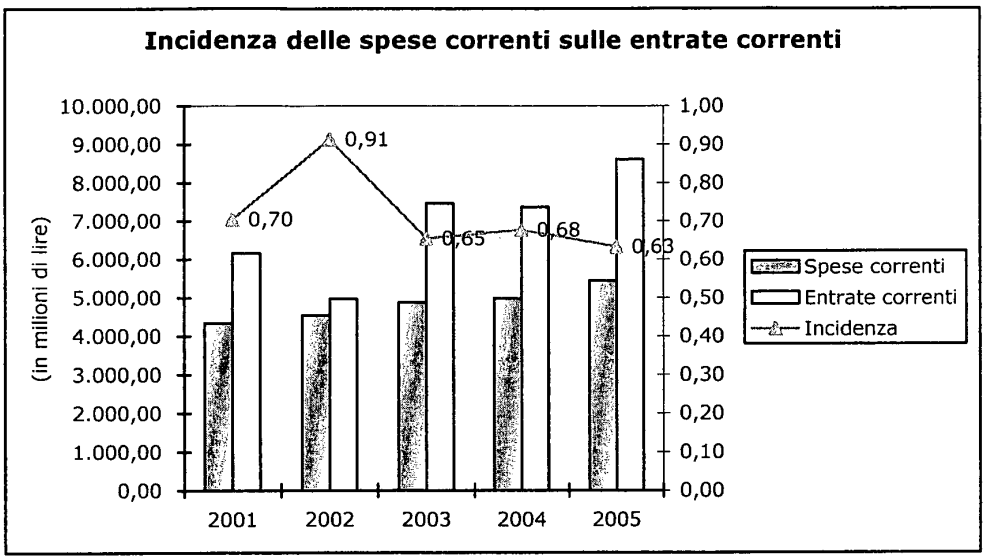

Per quanto riguarda, poi, la natura delle contribuzioni (ordinarie e/o straordinarie) si deve segnalare, come già considerato nel precedente referto, che le assegnazioni straordinarie non hanno seguito nel passato un criterio programmatico posto in relazione ad esigenze di sviluppo ed incremento delle attività istituzionali degli enti, ma registrano la destinazione delle risorse in prevalenza per sostenere i costi di funzionamento; anche la ritardata erogazione delle contribuzioni a favore di alcuni enti ha contribuito ad evidenziare la scarsa considerazione del profilo programmatico della spesa, determinando la carenza di certa e tempestiva fruibilità delle risorse ai fini del perseguimento di obiettivi di razionalizzazione dell'attività gestionale.

È questo un aspetto negativo della politica dei trasferimenti che ha trovato un opportuno correttivo con l'adozione dei nuovi criteri di commisurazione delle risorse erogate al perseguimento dei fini istituzionali e che può essere verificato anche sulla base delle specifiche convenzioni, adottate o da adottare; su tale profilo si richiama l'attenzione dei ministeri vigilanti e degli organi di controllo,

osservando che gli stessi ministeri non hanno ritenuto di comunicare le valutazioni circa la gestione degli enti né sull'utilizzo dei trasferimenti conferiti, pur avendo dichiarato che il controllo effettuato riguarda la modalità di gestione dei fondi erogati a favore degli enti, con la valutazione contabile sui bilanci preventivi e successivi, oltreché nelle relazioni relative all'attività svolta e sui programmi da realizzare (v. art. 4 della legge n. 534 del 1996)[6].

[6] Vedi in particolare, al riguardo la nota del M.B.A.C. del 12/4/2006.

6. Analisi dell'impiego delle risorse

L'impiego delle risorse da parte degli enti viene analizzato con l'esposizione dei dati nella tabella che segue.

RAFFRONTO SPESE COMPLESSIVE/SPESE CORRENTI

Anno 2003 *(in migliaia di euro)*

ENTE	Spese complessive	Personale		Funzionamento		Istituzionale		Organi	
		importo	%	importo	%	importo	%	importo	%
CISA	1.758,78	418,17	23,8	246,55	14,0	1.045,05	59,4	23,31	1,3
CISAM	885,35	213,60	24,1	111,51	12,6	286,49	32,4	27,96	3,2
ECB	469,57	22,30	4,7	214,24	45,6	180,15	38,4	1,36	0,3
EVV	2.130,31	281,55	13,2	39,73	1,9	577,84	27,1	19,32	0,9
INSR	417,85	68,03	16,3	85,45	20,4	211,41	50,6	2,84	0,7
INSV	507,37	92,34	18,2	208,50	41,1	47,34	9,3	5,93	1,2
SAIA	2.148,92	498,09	23,2	130,14	6,1	550,16	25,6	13,87	0,6
Totale	8.318,15	1.594,08	19,2	1.036,12	12,5	2.898,44	34,8	94,59	1,1

Anno 2004 *(in migliaia di euro)*

ENTE	Spese complessive	Personale		Funzionamento		Istituzionale		Organi	
		importo	%	importo	%	importo	%	importo	%
CISA	1.717,29	427,37	24,9	194,03	11,3	1.032,47	60,1	24,44	1,4
CISAM	807,34	202,26	25,1	122,35	15,2	277,62	34,4	39,46	4,9
ECB	293,68	42,26	14,4	259,66	88,4	40,80	13,9	3,30	1,1
EVV	4.799,38	422,43	8,8	102,21	2,1	1.432,19	29,8	19,05	0,4
INSR	727,44	110,52	15,2	91,26	12,5	376,40	51,7	4,50	0,6
INSV	400,20	104,41	26,1	167,80	41,9	34,24	8,6	21,44	5,4
SAIA	1.879,56	516,43	27,5	135,14	7,2	345,94	18,4	14,52	0,8
Totale	10.624,89	1.825,68	17,2	1.072,45	10,1	3.539,66	33,3	126,71	1,2

Anno 2005 *(in migliaia di euro)*

ENTE	Spese complessive	Personale		Funzionamento		Istituzionale		Organi	
		importo	%	importo	%	importo	%	importo	%
CISA	2.159,93	466,70	21,6	238,65	11,0	1.308,76	60,6	29,31	1,4
CISAM	726,39	201,73	27,8	119,48	16,4	277,17	38,2	40,14	5,5
ECB	466,92	94,53	20,2	372,58	79,8	230,86	49,4	4,36	0,9
EVV	2.467,35	295,60	12,0	145,04	5,9	926,24	37,5	19,05	0,8
INSR	719,11	110,48	15,4	90,15	12,5	353,82	49,2	4,50	0,6
INSV	269,41	83,42	31,0	107,84	40,0	11,56	4,3	16,55	6,1
SAIA	2.790,41	531,91	19,1	139,55	5,0	1.215,51	43,6	8,67	0,3
Totale	9.599,52	1.784,37	18,6	1.213,29	12,6	4.323,92	45,0	122,58	1,3

Le spese per il personale comprendono la quota di accantonamento TFR

Per l'Ente ECB le spese sono estrapolate dal conto economico e dalla nota integrativa

I dati sono raggruppati per quattro settori fondamentali di intervento con le risorse complessive disponibili: organi di governo, personale, funzionamento e attività istituzionali.

Il totale delle spese è in flessione nell'ultimo esercizio.

Nel rapporto di composizione prevalgono le spese per le attività istituzionali (45%), che sono peraltro aumentate nell'ultimo esercizio (+22,1%); una flessione registrano le spese per il personale e per gli organi di governo; in incremento sono le spese di funzionamento. L'analisi evidenzia, inoltre, un indice di gestione complessivamente favorevole, in quanto sono aumentati gli stanziamenti per gli investimenti per attività istituzionali; si registra anche un incremento delle spese di funzionamento. Tale situazione si riflette, altresì, in un incremento dei proventi delle stesse attività istituzionali, evidenziando un recupero dell'indice di produttività.

La tabella successiva espone i dati comparati dei proventi delle attività istituzionali

ENTE	2003	2004	2005	Totale
CISA	85,27	37,26	30,31	152,84
CISAM	370,54	400,81	361,29	1.132,64
ECB	58,50	161,60	352,24	572,34
EVV	0,27	0,33	6,45	7,05
INSR	7,75	5,18	7,00	19,93
INSV	14,52	4,53	4,97	24,02
SAIA	21,92	5,24	14,62	41,78
Totale proventi	558,77	614,95	776,88	1.950,60

Per ECB e SAIA i proventi riguardano le pubblicazioni

Nella tabella che segue vengono analizzate le spese di funzionamento, con l'indicazione dei valori per le varie componenti (locazione, manutenzione, ecc.) per il triennio 2003/2005, nel complesso e per i singoli enti.

SPESE FUNZIONAMENTO

Anno 2003 *(in migliaia di euro)*

ENTE	Totale spese funzion.to	Locazione		Manut. - pul.		Post. - tel.		Utenze		Collaborazioni		Varie	
			%		%		%		%		%		%
CISA	246,55	34,87	14,14	53,27	21,61	31,25	12,67	39,49	16,02	48,33	19,60	39,34	15,96
CISAM	111,51	10,45	9,37	25,70	23,05	14,90	13,36	6,75	6,05	9,31	8,35	44,40	39,82
ECB	214,24	0,00	0,00	41,40	19,32	8,02	3,74	20,25	9,45	107,54	50,20	37,03	17,28
EVV	39,73	0,00	0,00	0,00	0,00	15,00	37,75	0,00	0,00	24,00	60,41	0,73	1,84
INSR	85,45	0,00	0,00	13,51	15,81	11,62	13,60	2,65	3,10	30,32	35,48	27,35	32,01
INSV	208,50	45,66	21,90	10,49	5,03	6,71	3,22	7,51	3,60	116,16	55,71	21,97	10,54
SAIA	130,14	n.d.		n.d.		n.d.		n.d.		n.d.		n.d.	
Totale	1.036,12	90,98	8,78	144,37	13,93	87,50	8,44	76,65	7,40	335,66	32,40	170,82	16,49

Anno 2004 *(in migliaia di euro)*

ENTE	Totale spese funzion.to	Locazione		Manut. - pul.		Post. - tel.		Utenze		Collaborazioni		Varie	
			%		%		%		%		%		%
CISA	194,03	38,82	20,01	54,13	27,90	17,53	9,03	31,24	16,10	27,81	14,33	24,50	12,63
CISAM	122,35	11,36	9,28	32,61	26,65	19,56	15,99	5,43	4,44	5,40	4,41	47,99	39,22
ECB	259,66	0,00	0,00	0,00	0,00	0,00	0,00	0,00	0,00	8,06	3,10	251,60	96,90
EVV	102,21	0,00	0,00	1,50	1,47	30,00	29,35	10,00	9,78	43,04	42,11	17,67	17,29
INSR	91,26	0,00	0,00	15,00	16,44	13,50	14,79	3,08	3,37	28,00	30,68	31,68	34,71
INSV	167,80	41,62	24,80	12,31	7,34	4,93	2,94	6,45	3,84	81,49	48,56	21,00	12,51
SAIA	135,14	n.d.		n.d.		n.d.		n.d.		n.d.		n.d.	
Totale	1.072,45	91,80	8,56	115,55	10,77	85,52	7,97	56,20	5,24	193,80	18,07	394,44	36,78

Anno 2005 *(in migliaia di euro)*

ENTE	Totale spese funzion.to	Locazione		Manut. - pul.		Post. - tel.		Utenze		Collaborazioni		Varie	
			%		%		%		%		%		%
CISA	238,65	45,66	19,13	60,68	25,43	23,98	10,05	50,18	21,03	27,65	11,59	30,50	12,78
CISAM	119,48	11,42	9,56	16,55	13,85	18,00	15,07	7,57	6,34	20,01	16,75	45,93	38,44
ECB	372,58	0,00	0,00	0,00	0,00	0,00	0,00	0,00	0,00	18,53	4,97	354,05	95,03
EVV	145,04	0,00	0,00	10,41	7,18	30,00	20,68	10,00	6,89	18,02	12,42	76,61	52,82
INSR	90,15	0,00	0,00	12,50	13,87	14,50	16,08	3,96	4,39	25,00	27,73	34,19	37,93
INSV	107,84	36,17	33,54	13,34	12,37	5,49	5,09	6,35	5,89	39,40	36,54	7,09	6,57
SAIA	139,55	n.d.		n.d.		n.d.		n.d.		n.d.		n.d.	
Totale	1.213,29	93,25	7,69	113,48	9,35	91,97	7,58	78,06	6,43	148,61	12,25	548,37	45,20

Le percentuali relative alle singole voci delle spese di funzionamento per i singoli enti sono calcolate senza tener conto della quota riferibile al SAIA perché non disponibile. Ne risulta una diminuzione proporzionale delle quote stesse, che, peraltro, non influenza i rapporti reciproci dei valori rapportati a tutti gli altri enti.

Per l'ECB gli importi si riferiscono alle voci del conto economico per servizi e oneri diversi di gestione

L'importo globale delle spese di funzionamento subisce un incremento nel 2005.

Si registra, in particolare, la diminuzione delle remunerazioni per collaborazioni esterne e l'incremento delle spese di locazione e varie.

La successiva tabella espone i dati analitici per le spese istituzionali con la consueta comparazione (cronologica e per singoli enti).

SPESE ISTITUZIONALI

Anno 2003

(in migliaia di euro)

ENTE	Totale spese istituzionali	Pubblicazioni	%	Mostre e manifestazioni	%	Corsi e seminari	%	Borse	%	Museo	%	Investimenti	%	Altre	%
CISA	1.045,05	42,29	4,0	818,17	78,3	76,60	7,3	1,00	0,1	0,00	0,0	37,48	3,6	69,51	6,7
CISAM	286,49	199,79	69,7	0,00	0,0	64,93	22,7	8,10	2,8	0,00	0,0	0,00	0,0	13,67	4,8
ECB	180,15	8,15	4,5	172,00	95,5	0,00	0,0	0,00	0,0	0,00	0,0	0,00	0,0	0,00	0,0
EVV	577,84	0,00	0,0	0,00	0,0	0,00	0,0	0,00	0,0	0,00	0,0	17,56	3,0	560,28	97,0
INSR	211,41	59,00	27,9	0,00	0,0	23,51	11,1	0,00	0,0	0,00	0,0	0,00	0,0	128,90	61,0
INSV	47,34	29,37	62,0	0,00	0,0	2,69	5,7	0,00	0,0	0,00	0,0	12,56	26,5	2,72	5,7
SAIA	550,16	70,38	12,8	0,00	0,0	40,74	7,4	114,25	20,8	0,00	0,0	138,82	25,2	185,97	33,8
Totale	2.898,44	408,98	14,1	990,17	34,2	208,47	7,2	123,35	4,3	0,00	0,0	206,42	7,1	961,05	33,2

Anno 2004

(in migliaia di euro)

ENTE	Totale spese istituzionali	Pubblicazioni	%	Mostre e manifestazioni	%	Corsi e seminari	%	Borse	%	Museo	%	Investimenti	%	Altre	%
CISA	1.032,47	34,36	3,3	547,48	53,0	115,78	11,2	1,00	0,1	0,00	0,0	10,86	1,1	322,99	31,3
CISAM	277,62	167,48	60,3	0,00	0,0	65,73	23,7	18,66	6,7	0,00	0,0	0,00	0,0	25,75	9,3
ECB	40,80	0,00	0,0	40,80	100,0	0,00	0,0	0,00	0,0	0,00	0,0	0,00	0,0	0,00	0,0
EVV	1.432,19	0,00	0,0	0,00	0,0	0,00	0,0	0,00	0,0	0,00	0,0	17,70	1,2	1.414,49	98,8
INSR	376,40	190,00	50,5	0,00	0,0	37,00	9,8	0,00	0,0	0,00	0,0	0,00	0,0	149,40	39,7
INSV	34,24	21,10	61,6	0,00	0,0	7,09	20,7	0,00	0,0	0,00	0,0	6,05	17,7	0,00	0,0
SAIA	345,94	38,04	11,0	0,00	0,0	99,37	28,7	37,68	10,9	0,00	0,0	81,68	23,6	89,17	25,8
Totale	3.539,66	450,98	12,7	588,28	16,6	324,97	9,2	57,34	1,6	0,00	0,0	116,29	3,3	2.001,80	56,6

Anno 2005

(in migliaia di euro)

ENTE	Totale spese istituzionali	Pubblicazioni	%	Mostre e manifestazioni	%	Corsi e seminari	%	Borse	%	Museo	%	Investimenti	%	Altre	%
CISA	1.308,76	119,43	9,1	879,20	67,2	98,76	7,5	1,00	0,1	0,00	0,0	4,21	0,3	206,16	15,8
CISAM	277,17	183,28	66,1	0,00	0,0	78,14	28,2	6,85	2,5	0,00	0,0	0,00	0,0	8,90	3,2
ECB	230,86	0,00	0,0	230,86	100,0	0,00	0,0	0,00	0,0	0,00	0,0	0,00	0,0	0,00	0,0
EVV	926,24	0,00	0,0	0,00	0,0	0,00	0,0	0,00	0,0	0,00	0,0	69,77	7,5	856,47	92,5
INSR	353,82	75,00	21,2	0,00	0,0	38,00	10,7	0,00	0,0	0,00	0,0	0,00	0,0	240,82	68,1
INSV	11,56	11,38	98,4	0,00	0,0	0,18	1,6	0,00	0,0	0,00	0,0	0,00	0,0	0,00	0,0
SAIA	1.215,51	311,52	25,6	0,00	0,0	81,96	6,7	48,70	4,0	0,00	0,0	63,58	5,2	709,75	58,4
Totale	4.323,92	700,61	16,2	1.110,06	25,7	297,04	6,9	56,55	1,3	0,00	0,0	137,56	3,2	2.022,10	46,8

La spesa complessiva segna un incremento del 22,1% nell'ultimo biennio.

Le spese per mostre e manifestazioni rappresentano l'importo più consistente delle componenti e passano dal 16,6% al 25,7% del totale, con un incremento, nell'ultimo biennio, dell'88,7% in valore assoluto.

Occorre, peraltro, rilevare che la consistenza della voce altre spese raggiunge un importo, più elevato, di 2.022,10 migliaia di euro; tale voce è omnicomprensiva e a titolo indicativo si evidenzia che concorre in misura maggiore all'ammontare complessivo l'importo delle spese sostenute da taluni enti (CISA, EVV e SAIA).

Il dettaglio dell'andamento per i singoli enti è esposto nei dati della tabella; qui si segnalano il notevole incremento delle spese totali per il CISA e il SAIA, nonché la flessione che si registra per l'EVV; le cause di tali variazioni vengono analizzate nella parte speciale della relazione.

7. Costo del personale

La tabella successiva reca i dati relativi al costo del personale, per le varie voci di spesa componenti, analizzati per singoli enti e nel complesso e con una comparazione cronologica per il triennio 2003/2005.

Si inverte la tendenza alla lievitazione del costo nell'ultimo biennio (-2,2%) rispetto all'incremento registrato nel biennio precedente (+14,5%).

Si osserva, inoltre, che anche il costo delle collaborazioni registra una flessione.

COSTO DEL PERSONALE

Anno 2003

(in migliaia di euro)

	CISA	CISAM	ECB	EVV	INSR	INSV	SAIA	Totale generale
Retribuzioni	228,03	143,10	16,73	206,43	37,85	74,55	395,80	1.102,49
Straordinario e varie	32,91	12,00	0,00	0,00	0,00	0,00	0,00	44,91
Oneri prev.li ed ass.li	127,69	46,50	3,91	58,90	19,93	15,33	82,54	354,80
Missioni e corsi	1,60	0,70	0,00	0,00	0,50	0,00	8,55	11,35
Totale a)	390,23	202,30	20,64	265,33	58,28	89,88	486,89	1.513,55
T. F. R.	27,94	11,30	1,66	16,22	9,75	2,46	11,20	80,53
Totale a) + TFR	418,17	213,60	22,30	281,55	68,03	92,34	498,09	1.594,08
Collaborazioni	48,33	9,31	107,54	24,00	30,32	116,16	n.d.	335,66
Totale generale	466,50	222,91	129,84	305,55	98,35	208,50	498,09	1.929,74

Anno 2004

(in migliaia di euro)

	CISA	CISAM	ECB	EVV	INSR	INSV	SAIA	Totale generale
Retribuzioni	259,09	143,46	30,31	309,80	64,00	85,05	399,95	1.291,66
Straordinario e varie	22,19	2,52	0,00	0,00	0,00	0,00	0,00	24,71
Oneri prev.li ed ass.li	127,06	43,61	10,28	95,63	25,72	17,73	84,45	404,48
Missioni e corsi	3,04	2,80	0,00	0,00	0,80	0,00	10,91	17,55
Totale a)	411,38	192,39	40,59	405,43	90,52	102,78	495,31	1.738,40
T. F. R.	15,99	9,87	1,67	17,00	20,00	1,63	21,12	87,28
Totale a) + TFR	427,37	202,26	42,26	422,43	110,52	104,41	516,43	1.825,68
Collaborazioni	27,81	5,40	8,06	43,04	28,00	81,49	n.d.	193,80
Totale generale	455,18	207,66	50,32	465,47	138,52	185,90	516,43	2.019,48

Anno 2005

(in migliaia di euro)

	CISA	CISAM	ECB	EVV	INSR	INSV	SAIA	Totale generale
Retribuzioni	279,73	139,23	72,92	190,41	71,20	68,22	434,80	1.256,51
Straordinario e varie	22,75	2,23	0,00	12,74	0,00	0,00	0,00	37,72
Oneri prev.li ed ass.li	128,15	43,22	17,03	83,94	36,50	11,51	87,03	407,38
Missioni e corsi	2,78	6,16	0,00	0,00	0,98	0,00	10,08	20,00
Totale a)	433,41	190,84	89,95	287,09	108,68	79,73	531,91	1.721,61
T. F. R.	33,29	10,89	4,58	8,51	1,80	3,69	0,00	62,76
Totale a) + TFR	466,70	201,73	94,53	295,60	110,48	83,42	531,91	1.784,37
Collaborazioni	27,65	20,01	18,53	18,02	25,00	39,40	n. d.	148,61
Totale generale	494,35	221,74	113,06	313,62	135,48	122,82	531,91	1.932,98

8. Osservazioni conclusive sui risultati contabili della gestione

Vengono considerati in questo paragrafo, innanzitutto, i dati relativi ai risultati finali dei saldi di bilancio, alle entrate ed alle spese finanziarie complessive, distinte in correnti ed in conto capitale, all'incidenza delle entrate proprie e dei contributi esterni sulle spese correnti, al fine di effettuare le più significative considerazioni comparative, in senso cronologico e territoriale (per i singoli enti), sull'andamento dei risultati contabili.

I risultati finali dei saldi finanziari, economici e patrimoniali, indicati nella tabella già riportata al par. 4, evidenziano, oltre all'ammontare dei risultati complessivi anche l'andamento dei saldi per i singoli enti nel triennio 2003/2005; come si è già rilevato al miglioramento complessivo del risultato della precedente situazione finanziaria nel 2005 corrisponde un incremento del saldo complessivo dei conti patrimoniali; pronunciato appare anche l'incremento dei saldi relativi all'avanzo di amministrazione, cui corrisponde l'andamento positivo dei conti economici.

I risultati complessivi evidenziano pertanto un andamento positivo, confermato dall'esame degli indicatori di bilancio pubblicati nella parte speciale della relazione, alla cui lettura si rinvia.

I dati complessivi delle entrate e delle spese, distinte in correnti ed in conto capitale, e comparati per il triennio 2003/2005 sono riportati nella tabella che segue.

Anno 2003

(in migliaia di euro)

ENTE	ENTRATE			SPESE		
	Correnti	C/capitale	Complessive	Correnti	C/capitale	Complessive
CISA	1.754,69	0,00	1.754,69	1.758,78	0,00	1.758,78
CISAM	735,21	0,00	920,76	664,11	35,69	885,35
ECB	404,24	11,68	441,43	430,76	13,30	469,57
EVV	2.629,36	0,00	3.856,07	309,54	594,06	2.130,31
INSR	423,31	0,00	467,89	334,24	39,03	417,85
INSV	470,47	61,27	591,20	348,00	99,91	507,37
SAIA	1.040,27	0,00	2.009,01	1.030,17	150,01	2.148,92
Totale	7.457,55	72,95	10.041,05	4.875,60	932,00	8.318,15

Anno 2004

(in migliaia di euro)

ENTE	ENTRATE			SPESE		
	Correnti	C/capitale	Complessive	Correnti	C/capitale	Complessive
CISA	1.735,51	0,00	1.735,51	1.717,29	0,00	1.717,29
CISAM	702,31	17,58	849,23	636,81	41,19	807,34
ECB	273,03	0,00	273,03	293,68	0,00	293,68
EVV	2.646,93	0,00	5.464,03	533,09	1.449,19	4.799,38
INSR	731,62	0,00	801,38	569,68	88,00	727,44
INSV	280,24	15,00	344,74	328,01	22,69	400,20
SAIA	996,88	0,00	1.871,46	900,39	104,59	1.879,56
Totale	7.366,52	32,58	11.339,38	4.978,95	1.705,66	10.624,89

Anno 2005

(in migliaia di euro)

ENTE	ENTRATE			SPESE		
	Correnti	C/capitale	Complessive	Correnti	C/capitale	Complessive
CISA	2.222,50	0,00	2.222,50	2.159,93	0,00	2.159,93
CISAM	679,96	0,00	748,18	632,75	25,42	726,39
ECB	444,29	0,00	443,80	470,15	0,00	466,92
EVV	3.281,50	0,00	4.345,82	468,28	934,75	2.467,35
INSR	645,28	0,00	719,18	456,40	188,81	719,11
INSV	175,84	0,00	175,31	269,41	0,00	269,41
SAIA	1.160,68	0,00	3.547,33	990,35	63,33	2.790,41
Totale	8.610,05	0,00	12.202,12	5.447,27	1.212,31	9.599,52

Le entrate e spese complessive comprendono anche le partite di giro.

Gli importi relativi agli enti CISA, ECB e INSV sono desunti dal conto economico.

Si evidenzia un notevole decremento delle spese in conto capitale nell'ultimo esercizio, mentre si registra un aumento delle spese correnti, cui corrisponde quello delle entrate corrispondenti per il maggior apporto dei trasferimenti esterni e l'incremento dei proventi per attività istituzionali.

Migliora il saldo finale tra gli importi totali di entrate e spese, come evidenzia la tabella che segue (in aumento è anche il saldo tra entrate e spese correnti).

I dati delle entrate in conto capitale non sono stati rilevati perché non estrapolabili dalla nuova contabilità economica.

Anno 2003 *(in migliaia di euro)*

ENTE	CORRENTI			C/CAPITALE			Saldo finale
	Entrate (b)	Spese (c)	Saldo d = (b-c)	Entrate (e)	Spese (f)	Saldo g = (e-f)	h = (d-g)
CISA	1.754,69	1.758,78	-4,09	0,00	0,00	0,00	-4,09
CISAM	735,21	664,11	71,10	0,00	35,69	-35,69	35,41
ECB	404,24	430,76	-26,52	11,68	13,30	-1,62	-28,14
EVV	2.629,36	309,54	2.319,82	0,00	594,06	-594,06	1.725,76
INSR	423,31	334,24	89,07	0,00	39,03	-39,03	50,04
INSV	470,47	348,00	122,47	61,27	99,91	-38,64	83,83
SAIA	1.040,27	1.030,17	10,10	0,00	150,01	-150,01	-139,91
Totale	7.457,55	4.875,60	2.581,95	72,95	932,00	-859,05	1.722,90

Anno 2004 *(in migliaia di euro)*

ENTE	CORRENTI			C/CAPITALE			Saldo finale
	Entrate (b)	Spese (c)	Saldo d = (b-c)	Entrate (e)	Spese (f)	Saldo g = (e-f)	h = (d-g)
CISA	1.735,51	1.717,29	18,22	0,00	0,00	0,00	18,22
CISAM	702,31	636,81	65,50	17,58	41,19	-23,61	41,89
ECB	273,03	293,68	-20,65	0,00	0,00	0,00	-20,65
EVV	2.646,93	533,09	2.113,84	0,00	1.449,19	-1.449,19	664,65
INSR	731,62	569,68	161,94	0,00	88,00	-88,00	73,94
INSV	280,24	328,01	-47,77	15,00	22,69	-7,69	-55,46
SAIA	996,88	900,39	96,49	0,00	104,59	-104,59	-8,10
Totale	7.366,52	4.978,95	2.387,57	32,58	1.705,66	-1.673,08	714,49

Anno 2005 *(in migliaia di euro)*

ENTE	CORRENTI			C/CAPITALE			Saldo finale
	Entrate (b)	Spese (c)	Saldo d = (b-c)	Entrate (e)	Spese (f)	Saldo g = (e-f)	h = (d-g)
CISA	2.222,50	2.159,93	62,57	0,00	0,00	0,00	62,57
CISAM	679,96	632,75	47,21	0,00	25,42	-25,42	21,79
ECB	444,29	470,15	-25,86	0,00	0,00	0,00	-25,86
EVV	3.281,50	468,28	2.813,22	0,00	934,75	-934,75	1.878,47
INSR	645,28	456,40	188,88	0,00	188,81	-188,81	0,07
INSV	175,84	269,41	-93,57	0,00	0,00	0,00	-93,57
SAIA	1.160,68	990,35	170,33	0,00	63,33	-63,33	107,00
Totale	8.610,05	5.447,27	3.162,78	0,00	1.212,31	-1.212,31	1.950,47

I dati della tabella successiva evidenziano il rapporto tra entrate proprie, spese correnti e contributi esterni.

ANALISI ENTRATE PROPRIE E CONTRIBUTI ESTERNI

Anno 2003 *(in migliaia di euro)*

ENTE	Spese correnti	Entrate proprie	Risultato (-1+2)	Incid. % (2 su 1)	Contributi esterni	Incid. % (5 su 1)	Risultato (2+5-1)	Copertura % (2+5) su 1
	1	2	3	4	5	6	7	8
CISA	1.758,78	97,52	-1.661,26	5,5	1.638,21	93,1	-23,05	98,7
CISAM	664,11	403,78	-260,33	60,8	331,36	49,9	71,03	110,7
ECB	430,76	70,42	-360,34	16,3	333,76	77,5	-26,58	93,8
EVV	309,54	111,66	-197,88	36,1	2.511,07	811,2	2.313,19	847,3
INSR	334,24	11,91	-322,33	3,6	411,41	123,1	89,08	126,7
INSV	348,00	15,82	-332,18	4,5	150,56	43,3	-181,62	47,8
SAIA	1.030,17	54,27	-975,90	5,3	986,00	95,7	10,10	101,0
Totale	4.875,60	765,38	-4.110,22	15,7	6.362,37	130,5	2.252,15	146,2

Anno 2004 *(in migliaia di euro)*

ENTE	Spese correnti	Entrate proprie	Risultato (-1+2)	Incid. % (2 su 1)	Contributi esterni	Incid. % (5 su 1)	Risultato (2+5-1)	Copertura % (2+5) su 1
	1	2	3	4	5	6	7	8
CISA	1.717,29	47,16	-1.670,13	2,7	1.672,08	97,4	1,95	100,1
CISAM	636,81	430,01	-206,80	67,5	259,17	40,7	52,37	108,2
ECB	293,68	13,39	-280,29	4,6	209,55	71,4	-70,74	75,9
EVV	533,09	103,41	-429,68	19,4	2.543,53	477,1	2.113,85	496,5
INSR	569,68	6,78	-562,90	1,2	724,83	127,2	161,93	128,4
INSV	328,01	10,12	-317,89	3,1	101,39	30,9	-216,50	34,0
SAIA	900,39	28,38	-872,01	3,2	968,50	107,6	96,49	110,7
Totale	4.978,95	639,25	-4.339,70	12,8	6.479,05	130,1	2.139,35	143,0

Anno 2005 *(in migliaia di euro)*

ENTE	Spese correnti	Entrate proprie	Risultato (-1+2)	Incid. % (2 su 1)	Contributi esterni	Incid. % (5 su 1)	Risultato (2+5-1)	Copertura % (2+5) su 1
	1	2	3	4	5	6	7	8
CISA	2.159,93	38,28	-2.121,65	1,8	2.189,26	101,4	67,61	103,1
CISAM	632,75	395,11	-237,64	62,4	284,32	44,9	46,68	107,4
ECB	470,15	0,74	-469,41	0,2	377,64	80,3	-91,77	80,5
EVV	468,28	70,15	-398,13	15,0	3.211,35	685,8	2.813,22	700,8
INSR	456,40	6,78	-449,62	1,5	636,03	139,4	186,41	140,8
INSV	269,41	6,90	-262,51	2,6	165,78	61,5	-96,73	64,1
SAIA	990,35	43,10	-947,25	4,4	1.117,58	112,8	170,33	117,2
Totale	5.447,27	561,06	-4.886,21	10,3	7.981,96	146,5	3.095,75	156,8

I dati evidenziano l'andamento sfavorevole del rapporto tra entrate proprie totali e spese correnti, mentre il rapporto di copertura delle spese correnti con le entrate proprie più i contributi esterni è in aumento nell'ultimo esercizio in conseguenza dell'andamento positivo dei soli contributi esterni (in flessione sono invece le entrate proprie).

Parte II

1 - CISA (Fondazione Centro internazionale di studi "A. Palladio")

Profili relativi all'ordinamento ed al funzionamento dell'Ente

Come si è già riferito nella parte I della presente relazione l'Ente di cui trattasi, già inserito nella tabella A allegata al D.Lgs. 29/10/1999, n. 419, riguardante il riordinamento degli enti pubblici nazionali, è stato privatizzato con D.P.C.M. del 9 aprile 2002, pubblicato sulla G.U. del 10/6/2002.

Si riferisce, pertanto, in questa sede sulla gestione dell'esercizio 2005, svolta secondo il nuovo ordinamento contabile che prevede l'adozione di scritture redatte secondo le norme civilistiche.

Con il procedimento di riordinamento dell'ente, ai sensi del D.Lgs. 419/1999 e delle successive norme integrative, l'Assemblea ha approvato il nuovo Statuto, costituendo la Fondazione "Centro Internazionale di Studi di architettura A. Palladio" nella riunione del 21/12/2001; lo Statuto, approvato successivamente con D.M. del Ministero per i beni culturali ed ambientali del 27/12/2002, è stato quindi modificato con delibera del C.d.A. del 3-5-2004, che non risulta ancora approvata.

La Fondazione risulta iscritta nel registro delle persone giuridiche private presso la Prefettura di Vicenza in data 17.2.2003.

Soci fondatori sono la Regione Veneto, la Provincia, il Comune e la CC.I.AA. di Vicenza, l'Accademia Olimpica di Vicenza.

Lo Statuto precisa quali sono gli scopi, il patrimonio e gli organi dell'ente; questi ultimi sono il Presidente, il Consiglio di Amministrazione, il Comitato Esecutivo, il Consiglio scientifico, il Collegio dei Revisori dei conti. Il Presidente, il Consiglio di amministrazione ed il Collegio dei revisori hanno durata triennale.

I membri del Comitato esecutivo durano in carica fino alla scadenza dell'organo di appartenenza (Consiglio di Amministrazione, Consiglio scientifico).

I membri del Consiglio scientifico durano in carica fino alla scadenza del C.d.A. che li ha eletti.

Il Direttore, nominato dal C.d.A., sovrintende all'amministrazione dell'Ente. Le norme transitorie dello Statuto prevedono la operatività provvisoria degli organi dell'Ente già in carica, fino all'attuazione dello Statuto.

Non risulta ancora adottata alcuna convenzione con il Ministero vigilante, ai sensi dell'art. 3 del D.Legs. n. 419/1999; l'ente gode di contributi a carico del bilancio dello Stato ai sensi della legge 17.10.1996, n. 534.

Con deliberazione del C.d.A. del 2.11.2004 sono stati nominati il nuovo Presidente ed il Vice Presidente dell'Ente, nonché il Presidente onorario della Fondazione.

Il consiglio di Amministrazione con delibera del 5.3.2003, ha provveduto al rinnovo dei membri del Comitato esecutivo e al rinnovo del Consiglio di Amministrazione. E' stato completato il Collegio dei revisori.

Con delibera del C.d.A. del 3.5.2004 è stato nominato un nuovo membro del Collegio dei revisori dei conti, dirigente della Camera di Commercio di Vicenza, nonché il Presidente dello stesso Collegio, rappresentante del Ministero per i Beni e le Attività Culturali.

In data 24.10.2005 sono stati nominati due nuovi Consiglieri di amministrazione in sostituzione di quelli cessati ed è stato deliberato il regolamento di amministrazione e contabilità, trasmesso al Ministero Vigilante per la prescritta approvazione.

Attività dell'Ente

Dai documenti di bilancio e dagli allegati inviati a corredo dei rendiconti risultano le varie attività svolte dall'Ente nell'esercizio 2005 per il perseguimento degli scopi istituzionali; risulta redatta una relazione organica sull'attività istituzionale svolta.

Si tratta, in sintesi, di seminari, mostre, corsi di studio e pubblicazioni, che riguardano il settore dell'architettura nonché di progetti di ricerca.

Le tabelle sottoriportate evidenziano l'andamento dei proventi e delle spese comparabili sostenute per le varie attività istituzionali svolte.

(in migliaia di euro)

ANNO	Proventi attività istituzionale					Spese istituzionali					Indice
	Iscrizione a corsi e seminari		Pubblicazioni		Totale (a)	Corsi e seminari		Pubblicazioni		Totale (b)	
		%		%			%		%		(a/b)
2002	45,73	52,4	41,58	47,6	87,31	74,89	86,3	11,89	13,7	86,78	1,01
2003	18,10	21,2	67,17	78,8	85,27	76,61	64,4	42,29	35,6	118,90	0,72
2004	8,27	22,2	28,99	77,8	37,26	115,78	77,1	34,36	22,9	150,14	0,25
2005	19,40	64,0	10,91	36,0	30,31	98,76	45,3	119,43	54,7	218,19	0,14

Proventi attività istituzionali

(in migliaia di euro)

	2002	2003	2004	2005
Seminario internazionale	10,35	-	-	2,47
Seminario di restauro architettura	15,36	8,73	-	5,20
Corso di storia di architettura	20,02	9,37	8,27	11,73
Totale iscrizioni a corsi e seminari (a)	45,73	18,10	8,27	19,40
Vendita pubblicazioni e altro materiale	41,58	67,17	28,99	10,91
Totale vendita pubblicazioni (b)	41,58	67,17	28,99	10,91
Totale generale (a+b)	87,31	85,27	37,26	30,31

Dai dati si desume l'andamento cronologico del rapporto tra spese e proventi, che appare in flessione nell'ultimo esercizio (indice 0,14), riguardanti singoli settori di spesa per i quali sono disponibili sia i proventi che i costi.

La successiva tabella, invece, evidenzia l'andamento delle spese per tutte le attività istituzionali, impegnate in bilancio, come meglio dimostra il successivo grafico.

Spese per prestazioni istituzionali

(impegni in migliaia di euro)

	2002	2003	2004	2005
Corso di storia dell'architettura	30,99	67,95	56,89	52,72
Seminario internazionale	25,82	-	30,99	33,24
Seminario sul restauro architettonico	18,08	8,65	27,90	12,80
Totale corsi e seminari	74,89	76,60	115,78	98,76
Redaz. e stampa annali di archit. atti seminari	11,89	42,29	32,54	95,67
Collana di fonti per storia architettura	0,00	0,00	1,82	23,76
Totale pubblicazioni	11,89	42,29	34,36	119,43
Museo Virtuale Palladiano	5,16	-	-	-
Mostre e manifestazioni varie	627,85	818,17	547,48	879,20
Borse di studio	0,52	1,00	1,00	1,00
Borse di studio (finanziate da enti vari)	12,33	-	-	-
Biblioteca (acq. e restauro libri ecc.)	22,21	37,48	10,86	4,21
Fototeca, diafanoteca e varie	3,92	69,51	322,99	206,16
TOTALE	758,77	1.045,05	1.032,47	1.308,76

Andamento spese istituzionali

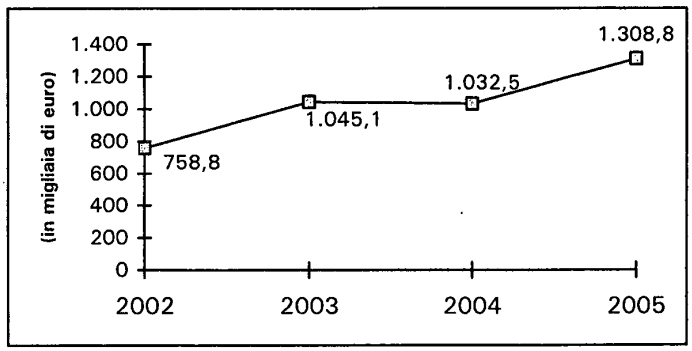

I dati sopra indicati evidenziano un incremento della spesa per le attività istituzionali nell'ultimo esercizio considerato, in rapporto all'esercizio precedente.

I risultati finanziari, economici e patrimoniali della gestione

Si espongono qui di seguito i risultati degli ultimi esercizi riguardanti il conto economico, finanziario e patrimoniale, comparati in serie cronologica, avvertendo che non sono disponibili i dati dell'avanzo finanziario e di amministrazione, avendo l'ente adottato la contabilità civilistica, mentre la comparazione degli altri dati anteriori al 2004 è possibile solo per approssimazione.

RISULTATI GESTIONALI

(in migliaia di euro)

	2002	2003	2004	2005
Avanzo o Disavanzo finanziario	-24,87	n. d.	n. d.	n. d.
Avanzo o disavanzo economico	40,54	0,46	1,37	0,10
Patrimonio netto	1.994,59	2.068,94	2.070,30	2.289,56
Avanzo di amministrazione	5,91	n. d.	n. d.	n. d.

Il patrimonio netto al 31/12/2005 comprende anche la rivalutazione della fototeca del centro (219,15)

In flessione appare l'avanzo economico mentre in incremento è la consistenza del patrimonio netto.

Le tabelle successive espongono la situazione patrimoniale e il conto economico redatti secondo le norme civilistiche, comparati con l'esercizio precedente.

All'incremento dei costi della produzione corrisponde un maggior incremento dei valori della produzione; il saldo negativo, peraltro, dei proventi ed oneri finanziari conduce ad un risultato con un minor utile di esercizio rispetto all'anno precedente.

Per il conto del patrimonio si registra un incremento delle immobilizzazioni immateriali e materiali (dovuto all'aumento della consistenza della fototeca) ed una flessione dell'attivo circolante, mentre nel passivo si evidenzia una flessione delle partite debitorie.

CONTO ECONOMICO

(in migliaia di euro)

VALORE DELLA PRODUZIONE	2003	2004	2005
- Ricavi vendite e prestazioni	86,64	38,03	31,25
- Variazioni rimanenze prodotti finiti	75,00	76,85	3,19
Contributi in conto esercizio			
- Contributo ordinario dello Stato	95,00	93,68	94,44
- Contributo ordinario Regione Veneto	111,04	111,04	111,04
- Quota ordinaria Comune Vicenza	125,00	125,00	125,00
- Quota ordinaria Provincia Vicenza	111,05	125,00	125,00
- Quota ordinaria C.C.I.A.A.	125,00	125,00	125,00
- Altri contributi per manifestazioni varie	975,39	1.026,36	1.524,78
- Contributi da Enti e Fondaz. Per att. Istituz.	95,73	66,00	84,00
- Ricavi e proventi diversi	29,84	25,40	1,99
Totale valore della produzione	*1.829,69*	*1.812,36*	*2.225,69*
COSTO DELLA PRODUZIONE			
- Materie prime, sussidiarie, di consumo e di merci	83,24	45,09	123,64
- Servizi	1.176,27	1.146,29	1.488,69
- Godimento beni di terzi	34,87	38,82	45,66
- Personale	418,17	427,38	466,70
- Ammortamenti e svalutazioni	8,71	18,84	32,00
- Variazioni rimanenze merci	73,90	75,00	0,00
- Oneri diversi di gestione	44,17	65,81	67,95
Totale costo della produzione	1.839,33	1.817,23	2.224,64
Differenza tra valore e costo della produzione	-9,64	-4,87	1,05
- Proventi e Oneri finanziari	10,11	6,24	-0,95
Utile o perdita d'esercizio	0,47	1,37	0,10

SITUAZIONE PATRIMONIALE

(in migliaia di euro)

	2003	2004	2005
ATTIVO			
- Immobilizzazioni immateriali	3,63	7,20	7,75
- Immobilizzazioni materiali	2.064,48	2.104,07	2.363,68
- Immobilizzazioni finanziarie	7,75	7,75	7,75
- Attivo circolante	1.107,67	1.007,68	828,52
- Ratei e risconti attivi	5,53	15,92	17,68
Totale attivo	*3.189,06*	*3.142,62*	*3.225,38*
PASSIVO			
- Fondo T.F.R.	149,52	113,89	146,40
- Debiti	937,00	958,41	788,16
- Ratei e risconti passivi	33,60	-	1,27
Patrimonio netto	2.068,48	2.068,95	2.289,45
Utile d'esercizio	0,46	1,37	0,10
Totale Passivo	*3.189,06*	*3.142,62*	*3.225,38*

L'incremento del patrimonio netto comprende l'incremento della fototeca del centro.

Nella nota integrativa al bilancio sono indicati i criteri di valutazione e di calcolo relativi alle partite del conto del patrimonio e del conto economico.

Per il costo del personale continua il trend di incremento registrato nell'esercizio precedente; nell'ultimo esercizio infatti risulta un incremento del 9,2%, come evidenzia il prospetto seguente. L'amministrazione ha certificato l'applicazione degli incrementi contrattuali in applicazione del vigente CCNL per i dipendenti delle aziende per i servizi pubblici locali della cultura, procedendo all'inquadramento nelle aree e nei livelli retributivi; ha inoltre provveduto alla trasformazione del contratto di lavoro di un dipendente da tempo determinato a tempo indeterminato. Per il Direttore viene applicato il CCNL dei dirigenti del terziario. Con deliberazione del Consiglio di Amministrazione del 14.3.2003, attesa la trasformazione dell'ente in Fondazione privata, si è provveduto ad ampliare la dotazione organica del personale da 8 a 10 unità; è stato assunto, inoltre, nel corso del 2005, un dipendente a tempo determinato. L'ente si avvale inoltre di collaboratori esterni, con oneri a carico dei progetti specifici approvati da parte di enti ed associazioni.

COSTO DEL PERSONALE (*in migliaia di euro*)

	2002	2003	2004	2005
Stipendi e assegni fissi	209,80	228,03	259,09	279,73
Straordinario e varie	37,00	32,91	22,19	22,75
Oneri prev. e assistenziali	60,94	127,69	127,06	128,15
Missioni	0,98	0,19	1,91	1,90
Corsi	1,53	1,41	1,13	0,88
	310,25	390,23	411,38	433,41
T.F.R.	15,49	27,94	15,99	33,29
TOTALE	325,74	418,17	427,37	466,70

Le spese generali subiscono un incremento del 13,7%, come risulta dalla tabella che segue.

Spese generali (*in migliaia di euro*)

	2003	2004	2005
Organi	23,31	24,44	29,31
Funzionamento	246,55	194,03	238,65
Personale	418,17	427,37	466,70
Totale	*688,03*	*645,84*	*734,66*

In particolare le spese di funzionamento registrano un incremento del 23%, come indica la successiva tabella.

SPESE DI FUNZIONAMENTO

(in migliaia di euro)

Anno	Totale spese funzion.to	Locazione		Manutenzione e pulizie		Postali e telefoniche		Utenze		Collaborazioni		Varie	
			%		%		%		%		%		%
2003	246,55	34,87	14,1	53,27	21,6	31,25	12,7	39,49	16,0	48,33	19,6	39,34	16,0
2004	194,03	38,82	20,0	54,13	27,9	17,53	9,0	31,24	16,1	27,81	14,3	24,50	12,6
2005	238,65	45,66	19,1	60,68	25,4	23,98	10,0	50,18	21,0	27,65	11,6	30,50	12,8

Per le funzioni svolte dai membri del C.d.A. lo Statuto non prevede la corresponsione di emolumenti o gettoni di presenza ma solo il rimborso delle spese sostenute. Per emolumenti e rimborsi spettanti ai membri del Collegio dei revisori l'importo delle spese per il 2005 è stato di €. 7.530,80.

Si registra un incremento delle entrate per contributi esterni (30,9%), come evidenziato dal seguente prospetto.

(in migliaia di euro)

ANNO	**Contributi**					
	Stato		Regione	Comune Provincia	Altri	Totale contributi
	Ordin.	Straord.				
2003	95,00	0,00	111,04	236,05	1.196,12	1.638,21
2004	93,68	0,00	111,04	250,00	1.217,36	1.672,08
2005	94,44	0,00	111,04	250,00	1.733,78	2.189,26

La relazione del Collegio dei revisori non riporta segnalazioni di rilievo sulla gestione e sulla tenuta della contabilità; lo stesso ha proceduto alle prescritte verifiche delle scritture contabili.

L'ente certifica di aver provveduto alla prescritta inventariazione dei beni.

Conclusioni

L'Ente registra una lieve flessione dell'avanzo economico mentre la situazione patrimoniale espone un incremento del patrimonio netto. Un notevole incremento segna il costo del personale, in conseguenza dell'applicazione del nuovo contratto collettivo.

Registrano un incremento anche le spese per le attività istituzionali mentre sono in flessione le entrate proprie; in particolare l'incremento delle spese generali contribuisce ad una maggiore rigidità del quadro economico finanziario dei costi. Da segnalare è anche l'incremento dei contributi esterni.

2 - CISAM (Fondazione Centro italiano di studi sull'Alto Medioevo)

Profili ordinamentali e strutturali

Con D.P.C.M. del 24 maggio 2002 (pubblicato nella G.U. del 25 giugno 2002) il C.I.S.A.M. è stato privatizzato ai sensi dell'art. 2, comma 1, lettera a) del decreto legislativo 29/10/1999, n. 419.

Il nuovo Statuto è stato adottato con deliberazione del Consiglio direttivo dell'Istituto in data 18 aprile 2001 e il Ministero vigilante ha provveduto alla prescritta approvazione con decreto dell'11/10/2002, pubblicato nella G.U. del 26/10/2002. Può ritenersi, pertanto, concluso l'iter del procedimento di privatizzazione dell'ente, anche con l'iscrizione della Fondazione nel registro delle persone giuridiche private presso la Prefettura competente.

Si riferisce sulla gestione dell'esercizio 2005, quale risulta anche dalle scritture contabili redatte secondo lo schema del D.P.R. n. 696/1979, non essendo stata adottata al riguardo la contabilità civilistica.

Le cariche sociali sono state rinnovate, ai sensi del nuovo Statuto, con deliberazione del Consiglio di amministrazione del 20.3.2003; il Consiglio Scientifico è stato rinnovato con deliberazione del Consiglio di amministrazione del 19/4/2006 con la nomina di cinque membri facenti parte del Consiglio di amministrazione della nuova Fondazione (la durata in carica di tali membri degli organi sociali è triennale); il C.d.A., con delibera in pari data, ha provveduto alla nomina del Presidente e del Vice Presidente dell'Ente.

Il Direttore del Centro è stato confermato per un anno dalla scadenza precedente e nominato con delibera del 9/7/2001, ma si è dimesso in data 1/1/2002 per soppressione della carica. Il Consiglio Scientifico permane nella medesima composizione dell'organo anteriore allo Statuto ma i suoi componenti devono essere ridotti da 21 a 15; la durata in carica è vitalizia, salvo revoca o dimissioni. Con nota del 16/3/2006 il MUR ha provveduto alla nomina dei propri rappresentanti nel C.d.A..

Il Collegio dei revisori risulta rinnovato in data 20 marzo 2003 per quanto riguarda i membri interni; non risulta ancora formalmente nominato il rappresentante del MUR, designato con nota del Ministero del 24/11/2006; la durata in carica è triennale.

La situazione relativa al personale in servizio non ha subìto nell'esercizio considerato (n. 6 dipendenti di ruolo) alcuna variazione mentre il relativo

trattamento giuridico ed economico risulta disciplinato secondo le norme del contratto collettivo degli enti pubblici non economici.

Il conto consuntivo per l'esercizio 2005 è stato approvato nei termini previsti dallo Statuto.

Nella relazione del Collegio dei revisori sul conto consuntivo si osserva, fra l'altro, che la contrazione dei proventi di vendita delle pubblicazioni, fonte principale delle entrate proprie dell'ente, richiede un costante monitoraggio dell'andamento di tale attività, anche ai fini dell'assicurazione degli equilibri finanziari della gestione.

È stata rinnovata una convenzione tra il MUR e l'Ente, ai sensi dell'art. 2, 1° comma, lett. A) e dell'art. 3 del D.Lgs. 29.10.1999, n. 419, in data 19.4.2005, in base alla quale il Ministero ha versato per l'esercizio 2005 all'Ente la somma di euro 232.405, a valere sulle disponibilità del Fondo ordinario degli enti di ricerca, di cui all'art. 7 del D.Lgs. 5.6.1998, n. 204.

Nella convenzione si individuano le funzioni pubbliche svolte dalla Fondazione, con le attività istituzionali svolte sulla base del nuovo Statuto.

La convenzione, che ha durata biennale (rinnovabile), prevede la destinazione degli immobili patrimoniali a scopi esclusivamente pubblici.

Risulta che al Presidente viene corrisposta un'indennità annua di funzione di euro 12.490; ai componenti degli organi della Fondazione viene corrisposto un gettone di euro 200 mentre ai componenti del Collegio dei revisori è assegnata un'indennità annua di euro 1.910,90 (maggiorata del 50% per il Presidente), oltre i gettoni di presenza.

Per l'esercizio 2005 risultano impegni globali per gli organi amministrativi collegiali per € 17.500 e per il Collegio dei revisori per € 10.153.

L'Ente ha predisposto l'inventariazione dei beni patrimoniali, prevista dall'art. 3 del D.Legs.vo n. 419 del 1999, distinguendo quelli provenienti dal patrimonio originario vincolati per finalità pubbliche.

L'attività

Nell'esercizio 2005 l'attività istituzionale dell'ente si è svolta attraverso convegni, pubblicazioni, corsi e seminari, l'erogazione di borse di studio ed altre attività, la cui consistenza, per quanto riguarda gli impegni di spesa, è esposta in serie cronologica nella tabella sottoriportata.

La relazione del Presidente è corredata di utili notizie riguardanti la gestione dell'Ente.

SPESE ISTITUZIONALI

(in migliaia di euro)

CAPITOLO	DESCRIZIONE	IMPEGNI			
		2002	2003	2004	2005
	Pubblicazioni				
10317	Sussidi di studio	7,30	8,50	10,37	7,39
10318	Atti settimane studio	33,44	33,08	27,92	20,86
10319	Rivista studi medievali	38,72	52,50	39,09	36,82
10321	Collana Corpus	8,41	5,85	0,00	10,00
10322	Spedizioni pubblicazioni	14,11	12,03	15,89	17,00
10325	Accademia Tudertina	9,02	6,43	7,92	9,37
10326	Bilioteca CCSMUUP	1,96	2,33	1,83	2,86
10328	Studi biblioteca SM	18,05	54,34	44,86	63,58
10330	Fonti storico giuridiche	0,17	0,27	0,12	0,24
10332	Studi tradiz. filosofica medievale	0,00	5,00	0,00	0,00
10334	Annuario Medioevo e Rinasc.	4,13	4,63	3,58	5,47
10336	Studi Francescani	9,06	10,30	8,98	9,57
10337	Abbazia Chiaravalle di Fiastra	5,77	0,53	6,21	0,12
10339	Premio "Ascoli Piceno"	2,95	4,00	0,71	0,00
	Totale spese pubblicazioni	*153,09*	*199,79*	*167,48*	*183,28*
	Mostre e manifestazioni	*0,00*	*0,00*	*0,00*	*0,00*
	Corsi e seminari				
10316	Organizz. Settimane studio	57,60	64,93	65,73	63,46
10323	Congressi (stampa, trascr.)	3,65	0,00	0,00	14,68
	Totale Corsi e seminari	61,25	64,93	65,73	78,14
	Borse				
10331	Quaderni cultura mediolatina	0,00	0,00	2,25	0,00
10335	Quaderni del CCSMUUP	4,46	4,83	13,00	4,97
10342	Quaderni rivista Bizantinistica	4,58	3,27	3,41	1,88
	Totale borse	9,04	8,10	18,66	6,85
	Museo	*0,00*	*0,00*	*0,00*	*0,00*
	Investimenti	*0,00*	*0,00*	*0,00*	*0,00*
	Altre				
10338	Collana studi e ricerche	4,55	0,00	0,00	0,18
10340	Collana uomini e mondi medievali	4,47	7,00	20,00	1,63
10344	Rivista Bizantinistica	1,89	3,94	2,98	3,44
10345	Franciscana	4,35	2,73	2,77	3,65
	Totale altre	*15,26*	*13,67*	*25,75*	*8,90*
Totale generale		238,64	286,49	277,62	277,17

Prevalgono, negli impegni di spesa, le attività consistenti in pubblicazioni, rappresentate da edizioni proprie dell'ente e da coedizioni, per collane e periodici pubblicati in convenzione con altri istituti.

Le spese istituzionali complessive sono sostanzialmente stabili rispetto all'esercizio precedente.

L'ente ha trasmesso una serie di dati per proventi e costi delle attività istituzionali, dai quali, tra l'altro, si evidenzia un ricavo complessivo per la vendita di pubblicazioni di euro 342.044,19 nel 2005 (-10%).

Vengono altresì comunicati i dati riguardanti i costi disaggregati della LIII Settimana di Studio, pari ad euro 63.458,03 complessivi, che ha visto la partecipazione di n. 157 studiosi e vari ricercatori. Il numero dei clienti per il 2005 ammonta a 4.781 unità, di cui n. 1.382 all'estero.

Gli abbonamenti per il 2005 ammontano a n. 1.650 per riviste e collane di Studi (in incremento).

Si segnala il mancato inizio dei lavori di recupero del palazzo Arroni per la carenza dei contributi pubblici già previsti a tal fine.

Risultati finanziari, patrimoniali ed economici della gestione

La tabella sotto riportata espone i risultati finali di bilancio, comparati in serie cronologica.

RISULTATI GESTIONALI

(in migliaia di euro)

	2002	2003	2004	2005
Avanzo/disavanzo finanziario	66,18	35,41	41,89	21,79
Avanzo/disavanzo economico	-468,79	70,53	156,82	36,00
Patrimonio netto	3.289,00	3.359,54	3.516,37	3.552,37
Avanzo di amministrazione	658,58	699,44	748,16	754,45

I dati evidenziano una flessione dell'avanzo finanziario, rispetto all'esercizio precedente, nonché del risultato economico, un aumento del patrimonio netto e un miglioramento dell'avanzo di amministrazione.

La tabella che segue registra in particolare la serie cronologica della situazione finanziaria di competenza.

SITUAZIONE FINANZIARIA DI COMPETENZA

(in migliaia di euro)

	2002	2003	2004	2005
E N T R A T E				
Entrate correnti	755,54	735,21	702,31	679,96
Entrate in c/capitale	0,00	0,00	17,58	0,00
Partite di giro	90,29	185,55	129,34	68,22
Totale entrate	*845,83*	*920,76*	*849,23*	*748,18*
S P E S E				
Spese correnti	665,39	664,11	636,81	632,75
Spese in c/capitale	23,96	35,69	41,19	25,42
Partite di giro	90,30	185,55	129,34	68,22
Totale spese	*779,65*	*885,35*	*807,34*	*726,39*
Avanzo di competenza	***66,18***	***35,41***	***41,89***	***21,79***

Le entrate correnti segnano una flessione, nonostante l'incremento dei contributi esterni, mentre le entrate proprie si attestano su valori inferiori. Le spese di funzionamento subiscono una flessione; nell'ultimo esercizio il costo del personale registra un andamento sostanzialmente stabile, come risulta dalla tabella seguente.

COSTO DEL PERSONALE

(in migliaia di euro)

	2002	2003	2004	2005
Stipendi pers. ruolo + ind.	141,75	143,10	143,46	139,23
Straordinario + varie	2,84	12,00	2,52	2,23
Oneri prev. e assistenziali	47,80	46,50	43,61	43,22
Missioni	0,40	0,70	2,80	6,16
	192,79	202,30	192,39	190,84
T.F.R.	11,05	11,30	9,87	10,89
TOTALE	203,84	213,60	202,26	201,73

La tabella che segue evidenzia un'analisi delle spese di funzionamento, che registrano un decremento.

SPESE DI FUNZIONAMENTO

(in migliaia di euro)

Anno	Totale spese funzion.to	Locazione		Manutenzione e pulizie		Postali e telefoniche		Utenze		Collaborazioni		Varie	
			%		%		%		%		%		%
2002	114,71	10,33	9,0	30,23	26,4	29,36	25,6	7,71	6,7	7,45	6,5	29,63	25,8
2003	111,51	10,45	9,4	25,70	23,0	14,90	13,4	6,75	6,1	9,31	8,3	44,40	39,8
2004	122,35	11,36	9,3	32,61	26,7	19,56	16,0	5,43	4,4	5,40	4,4	47,99	39,2
2005	119,48	11,42	9,6	16,55	13,9	18,00	15,1	7,57	6,3	20,01	16,7	45,93	38,4

Anche le spese generali sono in flessione, come risulta dalla tabella successiva.

Spese generali

(in migliaia di euro)

	2002	2003	2004	2005
Organi	14,15	27,96	39,46	40,14
Funzionamento	114,71	111,51	122,35	119,48
Personale	203,84	202,30	192,39	190,85
Totale	*332,70*	*341,77*	*354,20*	*330,46*

Le entrate proprie correnti registrano un decremento (-8,1%), come si evidenzia nella tabella che segue.

(in migliaia di euro)

ANNO	**Entrate proprie correnti**						
	Pubblicazioni		Altre		Interessi e fitti attivi		Totale (a)
		%		%		%	
2002	369,89	82,9	39,27	8,8	37,12	8,8	446,28
2003	329,34	81,6	41,20	10,2	33,24	10,2	403,78
2004	380,70	88,5	20,11	4,7	29,20	4,7	430,01
2005	342,04	86,6	19,25	4,9	33,82	4,9	395,11

Per quanto riguarda i contributi esterni (di enti pubblici e privati) si registra un incremento del 9,7%, dovuto all'aumento di quelli provenienti da privati.

(in migliaia di euro)

ANNO	**Contributi**					
	Stato		Regione	Comune Provincia	Altri	Totale contributi
	Ordin.	Straord.				
2002	258,23	0,00	0,00	0,00	50,12	308,35
2003	232,41	0,00	0,00	0,00	98,95	331,36
2004	232,41	0,00	0,00	0,00	26,76	259,17
2005	232,41	0,00	0,00	0,00	51,91	284,32

La situazione patrimoniale registra un miglioramento con un incremento del valore del materiale bibliografico e della liquidità di cassa; in flessione sono i residui attivi e quelli passivi, come risulta dalla seguente tabella.

In aumento è la consistenza del patrimonio netto.

SITUAZIONE PATRIMONIALE RICLASSIFICATA

(in migliaia di euro)

	2002	2003	2004	2005
ATTIVITA' CORRENTI				
Liquidità immediate:				
- Cassa	465,94	611,64	617,38	633,87
Liquidità differite (12 mesi):				
- Crediti	405,73	398,39	286,88	233,69
Totale attività correnti	*871,67*	*1.010,03*	*904,26*	*867,56*
ATTIVITA' IMMOBILIZZATE				
- Fabbricati	1.556,54	1.556,54	1.638,13	1.638,13
- Materiale bibliografico	937,88	1.016,65	1.108,62	1.184,87
- Mobili e attrezzature d'ufficio	409,82	429,75	438,19	445,72
- Risconti attivi	-	-	4,10	9,37
- Crediti per quote T.F.R.	68,27	79,59	71,87	82,74
- Rivalutazione quota TFR	15,61	15,66	15,69	15,71
Totale attività immobilizzate	*2.988,12*	*3.098,19*	*3.276,60*	*3.376,54*
TOTALE ATTIVITA'	***3.859,79***	***4.108,22***	***4.180,86***	***4.244,10***
DEBITI				
Debiti a breve (12 mesi):				
- Residui	213,03	310,59	156,09	113,12
AMMORTAMENTI E DEPERIMENTI				
- Fondo ammortamento immobili	93,28	124,54	158,24	191,94
- Fondo ammortamento mobili e attr.	196,21	233,97	262,60	288,22
- Fondo T.F.R.	68,27	79,58	87,56	98,45
TOTALE PASSIVITA'	***570,79***	***748,68***	***664,49***	***691,73***
PATRIMONIO NETTO	***3.289,00***	***3.359,54***	***3.516,37***	***3.552,37***

La tabella che segue espone i risultati del conto economico; i dati evidenziano una diminuzione dei proventi nell'ultimo esercizio nonché un incremento delle spese corrispondenti; notevole è la flessione del saldo delle partite non finanziarie, con conseguente diminuzione dell'avanzo economico complessivo.

CONTO ECONOMICO

(in migliaia di euro)

	2002	2003	2004	2005
RENDITE				
Entrate effettive del c/finanziario	755,54	735,21	702,31	679,96
SPESE				
Spese effettive del c/finanziario	665,39	586,41	546,03	558,26
Saldo	90,15	148,80	156,28	121,70
Entrate non finanziarie in +	221,26	7,89	90,34	22,51
Entrate non finanziarie in -	780,20	86,16	89,80	108,21
totale	-558,94	-78,27	0,54	-85,70
AVANZO/DISAVANZO ECONOMICO	**-468,79**	**70,53**	**156,82**	**36,00**

La situazione amministrativa viene considerata dalla sotto riportata tabella.

SITUAZIONE AMMINISTRATIVA

(in migliaia di euro)

	2002		2003		2004		2005	
CASSA inizio esercizio		366,32		465,95		611,65		617,37
Riscossioni in c/competenza	772,49		695,04		730,16		695,62	
" in c/residui	315,31		230,62		228,68		67,76	
		1.087,80		925,66		958,84		763,38
Pagamenti in c/competenza	671,16		713,09		732,31		653,54	
" in c/residui	317,01		66,87		220,81		93,34	
		988,17		779,96		953,12		746,88
CASSA fine esercizio		465,95		611,65		617,37		633,87
Residui attivi es. precedenti	332,40		172,66		167,81		181,13	
" " dell'esercizio	73,33		225,73		119,07		52,56	
		405,73		398,39		286,88		233,69
Residui passivi es. precedenti	104,55		138,33		81,06		40,26	
" " dell'esercizio	108,55		172,27		75,03		72,85	
		213,10		310,60		156,09		113,11
Avanzo di amministrazione		658,58		699,44		748,16		754,45

I dati registrano il già segnalato calo dei residui attivi nonché di quelli passivi nell'ultimo esercizio, nonché un lieve incremento dei valori finali di cassa.

Sono comprese nell'ammontare dei residui finali aggiornati del 2005 le cancellazioni di residui attivi e passivi approvate dal C.d.A.

Il grafico che segue evidenzia, oltrechè i risultati finali di bilancio esposti in serie cronologica, alcuni indicatori di bilancio.

RISULTATI FINANZIARI, ECONOMICI E PATRIMONIALI

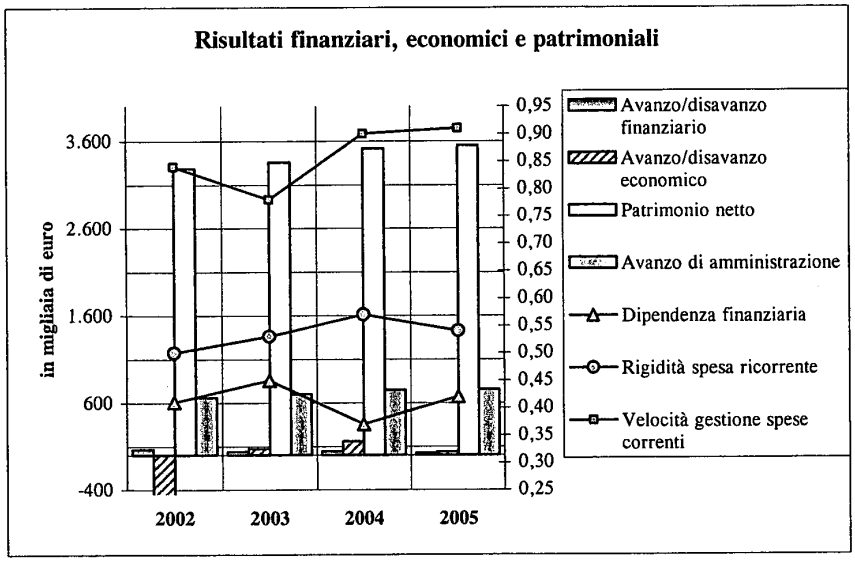

Risulta, in particolare, in aumento l'indice di velocità di gestione delle spese correnti e della dipendenza finanziaria in conseguenza dell'incremento dei trasferimenti esterni e della diminuzione delle entrate proprie; mentre in flessione è l'indice della rigidità della spesa ricorrente.

Conclusioni

La gestione è stata caratterizzata dalla flessione dell'avanzo finanziario e di quello economico; in incremento sono l'avanzo di amministrazione ed il patrimonio netto.

L'attività istituzionale registra il consueto impegno nelle varie finalità culturali perseguite, registrando un andamento sostanzialmente stabile dei relativi impegni di spesa, con una flessione peraltro delle corrispondenti entrate proprie.

In incremento sono i contributi esterni mentre talune attività (in particolare il previsto restauro di Palazzo Arroni) hanno risentito della sopravvenuta carenza dei relativi apporti finanziari pubblici.

3 - ECB (Ente Casa Buonarroti ora Fondazione Casa Buonarroti)

Profili ordinamentali e strutturali

L'E.C.B. ha avuto origine come istituzione privata (Galleria Buonarroti, derivante da testamento di Cosimo Buonarroti in Firenze) ed è stato riconosciuto come ente pubblico con la legge 21/7/1965, n. 964; è sottoposto alla vigilanza del Ministero per i beni e le attività culturali.

Con D.P.C.M. del 9 aprile 2002 (pubblicato nella G.U. del 10/6/2002) è stato privatizzato ai sensi dell'art. 2, comma 1), lettera a) del D.Lgs.29/10/1999, n. 419.

Risulta che il Consiglio di amministrazione ha deliberato la trasformazione in Fondazione privata dell'ente con deliberazione del 13.6.2002; il nuovo Statuto è stato approvato dal Ministero vigilante con D.M. del 27/12/2002. L'ente ha assunto la nuova denominazione di Fondazione Casa Buonarroti; risulta iscritto nel registro delle Persone giuridiche private presso la Prefettura di Firenze e subentra nei rapporti giuridici e patrimoniali già intestati all'Ente precedente, assumendone gli stessi fini istituzionali. Gli organi della Fondazione sono il Presidente, il Consiglio di Amministrazione, il Comitato Scientifico, il Collegio dei sindaci e il Direttore.

Il Consiglio di Amministrazione nella riunione del 10.6.2003 ha nominato il Presidente (che dura in carica 5 anni) ed il Direttore.

Il Ministero per i Beni e le Attività Culturali ha nominato due Consiglieri con nota del 17.4.2003 mentre il terzo Consigliere è stato nominato dal Sindaco del Comune di Firenze con ordinanza del 10.6.2003 (i Consiglieri durano in carica 5 anni). I membri del Collegio dei revisori sono stati nominati due dal Comune di Firenze e uno dal Ministero per i Beni Culturali (durano in carica cinque anni). Il Comune di Firenze ha nominato inoltre due membri del Comitato Scientifico; risultano nominati gli altri membri, dell'Università di Firenze e della Biblioteca Mediceo-Laurenziana. Risultano nominati anche i membri da parte del Ministero per i Beni e le Attività Culturali, con DD.MM. 17 Aprile e 4 Giugno 2003. Risulta stipulata una convenzione tra la Fondazione ed il Comune di Firenze in data 20.2.2004, con la quale vengono regolati gli impegni reciproci per il perseguimento dei fini istituzionali dell'Ente, anche in relazione ai contributi erogati dal Comune di Firenze.

Non risulta ancora alcuna convenzione con il Ministero, ai sensi dell'art. 3 del D.Legs. n. 419/1999. Al Presidente del Collegio dei revisori è assegnato un

compenso annuo di euro 1.000, mentre agli altri membri spetta una indennità di euro 850 ciascuno; complessivamente le spese per i compensi per il Collegio dei revisori ammontano nel 2005 a 4.361 euro.

Per il Direttore è previsto un compenso di 22,17 migliaia di euro, come collaboratore.

Per il personale viene utilizzato il contratto di lavoro per i dipendenti degli enti locali e si provvede con contratti a tempo parziale e con collaborazioni esterne.

L'Ente ha attualmente cinque dipendenti in organico ed ha adottato la contabilità civilistica dal 1.1.2004

Gode di contributi finanziari erogati dal Ministero per i Beni e le Attività Culturali, dal Comune di Firenze, dalla Regione Toscana e da enti privati.

Il passaggio dalla contabilità finanziaria a quella economica, avvenuto nell'esercizio precedente, consente ora la comparabilità di voci di costi e di ricavi, che non trovano peraltro esatto riscontro con gli esercizi anteriori, anche perché non è stato prodotto un prospetto di riconciliazione tra le due forme di contabilità, che consenta un riferimento a dati omogenei.

La corretta comparazione è possibile pertanto solo tra i dati dell'ultimo biennio.

Il bilancio, redatto secondo le norme del codice civile (artt. 2423, e seguenti), è corredato da una nota integrativa compilata in forma abbreviata, ai sensi dell'art. 2435 bis delle stesso c.c., sicché dai dati contabili esposti non è possibile rilevare in forma dettagliata i costi e i ricavi relativi alle singole voci riferentesi a tutti i fenomeni gestionali, che caratterizzano l'esercizio considerato.

Attività

Nell'esercizio 2005 le attività istituzionali si sono svolte secondo il consueto indirizzo nell'ambito delle finalità proprie dell'ente.

La relazione al consuntivo registra, in particolare, le pubblicazioni curate dall'Istituto, i restauri curati per il patrimonio dell'Istituto e altre attività svolte nell'anno (mostre, conferenze, attività didattiche, concerti).

Sulla base dei dati risultanti dal bilancio sono state elaborate le tabelle che comprendono in serie cronologica, i dati economico-finanziari per le attività istituzionali. Dai dati del conto economico si rilevano le componenti dei costi della produzione, tra i quali quelli per i servizi ammontano a 345,98 migliaia di euro, e per il personale. Questi ultimi registrano un importo di 116,70 migliaia di euro (il precedente esercizio registrava un importo complessivo di 89,80 migliaia di euro, comprese le collaborazioni).

Tra le componenti del valore della produzione si segnalano in aumento i ricavi delle vendite e delle prestazioni (352,24 migliaia di euro) e quelli derivanti dai contributi pubblici (89,01 migliaia di euro); questi ultimi registrano un lieve incremento rispetto ai trasferimenti dell'esercizio precedente (87,51 migliaia di euro).

Le due tabelle che seguono espongono i dati delle risorse e della loro destinazione, con una comparazione approssimata con i dati dell'esercizio precedente.

PROVENTI DELLE RISORSE

(in migliaia di euro)

Tipologia risorse	2003	2004	2005
Contributo istituzioni pubbliche	89,21	87,51	89,01
Contributo enti privati	253,67	122,04	288,63
Rendite patrimoniali	11,16	8,82	1,99

DESTINAZIONE DELLE RISORSE

(in migliaia di euro)

Tipologia risorse	2003	2004	2005
Spese per servizi	158,72	151,26	91,96
Spese personale	78,69	89,80	116,70
Spese istituzionali	162,76	40,80	230,86

I ricavi delle vendite e prestazioni registrano un incremento del 117,9%.

Costo del lavoro

Il costo del personale registra nel 2005 un incremento (il personale dipendente, invariato nel 2005, è di n. 5 unità), mentre sono in diminuzione gli impegni complessivi per collaborazioni e consulenze, come risulta dalla tabella che segue.

COSTO DEL PERSONALE

(*in migliaia di euro*)

	2004	2005
Personale a tempo indeterminato		
Stipendi pers. ruolo + ind.	30,31	72,92
Straordinario	-	-
Oneri prev. e assistenziali	10,28	17,03
Totale	*40,59*	*89,95*
T.F.R.	1,67	4,58
Totale pers. a tempo indeterm.	*42,26*	*94,53*
Collaborazioni coord. e continuative	*47,53*	*22,18*
Consulenze esterne	*8,06*	*18,53*
Collaborazioni occasionali	*0,00*	*13,50*
Personale di custodia museale	*65,61*	*0,00*
TOTALE GENERALE	163,46	148,74

Risultati finanziari e patrimoniali della gestione

Il prospetto seguente riporta in sintesi i risultati finali dei saldi di bilancio.

RISULTATI DI GESTIONE

(in migliaia di euro)

	2003	2004	2005
Avanzo/disavanzo economico	-7,13	-21,77	-33,17
Patrimonio netto	814,24	660.629,70	660.596,53
Crediti	160,29	45,69	20,58
Debiti	147,84	105,56	66,39

Viene in evidenza il continuo incremento del disavanzo economico, riconducibile alla notevole lievitazione dei costi.

Sostanzialmente stabile è la situazione patrimoniale mentre in flessione sono sia i crediti che i debiti.

Sul disavanzo economico, ripianato con gli avanzi degli esercizi precedenti, ha richiamato l'attenzione anche il Collegio dei revisori, raccomandando l'adozione di efficaci misure di riequilibrio dei conti.

Le tabelle che seguono riportano i dati del conto economico e della situazione patrimoniale, confrontati con quelli dell'esercizio precedente.

CONTO ECONOMICO

(in migliaia di euro)

A) Valore della produzione	2004	2005
1) ricavi delle vendite e delle prestazioni	161,60	352,24
2) altri ricavi e proventi		
a) contributi enti pubblici	87,51	89,01
b) altri ricavi e proventi	10,53	2,30
Totale valore della produzione	259,64	443,55
B) Costi della produzione		
1) per servizi	115,48	345,98
2) per il personale		
a) salari e stipendi	30,31	95,10
b) oneri sociali	10,28	17,02
c) trattamento di fine rapporto	1,67	4,58
3) ammortamenti e svalutazioni		
a) amm.to immobilizzazioni immateriali	0,09	0,06
b) amm.to immobilizzazioni materiali	0,65	1,44
4) oneri diversi di gestione	136,13	8,07
Totale costi della produzione	294,61	472,25
Differenza tra valore e costi della produzione (A-B)	-34,97	-28,70
C) Proventi e oneri finanziari		
1) proventi finanziari	0,97	0,25
E) Proventi e oneri straordinari		
2) proventi diversi		
a) altri proventi	12,42	0,49
3) oneri		
a) oneri diversi	-0,19	-3,98
Risultato prima delle imposte	-21,77	-31,94
Imposte sul reddito dell'esercizio	0,00	-1,23
Utile (+) o perdita (-) dell'esercizio	-21,77	-33,17

Si segnalano l'incremento del costo dei servizi (cui corrisponde l'incremento delle vendite e delle prestazioni) nonché quello relativo al personale. Sostanzialmente stabili sono i proventi derivanti da contributi pubblici.

SITUAZIONE PATRIMONIALE

(in migliaia di euro)

	2004	2005
ATTIVO		
A) immobilizzazioni:		
Immobilizzazioni immateriali netto	0,18	0,12
Immobilizzazioni materiali netto	523,44	526,98
Beni patrimoniali indisponibili	660.042,08	660.042,82
Totale immobilizzazioni (A)	660.565,70	660.569,92
B) Attivo circolante:		
Crediti	45,69	20,59
Disponibilità liquide	129,08	40,21
Totale attivo circolante (B)	174,77	60,80
C) Ratei e risconti		
Ratei e risconti	5,84	43,59
Totale ratei e risconti (C)	5,84	43,59
TOTALE ATTIVO	*660.746,31*	*660.674,31*
PASSIVO		
A) Patrimonio netto		
Patrimonio fondazione	660.554,50	660.554,50
Avanzi di gestione esercizi precedenti	96,98	75,20
Perdita dell'esercizio	-21,77	-33,17
Totale patrimonio netto (A)	*660.629,71*	*660.596,53*
B) Trattamento fine rapporto		
Trattamento fine rapporto	7,20	11,39
Totale fine rapporto (B)	7,20	11,39
C) Debiti		
Esigibili entro esercizio successivo	105,56	66,39
Esigibili oltre esercizio successivo	0,00	0,00
Totale debiti (C)	105,56	66,39
D) Ratei e risconti		
Aggio su prestiti	0,00	0,00
Altri ratei e risconti	3,84	0,00
Totale ratei e risconti (D)	3,84	0,00
TOTALE PASSIVO	*660.746,31*	*660.674,31*

Il Collegio dei revisori ha richiamato l'attenzione su taluni criteri di valutazione non conformi alla previsione dell'art. 2426 c.c., tra i quali il mancato ammortamento dell'immobile dell'Ente (attesa la sua natura di bene indisponibile e la differenza sostanziale tra il valore di mercato e il valore assicurativo iscritto in bilancio) e l'iscrizione del patrimonio culturale e artistico nel 2004 al valore stimato, ben superiore a quello anteriore alla trasformazione giuridica dell'ente, di 660 milioni di euro (trattasi di sculture, dipinti, libri ed altre opere costituenti anch'essi patrimonio indisponibile).

E' già stato presentato l'inventario dei beni indisponibili (ai sensi dell'art. 3 del D.Legs 29/10/1999, n. 419). Non risulta ancora adottato il regolamento di contabilità.

Conclusioni

I risultati gestionali espongono un incremento del disavanzo economico, una sostanziale stabilità nell'ultimo esercizio del patrimonio netto (secondo i valori dell'esercizio 2004, calcolati secondo stime non corrette, come rilevato dal Collegio dei revisori) e una flessione dei crediti e dei debiti.

In incremento è il costo del personale; un considerevole aumento registrano i ricavi per vendite e prestazioni e le spese per le attività istituzionali.

Non risultato gli ammortamenti relativi all'immobile dell'ente.

4 - EVV (Ente Ville Vesuviane)

Profili ordinamentali, strutturali e funzionali

L'ente, istituito con legge 29/7/1971, n. 578, riveste natura giuridica di Consorzio pubblico, al quale partecipano lo Stato, la Regione Campania, la Provincia di Napoli ed i Comuni di Napoli, Ercolano, Portici, San Giorgio a Cremano, Torre Annunziata e Torre del Greco.

Il potere di vigilanza è affidato al Ministero per i beni e le attività culturali; attualmente sono assegnati anche contributi diretti a carico del Bilancio dello Stato.

L'Istituto gode di contributi erogati dagli enti consorziati.

Con D.M. in data 14-2-2006 del Ministro per i beni e le attività culturali è stato rinnovato l'incarico al Commissario Straordinario dell'Ente fino alla conclusione della procedura di privatizzazione, e comunque non oltre il 31.12.2006 (non è stato trasmesso il successivo decreto di proroga); il Commissario esercita i poteri già attribuiti al Presidente, al Consiglio di amministrazione ed al Comitato esecutivo dalle norme organizzative dell'Ente. Il procedimento di privatizzazione dell'Ente non è stato ancora concluso; è stato espresso il parere favorevole con la deliberazione dell'Ente stesso del 26.11.2002; non risulta pertanto che siano state ancora adottate le misure previste dall'art. 3 del D.Legs. n. 419/1999 per il completamento del procedimento di privatizzazione (acquisto della personalità giuridica di diritto privato, adozione del nuovo statuto e nomina dei nuovi organi di amministrazione e di vigilanza, convenzioni con il Ministero vigilante, ricognizione del patrimonio).

Non risultano formalmente emanati i provvedimenti di rinnovo dei membri del Collegio dei revisori, che sono rimasti in carica in regime di "prorogatio".

Osservazioni svolte sulla gestione dell'esercizio 2005

Nella gestione relativa all'esercizio 2005 si rileva una notevole contrazione degli interventi di competenza[7].

I residui attivi registrano, inoltre, una flessione, mentre, in correlativa controtendenza si incrementano notevolmente le disponibilità di cassa, che peraltro comprendono fondi di investimento mobiliari per circa 4 milioni di euro;[8] tali dati peraltro non consentono di verificare la concordanza tra programmazione ed esecuzione degli interventi previsti dalle norme istituzionali in favore dell'ingente patrimonio delle Ville Vesuviane; né risulta una relazione organica circa l'inizio e lo sviluppo di un piano di interventi, ma solo l'indicazione di alcuni lavori di restauro e gestione di beni.

Nella relazione del Commissario si fa cenno dell'impegno per il restauro della Villa Favorita di Ercolano, di Villa Ruggiero e di Villa Campolieto.

Per quanto riguarda l'annosa situazione creditoria verso la Società STOÀ per canoni arretrati si registra una consistenza maggiore delle pendenze, che ammontano a fine esercizio 2005 a euro 704.064, con un incremento di € 194.214, talché, anche a giudizio del Collegio dei revisori, appare problematica la riscossione del credito.

Tale credito, per il quale la società è tenuta a corrispondere anche gli interessi e la rivalutazione monetaria dal 31.12.1999, di difficile esazione, sarebbe stato oggetto di una transazione, con la cessione a favore dell'Ente creditore di crediti vantati dalla Stoà nei confronti di Fintecna (ex IRI) (secondo le segnalazioni contenute nella relazione del Collegio dei revisori il credito ceduto sarebbe stato ancora da accertare). Il credito viene comunque riportato nei residui per detto importo come canone arretrato non corrisposto.

Già nei precedenti esercizi sussistevano residui attivi pregressi per il mutuo concesso ad una determinata Società ammontanti a euro 46.430 (oltre interessi e rivalutazione da quantificare), non riscossi; non risulta dagli atti comunque una valutazione circa l'effettiva esigibilità del credito per le azioni di recupero esperite dall'Ente, essendo tuttora in corso il procedimento giudiziario per il recupero.

Non risulta, inoltre, se si sia provveduto ad una adeguata rivalutazione del canone di locazione dovuto dalla predetta società per la Villa Campolieto (lo stesso,

---

[7] Risultano contabilizzati impegni per euro 926,24 per lavori di ripristino e restauro per investimenti, mostre, ecc., a fronte di un impegno per euro 1.432,19 dell'esercizio precedente.

[8] Nell'esercizio 2004 risultavano investiti in certificati di deposito euro 34.448. Per tali investimenti non sussistono apprezzamenti circa il livello di rischio né nella relazione su conto consuntivo, né in quella del Collegio dei revisori, che si richiama genericamente alla necessità di incrementare i flussi finanziari dell'Ente.

era stato aumentato da lire 305 milioni a lire 350 milioni, ma l'incremento non corrisponde agli incrementi calcolati in base agli indici ISTAT dal 1993 al 2001 come ha rilevato anche il Collegio dei revisori nella relazione al conto consuntivo del 2001).

La contabilità di bilancio è redatta ancora secondo lo schema del D.P.R. n. 696 del 1979. Non risulta l'approvazione del consuntivo trasmesso al Ministero dei beni ed attività culturali, che si è richiamato ai rilievi formulati dal Ministero dell'Economia per ciò che attiene al compenso erogato a favore del Commissario straordinario.

Il Ministero dell'Economia e delle Finanze aveva osservato, in relazione al bilancio dell'esercizio 2004, il mancato rispetto dei limiti di spesa previsti dalla direttiva di cui alla Circolare dello stesso Ministero del 27/11/2003, n. 51 nonché la mancata appostazione in bilancio del Fondo vincolato per i rinnovi contrattuali; tali ultime prescrizioni non risultavano osservate nel conto consuntivo del predetto esercizio; si è contestata anche la liquidazione di un compenso a favore del Commissario straordinario, al quale comunque spetta un rimborso spese forfetario nella misura già spettante al Presidente dell'Ente (tale osservazione è stata formulata anche nel verbale di approvazione del conto dal Collegio dei revisori), ai sensi della legge istitutiva dell'Ente n. 578 del 1971 (l'ente non ha trasmesso al riguardo i dati contabili relativi) nonché in base al decreto di nomina. Lo stesso Ministero dell'Economia ha rilevato inoltre la mancata riduzione dell'importo di spesa per beni e servizi, con appostazione nella quota dell'avanzo di amministrazione indisponibile (v. D.M. Economia e F. del 29/11/2002), nonché il mancato riscontro alle osservazioni circa l'incarico conferito dall'Ente come consulenza ad un avvocato esterno. Anche il Collegio dei revisori, in sede di approvazione del conto consuntivo, aveva espresso riserve sul conferimento di tale consulenza. Tali osservazioni critiche risultano reiterate anche per ciò che attiene al conto consuntivo dell'esercizio 2005, nel quale si rileva altresì il mancato accantonamento delle economie di cui all'art. 1, c.8, del D.L. n. 168/2004, convertito con L. n. 191/2004.

Attività

L'Ente ha trasmesso una relazione sulle attività istituzionali svolte in relazione ai compiti ad esso assegnati dalle norme istitutive, non inserita peraltro nel quadro organico del piano di coordinamento e gestione delle risorse ambientali e territoriali in rapporto allo sviluppo delle aree urbane del Comprensorio Vesuviano, già approvato dalla Regione.

Non è pertanto possibile esporre una puntuale situazione di verifica circa la programmazione degli interventi e la successiva esecuzione, con riferimento anche ai budget di spesa assegnati.

Tuttavia, in base ai dati di bilancio ed alle notizie esposte nella relazione del Presidente si è potuto evidenziare l'andamento delle spese istituzionali, distinte per categorie, esposte nella tabella sotto riportata.

SPESE ISTITUZIONALI

(in migliaia di euro)

Cap	*Tipologia spese*	2002	2003	2004	2005
	Pubblicazioni	0,00	0,00	0,00	0,00
	Mostre e manifestazioni	0,00	0,00	0,00	0,00
	Corsi e seminari	0,00	0,00	0,00	0,00
	Borse	0,00	0,00	0,00	0,00
	Museo	0,00	0,00	0,00	0,00
121/125	Investimenti	7,99	17,56	17,70	69,77
	Altre	603,76	560,28	1.414,49	856,47
	Totale	611,75	577,84	1.432,19	926,24

Cap	*Specifica altre*	2002	2003	2004	2005
110	Oneri vari straordinari	0,00	0,00	0,00	0,00
122	Ricostr e ripristini immobili	304,33	118,23	419,43	446,30
126	Ripristini imp. Attrezz.	299,43	442,05	995,06	410,17
	Totale	603,76	560,28	1.414,49	856,47

L'ammontare complessivo delle spese istituzionali registra una notevole flessione nell'ultimo esercizio (nessun impegno risulta, fra l'altro, per la voce mostre e manifestazioni); anche l'andamento delle entrate proprie prosegue nel trend in flessione degli esercizi precedenti, come risulta dalla tabella seguente.

ENTRATE PROPRIE CORRENTI

(in migliaia di euro)

Tipologia entrate	2002	2003	2004	2005
Pubblicazioni	0,00	0,00	0,00	0,00
Interessi (cat. 8)	24,82	0,27	0,33	6,45
Altre	117,62	111,39	103,08	63,50
Totale	142,44	111,66	103,41	69,95

Inconsistenti sono gli impegni relativi a mutui concessi a privati per il restauro degli immobili (le consistenti previsioni di spesa si sono, infatti, concretizzate in impegni effettivi solo per euro 8.510, da imputare nell'anno, peraltro, come importi dovuti per premi assicurativi, secondo le indicazioni fornite nella relazione del Collegio dei revisori).

Per quanto riguarda l'importo degli interessi dovuti, risultano accertamenti per euro 6.450.

Risultati finanziari, economici e patrimoniali della gestione

I risultati finali dei saldi di bilancio sono riportati nella seguente tabella, in serie cronologica.

RISULTATI DELLA GESTIONE

(in migliaia di euro)

	2002	2003	2004	2005
Avanzo/disavanzo finanziario	-311,11	1.725,76	664,65	1.878,47
Avanzo/disavanzo economico	303,70	2.303,43	2.081,19	2.765,87
Patrimonio netto	14.695,96	16.999,38	19.080,57	21.846,44
Avanzo di amministrazione	2.177,15	3.917,87	4.569,86	5.897,38

Si evidenzia un incremento dell'avanzo finanziario, dell'avanzo di amministrazione e dell'avanzo economico rispetto all'esercizio precedente.

Anche il patrimonio netto registra un aumento della sua consistenza.

Si espongono qui di seguito i dati analitici dei conti finali.

La situazione finanziaria di competenza risulta dalla seguente tabella.

SITUAZIONE FINANZIARIA DI COMPETENZA

(in migliaia di euro)

	2002	**2003**	**2004**	**2005**
E N T R A T E				
Entrate correnti	638,21	2.629,36	2.646,93	3.281,50
Entrate in c/capitale	2,08	0,00	0,00	0,00
Partite di giro	907,27	1.226,71	2.817,10	1.064,32
Totale entrate	*1.547,56*	*3.856,07*	*5.464,03*	*4.345,82*
S P E S E				
Spese correnti	323,18	309,54	533,09	468,28
Spese in c/capitale	628,22	594,06	1.449,19	934,75
Partite di giro	907,27	1.226,71	2.817,10	1.064,32
Totale spese	*1.858,67*	*2.130,31*	*4.799,38*	*2.467,35*
Avanzo di competenza	***-311,11***	***1.725,76***	***664,65***	***1.878,47***

Nell'esercizio 2005 si registra un incremento delle entrate correnti e una flessione delle spese corrispondenti; in diminuzione sono anche le spese in conto capitale. Non risultano riportati in bilancio dati in entrata ed in uscita per movimento titoli o per rinnovo dei certificati di deposito, mentre nel conto del patrimonio l'importo dei valori mobiliari viene impropriamente allocato fra le disponibilità liquide.

I risultati dell'analisi del costo del personale sono esposti nella tabella seguente, in serie cronologica.

COSTO DEL PERSONALE

(*in migliaia di euro*)

Personale a tempo indeterminato	2002	2003	2004	2005
Stipendi pers. ruolo + ind.	178,58	206,43	309,80	190,41
Salario accessorio	0,00	0,00	0,00	12,74
Indennità e spese missioni	0,00	0,00	0,00	0,00
Oneri prev. e assistenziali	66,86	58,90	95,63	83,94
T.F.R.	11,34	16,22	17,00	8,51
Totale pers. a tempo indeterm.	256,78	281,55	422,43	295,60

Il costo del personale è in flessione nell'ultimo esercizio, con la determinazione delle relative partite (stipendi, oneri previdenziali), in quanto il numero dei dipendenti in servizio è passato da sette unità (la pianta organica prevede una dotazione di 11 unità) a cinque (la precedente pianta organica prevedeva 17 unità).

Viene applicato il contratto collettivo del personale degli Enti pubblici non economici.

Per il trattamento di fine rapporto l'Ente ha stipulato una polizza collettiva con le Assicurazioni Generali.

Le spese di funzionamento sono in aumento, come risulta dalla tabella sotto riportata.

SPESE FUNZIONAMENTO

(in migliaia di euro)

Tipologia spese	2002	2003	2004	2005
Locazione	0,00	0,00	0,00	0,00
Manutenzione e pulizie	0,00	0,00	1,50	10,41
Postali e telegr.	25,00	15,00	30,00	30,00
Utenze	5,16	0,00	10,00	10,00
Collaborazioni	3,61	24,00	43,04	18,02
Varie	9,71	0,73	17,67	76,61
Totale	43,48	39,73	102,21	145,04

(in migliaia di euro)

Specifica varie	2002	2003	2004	2005
Acquisto libri e riviste	0,00	0,00	0,00	0,00
Materiale di consumo	0,50	0,00	9,95	11,60
Oneri finanziari	0,21	0,73	0,00	0,01
Oneri tributari	9,00	0,00	7,72	65,00
Totale	9,71	0,73	17,67	76,61

Sostanzialmente stabile è l'importo delle spese per gli organi dell'ente che registrano impegni per euro 19.053 erogate a titolo di rimborso spese forfettario.

I risultati del conto economico sono evidenziati nella tabella che segue.

CONTO ECONOMICO

(in migliaia di euro)

ENTRATE	2002	2003	2004	2005
PARTE PRIMA: Entrate finanziarie correnti	638,21	2.629,36	2.646,93	3.281,50
Totale parte prima	638,21	2.629,36	2.646,93	3.281,50
PARTE SECONDA: Componenti che non danno luogo a movimenti finanziari				
- Entrate prec. Eserc. di pertinenza esercizio				
- Produzione movimenti interni				
- Trasferimenti attivi in natura				
- Variazioni patrimoniali straordinarie:				
- Spese impegnate compet. Eserc. Successivi				
Totale parte seconda	0,00	0,00	0,00	0,00
Totale generale entrate	638,21	2.629,36	2.646,93	3.281,50
Disavanzo economico				
Totale a pareggio	638,21	2.629,36	2.646,93	3.281,50
USCITE				
PARTE PRIMA: Uscite finanziarie correnti	323,18	309,54	533,09	468,28
Totale parte prima	323,18	309,54	533,09	468,28
PARTE SECONDA: Componenti che non danno luogo a movimenti finanziari				
- Spese compet. impegnate preced. esercizi				
- Produzione e movimenti interni				
- Trasferimenti passivi in natura				
- Entrate accertate di pertinenza succ esercizi				
- Ammortamenti	0,00	0,17	15,65	38,84
- Svalutazioni e deprezzamenti				
- Accantonamenti per oneri presunti				
- Quota dell'eserc. per adeguamento fondo	11,34	16,22	17,00	8,51
- Variazioni patrimoniali straordinarie				
- Entrate accertate di pertin. success, esercizi				
Totale parte seconda	11,34	16,39	32,65	47,35
Totale generale uscite	334,52	325,93	565,74	515,63
Avanzo economico	303,69	2.303,43	2.081,19	2.765,87
Totale a pareggio	638,21	2.629,36	2.646,93	3.281,50

Si segnala, in particolare, l'incremento delle entrate finanziarie correnti, che superano l'ammontare delle spese corrispondenti, da cui in sostanza proviene l'incremento dell'avanzo economico.

La situazione patrimoniale riclassificata è esposta nella tabella sotto riportata

SITUAZIONE PATRIMONIALE RICLASSIFICATA

(in migliaia di euro)

	2002	2003	2004	2005
ATTIVITA' CORRENTI				
Liquidità immediate:				
- Cassa	1.342,21	1.067,41	2.261,32	4.380,54
Liquidità differite (12 mesi):				
- Crediti	1.123,88	3.049,27	3.530,30	2.860,83
Totale attività correnti	*2.466,09*	*4.116,68*	*5.791,62*	*7.241,37*
ATTIVITA' IMMOBILIZZATE				
- Crediti bancari e finanziari	151,50	142,69	146,70	131,39
- Titoli azionari	20,14	20,14	20,14	20,14
- Immobili	12.478,64	13.026,89	14.614,41	15.928,92
- Immobilizzazioni tecniche	541,80	558,77	576,47	596,45
Totale attività immobilizzate	*13.192,08*	*13.748,49*	*15.357,72*	*16.676,90*
TOTALE ATTIVITA'	***15.658,17***	***17.865,17***	***21.149,34***	***23.918,27***
DEBITI				
Debiti a breve (12 mesi):				
- Residui	268,91	181,13	1.364,45	1.343,99
Passività consolidate:				
- F.do amm.to immobilizz. tecniche	541,80	541,97	557,62	596,45
- Fondo T.F.R.	151,50	142,69	146,70	131,39
TOTALE PASSIVITA'	***962,21***	***865,79***	***2.068,77***	***2.071,83***
PATRIMONIO NETTO	***14.695,96***	***16.999,38***	***19.080,57***	***21.846,44***

Per quanto riguarda l'importo della disponibilità di Cassa si è già segnalato che l'incremento è ricollegabile alla collocazione dell'importo dei valori mobiliari.

Non viene giustificato nella relazione al bilancio l'incremento dei valori immobiliari, su cui non riferisce neanche il Collegio dei revisori, mentre in bilancio risultano impegnati per acquisto immobili solo 49.790 euro (oltre a 446.304 euro per manutenzione straordinaria).

Per quanto riguarda il fondo per il TFR si evidenzia che lo stesso non registra con esattezza il saldo finale, con l'incremento annuale della quota risultante dal conto economico e il decremento per cessazioni dal servizio, che non risultano correttamente registrate nel conto economico.

La tabella che segue espone i risultati della situazione amministrativa.

SITUAZIONE AMMINISTRATIVA

(in migliaia di euro)

	2002		2003		2004		2005	
CASSA inizio esercizio		1.938,56		1.342,21		1.067,41		2.261,32
Riscossioni c/competenza	1.090,25		1.618,19		4.638,43		3.963,30	
" in c/residui	129,82		307,36		157,58		528,12	
		1.220,07		1.925,55		4.796,01		4.491,42
Pagamenti c/competenza	1.719,29		2.062,42		3.543,37		1.955,17	
" in c/residui	117,18		155,61		62,73		417,03	
		1.836,47		2.218,03		3.606,10		2.372,20
CASSA fine esercizio		1.322,16		1.049,73		2.257,32		4.380,54
Residui attivi es. precedenti	666,56		811,38		2.851,40		2.478,31	
" " dell'esercizio	457,32		2.237,88		825,60		382,52	
		1.123,88		3.049,26		3.677,00		2.860,83
Residui pass. es. precedenti	129,51		113,22		108,45		831,81	
" " dell'esercizio	139,39		67,90		1.256,01		512,18	
		268,90		181,12		1.364,46		1.343,99
Avanzo/disavanzo d'amministrazione		2.177,14		3.917,87		4.569,86		5.897,38

E' in aumento la consistenza dell'avanzo di amministrazione, sostanzialmente per l'incremento del valore finale di Cassa e la diminuzione dei pagamenti, che bilanciano la flessione delle riscossioni e dei residui attivi. Non vengono riportati i dati relativi alla parte indisponibile dell'avanzo per le economie previste dalle norme sul contenimento della spesa e per il fondo rinnovi contrattuali.

Si evidenzia, peraltro, che il dato finale di Cassa del 2005 non risulta esattamente calcolato in quanto l'Ente non ha corretto il corrispondente dato del 2004, (la differenza è negativa per 4.000 euro), come segnalato nella precedente relazione; di conseguenza va corretto anche il dato finale dell'avanzo di amministrazione.

Nel grafico che segue vengono evidenziati, oltrechè l'andamento dei risultati finali di bilancio (economici, finanziari e patrimoniali), alcuni indicatori di bilancio, dai quali risulta un andamento sostanzialmente stabile dell'indice di dipendenza finanziaria e dell'indice di rigidità della spesa corrente, mentre è in flessione quello relativo alla velocità di gestione delle spese totali.

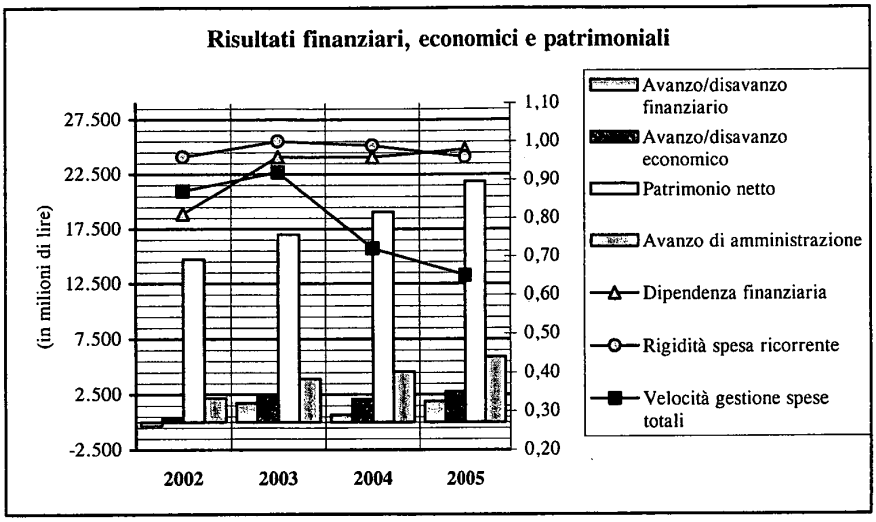

Conclusioni

Alla positività dei dati economico-finanziari di bilancio e della situazione patrimoniale fa riscontro una carenza programmatica della gestione, che si riflette nella flessione degli impegni istituzionali e nell'accumulo di liquidità non proporzionata alle finalità dell'Ente; quest'ultimo peraltro lamenta la carenza di contribuzioni e ritardi nelle erogazioni ma tali rilievi non sembrano giustificati, attese le cospicue liquidità non utilizzate per gli scopi istituzionali. Si segnalano le irregolarità rilevate nell'impostazione del bilancio, di cui alle riportate osservazioni dei Ministeri vigilanti e del Collegio dei revisori, nonché quelle rilevate sulle carenze di appostazione contabile dei dati in bilancio e sull'omissione di contabilizzazione di talune partite da collocare nell'avanzo di amministrazione per la parte indisponibile, già segnalate.

5 - INSR (Fondazione Istituto nazionale di studi sul Rinascimento)

Profili strutturali, ordinamentali e gestionali

L'I.N.S.R. trae origine dal Centro nazionale di Studi sul Rinascimento, costituito con R.D.L. 29/7/1937, n. 1680; ha ricevuto riconoscimento giuridico pubblico nella forma attuale con R.D. 8/8/1942.

Riceve contributi da parte del Ministero per i beni e le attività culturali e da parte di altri enti (Regione Toscana, Cassa di Risparmio di Firenze, Provincia e Comune di Firenze).

Con D.P.C.M. del 9 aprile 2002 (pubblicato nella G.U. del 10-6-2002, n. 134) l'Istituto è stato privatizzato ai sensi dell'art. 2, comma 1, lettera a) del D.Lgs. 29/10/1999, n. 419 sul riordinamento degli enti pubblici nazionali; il decreto di approvazione del nuovo Statuto dell'ente è stato emanato in data 27/12/2002. Risulta iscritto nel registro delle persone giuridiche della Prefettura di Firenze in data 8.4.2003.

La pianta organica del personale dipendente è di tre unità; prestano la propria opera anche collaboratori con rapporto continuativo ed occasionale, che comportano un impegno di spesa consistente, anche se non esattamente quantificato per alcune voci onnicomprensive (borse di studio e ricerche). Due unità di personale risultano distaccate dal Comune di Firenze. Per quanto riguarda gli organi istituzionali di governo dell'istituto il Presidente è stato nominato con DM del 18/7/2000 ed i Consiglieri con DD.MM. del 18 settembre e 29 novembre 2001 per un quadriennio. Successivamente non risultano rinnovati alle scadenze. Nella seduta del 10/5/2005 il Consiglio ha proceduto alla nomina di un nuovo consigliere; nella seduta del 10/5/2006 ha poi nominato due nuovi Consiglieri onorari.

Quadriennale è anche la durata del Collegio dei revisori (l'Ente ha nominato i componenti in data 3.6.2003); per il Collegio dei revisori il Ministero dei beni Culturali ha nominato il rappresentante in data 19.3.2003. Il nuovo Statuto prevede con norma transitoria che la prima composizione del Consiglio dell'Istituto deve essere quella dei membri già in carica. Non risulta stipulata alcuna convenzione con il Ministero vigilante ai sensi dell'art. 3 del D.Legs. n. 419/1999.

L'onere finanziario complessivo per gli organi di amministrazione ammonta per l'esercizio 2005 a euro 4.500, senza variazioni rispetto all'esercizio precedente.

Il Consuntivo dell'esercizio 2005 risulta corredato della delibera di approvazione del Consiglio in data 10/5/2006. La relazione del Collegio dei revisori è stata resa in data 4/5/2006 con il parere favorevole per l'approvazione del conto consuntivo; in tale relazione il Collegio ha rilevato ritardi nell'acquisizione e realizzo degli immobili relativi alla eredità Mai (comportanti spese per la loro conservazione) nonché nella erogazione dei contributi ministeriali, che comportano oneri per anticipazioni bancarie e difficoltà di equilibrio finanziario per il bilancio.

L'Ente adotta la contabilità finanziaria prevista dal D.P.R. 696/1979.

Attività

Le attività istituzionali si sono svolte con le consuete indagini sui temi culturali del Rinascimento, analizzati secondo varie categorie di profili (editoriali, artistiche, storiche). Sono state stipulate convenzioni per progetti finanziati dal Ministero vigilante e convenzioni con la Fondazione Monte dei Paschi di Siena e la libera Università di Berlino per attività scientifiche.

In particolare risulta curata la pubblicazione di vari volumi, nonché lo svolgimento di seminari di studio tenuti da cultori della materia e l'esecuzione di attività di ricerca ed approfondimento su temi specifici e figure rilevanti della cultura rinascimentale.

La Biblioteca di proprietà dell'Istituto nel 2005 è stata arricchita anche da opere di autori stranieri, opere di carattere multimediale e periodici, con un patrimonio librario di 59.160 volumi (in incremento).

Sono stati curati vari settori, fra i quali sono da considerare quelli riguardanti le relazioni culturali con altri centri di studio italiani e stranieri, corsi di perfezionamento e dottorati di ricerca.

A tal fine l'ente si è anche giovato di contributi ordinari e straordinari del Ministero per i beni e le attività culturali, della Regione Toscana, del Comune di Firenze e di enti privati.

Un'analisi contabile delle spese per le attività istituzionali evidenzia una flessione delle risorse impegnate nell'ultimo esercizio, come risulta dalla tabella che segue.

SPESE ISTITUZIONALI

(in migliaia di euro)

	2002	2003	2004	2005
Libri, riviste, fot., bibliot.	49,24	46,00	52,50	140,82
Rivista Rinascimento	22,85	10,50	10,00	10,00
Carteggio Lorenzo Medici	12,35	19,35	25,00	25,00
Pubblicazioni e Progetti	71,25	29,15	155,00	40,00
Inventario miscellanea medicea	0,00	43,90	43,90	23,00
Studi, ricerche e borse studio	36,93	39,00	53,00	77,00
Conferenze, convegni	21,08	23,51	37,00	38,00
Totale	213,70	211,41	376,40	353,82

Gli oneri risultano in incremento, peraltro, per quanto concerne la voce relativa all'acquisto di libri per la biblioteca.

Un'indagine sul rapporto tra spese per l'attività editoriale ed i proventi per diritti di autore registra un indice con tendenza più favorevole nel relativo rapporto di copertura proventi/spese, come indicato dalla successiva tabella.

(in migliaia di euro)

Anno	Spese attività editoriale (1)	Proventi diritti autore	Indicatore P/S
2002	94,10	5,64	0,06
2003	39,65	7,75	0,20
2004	165,00	5,18	0,03
2005	50,00	7,00	0,14

(1) Comprende spese per Rivista rinascimento e pubblicazioni

Risultati finanziari, economici e patrimoniali della gestione

La tabella appresso riportata indica i risultati finali di bilancio, ordinati in serie cronologica.

RISULTATI DELLA GESTIONE

(in migliaia di euro)

	2002	2003	2004	2005
Avanzo/disavanzo finanziario	-34,38	50,04	73,94	0,07
Avanzo/disavanzo economico	23,56	71,21	134,12	156,62
Patrimonio netto	1.597,34	1.668,56	1.802,67	1.959,29
Avanzo di amministrazione	3,55	53,86	126,57	126,86

L'avanzo finanziario subisce una flessione nell'ultimo esercizio; in aumento è invece l'avanzo economico; registra un incremento anche la consistenza del patrimonio; l'avanzo di amministrazione è sostanzialmente stabile.

L'analisi della situazione finanziaria di competenza è riportata nella tabella che segue.

SITUAZIONE FINANZIARIA DI COMPETENZA

(in migliaia di euro)

	2002	**2003**	**2004**	**2005**
ENTRATE				
Entrate correnti	378,04	423,31	731,62	645,28
Entrate in c/capitale	0,00	0,00	0,00	0,00
Partite di giro	48,47	44,58	69,76	73,90
Totale entrate	*426,51*	*467,89*	*801,38*	*719,18*
SPESE				
Spese correnti	338,64	334,24	569,68	456,40
Spese in c/capitale	73,78	39,03	88,00	188,81
Partite di giro	48,47	44,58	69,76	73,90
Totale spese	*460,89*	*417,85*	*727,44*	*719,11*
Avanzo o disavanzo di competenza	***-34,38***	***50,04***	***73,94***	***0,07***

In flessione sono le entrate correnti nell'ultimo esercizio (i trasferimenti ammontano a € 476,3); anche le spese correnti si attestano su valori inferiori mentre registrano un incremento quelle in conto capitale.

Un'analisi più dettagliata evidenzia l'andamento del costo del personale, che registra un andamento stabile nell'ultimo esercizio; in decremento è il costo del settore delle collaborazioni, come risulta dalla tabella sotto riportata.

La pianta organica del personale è rimasta invariata (n. 3 unità).

COSTO DEL PERSONALE

(in migliaia di euro)

	2002	2003	2004	2005
Stipendi	39,94	37,85	64,00	71,20
Straordinario	0,00	0,00	0,00	0,00
Missioni	0,52	0,50	0,80	0,98
Oneri prev. e assistenziali	13,06	18,54	23,50	33,00
oneri vari	1,23	1,39	2,22	3,50
Totale	54,75	58,28	90,52	108,68
T.F.R.	8,52	9,75	20,00	1,80
Collaborazioni	40,99	30,32	28,00	25,00
TOTALE GENERALE	104,26	98,35	138,52	135,48

L'ammontare delle spese di funzionamento registra un andamento sostanzialmente stabile, come viene evidenziato nella tabella che segue.

SPESE DI FUNZIONAMENTO

(in migliaia di euro)

Anno	Totale spese funzion.	Locazione		Manut. pul.		Postali Tel. telgr.		Utenze		Collaboraz.		Varie	
			%		%		%		%		%		%
2002	92,97	0,00	0,0	9,73	10,5	14,91	16,0	3,68	4,0	40,99	44,1	23,66	25,4
2003	85,45	0,00	0,0	13,51	15,8	11,62	13,6	2,65	3,1	30,32	35,5	27,35	32,0
2004	91,26	0,00	0,0	15,00	16,4	13,50	14,8	3,08	3,4	28,00	30,7	31,68	34,7
2005	90,15	0,00	0,0	12,50	13,9	14,50	16,1	3,96	4,4	25,00	27,7	34,19	37,9

I dati del conto economico registrano un decremento delle entrate delle partite finanziarie correnti, in aderenza all'andamento già segnalato, con una più marcata flessione delle corrispondenti uscite, con un risultato finale positivo in aumento, come risulta dalla tabella che segue.

CONTO ECONOMICO

(in migliaia di euro)

ENTRATE	**2002**	**2003**	**2004**	**2005**
PARTE PRIMA: Entrate finanziarie correnti	378,04	423,32	731,62	645,28
Totale parte prima	378,04	423,32	731,62	645,28
PARTE SECONDA: Componenti che non danno luogo a movimenti finanziari				
Variazioni patrimoniali straordinarie:				
- Sopravvenienze attive				
- Insussistenze passive	0,00	0,26	0,03	0,22
Totale parte seconda	0,00	0,26	0,03	0,22
Totale generale entrate	378,04	423,58	731,65	645,50
Disavanzo economico	-	-	-	
Totale a pareggio	378,04	423,58	731,65	645,50
USCITE				
PARTE PRIMA: Uscite finanziarie correnti	338,64	334,24	569,68	456,40
Totale parte prima	338,64	334,24	569,68	456,40
PARTE SECONDA: Componenti che non danno luogo a movimenti finanziari				
- Ammortamenti	7,32	8,38	6,59	30,68
- Sopravvenienze passive				
- Insussistenze attive	-	-	1,26	-
Quota dell'eserc. per adeguamento fondo indennità anzianità personale	8,52	9,75	20,00	1,80
Totale parte seconda	15,84	18,13	27,85	32,48
Totale generale uscite	354,48	352,37	597,53	488,88
Avanzo economico	23,56	71,21	134,12	156,62
Totale a pareggio	378,04	423,58	731,65	645,50

La situazione amministrativa (riportata nella successiva tabella) registra un lieve incremento dell'avanzo di amministrazione; una flessione registrano i residui passivi ed un notevole incremento quelli attivi, in conseguenza di accertamenti ed impegni riscossi ed erogati nell'esercizio 2005. Negativo è il risultato dei valori di cassa.

SITUAZIONE AMMINISTRATIVA

(in migliaia di euro)

	2002		2003		2004		2005	
CASSA inizio esercizio		289,99		137,12		62,98		256,05
Riscossioni in c/competenza	278,76		350,47		747,42		315,75	
" in c/residui	162,54		105,33		182,40		56,34	
		441,30		455,80		929,82		372,09
Pagamenti in c/competenza	409,69		387,44		609,34		605,83	
" in c/residui	184,48		142,50		127,41		160,21	
		594,17		529,94		736,75		766,04
CASSA fine esercizio		137,12		62,98		256,05		-137,90
Residui attivi es. precedenti	26,19		68,62		2,38		0,00	
" dell'esercizio	147,76		117,43		53,96		403,43	
		173,95		186,05		56,34		403,43
Residui passivi es. precedenti	255,63		164,76		67,73		25,39	
" dell'esercizio	51,89		30,41		118,10		113,28	
		307,52		195,17		185,83		138,67
Avanzo/disavanzo d'amministrazione		3,55		53,86		126,56		126,86

La situazione patrimoniale registra un incremento del patrimonio netto, conseguente sostanzialmente ad un aumento del materiale bibliografico e dei residui attivi, mentre i valori di cassa registrano una notevole flessione, anche in conseguenza dei ritardi nell'erogazione dei trasferimenti e delle conseguenti anticipazioni bancarie.

SITUAZIONE PATRIMONIALE RICLASSIFICATA

(in migliaia di euro)

	2002	2003	2004	2005
ATTIVITA' CORRENTI				
Liquidità immediate:				
- Cassa	137,13	62,98	256,05	-137,90
Liquidità differite (12 mesi):				
- Crediti	173,95	186,05	56,34	403,43
Totale attività correnti	*311,08*	*249,03*	*312,39*	*265,53*
ATTIVITA' IMMOBILIZZATE				
- Investimenti mobiliari	0,00	0,00	0,00	0,00
- Beni mobili e mater. bibliografico	1.833,89	1.872,93	1.960,93	2.149,74
Totale attività immobilizzate	*1.833,89*	*1.872,93*	*1.960,93*	*2.149,74*
TOTALE ATTIVITA'	***2.144,97***	***2.121,96***	***2.273,32***	***2.415,27***
DEBITI				
Debiti a breve (12 mesi):				
- Residui	307,52	195,17	185,83	138,67
Passività consolidate:				
- Fondo T.F.R.	21,96	31,71	51,71	53,51
- Fondo ammortamento mobili	218,15	226,52	233,11	263,80
- Fondo ris. oneri straordinari				
TOTALE PASSIVITA'	***547,63***	***453,40***	***470,65***	***455,98***
PATRIMONIO NETTO	***1.597,34***	***1.668,56***	***1.802,67***	***1.959,29***

Il grafico che segue evidenzia in maniera più marcata l'andamento dei risultati finali di bilancio nonché quello di alcuni indicatori della gestione, fra i quali significativo è l'incremento dell'indice di dipendenza finanziaria e della rigidità della spesa ricorrente.

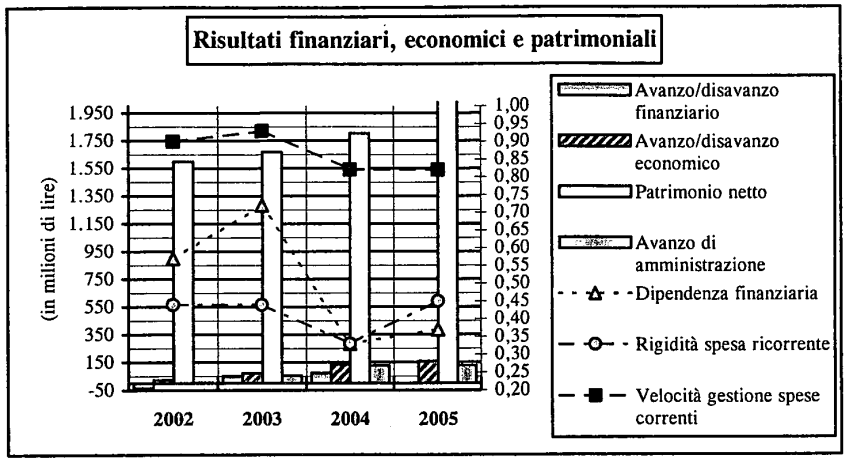

Conclusioni

I risultati della gestione hanno evidenziato per l'esercizio in esame una notevole flessione dell'avanzo finanziario e un incremento per il risultato del conto economico e della situazione patrimoniale; sostanzialmente stabile è l'avanzo di amministrazione. Il costo del personale è anch'esso stabile mentre in flessione è il costo delle collaborazioni.

In flessione sono le spese per attività istituzionali, in particolare per quelle editoriali, che registrano peraltro un più favorevole rapporto tra proventi e spese. Stabile è l'ammontare delle spese di funzionamento, mentre un forte incremento si registra per i residui attivi, come conseguenza anche dei ritardi nelle erogazioni a favore dell'Istituto, come segnalato anche dal Collegio dei revisori.

6 - INSV (Fondazione Istituto nazionale di studi verdiani)

Profili ordinamentali, strutturali e funzionali

L'INSV ha avuto origine in Parma come semplice associazione di fatto; con legge 26/2/1963, n. 290 ha acquisito personalità giuridica pubblica ed è stato successivamente riordinato con legge 3/4/1989, n. 123.

Il primo Statuto è stato approvato con decreto del Ministero per i beni culturali ed ambientali del 25/7/1994 (modificato con D.M. del 27/10/1998); a tale dicastero è affidata la vigilanza sulla gestione dell'ente.

L'Istituto ha come finalità la tutela, la valorizzazione e la promozione di studi e ricerche sulla figura e l'opera di Giuseppe Verdi, nell'ambito della storia e della cultura italiana ed internazionale.

Riceve l'erogazione di una contribuzione ordinaria annuale da pare del Ministero vigilante, nonché da parte di altri organismi locali, i cui rappresentanti partecipano al Consiglio di amministrazione dell'ente.

Il Consiglio di amministrazione dell'Ente ha deliberato, nella seduta del 25/11/2000 l'approvazione del nuovo Statuto per la trasformazione in Fondazione di diritto privato; con D.M. del 31/12/2002 è stata concessa l'approvazione del Ministero vigilante.

Con D.P.C.M. in data 9/4/2002 (pubblicato nella G.U. del 10/6/2002) era stata disposta la privatizzazione dell'Istituto, ai sensi del D.Lgs. 29/10/1999, n. 419. Con atto pubblico del 19.12.2002 l'Ente è stato eretto in Fondazione di diritto privato, con la nomina del Consiglio di Amministrazione in data 20.12.2004 e la conferma del Collegio dei revisori. Il Ministero per i Beni e le Attività Culturali ha confermato l'adesione alla Fondazione, nominando il proprio rappresentante nel C.d.A. Anche la Famiglia Carrara Verdi ha nominato un suo rappresentante. Lo Statuto stabilisce lo scopo dell'Istituto, la consistenza del patrimonio ed i soci fondatori (fra i quali i rappresentanti della Provincia di Parma, della Regione Emilia Romagna, del Comune di Parma, del Comune di Busseto, dell'Università di Parma, del Ministero per i Beni e le Attività Culturali e del M.U.R.), che costituiscono il primo Consiglio di Amministrazione; prevede gli organi della Fondazione (Presidente, C.d.A., Comitato scientifico, Collegio dei revisori), che durano in carica quattro anni, disciplina il bilancio e l'esercizio finanziario, richiamando le norme del codice civile.

Risulta allegato l'inventario dei beni, che pervengono per successione alla nuova Fondazione, ma senza la distinzione di quelli vincolati per i fini istituzionali, ai sensi dell'art. 3 del D.Legs. n. 419/1999.

In precedenza era stato provveduto alla nomina del Direttore dell'Istituto per il periodo 2001/2005, il cui compenso non viene considerato come spesa per il personale ma come servizio di collaborazione.

Il numero dei dipendenti in servizio è di due unità; l'ente si avvale altresì di collaborazioni esterne, che nell'esercizio 2005 hanno comportato un impegno di spesa di euro 38.750,4, oltre a consulenze per euro 3.974.

Non risulta stipulata alcuna convenzione con il Ministero vigilante ai sensi dell'art. 3 del D.Legs. n. 419/1999.

L'Ente ha adottato la contabilità civilistica per la prima volta con l'esercizio 2005, con talune difficoltà per l'esatta comparazione dei dati.

Attività

È stata trasmessa un'accurata illustrazione delle attività istituzionali svolte dall'Istituto nell'esercizio 2005 corredata dalle relative indicazioni di spesa. Solo per il conto patrimoniale, peraltro, è stata operata la riconciliazione con i dati finanziari relativi all'esercizio precedente.

Le attività comprendono iniziative editoriali, culturali e di studio (convegni, ricerche e Premio Rotary Club di Parma "Giuseppe Verdi"), collaborazioni con Università (di Catania e di Parma) e con Istituzioni musicali.

Le attività editoriali riguardano l'edizione della rivista "Studi verdiani" (n. 18), del carteggio Verdi-Somma-Luccardi, del volume "*Verdi filarmonico e maestro di filarmonici di Busseto*". Vi sono state inoltre giornate di studio e collaborazioni a mostre. Le consultazioni della Biblioteca registrano 130 presenze, con circa 300 contratti di utenza di studiosi e addetti ai lavori.

La tabella che segue registra l'andamento delle spese per attività istituzionali.

SPESE ATTIVITA' ISTITUZIONALI

(in migliaia di euro)

	2002	2003	2004	2005
Pubblicazioni	71,32	29,37	21,10	11,38
Corsi e seminari	14,72	2,69	7,09	0,18
Altre	2,25	2,72	0,00	0,00
Totale categoria 4	88,29	34,78	28,19	11,56
Investimenti	35,34	12,56	6,05	0,00
Totale	123,63	47,34	34,24	11,56

Le spese impegnate proseguono nell'andamento in flessione anche nell'ultimo esercizio, in particolare per le attività editoriali e per gli investimenti.

La tabella successiva analizza l'importo di spese e proventi per le sole attività editoriali.

PROVENTI E SPESE ATTIVITA' EDITORIALE

(in migliaia di euro)

Anno	SPESE attività editoriale	PROVENTI		TOTALE PROVENTI	Indice P/S
		da vendita pubblicazioni	Altre entrate		
2003	29,37	14,52	0,00	14,52	0,49
2004	21,10	4,53	1,44	5,97	0,28
2005	11,38	4,97	1,40	6,37	0,56

In flessione appaiono le spese mentre registrano un incremento i proventi delle attività editoriali; di conseguenza il relativo indice costituito dal rapporto proventi/spese presenta un andamento favorevole.

I risultati finanziari, economici e patrimoniali della gestione

La tabella sotto riportata registra i risultati finali di bilancio, comparati in serie cronologica, relativi ai saldi economici e finanziari.

RISULTATI DI GESTIONE

(in migliaia di euro)

	2004	2005
Avanzo/disavanzo economico	-180,71	-384,51
Patrimonio netto	1.103,92	719,41
Crediti	360,00	117,80
Debiti	110,21	56,70

I risultati registrano andamenti sfavorevoli, con un disavanzo economico accentuato ed una flessione della consistenza del patrimonio netto; in flessione sono le partite debitorie e creditorie. La comparazione per il conto economico è con approssimazione per i dati dell'esercizio 2004.

La tabella che segue evidenzia i dati relativi al costo del personale, comparati in serie cronologica, che registra una flessione nell'ultimo esercizio (dovuto alla diminuzione di un'unità di personale).

COSTO DEL PERSONALE

(in migliaia di euro)

	2002	2003	2004	2005
Compensi e contributi direttore	13,94	13,14	13,15	12,00
Stipendi	66,44	51,52	57,66	56,22
Fondo miglioramento efficienza	11,68	9,89	14,24	0,00
Missioni	0,00	0,00	0,00	0,00
Oneri prev. e assistenziali	18,91	15,33	17,73	11,51
Totale	110,97	89,88	102,78	79,73
T.F.R.	2,46	2,46	1,63	3,69
TOTALE GENERALE	113,43	92,34	104,41	83,42

L'analisi delle spese di funzionamento è riportata nella tabella successiva.

SPESE DI FUNZIONAMENTO

(in migliaia di euro)

Anno	Totale spese funzion.	Locazione		Manut. pul.		Postali Tel. telegr.		Utenze		Collaboraz. esterne		Varie	
			%		%		%		%		%		%
2002	232,78	43,15	18,5	10,46	4,5	6,98	3,0	6,18	2,7	160,03	68,7	5,98	2,6
2003	192,45	45,66	23,7	10,49	5,5	6,71	3,5	7,51	3,9	116,16	60,4	5,92	3,1
2004	148,08	41,62	28,1	12,31	8,3	4,93	3,3	6,45	4,4	81,49	55,0	1,28	0,9
2005	107,84	36,17	33,5	13,34	12,4	5,49	5,1	6,35	5,9	39,40	36,5	7,09	6,6

La spesa globale è in flessione, in dipendenza principalmente della diminuzione del costo delle collaborazioni esterne.

La tabella che segue rileva i dati relativi alle entrate proprie correnti, che proseguono nell'andamento in flessione anche nell'ultimo esercizio.

ENTRATE PROPRIE CORRENTI

(in migliaia di euro)

	2002	2003	2004	2005
Pubblicazioni	18,75	14,52	4,53	4,97
Interessi	24,46	1,30	4,15	0,53
Altre (vendita servizi)	0,07	0,00	1,44	1,40
Totale	43,28	15,82	10,12	6,90

I risultati analitici del conto economico sono riportati nella tabella seguente.

CONTO ECONOMICO

(in migliaia di euro)

VALORE DELLA PRODUZIONE	**2005**
- Ricavi vendite e prestazioni	6,37
- Variazioni rimanenze prodotti finiti	-42,81
- Altri ricavi	204,92
Totale valore della produzione	*168,48*
COSTO DELLA PRODUZIONE	
- Materie prime, sussidiarie, di consumo e di merci	0,00
- Servizi	165,39
- Godimento beni di terzi	36,17
- Personale	71,42
- Ammortamenti e svalutazioni	279,52
- Oneri diversi di gestione	0,90
Totale costo della produzione	553,40
Differenza tra valore e costo della produzione	-384,92
- Proventi e Oneri finanziari	0,41
Utile o perdita d'esercizio	-384,51

I dati non sono direttamente comparabili con quelli dell'esercizio precedente (che esponeva un minor disavanzo finale), per la mancanza di omogeneità delle relative partite; esigui appaiono i ricavi per vendite e prestazioni mentre il risultato negativo delle rimanenze consegue ad un più accurato accertamento dei relativi valori.

I dati della situazione patrimoniale sono riportati nella tabella che segue.

SITUAZIONE PATRIMONIALE

(in migliaia di euro)

	2004	2005
ATTIVO		
IMMOBILIZZAZIONI:		
- Immobilizzazioni immateriali	0,00	0,00
- Immobilizzazioni materiali	830,47	612,93
- Immobilizzazioni finanziarie	0,00	3,00
ATTIVO CIRCOLANTE:		
- Rimanenze	72,28	29,47
- Crediti	360,54	117,80
- Disponibilità liquide	70,31	72,56
TOTALE ATTIVO	*1.333,60*	*835,76*
PASSIVO		
PATRIMONIO NETTO:	1.284,63	1.284,63
- Utile o perdita a nuovo		-180,71
- Utile o perdita dell'esercizio	-180,71	-384,51
T.F.R.	119,47	59,65
DEBITI:		
- Debiti verso fornitori	41,64	6,34
- Debiti tributari	5,11	7,97
- Debiti previdenziali	11,75	0,00
- Altri debiti	51,71	42,39
TOTALE PASSIVO	*1.333,60*	*835,76*

Si registra una flessione dei crediti e delle rimanenze. I risultati negativi finali del conto economico degli ultimi esercizi incidono in maniera sostanziale nelle partite passive, che si bilanciano con quelle attive.

Il risultato del patrimonio netto, peraltro, nel 2005 deve essere ridotto della perdita di esercizio.

Conclusioni

I risultati di gestione dell'esercizio 2005 confermano l'andamento negativo della gestione; in particolare la perdita del conto economico si riflette sul decremento del risultato della situazione patrimoniale.

Prosegue l'andamento negativo delle spese per le attività istituzionali mentre registra un miglioramento il rapporto tra proventi e costi dell'attività editoriale.

Il costo del personale diminuisce per effetto della cessazione di un'unità dei dipendenti; in flessione sono le spese di funzionamento.

Il Collegio dei revisori ha evidenziato le difficoltà finanziarie in cui versa la Fondazione, anche a causa delle incertezze relative alle contribuzioni esterne.

7 - Scuola Archeologica italiana di Atene

L'Ente, già riconosciuto con R.D. del 9/5/1909 come Istituto italiano di archeologia, è stato riordinato con legge 18/5/1967, n. 394 e successivamente con legge 16/3/1987, n. 118, che hanno disciplinato il definitivo assetto ordinamentale; ai sensi della legge 31/1/1992, n. 121 è sottoposto alla vigilanza del Ministero per i beni e le attività culturali e del M.U.R..

Ha come fine lo studio, la ricerca scientifica e l'insegnamento nel campo della scienza archeologica della Grecia. L'ente non risulta assoggettato alla privatizzazione prevista dal D.Lgs. n. 419/1999.

La Scuola ha una duplice sede, amministrativa in Roma e di studio e ricerca in Atene; tale assetto comporta, tra l'altro, oneri particolari per le spese di funzionamento, segnatamente per quelle relative al personale che risiede in Atene, cui viene corrisposto il trattamento spettante per le sedi estere ai dipendenti che prestano servizio in Atene.

Gli oneri per le spese di funzionamento delle due sedi registrano un incremento complessivo nell'ultimo esercizio considerato (anno 2005), come risulta dalla tabella che segue. Tale incremento riguarda in particolare gli oneri sostenuti per la sede di Atene mentre le spese relative alla sede di Roma subiscono nell'ultimo anno una flessione.

SPESE FUNZIONAMENTO

(in migliaia di euro)

	2002	2003	2004	2005
Sede di Roma:				
Funzionamento	34,90	28,52	40,81	38,97
Oneri bancari	0,15	0,35	0,44	0,28
Totale (a)	35,05	28,87	41,25	39,25
Sede di Atene				
Funzionamento	71,31	66,51	67,01	67,63
Manut. ordinaria e fitto locali	15,96	20,64	24,45	28,20
Oneri bancari	0,22	0,34	0,25	0,27
Spese di rappresentanza	9,99	13,78	2,18	4,20
Totale (b)	97,48	101,27	93,89	100,30
Totale generale (a+b)	132,53	130,14	135,14	139,55

Gli organi amministrativi e tecnici comprendono il Direttore, il Consiglio di Amministrazione, il Consiglio scientifico ed il Consiglio dei revisori dei conti.

Il Direttore dell'Ente è stato confermato con decreto del Ministero per i beni culturali, di concerto con il Ministro del M.U.R., del 29/9/2004, con decorrenza dall'1/10/2004, per un quadriennio.

Il Consiglio di amministrazione è scaduto il 22/7/2001 ed è stato rinnovato con D.M. del M.U.R. del 9/5/2002, per il triennio 2002/2005; il Collegio dei revisori è stato rinnovato con decreto del 24/2/2003 per un triennio successivamente alla scadenza (12/9/2002); con successivo DM Ministero Beni e Attività Culturali del 26-1-2007 è stato ricostituito per la durata di un triennio. Con decreto del Direttore dell'Ente del 27/1/2004 è stata nominata per la redazione dei nuovi regolamenti per l'ordinamento del personale l'amministrazione e la contabilità una Commissione di esperti composta da funzionari del M.E.F. del M.U.R. del M.B.A.C. e dello stesso S.A.I.A..

Il personale comprende, oltre il Direttore, tre dipendenti di ruolo, dodici assunti a contratto e uno comandato, in servizio presso la sede di Atene. Non risulta rideterminata la situazione organica.

Il costo del personale è in incremento, mentre sono in flessione le spese per le attività istituzionali (v. tabelle riportate infra). E' stato conferito un incarico per l'informatizzazione delle scritture contabili e della contabilità di bilancio con il compenso annuo di 15.000 euro.

L'Ente ha inviato la richiesta relazione sulla gestione dell'esercizio 2005 comprendente l'elenco delle attività svolte dall'Istituto, con alcuni dati relativi ai corsi di studio, agli scavi archeologici, agli incontri di studio, alle attività di specializzazione e alle collaborazioni con altre istituzioni. La contabilità è tenuta secondo le indicazioni del D.P.R. n. 696 del 1979 (non viene tuttora compilato il conto economico). I bilanci sono stati approvati in ritardo anche per il non tempestivo rinnovo del Collegio dei revisori.

La relazione del Collegio dei revisori sul consuntivo dell'esercizio 2005 oltre alla rilevazione dei dati contabili ha rilevato la non concordanza dei saldi di Cassa con gli estratti conto della Banca cassiera oltre a richiamare l'ente alla regolarizzazione delle scritture inventariali ed alla tempestiva presentazione della documentazione contabile.

Attività

Come già precisato dalla relazione allegata emerge l'illustrazione della gestione con la descrizione delle attività svolte dalla Scuola nel 2005.

Queste consistono in attività didattiche (scuola di specializzazione), pubblicazioni, esercitazioni, conferenze e collaborazioni con altre Istituzioni.

Sono stati eseguiti scavi e campagne di studio in aree archeologiche a Gortina, a Lemno, ecc..

La tabella che segue registra l'analisi delle spese per le varie attività istituzionali svolte dalla Scuola, comparate in serie cronologica. I dati contabili esposti sono desunti dalle poste del conto consuntivo 2005.

SPESE ISTITUZIONALI

(in migliaia di euro)

	2002	2003	2004	2005
Scavi istituzionali e Iniziative scientifiche	145,19	173,97	76,68	99,35
Corsi di specializzazione e perfezionamento	163,16	154,99	137,05	130,66
Pubblicazioni	28,67	70,38	38,04	311,52
Investimenti	189,31	138,82	81,68	63,58
Totale (a)	526,33	538,16	333,45	605,11
Spese finalizzate per la ricerca	0,00	12,00	12,49	610,40
Totale (b)	0,00	12,00	12,49	610,40
Totale generale (a+b)	526,33	550,16	345,94	1.215,51

Le spese finalizzate per la ricerca sono inserite tra le partite di giro.

L'entità complessiva degli impegni finanziari appare in incremento, in particolare per quanto riguarda le pubblicazioni e le spese per la ricerca.

La tabella successiva espone l'importo delle entrate proprie acquisite dalla Scuola nell'ultimo quadriennio, che presentano un andamento in incremento nell'ultimo esercizio.

ENTRATE PROPRIE CORRENTI

(in migliaia di euro)

ANNO	2002	2003	2004	2005
Pubblicazioni	12,68	21,92	5,24	14,62
Interessi	11,24	9,83	8,67	11,90
altre (recuperi e rimborsi)	9,40	22,52	14,47	16,58
Totale	33,32	54,27	28,38	43,10

In flessione appare la spesa unitaria sostenuta nell'anno per i corsi di specializzazione, come evidenzia la tabella che segue.

SPESA UNITARIA ANNUALE SPECIALIZZANDI

(importi in euro)

Anno	Numero partecipanti	Spesa unitaria annuale			Totale spesa unitaria annuale
		Borse di studio	Viaggi e soggiorni	Compensi e missioni docenti	
2002	15	8.415,89	497,78	2.086,32	10.999,99
2003	14	8.160,72	552,12	2.358,14	11.070,98
2004	13	7.643,75	976,91	1.921,91	10.542,57
2005	13	6.304,35	1.951,68	1.794,51	10.050,54

Si segnala, inoltre, che con decreto del Ministro per i beni e le attività culturali del 12/1/2005 (pubblicato nella G.U. del 14/2/2005) sono state determinate le discipline da attivare presso la Scuola per i corsi di specializzazione per il triennio 2005-2007 nonché le modalità per la nomina degli aspiranti all'insegnamento.

I risultati finanziari e patrimoniali della gestione

I risultati finali dei saldi di bilancio sono indicati, in serie cronologica, nella tabella che segue.

RISULTATI DI GESTIONE

(in migliaia di euro)

	2002	2003	2004	2005
Avanzo/disavanzo finanziario	-112,36	-139,91	-8,10	756,92
Patrimonio netto	4.616,50	4.610,20	4.611,60	5.123,26
Avanzo di amministrazione	242,55	102,34	94,54	851,46

I dati registrano nell'esercizio 2005 un avanzo finanziario di competenza; in incremento è anche l'avanzo di amministrazione; la consistenza del patrimonio netto evidenzia anch'essa un incremento. Non è stato compilato il conto economico né risultano determinabili gli incrementi complessivi di spesa per acquisto di beni e servizi in aderenza alle direttive di contenimento di tali oneri.

La tabella che segue reca l'analisi dei dati concernenti la situazione finanziaria di competenza, che registra, in particolare, l'incremento delle entrate correnti ed in conto capitale, superiore a quello delle spese corrispondenti, con conseguente risultato di un avanzo di competenza rispetto al disavanzo dell'esercizio precedente.

SITUAZIONE FINANZIARIA DI COMPETENZA

(in migliaia di euro)

	2002	**2003**	**2004**	**2005**
ENTRATE				
Entrate correnti	1.022,56	1.040,27	996,88	1.160,68
Entrate in c/capitale	-	-	-	649,92
Partite di giro	928,69	968,74	874,58	1.736,73
Totale entrate	*1.951,25*	*2.009,01*	*1.871,46*	*3.547,33*
SPESE				
Spese correnti	933,17	1.030,17	900,39	990,35
Spese in c/capitale	201,75	150,01	104,59	63,33
Partite di giro	928,69	968,74	874,58	1.736,73
Totale spese	*2.063,61*	*2.148,92*	*1.879,56*	*2.790,41*
Avanzo o disavanzo di competenza	***-112,36***	***-139,91***	***-8,10***	***756,92***

Un'analisi più dettagliata del costo del personale è riportata, in serie cronologica, nella tabella che segue.

COSTO DEL PERSONALE

(in migliaia di euro)

	2002	2003	2004	2005
Retribuzione personale Roma	110,86	120,53	122,99	122,59
Retribuzione personale Atene	177,54	196,39	198,08	209,86
Straordinario	0,00	0,00	0,00	0,00
Oneri prev.li e ass.li	72,79	82,54	84,45	87,03
Missioni per servizio Roma-Atene	13,98	8,55	10,91	10,08
T.F.R.	12,46	11,20	21,12	0,00
Totale (a)	387,63	419,21	437,55	429,56
Direttore	77,07	78,88	78,88	102,35
Totale (b)	77,07	78,88	78,88	102,35
Totale generale (a+b)	464,70	498,09	516,43	531,91

I dati evidenziano l'incremento del costo nell'ultimo esercizio, soprattutto per gli oneri del personale (e in particolare del compenso al Direttore).

Si è già riferito sull'andamento delle spese per attività istituzionali, in incremento, e delle spese di funzionamento, che registrano un incremento per la sede di Atene della Scuola.

La situazione amministrativa è esposta nella tabella che segue.

SITUAZIONE AMMINISTRATIVA

(in migliaia di euro)

	2002		2003		2004		2005	
CASSA inizio esercizio		356,92		257,38		114,87		106,77
Riscossioni in c/competenza	1.950,34		2.009,00		1.871,46		3.540,82	
" in c/residui	42,61		0,92		0,00		0,00	
		1.992,95		2.009,92		1.871,46		3.540,82
Pagamenti in c/competenza	2.060,11		2.148,92		1.879,56		2.790,40	
" in c/residui	32,38		3,51		0,00		1,29	
		2.092,49		2.152,43		1.879,56		2.791,69
CASSA fine esercizio		257,38		114,87		106,77		855,90
Residui attivi es. prec.	0,00		0,00		0,00		0,00	
Residui attivi esercizio	0,92		0,00		0,00		6,50	
		0,92		0,00		0,00		6,50
Residui passivi es. prec.	12,23		12,23		12,23		10,94	
Residui passivi esercizio	3,51		0,00		0,00		0,00	
		15,74		12,23		12,23		10,94
Avanzo/disavanzo d'amministrazione		242,56		102,64		94,54		851,46

L'avanzo di amministrazione al 31/12/2005 comprende la parte indisponibile pari a € 3.812,73

I dati evidenziano, in particolare, valori contenuti dei residui attivi e per quelli passivi, nonché l'incremento dei valori di cassa.

Non viene indicato l'importo del fondo vincolato per rinnovi contrattuali, mentre risultano accantonati gli importi relativi all'applicazione del DM Economia e Finanze del 29/11/2002 (€ 2.808,15) e dell'art. 11 ter della legge n. 248/2005 (€ 1.004,58), come attestato nel verbale del C.d.R. di approvazione del conto.

La situazione patrimoniale è riportata nella tabella successiva.

SITUAZIONE PATRIMONIALE

(in migliaia di euro)

	2002	2003	2004	2005
ATTIVITA' CORRENTI				
Liquidità immediate:				
- Cassa	257,37	114,87	106,78	855,91
Liquidità differite (12 mesi):				
- Crediti	0,92	0,00	0,00	6,50
Totale attività correnti	*258,29*	*114,87*	*106,78*	*862,41*
ATTIVITA' IMMOBILIZZATE				
- Crediti T.F.R.	255,36	292,01	260,03	0,00
- Immobili in proprietà	1.486,41	1.516,82	1.516,82	1.527,95
- Immobili a termine	218,76	230,16	231,15	231,15
- Biblioteca	1.582,53	1.638,58	1.699,61	1.763,88
- Fototeca	165,99	174,86	175,34	186,08
- Planoteca	538,08	543,34	553,81	556,68
- Mobili e attrezzature	433,13	454,41	457,22	459,09
Totale attività immobilizzate	*4.680,26*	*4.850,18*	*4.893,98*	*4.724,83*
TOTALE ATTIVITA'	***4.938,55***	***4.965,05***	***5.000,76***	***5.587,24***
DEBITI				
Debiti a breve (12 mesi):				
- Residui	15,74	12,23	12,23	10,94
Passività consolidate:				
- Fondo T.F.R.	241,17	267,80	292,91	360,34
- Fondo ammortamento mobili e attrezz.	65,14	74,82	84,02	92,70
TOTALE PASSIVITA'	***322,05***	***354,85***	***389,16***	***463,98***
PATRIMONIO NETTO	***4.616,50***	***4.610,20***	***4.611,60***	***5.123,26***

Aumenta la consistenza dei valori di cassa; subiscono un incremento anche i valori di Biblioteca, Fototeca e Planoteca. Si attesta su importi più elevati il patrimonio netto.

Non risultano accantonati fondi di ammortamento per i cespiti immobiliari.

La situazione indicata in attivo per il TFR non corrisponde al valore dei fondi riportati fra le passività, in quanto è stato disinvestito il relativo accantonamento, ora contabilizzato nei valori di cassa per 261,4 migliaia di euro.

La biblioteca possiede circa 48.000 volumi tra opere monografiche e periodici. Risultano nuove acquisizioni per acquisti, cambi ed omaggi; è stato implementato il Catalogo elettronico della Biblioteca, accessibile ora anche agli utenti. La planoteca ha anch'essa registrato nuove acquisizioni; si sono registrati anche incrementi delle disponibilità del materiale della Fototeca.

Il grafico sottoriportato evidenzia l'andamento, comparato cronologicamente, sia dei risultati finali di bilancio sia di alcuni indicatori relativi alla gestione. Gli indicatori predetti hanno andamento tendenzialmente stabile, salvo che per l'andamento della rigidità delle spesa ricorrente.

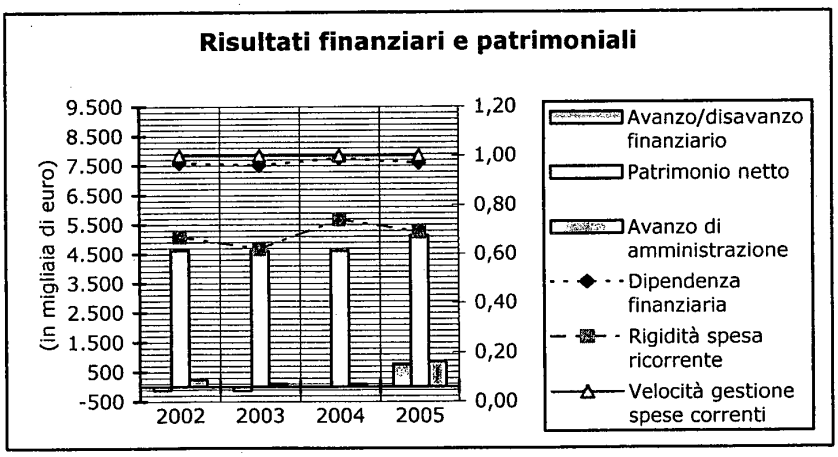

Conclusioni

I risultati finali della gestione evidenziano un miglioramento (avanzo finanziario, avanzo di amministrazione e patrimonio netto), mentre non viene tuttora compilato il conto economico.

Registrano un incremento le spese per attività istituzionali, in particolare per le pubblicazioni e le attività di ricerca mentre registrano una flessione le spese per i corsi di specializzazione.

Si richiama l'attenzione dell'Ente sull'osservanza della normativa contabile, che richiede la redazione del conto economico di esercizio e la verifica della corrispondenza dei valori del TFR iscritti nel conto patrimoniale.

Benito Carrio

PAGINA BIANCA

CENTRO INTERNAZIONALE DI STUDI DI ARCHITETTURA «A. PALLADIO»
(C.I.S.A.)

BILANCIO D'ESERCIZIO 2005

PAGINA BIANCA

RELAZIONE AMMINISTRATIVA

PAGINA BIANCA

CENTRO INTERNAZIONALE DI STUDI DI ARCHITETTURA A. PALLADIO VICENZA

RELAZIONE DEL COMITATO ESECUTIVO AI BILANCIO AL 31 DICEMBRE 2005

Si sottopongono alla attenzione del Consiglio di Amministrazione le risultanze dell'anno 2005, unitamente ad una analisi sintetica delle principali componenti finanziarie che hanno caratterizzano il bilancio dell'Ente a conclusione del primo triennio di vita della Fondazione, istituita il primo gennaio 2003.

Si ritiene opportuno innanzitutto ricordare che il 2005 è stato caratterizzato dalla grande mostra "Andrea Palladio e la villa veneta: da Petrarca a Carlo Scarpa", inaugurata il 4 marzo e chiusa il 3 luglio 2005. Un grande evento, che ha visto decine di migliaia di visitatori alla mostra e - grazie al biglietto cumulativo - alle ville site nel territorio vicentino e veneto, e ha creato un indotto commerciale e turistico nelle zone visitate, generando nel nostro territorio una richiesta di formazione e di informazione sul tema "Civiltà di Villa" che si è potuto soddisfare con oneri straordinari, che difficilmente sarebbero stati sostenibili con le entrate correnti della Fondazione. Notevole è stato inoltre il riflesso della manifestazione sulla stampa nazionale e internazionale, coinvolta fin dall'ottobre 2004 con un Educational sulle ville venete, con l'obiettivo di far conoscere direttamente agli operatori dei media l'intero sistema-villa, nell'ambito di una Azione Promo-Commerciale organizzata con l'Unità di Progetto per il Commercio Estero, la Promozione Economica e l'Internazionalizzazione della Regione Veneto e con i Consorzi Veneti di Promozione Turistica.
Contestualmente alla mostra, questo Centro ha realizzato, con piena soddisfazione degli iscritti e del grande pubblico, un articolato programma di attività didattiche, editoriali e di ricerca, approvato unitamente al Bilancio di Previsione per il 2005, che trova adeguata analitica illustrazione nella relazione sull'attività svolta, che accompagna il Bilancio al 31 dicembre 2005.

Il Comitato Esecutivo nel corso del 2005 si è riunito per 6 volte (4 febbraio, 18 febbraio, 22 aprile, 9 settembre, 20 ottobre e 19 dicembre) deliberando, secondo quanto stabilito dall'art.9 dello Statuto vigente, in merito alla gestione dell'ente, con attività elencate per sommi capi nelle seguenti:

- Mostra sulla Villa Veneta;
- Azioni di valorizzazione dell'opera di Carlo Scarpa;
- Stampa pubblicazioni diverse (Annali di Architettura n.16, Monografia su Baldassare Peruzzi, Studi su Carlo Scarpa, monografia su Franco Barbieri)
- Adempimenti diversi concernenti il personale dipendente e collaboratori
- Progetti diversi (conferenza di Daniel Libeskind "Breaking Ground"; Azione Viven Open Net; digitalizzazione prime edizioni dell'*Architettura* di Vitruvio)
- Predisposizione Regolamento di amministrazione e contabilità;
- Progetto per il Servizio Civile Nazionale.

In sede di chiusura dell'esercizio, a tre anni dalla trasformazione da Ente di Diritto Pubblico a Fondazione di Diritto Privato, si è ritenuto opportuno analizzare alcune componenti finanziarie che hanno caratterizzano la vita del Centro.

RICAVI

Le quote ordinarie dei Soci Fondatori (Regione Veneto, Provincia di Vicenza, Comune di Vicenza, Camera di Commercio I.A.A. di Vicenza) dal 2003 sono rimaste immutate attestandosi su una quota pari a € 125.000,00 a carico degli Enti Locali Vicentini ed € 111.038,00 a carico della Regione Veneto, la quale tuttavia integra la propria quota con ulteriori € 60.000,00 ex lege 51/1984, in quanto il Centro è inserito nella tabella di cui all'allegato A).
Preso atto della difficile situazione finanziaria in cui versano gli Enti Locali, questo Centro sta predisponendo una programmazione pluriennale delle proprie iniziative, al fine di creare collegamenti privilegiati con alcune realtà economiche particolarmente interessate al mondo dell'arte e della cultura, garantendo loro l'esclusività di alcuni servizi in cambio del versamento di una quota ordinaria per un determinato periodo di tempo.
Hanno subito un notevole positivo incremento i contributi finalizzati alla realizzazione di progetti scientifici, assegnati al Centro dagli Enti Pubblici Fondatori, nonché da Enti e Associazioni private; infatti già da alcuni anni questo Centro ha potuto usufruire di erogazioni liberali, interamente deducibili dal reddito d'impresa ai sensi dell'art. 100, comma 2, lett. m, D.P.R. 22/12/1986, n. 917 ed escluse dal campo di applicazione dell'IVA ai sensi degli artt. 2 e 4 del D.P.R. 26.10.1972 n. 633, con le quali si è potuto finanziare anche parte dell'attività istituzionale.

Il contributo ordinario del Ministero per i Beni e le Attività Culturali, per il triennio 2003-2005, pari a € 95.000, ha subito lievi decurtazioni stabilite nell'ambito delle Leggi Finanziarie. Nel maggio 2005 questo Centro ha presentato la domanda di inserimento nella Tabella Triennale (2006-2008) ai sensi della Legge 17.10.1996, n.534. Ora si è in attesa del decreto che fissi la quota a valere sul triennio 2006-2008.

Nelle entrate per risorse proprie vanno considerate da un lato la vendita pubblicazioni, le quote di iscrizione ai Corsi e i proventi finanziari, dall'altra la quota pari usualmente al 10% delle spese sostenute con i contributi straordinari finalizzati, che viene riconosciuta all'interno dei singoli progetti. Nel triennio in esame tali entrate sono di fatto costanti, ma figurano in contrazione in quanto nel 2003 si è verificata una congiuntura particolarmente favorevole in occasione della mostra su Vincenzo Scamozzi. Si stanno comunque approntando una serie di iniziative, tra cui la riorganizzazione del bookshop on line, al fine di incrementare le vendite delle pubblicazioni.

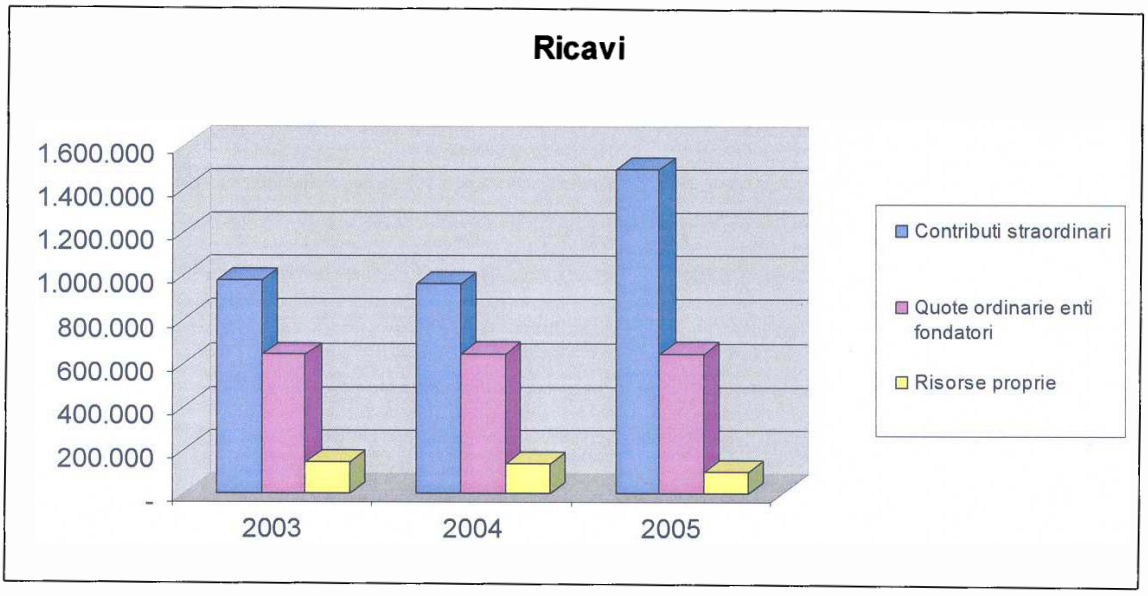
Ricavi
1.600.000
1.400.000
1.200.000
1.000.000
800.000
600.000
400.000
200.000
-
2003
2004
2005
Contributi straordinari
Quote ordinarie enti fondatori
Risorse proprie

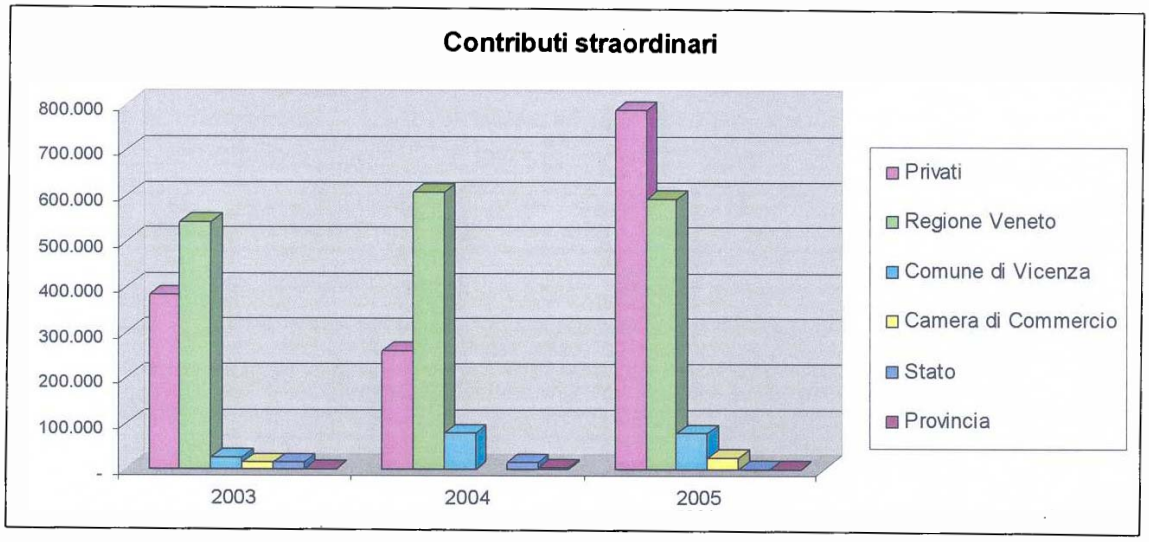
Contributi straordinari
800.000
700.000
600.000
500.000
400.000
300.000
200.000
100.000
-
2003
2004
2005
Privati
Regione Veneto
Comune di Vicenza
Camera di Commercio
Stato
Provincia

COSTI

Il 2005 è stato un anno caratterizzato da una situazione straordinaria dovuta alla gran mole di pagamenti afferenti la Mostra sulla Villa. Ciò ha causato problemi di liquidità, in quanto si sono dovuti anticipare pagamenti, a fronte contributi formalmente assegnati al Centro, ma liquidati a consuntivo.

Al fine di eliminare, o quantomeno ridurre, l'esposizione finanziaria, gli uffici amministrativi hanno concordano, ove possibile, con l'Ente finanziatore il versamento di anticipazioni a fronte di successiva rendicontazione e con il corrente anno si auspica la messa a regime di tale procedura.

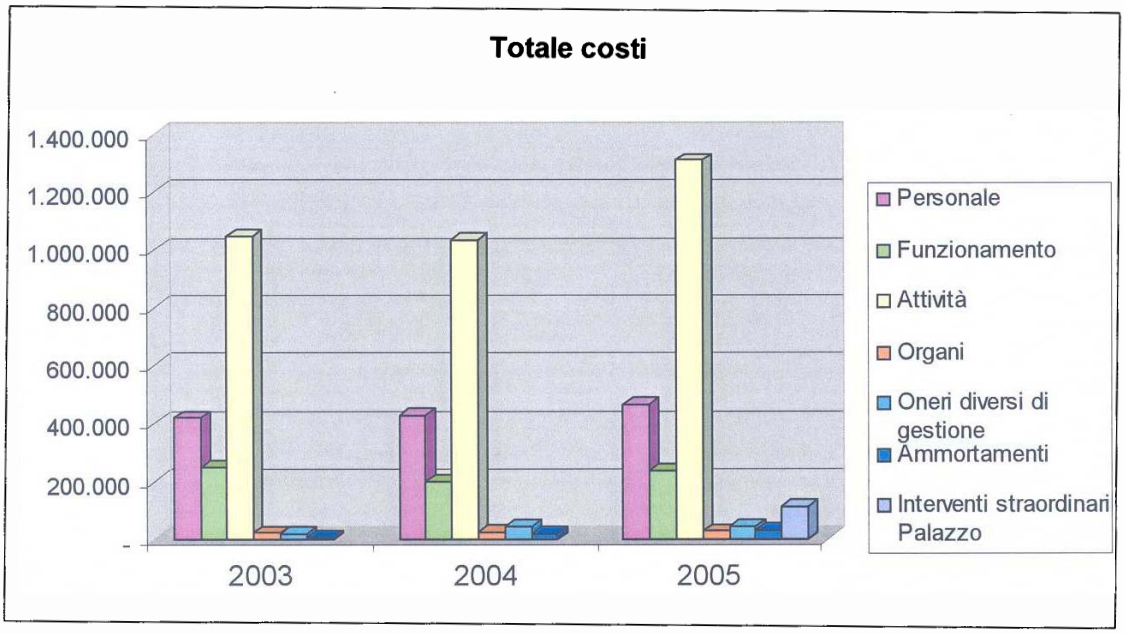

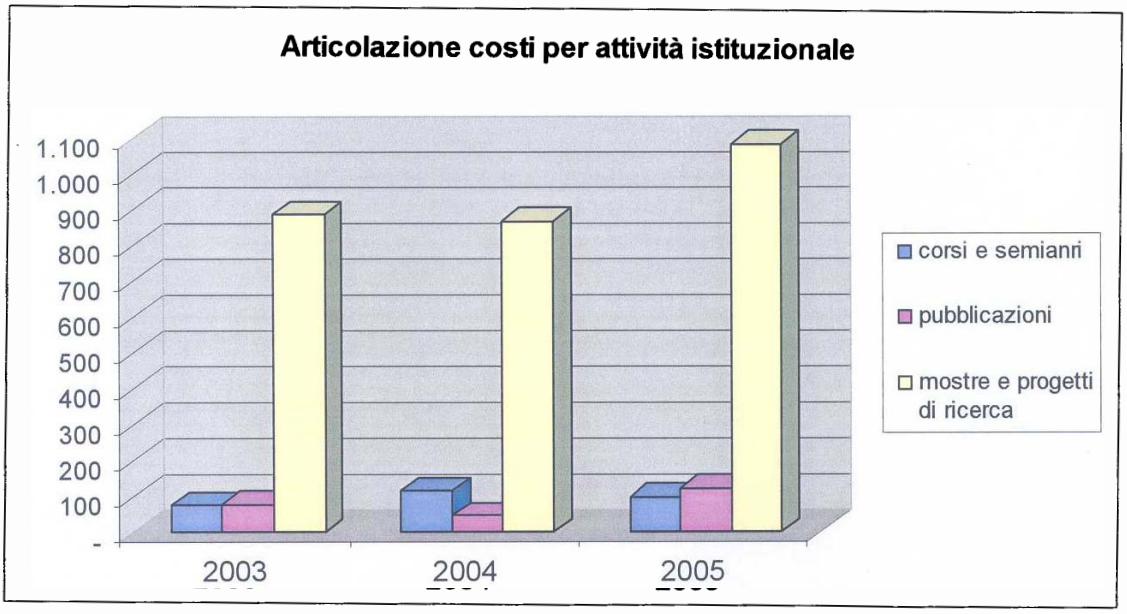

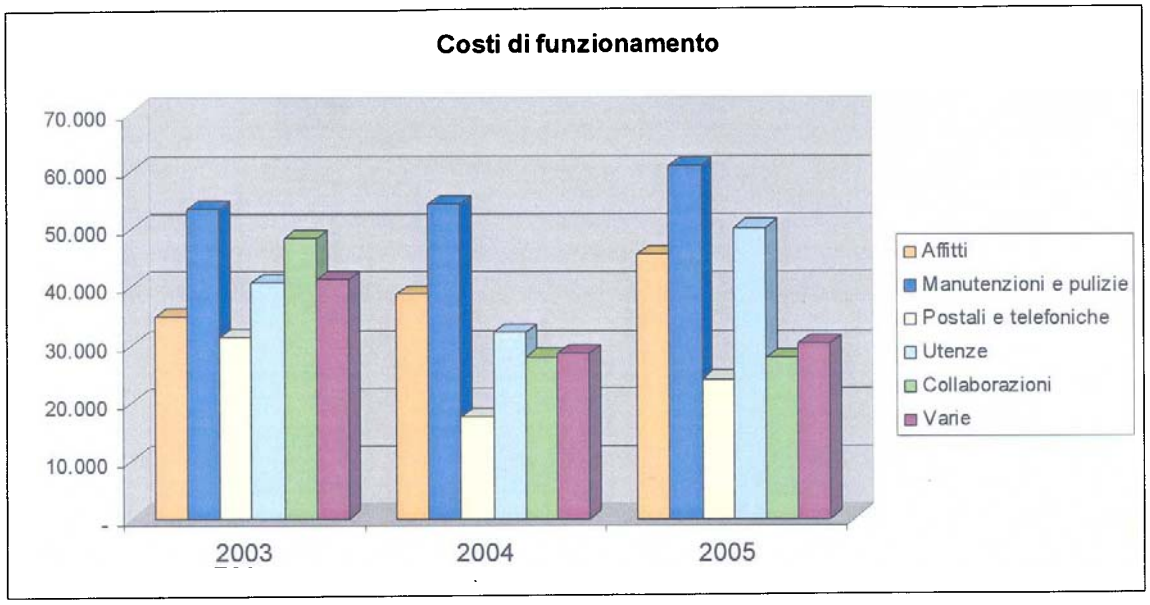

Analizzando le varie voci di spesa risulta evidente il positivo incremento del volume delle uscite generato dalla attività istituzionale, con un aumento pari a circa il 25% rispetto al 2003, dato ovviamente collegato all'incremento delle voci di entrata a ciò finalizzate.

Il moderato aumento delle spese di struttura (funzionamento, organi, spese diverse di gestione) è stato in parte colmato con l'accantonamento di una quota pari al 10%, a titolo di spese generali di struttura, calcolati sulle spese afferenti progetti finalizzati.

La pianta organica del personale, composta da dieci dipendenti, nel corso del triennio in esame non ha subito variazioni. Le spese afferenti il personale per il 2005 hanno subito un incremento rispetto al 2003 e 2004 dovuto ad una assenza per maternità per la durata di un anno (giugno 2003-maggio 2004), all'assunzione di una unità a tempo determinato, con qualifica di commesso, per il 1° semestre 2005, e all'adeguamento stipendiale dovuto ai rinnovi contrattuali.

Tutto ciò premesso, si sottopone questa relazione unitamente al Bilancio al 31 dicembre 2005, composto dallo Stato Patrimoniale, dal Conto Economico e dalla Nota Integrativa all'approvazione del Consiglio di Amministrazione.

Copia conforme all'originale.
Il Segr. Amm.vo

PAGINA BIANCA

RELAZIONE
DEL COLLEGIO DEI REVISORI

PAGINA BIANCA

RELAZIONE DEL COLLEGIO DEI REVISORI DEI CONTI

Nel trascorso esercizio il Collegio dei Revisori dei Conti ha rivolto la propria attività alla vigilanza sull'osservanza della legge e dello Statuto vigente, sul rispetto dei principi di corretta amministrazione, accertando la regolare tenuta della contabilità sociale, la corrispondenza del bilancio alle risultanze dei libri e delle scritture contabili e l'osservanza delle norme stabilite dall'art. 2426 del C.C. per la valutazione del patrimonio sociale.
Nell'espletamento della propria attività di controllo il Collegio ha effettuato le verifiche contabili in data 14 febbraio, 28 aprile, 9 settembre e 24 ottobre 2005 e partecipato, per quanto possibile con un proprio rappresentante, alle riunioni del Consiglio di Amministrazione e del Comitato Esecutivo.
Il bilancio dell'esercizio chiuso al 31 dicembre 2005, costituito dallo Stato Patrimoniale, dal Conto Economico e dalla Nota Integrativa, messo a disposizione dal Comitato Esecutivo nei termini previsti dall'art. 2429 del C.C. unitamente alla Relazione sull'attività annuale svolta, è stato redatto in conformità alle disposizioni degli artt. 2424, 2424 bis e 2425 del C.C..
La Nota Integrativa del Comitato Esecutivo illustra in modo completo la situazione del Centro e l'andamento dell'attività svolta: tale documento fornisce, oltre all'illustrazione dei criteri di valutazione, informazioni dettagliate sulle poste dello Stato Patrimoniale e del Conto Economico.
Lo Stato Patrimoniale si riassume sinteticamente nei seguenti importi, al netto dei Fondi Ammortamento e dei Fondi Svalutazione Crediti :

ATTIVO	
Immobilizzazioni immateriali	€ 7.752,68
Immobilizzazioni materiali	€ 2.363.682,08
Immobilizzazioni finanziarie	€ 7.746,85
Rimanenze	€ 80.040,00
Crediti che non costituiscono immobilizzazioni	€ 610.158,85
Titoli	€ 98.392,44
Disponibilità liquide	€ 39.931,84
Ratei e Risconti	€ 17.682,93
TOTALE ATTIVO	**€ 3.225.387,67**
PASSIVO	
Capitale	€ 2.289.456,47
Utile d'esercizio	€ 102,51
Trattamento fine rapporto di lavoro	€ 146.396,22
Debiti	€ 788.158,82
Ratei e risconti	€ 1.273,65
TOTALE PASSIVO	**€ 3.225.387,67**

Il risultato della gestione svolta durante il corso dell'esercizio 2005 pone in evidenza un aumento di € 219.250,94 del patrimonio netto che passa da € 2.070.308,04 a € 2.289.558,98. Tale incremento è stato determinato da:

Patrimonio al 31.12.2004	€ 2.070.308,04
Utile al 31.12.2005	€ 102,51
Incremento Fototeca del Centro	€ 219.148,43
Patrimonio netto al 31.12.2005	€ 2.289.558,98

Il Collegio dei Revisori rileva che il patrimonio indisponibile alla data del 01.01.2003 pari a € 2.068.481,17 non ha subito decurtazioni ed anzi si è incrementato negli anni assommando anche gli utili di esercizio e pervenendo alla cifra attuale di € 2.289.558,98.

	2005	2004
ATTIVO	3.225.387,67	3.142.616,28
PASSIVO	935.726,18	1.072.308,24
PATRIMONIO NETTO	2.289.558,98	2.070.308,04
DIFFERENZA: Utile Esercizio 2005	102,51	1.364,39

SITUAZIONE DI CASSA

Deficienza di cassa all'1.1.2005	- € 36.111,32
ENTRATE	€ 2.448.372,83
USCITE	€ 2.495.259,74
Deficienza di cassa al 31.12.2005	- € 82.998,23

==========

CONTO ECONOMICO

Ricavi	€ 2.225.693,94
Costi	€ 2.224.645,98
Proventi finanziari	€ 7.032,59
Oneri finanziari	-€ 7.398,35
Minsuvalenze da alienazioni	-€ 579,69
UTILE D'ESERCIZIO	€ 102,51

==========

Il Collegio dei Revisori prende atto che nella nota integrativa al bilancio in esame sono state recepite le raccomandazioni più volte espresse nei verbali precedenti sull'esigenza che le istituzioni pubbliche o private provvedano ad una congrua anticipazione delle spese da sostenere per lo svolgimento delle mostre o altre manifestazioni culturali, ed auspica che tali raccomandazioni possano essere concretamente recepite anche dagli Enti Fondatori al fine di eliminare l'esposizione finanziaria verso l'Istituto di credito; il Collegio raccomanda inoltre che, ove possibile, le quote di contributo ordinarie siano versate con maggiore tempestività da parte degli Enti.

Il Collegio dei Revisori auspica infine che la Fondazione possa al più presto realizzare la prevista scala di sicurezza a tutela degli amministratori e dei dipendenti.

Il Collegio dei Revisori considerato, pertanto che il bilancio esaminato è correttamente impostato, accertata la rispondenza delle registrazioni contabili con le risultanze attestate dall'Istituto Cassiere e che i versamenti previdenziali, assistenziali ed erariali sono stati eseguiti nei termini di legge, propone l'approvazione del bilancio del Centro per l'anno 2005.

Fatto, letto e sottoscritto.

Il Presidente
(dott. Franco Cristiano)
f.to Franco Cristiano

I Revisori
(dott. Giuliano Campanella)
f.to Giuliano Campanella

(dott. Mauro Marcello Verlato)
f.to Mauro Marcello Verlato

BILANCIO CONSUNTIVO

PAGINA BIANCA

PROSPETTO DI BILANCIO
Ditta 1 Fondazione CENTRO INTERN.STUDI ARCHITETTURA ANDREA PALLADIO
VALUTA ESPOSIZIONE VALORI: Euro
Nome schema BCEE1 Schema di bilancio IV Direttiva CEE ORDINARIO
Sezione 1 ATTIVO

Codice Voce	Descrizione	Importo a bilancio	Mastro/conto	Descrizione	S a l d o
1.B	IMMOBILIZZAZIONI	2.379.181,61			
1.B.1	IMMOBILIZZAZIONI IMMATERIALI	7.752,68			
1.B.1.7	Altre immobilizzazioni immateriali	7.752,68	213 6	Software capitalizzato	7.752,68
1.B.2	IMMOBILIZZAZIONI MATERIALI	2.363.682,08			
1.B.2.3	Attrezzature industriali e commerciali	656.109,44	233 2	Mobili ed arredi	164.499,53
			233 3	Macchine d'ufficio	12.210,96
			233 4	Elaboratori e macch.uff.elettroniche	157.876,39
			233 5	Attrezzature diverse	172.733,79
			233 6	Attrezzature epositive	287.775,09
			283 2	Fondo ammortamento mobili e arredi	53.121,17-
			283 3	Fondo ammortamento macchine da uffici	6.300,34-
			283 4	Fondo ammortamento elaboratori	55.925,39-
			283 5	Fondo ammortamento attrezzature diver	23.639,42-
1.B.2.4	Altri beni materiali	1.707.572,64	239 1	Biblioteca: volumi, enc. riviste e pu	252.445,81
			239 2	Biblioteca: acq. e restauro libri ant	75.699,86
			239 3	Fondo bibliotecario Moreux	216.911,90
			239 4	Fondo bibliotecario Assunto	77.468,53
			239 5	Fondo bibliotecario Cappelletti	619.748,28
			239 6	Fototeca e diapoteca	442.520,62
			239 8	Beni materiali Museo Palladiano	32.908,00
			289 9	Fondo ammortamento altri beni materia	10.130,36-
1.B.3	IMMOBILIZZAZIONI FINANZIARIE	7.746,85			
1.B.3.2	Crediti	7.746,85			
1.B.3.2.d	Crediti verso altri	7.746,85	429 1	Depositi cauzionali per utenze	7.746,85
1.C	ATTIVO CIRCOLANTE	828.523,13			
1.C.1	RIMANENZE	80.040,00			
1.C.1.4	Prodotti finiti e merci	80.040,00	311 5	Giacenze di merci e prodotti finiti	80.040,00
1.C.2	CREDITI CHE NON COSTITUISCONO IMMOBILIZZAZIONI	610.158,85			
1.C.2.1	Crediti verso clienti	92.375,32	411 0	CLIENTI	92.944,17
			491 1	Fondo svalut.crediti verso clienti	568,85-
1.C.2.5	Crediti verso altri	517.783,53	321 5	Fatture da emettere per borse di stud	3.800,00-
			420 0	CREDITI VARI V/ENTI	440.887,64
			429 4	Crediti vari e diversi	15.000,00
			429 5	Introiti pubblicazioni diverse	988,40
			429 6	Contributi realizzazione scala sicure	61.974,83
			429 8	Crediti per spese anticipate	361,75
			531 6	Erario c/liquidazione Iva	1.050,00

PROSPETTO DI BILANCIO
Ditta 1 Fondazione CENTRO INTERN.STUDI
ARCHITETTURA ANDREA PALLADIO
VALUTA ESPOSIZIONE VALORI: Euro
Nome schema BCEE1 Schema di bilancio IV Direttiva CEE ORDINARIO
Sezione 1 ATTIVO

Codice Voce	Descrizione	Importo a bilancio	Mastro/conto	Descrizione	S a l d o
1.C.2.5	Crediti verso altri	517.783,53	537 3	Erario c/IRAP	1.320,91
1.C.3	ATTIVITA' FINANZIARIE CHE NON COSTITUISCONO IMMOBILIZZAZIONI	98.392,44			
1.C.3.6	Altri titoli	98.392,44	255 1	Titoli di stato	98.392,44
1.C.4	DISPONIBILITA' LIQUIDE	39.931,84			
1.C.4.1	Depositi bancari e postali	38.783,30	571 2 572 1	Conto valutario n..0290032 C/C /P n. 14230361	37.826,77 956,53
1.C.4.3	Denaro e valori in cassa	1.148,54	581 3	Cassa contanti	1.148,54
1.D	RATEI E RISCONTI ATTIVI	17.682,93			
1.D.2	Altri ratei e risconti attivi	17.682,93	331 1 331 5	Ratei attivi Risconti attivi	1.525,16 16.157,77
1 TOTALI	ATTIVO	3.225.387,67			

PROSPETTO DI BILANCIO
Ditta 1 Fondazione CENTRO INTERN.STUDI
ARCHITETTURA ANDREA PALLADIO
VALUTA ESPOSIZIONE VALORI: Euro
Nome schema BCEE1 Schema di bilancio IV Direttiva CEE ORDINARIO
Sezione 2 PASSIVO

Codice Voce	Descrizione	Importo a bilancio	Mastro/conto	Descrizione	Saldo
2.A	PATRIMONIO NETTO	2.289.558,98			
2.A.1	Capitale	2.289.456,47	111 10	Patrimonio netto	2.289.456,47-
2.A.9	Utile (perdita) dell'esercizio	102,51	116 1	Utile d'esercizio	
2.C	TRATTAMENTO DI FINE RAPPORTO DI LAVORO SUBORDINATO	146.396,22	137 1	Fondo T.F.R.	146.396,22-
2.D	DEBITI	788.158,82			
2.D.3.1	Banche c/c passivo	82.998,23	571 1	Unicredit Banca Div.Cariverona - c/c	82.998,23-
2.D.6	Debiti verso fornitori	308.389,80	322 1	Fatture da ricevere da fornitori terz	47.608,06-
			451 0	FORNITORI	260.781,74-
2.D.11	Debiti tributari	18.349,51	533 1	Erario c/rit. su redditi lav.dipenden	8.318,88-
			533 2	Erario c/rit. su redditi collaborator	1.918,25-
			533 3	Erario c/rit. su redditi lav. autonom	7.212,50-
			533 6	Erario c/rit. addiz.regionale	900,57-
			533 7	Erario c/rit. addiz.comunale	132,62-
			533 10	Eraroi c/ritenute su T.F.R.	133,31
2.D.12	Debiti verso istituti di previdenza e di sicurezza sociale	21.669,45	461 1	INPS	11.419,00-
			461 2	INAIL	891,82
			461 3	INPDAP	6.938,06-
			461 9	Enti previdenziali vari	4.204,21-
2.D.13	Altri debiti	356.751,83	463 1	Personale c/retribuzioni	13.500,00-
			463 9	Personale c/arrotondamenti	3,16-
			469 3	Anticipazione per Premio Balzan	219.326,44-
			469 26	Introiti Palazzo in c/affitto	21.866,68-
			469 90	Spese per realizzazione scala sicurez	57.534,83-
			469 99	Varie e diverse	44.520,72-
2.E	RATEI E RISCONTI PASSIVI	1.273,65			
2.E.2	Altri ratei e risconti passivi	1.273,65	333 1	Ratei passivi	1.273,65-
2 TOTALI	PASSIVO	3.225.387,67			

PROSPETTO DI BILANCIO
Ditta 1 Fondazione CENTRO INTERN.STUDI ARCHITETTURA ANDREA PALLADIO
VALUTA ESPOSIZIONE VALORI: Euro
Nome schema BCEE1 Schema di bilancio IV Direttiva CEE ORDINARIO
Sezione 3 CONTO ECONOMICO

Codice Voce	Descrizione	Importo a bilancio	Mastro/conto	Descrizione	Saldo
3.A	VALORE DELLA PRODUZIONE	2.225.693,94			
3.A.1	Ricavi delle vendite e delle prestazioni	31.252,99	611 1	Vendite pubblicazioni ed altro mater.	10.911,83-
			615 1	Rivalsa spese di trasporto	941,22-
			617 1	Quote di iscr. Seminario Storia	2.466,65-
			617 2	Quote di iscr. Seminario restauro	5.200,00-
			617 3	Quote di iscr. Corso Palladiano	11.733,29-
3.A.2	Variazione delle rimanenze di prodotti in corso di lavorazione, semilavorati e finiti	3.190,00	631 1	Variazioni rimanenze prodotti finiti	3.190,00-
3.A.5	Altri ricavi e proventi	2.191.250,95			
3.A.5.a	Contributi in conto esercizio	2.189.260,79	643 11	Contributo ordinario dello Stato	94.439,00-
			643 12	Contributo ordinario Regione Veneto	111.038,23-
			643 13	Quota ordinaria Comune Vicenza	125.000,00-
			643 14	Quota ordinaria Provincia Vicenza	125.000,00-
			643 15	Quota ordinaria C.C.I.A.A.	125.000,00-
			643 16	Altri contributi per manfestazioni va	1.524.783,56-
			643 19	Contributi da Enti Fond. per att.isti	60.000,00-
			643 22	Contrib.Fondazione Cassa Risp. collan	24.000,00-
3.A.5.b	Ricavi e proventi diversi	1.990,16	643 30	Entrate diverse varie	1.981,64-
			643 31	Arrotondamenti attivi	8,52-
3.B	COSTI DELLA PRODUZIONE	2.224.645,98			
3.B.6	Costi per materie prime, sussidiarie, di consumo e di merci	123.636,06	715 2	Acquisti di libri, testi, cdrom	4.206,99
			741 2	Annali, Atti Seminari e altre pubblic	95.670,67
			741 15	Collana di fonti per storia architett	23.758,40
3.B.7	Costi per servizi	1.488.692,96	721 1	Energia elettrica	24.838,23
			721 2	Riscaldamento locali	24.899,12
			721 4	Spese telefoniche	10.244,91
			721 5	Consumi idrici	438,56
			723 1	Trasporti e facchinaggi	6.405,24
			725 4	Manutenzione attrezzature	2.984,56
			725 6	Manutenzione software	5.939,50
			725 7	Manutenzione macch.elettroniche d'uff	2.785,59
			725 9	Manutenzione locali e relativi impian	11.808,55
			725 10	Interventi straordinari P.Barbaran Po	112.000,52
			735 1	Consulenze tecniche	489,60
			735 4	Collaborazione scientifica ed organiz	27.156,36
			741 3	Corso sull'Architettura Palladiana	16.238,69
			741 4	Seminario Internazionale di Storia	33.241,59
			741 5	Seminario Internazionale di Restauro	12.803,38
			741 6	Mostre, convegni e manif.culturali va	126.385,10
			741 7	Corso sull'Architettura Scarpiana	36.481,77
			741 9	Spese varie attività istituzionale	32.435,06
			741 12	Campagna fotografica Scarpa	173.719,16
			741 18	Mostra Villa Veneta	752.818,26

PROSPETTO DI BILANCIO
Ditta 1 Fondazione CENTRO INTERN.STUDI
ARCHITETTURA ANDREA PALLADIO
VALUTA ESPOSIZIONE VALORI: Euro
Nome schema BCEE1 Schema di bilancio IV Direttiva CEE ORDINARIO
Sezione 3 CONTO ECONOMICO

Codice Voce	Descrizione	Importo a bilancio	Mastro/conto	Descrizione	Saldo
3.B.7	Costi per servizi	1.488.692,96	742 10	Arrotondamenti passivi	3,16
			743 1	Assicurazioni	12.140,95
			743 2	Vigilanza	4.580,57
			743 3	Spese postali	13.737,40
			743 8	Spese per pulizie	20.645,47
			743 11	Materiale di consumo	16.512,15
			743 13	Sorveglianza Palazzo Barbaran	6.959,51
3.B.8	Costi per godimento di beni di terzi	45.663,58	727 1	Canoni di locazione immobili	45.663,58
3.B.9	Costi per il personale	466.704,87			
3.B.9.a	Salari e stipendi	302.478,61	731 1	Retribuzioni lorde	279.727,37
			731 2	Compensi straord. e comp.incentivante	22.751,24
3.B.9.b	Oneri sociali	128.152,77	731 3	Oneri previdenziali e assistenziali	127.519,59
			731 4	Premio INAIL	633,18
3.B.9.c	Trattamento di fine rapporto	33.295,16	731 5	Quote T.F.R.	33.295,16
3.B.9.e	Altri costi per il personale	2.778,33	732 5	Addestramento e formazione	875,00
			732 7	Indennità e rimb.spese missioni inter	80,11
			732 9	Altri costi per il personale	1.823,22
3.B.10	Ammortamenti e svalutazioni	31.996,31			
3.B.10.a	Ammortamento delle immobilizzazioni immateriali	7.037,02	781 16	Amm.to software capitalizzato	7.037,02
3.B.10.b	Ammortamento delle immobilizzazioni materiali	24.494,57	782 22	Amm.ti ordinari mobili e arredi	1.310,81
			782 24	Amm.ti ordinari elaboratori	10.512,75
			782 25	Amm.ti ordinari attrezzature diverse	2.540,65
			782 39	Amm.ti ordinari altri beni materiali	10.130,36
3.B.10.d	Svalutazioni dei crediti compresi nell'attivo circolante e delle disponibilita' liquide	464,72	795 1	Acc.ti sval. crediti v/clienti	464,72
3.B.14	Oneri diversi di gestione	67.952,20	737 2	Compensi Consiglio Scientifico	5.673,83
			737 3	Rimborso spese Consiglio Scientifico	16.113,39
			737 6	Compenso Collegio Revisori dei Conti	5.921,60
			737 7	Rimborso spese Revisori dei Conti	1.609,20
			741 8	Borsa di studio in memoria Cappellett	1.000,00
			743 7	Abbonamenti, libri e pubblicazioni uf	257,50
			743 9	Spese generali varie	15.238,87
			743 10	Spese di rappresentanza	415,50
			743 15	Spese di gestione progetti istituzion	20.576,69
			746 7	Imposte, tasse e tributi vari	1.145,62
3.C	PROVENTI E ONERI FINANZIARI	365,76-			
3.C.16	Altri proventi finanziari	7.032,59			
3.C.16.a	Proventi finanziari da crediti iscritti nelle immobilizzazioni	525,71			

PROSPETTO DI BILANCIO
Ditta 1 Fondazione CENTRO INTERN.STUDI
ARCHITETTURA ANDREA PALLADIO
VALUTA ESPOSIZIONE VALORI: Euro
Nome schema BCEE1 Schema di bilancio IV Direttiva CEE ORDINARIO
Sezione 3 CONTO ECONOMICO

Codice Voce	Descrizione	Importo a bilancio	Mastro/conto	Descrizione	S a l d o
3.C.16.a.4	Proventi finanziari da crediti iscritti nelle immobilizzazioni verso altre imprese	525,71	667 5 667 8	Interessi attivi bancari Interessi attivi diversi	51,72- 473,99-
3.C.16.c	Proventi finanziari da titoli diversi da partecipazioni iscritti nell'attivo circolante	6.506,88	665 3	Proventi su titoli a reddito fisso	6.506,88-
3.C.17	Interessi ed altri oneri finanziari	7.398,35-			
3.C.17.d	Interessi e altri oneri finanziari verso altri	7.398,35-	747 1 761 1 761 5 763 9	Perdite su cambi Interessi passivi bancari Commissioni e spese bancarie Oneri finanziari diversi	77,01 5.875,83 1.430,35 15,16
3.E	PROVENTI E ONERI STRAORDINARI	579,69-			
3.E.21	Oneri straordinari	579,69-			
3.E.21.a	Minusvalenze da alienazioni	579,69-	748 1	Minusvalenze	579,69
3.G.26	Utile (perdita) dell'esercizio	102,51	992 1	Conto economico	

NOTA INTEGRATIVA

PAGINA BIANCA

NOTA INTEGRATIVA AL BILANCIO 2005

Struttura ed attività

La Fondazione Centro Internazionale di Studi di Architettura "Andrea Palladio" è sorta dalla trasformazione del Centro Internazionale di Studi di Architettura "Andrea Palladio" da Ente di Diritto Pubblico a Fondazione di diritto privato ai sensi del D. Lgs. 29 ottobre 1999, n. 419 e successive modificazioni ed integrazioni.
La Fondazione, che non persegue scopi di lucro, ha lo scopo di promuovere lo studio dei problemi di architettura e di urbanistica antica e moderna, con particolare riguardo all'opera di Andrea Palladio e all'architettura veneta in genere, nonché ai suoi riflessi in Europa e nel mondo.

Schemi e contenuti del Bilancio

Il Bilancio è stato redatto in conformità degli articoli 2423 e seguenti del codice civile, ed è costituito dallo stato patrimoniale, dal conto economico e dalla nota integrativa ed è corredato dalla relazione sull'attività svolta.
La presente nota integrativa mette a confronto le risultanze contabili dell'anno 2005 con quelle dell'anno 2004.

I criteri di valutazione

Il Bilancio è stato redatto secondo principi di prudenza e nel rispetto delle vigenti disposizioni di legge, tenendo conto della competenza temporale nella prospettiva della continuità dell'attività.
I più significati criteri di valutazione adottati nella formazione del bilancio sono i seguenti:

Immobilizzazioni immateriali

Sono costituite da beni ad utilità pluriennale (software) iscritti al prezzo di costo e che sistematicamente vengono ammortizzati in ogni esercizio, in relazione alla loro residua disponibilità di utilizzazione, che, secondo quanto stabilito dall'art.103, comma 1, come modificato dal D.Lgs. n.344/2003 (già art. 68 comma 1 del DPR n.917/1986) ammette la deducibilità per un valore non superiore ad un terzo del costo di acquisto. Il valore iscritto in bilancio deve considerarsi al netto dell'ammortamento.

Immobilizzazioni materiali

Sono iscritte al costo di acquisto al netto di ammortamenti, conteggiati sistematicamente a quote costanti sulla base di aliquote ritenute idonee a ripartire il valore di carico nel periodo di vita utile delle stesse. Secondo quanto stabilito dall'art. 102, come modificato dal D.Llgs. n. 344/2003 (già art. 67 del DPR n. 917/1986) per gli acquisti dell'esercizio, l'aliquota di ammortamento è ridotta al 50%. Le quote di ammortamento concernenti le immobilizzazioni materiali, si riferiscono ad acquisti effettuati nel corso dell'esercizio, nonché le quote a partire dall'esercizio 2003, anno di trasformazione del Centro da Ente Pubblico a Fondazione di diritto privato e di applicazione della nuova contabilità secondo i criteri privatistici.

Rimanenze libri

Le rimanenze delle pubblicazioni edite dalla Fondazione "Centro", sono valutate con criteri di prudenza e nel rispetto della vigente normativa tenuto conto delle finalità istituzionali della Fondazione tese a promuovere ogni iniziativa al fine di promuovere lo studio dei problemi di architettura e di urbanistica antica e moderna, con particolare riguardo all'opera di Andrea Palladio e all'architettura veneta in genere, nonché ai suoi riflessi in Europa e nel mondo (articolo 2 dello Statuto vigente).

Crediti e debiti

I crediti e debiti sono iscritti al loro valore nominale. Per quanto concerne i crediti, tale valore viene opportunamente rettificato per allinearlo a quello di presumibile realizzo, art. 102, come modificato dal D.Lgs. n. 344/2003 (ex articolo 71 del DPR n. 917/1986).

Attività finanziarie che non costituiscono immobilizzazioni

Sono iscritte al valore di acquisto ai sensi dell'art. 2426 n.1 c.c.. Qualora il valore desumibile dall'andamento del mercato risultasse inferiore al citato costo, sarà allineato a tale minor valore.

Disponibilità liquide

Sono iscritte al loro valore nominale.

Ratei e risconti.

Rilevano costi e ricavi comuni a due (o più) esercizi e pertanto sono determinati sulla base della competenza temporale.

Fondi rischi ed oneri

Sono calcolati in maniera ritenuta idonea a fronteggiare perdite o costi che, con riguardo a situazioni in essere alla fine dell'esercizio, risultino:

- certi, ma non esattamente determinabili nell'importo e/o all'epoca della loro manifestazione finanziaria;
- probabili, ma di importo stimabile con sufficiente ragionevolezza.

Trattamento di fine rapporto di lavoro subordinato

E' calcolato in modo da coprire integralmente l'ammontare di quanto maturato alla fine dell'esercizio in base alle disposizioni di legge, al contratto collettivo nazionale di lavoro, nonché ad eventuali accordi integrativi aziendali, al netto di eventuali anticipi corrisposti.

Ricavi e costi

Sono iscritti nel conto economico in base al criterio della competenza.

Conti d'ordine
Sistema improprio dei beni altrui

Il sistema improprio dei beni altrui concerne l'insieme dei movimenti riguardanti i beni di terzi che si trovano, a qualunque titolo, presso la Fondazione C.I.S.A.

COMMENTO ALLE VOCI DELLO STATO PATRIMONIALE

Come ricordato nelle premesse viene effettuato il confronto tra i dati del Bilancio 2004 e del Bilancio 2005; tale prospetto di raffronto farà parte integrante nella nota integrativa.

ATTIVO

IMMOBILIZZAZIONI

Risultano pari complessivamente a € 2.379.181,61, con un incremento rispetto al 2004 pari a € 260.159,836.

Immobilizzazioni immateriali

Ammontano a € 7.752,68 (v. prospetto allegato) e si riferiscono alla dotazione al 31.12.2004 per € 7.202,10 e agli acquisti di software e licenze d'utilizzo occorrenti per la gestione e per l'attività istituzionale della Fondazione nel corso del 2005 per un totale complessivo pari a € 14.789,70. L'ammortamento, previsto a rate costanti per tre anni è pari a € 7.037,02.

Immobilizzazioni materiali

Ammontano a € 2.363.682,08 (v. prospetto allegato per l'anno 2005 per un totale di acquisizioni pari a € 51.565,88 e alienazioni per € 871,36) e registrano un incremento pari a € 259.609,25 L'ammortamento è pari a € 24.494,57 ed in dettaglio

Descrizione	31/12/05 Al netto del fondo ammortamento	31/12/04 Al netto del fondo ammortamento
Mobili ed arredi	143.868,02	137.734,51
Macchine d'ufficio	5.910,62	5.910,62
Elaboratori	101.951,00	98.203,66
Attrezzature diverse	149.094,37	139.984,91
Attrezzature espositive	255.285,43	255.285,43
Biblioteca: volumi, enc. e riviste	248.712,99	242.922,94
Biblioteca:acq. e restauro vol. antichi	74.111,23	71.939,86
Fondo Bibliotecario Moreux	216.911,90	216.911,90
Fondo Bibliotecario Assunto	77.468,53	77.468,53
Fondo Bibliotecario Cappelletti	619.748,28	619.748,28
Fototeca e diapoteca	441.002,51	222.394,19
Beni materiali Museo Palladiano	29.617,20	15.568,00
TOTALE	2.363.682,08	2.104.072,83

Mobili ed arredi (€ 164.499,53). Durante l'esercizio i nuovi acquisti sono stati pari a € 7.444,32. L'ammortamento in quota parte in quanto anche le attrezzature espositive confluiscono nel Fondo Ammortamento Mobili e arredi ammonta a € 20.631,51.

Macchine d'ufficio (€ 12.210,96). Nessun movimento è rilevabile nell'anno 2005. L'ammortamento è pari a € 6.300,34 (=anno 2002).

Elaboratori (€ 157.876,39) Durante l'anno 2005 si sono avuti acquisti per € 14.301,76. Si è proceduto all'alienazione di n.1 attrezzatura (monitor 19" Lacie n.2113/01 (inventario) per un valore complessivo pari a € 41,67. L'ammortamento è pari a € 55.925,39.

Attrezzature diverse (€ 172.733,79). Nel corso del 2005 sono stati acquistate attrezzature diverse per € 12.479,80 e si è proceduto all'alienazione di n.1 attrezzatura (apparecchio segnapresenze Franco & Coppello n.656/1994 d'inventario) con una minusvalenza per un importo pari a € 579,69. L'ammortamento ammonta a € 23.639,42.

Attrezzature espositive (€ 287.775,09). Nel corso del 2005 non si sono avute variazioni. L'ammortamento, in quota parte in quanto confluisce nel Fondo Ammortamento Mobili ed arredi, ammonta a € 32.489,66.

Mobili ed Arredi	Valore al 31.12.2004	157.055,21
	Acquisizioni 2005	7.444,32
	Alienazioni 2005	
	Valore al 31.12.2005	164.499,53
	Fondo ammortamento al 31.12.2004	51.810,36
	Ammortamenti 2005	1.310,81
	Fondo ammortamento al 31.12.2005	53.121,17
Macchine d'ufficio	Valore al 31.12.2004	12.210,96
	Acquisizioni 2005	
	Alienazioni 2005	
	Valore al 31.12.2005	12.210,96
	Fondo ammortamento al 31.12.2004	6.300,34
	Ammortamenti 2005	
	Fondo ammortamento al 31.12.2005	6.300,34
Elaboratori	Valore al 31.12.2004	143.616,30
	Acquisizioni 2005	14.301,76
	Alienazioni 2005	41,67
	Valore al 31.12.2005	157.876,39
	Fondo ammortamento al 31.12.2004	45.412,64
	Ammortamenti 2005	10.512,75
	Fondo ammortamento al 31.12.2005	55.925,39
Attrezzature diverse	Valore al 31.12.2004	161.083,68
	Acquisizioni 2005	12.479,80
	Alienazioni 2005	829,69
	Valore al 31.12.2005	172.733,79
	Fondo ammortamento al 31.12.2004	21.098,77
	Ammortamenti 2005	2.540,65
	Fondo ammortamento al 31.12.2005	23.639,42
Software	Valore al 31.12.2004	7.202,10
	Acquisizioni 2005	7.587,60
	Alienazioni 2005	
	Valore al 31.12.2005	14.789,70
	Ammortamenti 2005	7.037,02
	Valore netto al 31.12.2005	7.752,68
Attrezzature espositive	Valore al 31.12.2004	287.775,09
	Acquisizioni 2005	
	Alienazioni 2005	
	Valore al 31.12.2005	287.775,09

Biblioteca - volumi moderni ed antichi (€ 328.145,67). L'incremento rispetto all'anno 2005 è stato pari a € 13.282,87, dovuto all'acquisizione di volumi antichi e moderni, riviste (vds. relazione sulla gestione). Al fine di imputare i costi afferenti l'acquisizione di nuove dotazioni librarie e fototecarie al Conto Economico, si è seguito il criterio di costituzione di un Fondo Ammortamento Altri Beni Materiali, preso atto che i ricavi destinati a tal fine sono imputati in conto esercizio.

Per quanto riguarda i Fondi Moreux, Assunto e Cappelletti, non si è ritenuto di apportare variazioni alla valutazione data lo scorso anno (€ 914.128,71).

Fototeca e diapoteca (€ 442.520,62) L'incremento rispetto al 2004, pari a € 220.126,43, è dovuto in principal modo dalla valutazione economica dei fondi fotografici Carlo Scarpa acquisiti negli anni 2004 e 2005 con l'utilizzo di contributi regionali stanziati dalla Regione Veneto ai sensi della Legge Regionale 17.01.2002, art. 41 "Valorizzazione dell'opera di Carlo Scarpa", per un importo di € 219.148,43, nonché ad acquisizioni varie per € 978,00 (v. relazione sulla gestione).

Beni materiali Museo Palladiano (€ 32.908,00). Nel corso del 2005 si sono effettuati acquisti di materiali vari che sono andati ad incrementare le dotazioni già esistenti al fine della costituzione del Museo Palladio in Palazzo Barbaran da Porto e segnatamente un modello di Villa Palazzetto in legno manganica e un modello ligneo "Mantenga" entrambi realizzati dalla ditta Contin Srl di Thiene.

IMMOBILIZZAZIONI FINANZIARIE

Crediti (€ 7.746,85). Tale valore è costituito da un deposito cauzionale versato all'A.I.M. di Vicenza all'atto della stipula dei contratti per utenze di Palazzo Barbaran da Porto.

ATTIVO CIRCOLANTE

L'attivo circolante, pari a € 828.523,13, è diminuito rispetto al 2004 per € 179.152,53 e ciò è dovuto principalmente:

Rimanenze (€ 80.040,00). Come per lo scorso anno, si è proceduto ad una valutazione alquanto prudenziale della rimanenze finali (=€ 80.040,00) di volumi editi dal Centro o acquistati da terzi, tenendo conto dell'andamento dei ricavi degli esercizi precedenti, stante l'occasionale attività commerciale espletata in via strumentale dalla fondazione, deputata in via principale allo svolgimento di attività culturale e scientifica, senza scopo di lucro (articolo 2 dello statuto).

Crediti verso clienti (€ 92.375,32). Tale valore è dato dal totale delle fatture di vendite non ancora incassate al 31.12.2005, al netto del Fondo svalutazione crediti pari a € 568,85, (fondo al 31.12.2004 € 104,13 + 0,5 % su € 92.944,17 crediti v/clienti) art. 106 c.1, D.Lgs. n. 344/2003, (già articolo 71, c.1, DPR. N. 917/1986).

Crediti verso altri (€ 517.783,53) sono così composti:

- Crediti verso Enti:

	ANNO 2005	ANNO 2004
REGIONE VENETO	272.158,04	414.102,51
AMINISTR. PROV. VICENZA		4.000,00
COMUNE DI VICENZA	105.548,66	88.048,66
ISTITUTO REG. PER LE VILLE VENETE	11.531,94	42.770,00
FONDO SOCIALE EUROPEO		17.937,50
CAMERA DI COMMERCIO I.A.A.A VICENZA	25.000,00	

DAINESE S.P.A.	18.000,00	18.000,00
A.M.C.P.S. – VICENZA		
FONDAZIONE CASSA RISPARMIO VR VI BL AN	8.649,00	112.345,10
TOTALE A)	440.887,64	697.203,77

Altri crediti vari

	ANNO 2005	ANNO 2004
Crediti v/ministero della Difesa		678,35
Crediti vari e diversi	15.000,00	
Fatture da emettere	-3.800,00	
Introiti pubblicazioni diverse ante 2003	988,40	988,40
Contributo realizzazione scala sicurezza	61.974,83	61.974,83
Crediti per spese anticipate	361,75	2.779,98
Erario c/IRAP	1.320,91	
Erario c/liquidazione IVA	1.050,00	211,00
TOTALE B)	76.895,89	66.632,56
TOTALE A) + B)	517.783,53	763.836,33

La diminuzione dei crediti verso altri sopraelencati, rispetto al 2004, è pari a € 246.052,80.

Si ritiene di evidenziare che nonostante la diminuzione dei crediti verso Enti e vari, l'ammontare è ancora ingente e ciò comporta un appesantimento della liquidità della Fondazione (vedi saldo Banca al 31.12.2005 pari a - € 82.998,23) che deve sistematicamente anticipare i costi dei progetti finanziati solitamente su presentazione di consuntivo di spesa.
Il 2005 è stato, in ogni caso, un anno caratterizzato da una situazione straordinaria dovuta alla gran mole di pagamenti afferenti la Mostra sulla Villa. Ciò ha causato problemi di liquidità, in quanto si sono dovuti anticipare pagamenti, a fronte di contributi formalmente assegnati al Centro, ma liquidati a consuntivo.
Al fine di eliminare, o quantomeno ridurre, l'esposizione finanziaria, gli uffici amministrativi hanno concordano, ove possibile, con l'Ente finanziatore il versamento di anticipazioni a fronte di successiva rendicontazione e con l'anno 2006 si auspica la messa a regime di tale procedura.

Titoli

Il valore dei titoli è pari a € 98.392,44, importo rimasto uguale al 2004.

DISPONIBILITA' LIQUIDE

Depositi bancari, postali e cassa contanti (€ 39.931,84) ed in dettaglio:

	ANNO 2005	ANNO 2004
UNICREDIT BANCA		
Conto valutario in $ equivalente a Euro	37.826,77	37.826,77
C/c/p n. 14230631	956,53	2.662,38
Sub Totale	38.783,30	40.489,15
Denaro in cassa	1.148,54	2.195,85
TOTALE GENERALE	39.931,84	42.686,00

Le disponibilità liquide subiscono un decremento rispetto al 2004 pari a € 2.754,16.

RATEI E RISCONTI ATTIVI

Presentano un valore pari a € 17.682,93. Tali valori vengono computati in sede di chiusura del Bilancio e sono così composti:

Premi assicurativi	4.577,21
Affitto sede Centro	10.955,46
Canoni manutenzioni	625,10
Proventi su titoli a reddito fisso	1.525,16
Totale Risconti Attivi	16.157,77
Proventi su titoli a reddito fisso	1.525,16
Totale Ratei Attivi	1.525,16
TOTALE COMPLESSIVO	17.682,93

Il valore dei risconti attivi passa da € 15.918,84 al 31.12.2004 a € 16.157,77 al 31.12.2005 con un incremento pari a € 238,93.
Il valore dei ratei attivi è pari a € 1.525,16 relativo alla maturazione di cedole su BTP.

STATO PATRIMONIALE		ANNO 2005	ANNO 2004	DIFFERENZA
IMMOBILIZZAZIONI		**2.379.181,61**	**2.119.021,78**	260.159,83
IMMOBILIZZAZIONI IMMATERIALI				,00
213.6 software capitalizzato		7.752,68	7.202,10	550,58
IMMOBILIZZAZIONI MATERIALI				,00
Attrezzature industriali e commerciali		**656.109,44**	**637.119,13**	18.990,31
233.2 Mobili ed arredi		164.499,53	157.055,21	7.444,32
233.3 Macchina d'ufficio		12.210,96	12.210,96	,00
233.4 Elaboratori		157.876,39	143.616,30	14.260,09
233.5 Attrezzzature diverse		172.733,79	161.083,68	11.650,11
233.6 Attrezzature espositive		287.775,09	287.775,09	,00
283.2 Fondo amm. Mobili e arredi		- 53.121,17	-51.810,36	-1.310,81
283.3 Fondo amm. Macchine d'uff.		- 6.300,34	-6.300,34	,00
283.4 Fondo amm. Elaboratori		- 55.925,39	-45.412,64	-10.512,75
283.5 Fondo ammortamento attr. diverse		- 23.639,42	-21.098,77	-2.540,65
				,00
Altri beni materiali		**1.707.572,64**	**1.466.953,70**	240.618,94
239.1 Biblioteca: volumi, riviste, ecc.		252.445,81	242.922,94	9.522,87
239.2 Biblioteca: acq. e restauro libri antichi		75.699,86	71.939,86	3.760,00
239.3 Fondo bibliotecario Moreux		216.911,90	216.911,90	,00
239.4 Fondo bibliotecario Assunto		77.468,53	77.468,53	,00
239.5 Fondo bibliotecario Cappelletti		619.748,28	619.748,28	,00
239.6 Fototeca e diapoteca		442.520,62	222.394,19	220.126,43
239.8 Beni materiali Museo Palladio		32.908,00	15.568,00	17.340,00
Fondo ammortamento altri beni materiali		- 10.130,36		-10.130,36
				,00
IMMOBILIZZAZIONI FINANZIARIE				,00
CREDITI		**7.746,85**	**7.746,85**	,00
429.1 Depositi cazionali per utenze		7.746,85	7.746,85	,00
				,00
ATTIVO CIRCOLANTE		**828.523,13**	**1.007.675,66**	-179.152,53

RIMANENZE				,00
311.5 Giacenze di merce e prodotti finiti		**80.040,00**	**76.850,00**	3.190,00
				,00
CREDITI CHE NON COSTITUISCONO IMMOBILIZZAZIONI		**92.375,32**	**25.910,89**	66.464,43
411.0 Clienti		92.944,17	26.015,02	66.929,15
491.1 Fondo svalut. crediti v/clienti		- 568,85	-104,13	-464,72
				,00
CREDITI VERSO ALTRI		**517.783,53**	**763.836,33**	-246.052,80
420.0 CREDITI VARI V/ ENTI		440.887,64	697.203,77	-256.316,13
321.5 Fatture da emettere		- 3.800,00		
429.3 Crediti v/Ministero della Difesa			678,35	-678,35
429.4 Crediti vari e diversi		15.000,00		15.000,00
429.5 Introiti pubblicazioni diverse		988,40	988,40	,00
429.6 Contributi realizzazione scala sicurezza		61.974,83	61.974,83	,00
429.7 Crediti per risarcimenti				,00
429.8 Crediti per spese anticipate		361,75	2.779,98	-2.418,23
531.6 Erario c/liquidazione IVA		1.050,00	211,00	839,00
537.3 Erario c/IRAP		1.320,91		1.320,91
				,00
ATTIVITA' FINANZIARIE CHE NON COSTITUISCONO IMMOBILIZZAZIONI				,00
255.1 Titoli di Stato		**98.392,44**	**98.392,44**	,00
				,00
DISPONIBILITA' LIQUIDE		**39.931,84**	**42.686,00**	-2.754,16
571.1 UNICREDIT BANCA				,00
571.2 Conto Valutario		37.826,77	37.826,77	,00
572.1 c/c/p		956,53	2.662,38	-1.705,85
581.3 Cassa contanti		1.148,54	2.196,85	-1.048,31
				,00
RATEI E RISCONTI		**17.682,93**	**15.918,84**	1.764,09
331.1 Ratei attivi		1.525,16		1.525,16
331.5 Risconti attivi		16.157,77	15.918,84	238,93
				,00
TOTALE ATTIVO		**3.225.387,67**	**3.142.616,28**	82.771,39

PATRIMONIO NETTO

Risulta pari a € 2.289.558,98, comprensivo di un utile d'esercizio pari a € 102,51, utile d'esercizio che, ai sensi dell'art. 3, comma 2, lettera c), dello Statuto vigente, va a incrementare il patrimonio della Fondazione. Il patrimonio netto, rispetto al 31.12.2004 evidenzia un incremento totale pari a € 219.250,94 ed in dettaglio:

Patrimonio al 31.12.2004	€ 2.070.308,04
Utile al 31.12.2005	€ 102,51
Incremento Fototeca del Centro	€ 219.148,43
Patrimonio netto al 31.12.2005	€ 2.289.558,98

Come ricordato a pag.5 si è ritenuto di procedere ad una rivalutazione della Fototeca del Centro correlata alle acquisizione conseguenti la Campagna di valorizzazione dell'opera di Carlo Scarpa. Si è ritenuto opportuno procedere all'incremento di tale posta di bilancio, come stabilito alla lett. b) del comma 2 dell'art. 3 dello Statuto vigente della Fondazione.

TRATTAMENTO DI FINE RAPPORTO DI LAVORO SUBORDINATO

Il trattamento di fine rapporto di lavoro subordinato risulta pari a € 146.396,22 e registra un incremento rispetto al 2004 di € 32.502,17 e ciò è dovuto a:

Consistenza al 31.12.2004		113.894,05
Accantonamento c.e. anno 2005	32.868,86	
Imposta su rivalutazione TFR	-366,69	
CONSISTENZA AL 31.12.2005		146.396,22

DEBITI

Ammontano a € 788.158,82 e sono così composti:

Banca c/c passivo per € 82.998,23.

Debiti verso fornitori per un importo pari a € 308.389,80, di cui € 47.608,06 per fatture da ricevere. Si tratta di fatture relative a forniture di beni e a prestazioni di servizi effettuati nel corso del 2005 e ancora da pagare al 31.12.2005.

Debiti tributari per un importo pari a € 18.349,51 maturati al 31.12.2005 e versati puntualmente nel 2006, ed in dettaglio:

Ritenute IRPEF su stipendi e compensi vari	17.449,63
Addiz. Regionale e comunale all'IRPEF	1.033,19
Imposta su TFR	-133,31
TOTALE	18.349,51

Debiti v/Istituti di Previdenza e Sicurezza Sociale per un importo pari a € 21.669,45 comprendenti anche gli oneri da versare afferenti il compenso per produttività da corrispondere al personale dipendente, ed in dettaglio:

Debiti v/INPS	11.419,00
Debiti v/INAIL	-891,82
Debiti v/INPDAP	6.938,06
Debiti v/ Istituti Prev. diversi	4.204,21
TOTALE	21.669,45

Altri debiti per un importo pari a € 356.751,83 ed in dettaglio:

	ANNO 2005	ANNO 2004
Personale c/retribuzioni	13.500,00	19.500,00
Personale c/arrotondamenti	3,16	
Debiti per Premio Balzan	219.326,44	225.037,91
Anticipi vari e diversi		5.908,47
Sindacati c/ritenute		150,10
Progetto Palladio Digitale		20.768,19
Progetto Scarpa		381,07
Progetto I-MASS		25.835,30

Introiti Palazzo c/manutenz.		25.437,58
Introiti Palazzo c/affitto	21.866,68	15.667,57
Debiti v/organi – gettoni pres.		361,94
Spese realizzazione scala sic.	57.534,83	61.974,83
Varie e diverse	44.520,72	57.635,43
TOTALE	356.751,83	458.658,39

Il valore dei debiti nei confronti dei fornitori è passato da € 385.042,96 a € 308.389,80 con un miglioramento di € 76.384,16; anche la voce "Altri debiti" evidenzia un miglioramento passando da € 458.658,39. a € 356.751,83. Tale miglioramento giustifica in parte il decremento delle disponibilità bancarie che registrano un peggioramento pari a € 46.886,91 rispetto al 31.12.2004.

RATEI E RISCONTI PASSIVI

Presentano un valore pari a € 1.273,65 per ratei su interessi passivi maturati sul c/c bancario di competenza dell'anno 2005.

STATO PATRIMONIALE/PASSIVO	ANNO 2005	ANNO 2004	DIFFERENZA
PATRIMONIO NETTO	2.289.456,47	2.068.481,17	220.975,30
115.1 Utile portato a nuovo		462,48	-462,48
116.1 Utile d'esercizio	102,51	1.364,39	-1.261,88
			,00
TRATTAMENTO FINE RAPPORTO			,00
137.1 Fondo TFR	146.396,22	113.894,05	32.502,17
			,00
DEBITI			,00
Banche c/ c passivo	82.998,23	36.111,32	46.886,91
Debiti v/fornitori	260.781,74	370.051,97	-109.270,23
Fatture da ricevere	47.608,06	14.990,99	32.617,07
			,00
DEBITI TRIBUTARI	18.349,51	38.925,67	-20.576,16
533.01.Erario c/lav. dipendenti	8.318,88	18.445,22	-10.126,34
533.2 Erario c/collabotatori	1.918,25	6.262,80	-4.344,55
533.3 Erario c/lavoro autonomo	7.212,50	7.126,69	85,81
533.6 Erario c/rit. Add. Regionale	900,57	1.559,38	-658,81
533.7 Erario c/rit. Add. Comunale	132,62	264,09	-131,47
533.10 Erario c/rit. su TFR	- 133,31	2.131,12	-2.264,43
537.3 Erario c/IRAP		3.136,37	-3.136,37
			,00
DEBITI VIST. PREV.	21.669,45	39.675,85	-18.006,40
461.1 INPS	11.419,00	18.504,72	-7.085,72
461.02 INAIL	- 891,82	757,80	-1.649,62
461.3 INPDAP	6.938,06	10.587,04	-3.648,98
461.4 INPDAP/ENPDEP		125,05	-125,05
461.9 Enti prev. vari	4.204,21	4.201,24	2,97
461.11 Altri debiti v/Istituti Prev.		5.500,00	-5.500,00
			,00
ALTRI DEBITI	356.751,83	458.658,39	-101.906,56
463.1 Personale c/retribuzioni	13.500,00	19.500,00	-6.000,00
463.2 Debiti v/collaboratori			,00
463.9 Personale c/arrotondamenti	3,16		
469.2 Anticipi vari e diversi		5.908,47	-5.908,47
469.3 Anticipazione Premio Balzan	219.326,44	225.037,91	-5.711,47
469.7 Sindacati c/ritenute		150,10	-150,10
469.8 Progetto Palladio digitale		20.768,19	-20.768,19
469.11 Progetto Scarpa		381,07	-381,07
469.19 Progetto I-MASS		25.835,30	-25.835,30
469.22 Introiti palazzo c/manut.		25.437,58	-25.437,58
469.26 Introiti palazzo c/affitto	21.866,68	15.667,57	6.199,11
469.27 Debiti v/Orgni CISA		361,94	-361,94
469.90 Spese real. scala sicurezza	57.534,83	61.974,83	- 4.440,00

469.99 Varie e diverse		44.520,72	57.635,43	-13.114,71
				,00
RATEI E RISCONTI		1.273,65		1.273,65
333.1 Ratei passivi		1.273,65		1.273,65
				,00
TOTALE PASSIVO		**3.225.387,67**	**3.142.616,28**	**82.771,39**

Conti d'Ordine
Sistema improprio dei beni altrui

Nel corso dell'anno 2005 non ci sono stati movimenti che abbiano interessato i conti d'ordine, per cui si conferma la presenza di beni di terzi in deposito presso la Fondazione C.I.S.A. per un valore complessivo pari a € 1.633.000,00.
Tali beni si possono così riassumere:

- n. 1 Disegno a sanguigna attribuito a Michelangelo rappresentante un motivo architettonico di proprietà della Fondazione Cassa di Risparmio di Verona Vicenza Belluno e Ancona per un valore di € 258.000,00;
- n. 16 modelli lignei di fabbriche palladiane di proprietà del Ministero per i Beni e le Attività Culturali per un valore complessivo di € 955.000,00;
- n. 10 calchi in gesso di elementi architettonici palladiani di proprietà del Ministero per i Beni e le Attività Culturali per un valore complessivo di € 220.000,00;
- n. 450 fotografie dell'opera di Andrea Palladio; architettura romana antica e architetura italiana del '500 proprietà del Ministero per i Beni e le Attività Culturali per un valore complessivo di € 50.000,00;
- n. 10 modelli lignei di edifici scarpiani di proprietà Ennio Brion per un valore complessivo di € 150.000,00.

Conto	Descrizione	Saldo del periodo DARE	Saldo del periodo AVERE
941.4	Beni Fond.Cassa Risp.VR VI BLin comodato	258.000,00	
941.5	Beni Ministero Beni Culturali in comodato	1.225.000,00	
941.6	Beni Ennio Brion in comodato	150.000,00	
941.14	Fond.Cassa Risp.VR VI BL x beni in comodato		258.000,00
941.15	Ministero Beni Culturali x beni in comodato		1.225.000,00
941.16	Ennio Brion x beni in comodato		150.000,00
941	BENI DI TERZI PRESSO DI NOI		

COMMENTO ALLE VOCI DEL CONTO ECONOMICO

Valore della produzione

Il valore della produzione è pari a € 2.225.693,94 presentando un incremento nei confronti del 2004 di € 413.338,17
I costi della produzione ammontano ad € 2.224.645,98 con una aumento di € 407.417,26 rispetto all'esercizio precedente.
La differenza tra il valore ed i costi della produzione dà un ammontare positivo pari ad euro 1.047,96; tale differenza, sommata algebricamente ai proventi finanziari (€ -365,76) e alle minusvalenze passive (€ - 579,69), dà un utile d'esercizio di € 102.51.
Nel prospetto che segue, si riportano i ricavi ed i costi degli esercizi 2004 e 2005.

CONTO ECONOMICO 2005	ANNO 2005	ANNO 2004	DIFFERENZA
A) Valore della produzione:	**2.225.693,94**	**1.812.355,77**	**413.338,17**
1) ricavi delle vendite e delle prestazioni:			**0,00**
611.1 Vendita pubblicazioni e altro mat.	10.911,83	28.988,83	**-18.077,00**
615.1 Rivalsa spese trasporto	941,22	789,51	**151,71**
617.1 Seminario Internazionale (q.i.)	2.466,65		**2.466,65**
617.2 Seminario di restauro arch. (q.i.)	5.200,00		**5.200,00**
617.3 Corso di Storia dell'Archit. (q.i.)	11.733,29	8.266,63	**3.466,66**
619.2 Sconti commerciali su vendite			**0,00**
619.3 Ribassi e abbuoni attivi		-12,31	**12,31**
	31.252,99	**38.032,66**	-6.779,67
631.1 Variazioni rimanenze prodotti finiti	3.190,00	76.850,00	
	3.190,00	**76.850,00**	-73.660,00
			0,00
Altri ricavi e proventi	**2.191.250,95**	**1.697.473,11**	**493.777,84**
Contributi in conto esercizio			**0,00**
643.11 Contributo ordinario dello Stato	94.439,00	93.679,00	**760,00**
643.12 Contributo ordinario Reg. Veneto	111.038,23	111.038,23	**0,00**
643.13 Comune di Vicenza	125.000,00	125.000,01	-0,01
643.14 Provincia di Vicenza	125.000,00	125.000,00	**0,00**
643.15 Camera di Commercio I.A.A. di Vicenza	125.000,00	125.000,00	**0,00**
643.16 Contributi straordinari per iniziative editoriali	1.524.783,56	1.026.359,74	**498.423,82**
643.19 Contributi straordinari dagli Enti Fondatori per attività istituzionali e varie	60.000,00	64.000,00	**-4.000,00**
643.22 Contributo Fondazione Cassa di Risparmio	24.000,00	2.000,00	**22.000,00**
	2.189.260,79	**1.672.076,98**	**517.183,81**
Ricavi e proventi diversi			**0,00**
641.3 Utili su cambi		595,18	**-595,18**
643.20 Rimborso spese uso Palazzo		5.308,66	-5.308,66
643.30 Entrate diverse varie	1.981,64	1.571,83	**409,81**
643.31 Arrotondamenti attivi	8,52	7,35	**1,17**
648.11 Sopravvenienze attive da fatti di gestione		17.913,11	-17.913,11
	1.990,16	**25.396,13**	-23.405,97
			0,00
B) Costi della produzione:	**2.224.645,98**	**1.817.228,72**	**407.417,26**
Costi per materie prime, sussidiarie, di consumo			**0,00**

e di merci:	**123.636,06**	**45.089,64**	**78.546,42**
715.2 Acquisti di libri,testi, cdrom	4.206,99	10.860,00	**-6.653,01**
717.1 Acquisto di beni strumentali inf. Milione			**0,00**
718.2 Sconti commerciali su acquisti			**0,00**
718.3 Ribassi e abbuoni attivi		-130,32	**130,32**
741.2 Annali, Atti Seminari e altre pubbl.	95.670,67	32.541,52	**63.129,15**
742.1 cancelleria varia			**0,00**
742.2 stampati amministrativi			**0,00**
741.15 Collana di fonti per storia architettetura	23.758,40	1.818,44	**21.939,96**
			0,00
Costi per servizi:	**1.488.692,96**	**1.146.290,34**	**342.402,62**
721.1 Energie elettrica	24.838,23	13.009,96	**11.828,27**
721.2 Riscaldamento locali	24.899,12	18.238,63	**6.660,49**
721.4 spese telefoniche	10.244,91	10.200,86	**44,05**
721.5 Consumi idrici	438,56	812,26	**-373,70**
723.1 Trasporti e facchinaggi	6.405,24	5.496,10	**909,14**
725.4 Manutenzione attrezzature	2.984,56	2.236,09	**748,47**
725.7 manutenzione macch. elettr. Ufficio	2.785,59	5.123,34	**-2.337,75**
725.6 Manutenzione software	5.939,50		**5.939,50**
725.9 manutenzione locali e relativi impianti	11.808,55	13.625,86	**-1.817,31**
725.10 Interventi str. Palazzo Barbaran	112.000,52		**112.000,52**
735.1 Consulenze tecniche	489,60	2.386,80	**-1.897,20**
735.4 Collaborazione scientifica ed organizzativa	27.156,36	25.423,24	**1.733,12**
735.12 Sito web del Centro		4.261,96	**-4.261,96**
741.3 Corso di Storia dell'Architettura	16.238,69	18.365,57	**-2.126,88**
741.4 Seminario Internazionale	33.241,59	30.992,30	**2.249,29**
741.5 Seminario sul restauro architettonico	12.803,38	27.903,65	**-15.100,27**
741.6 Mostre e manifestazioni varie	126.385,10	335.243,46	**-208.858,36**
741.7 Corso sull'architettura scarpiana	36.481,77	38.525,62	**-2.043,85**
741.9 Spese varie attività istituzionale	32.435,06	11.157,40	**21.277,66**
741.11 Attività VI centenario (Scamozzi)		68.397,53	**-68.397,53**
741.12 Campagna fotografica Scarpa	173.719,16	311.833,75	**-138.114,59**
741.14 Evento teatrale in Basilica		5.000,00	**-5.000,00**
741.18 Mostra Villa Veneta	752.818,26	138.841,32	**613.976,94**
742.10 Arrotondamenti passivi	3,16	9,10	**-5,94**
743.1 Assicurazioni	12.140,95	10.046,23	**2.094,72**
743.2 Vigilanza	4.580,57	4.443,53	**137,04**
743.3 Spese postali	13.737,40	7.333,25	**6.404,15**
743.8 Spese per pulizie	20.645,47	15.249,81	**5.395,66**
743.11 Materiale di consumo	16.512,15	17.893,47	**-1.381,32**
743.13 Sorveglianza Palazzo Barbaran	6.959,51	4.239,25	**2.720,26**
			0,00
Costo per godimento di beni di terzi	**45.663,58**	**38.818,29**	**6.845,29**
727.1 Canoni di locazione immobili	45.663,58	38.818,29	**6.845,29**
			0,00
Costi per il personale:	**466.704,87**	**427.377,72**	**39.327,15**
731.1 Retribuzioni lorde	279.727,37	259.090,36	**20.637,01**
731.2 Comp. straordinario e comp. incent.	22.751,24	22.186,87	**564,37**
	302.478,61	**281.277,23**	**21.201,38**
Oneri sociali			**0,00**
731.3 Oneri previdenziali e assistenziali	127.519,59	127.064,96	**454,63**
731.4 Premio INAIL	633,18		
	128.152,77	**127.064,96**	**1.087,81**
Trattamento di fine rapporto			**0,00**

731.5 Quota TFR	33.295,16	15.994,13	17.301,03
	33.295,16	**15.994,13**	17.301,03
Altri costi per il personale			0,00
732.5 Addestramento e formazione	875,00	1.131,58	-256,58
732.7 Indennità e rimb. spese missioni interne	80,11	1.296,39	-1.216,28
732.8 Indennità e rimb. spese missioni esterne	1.823,22	613,43	1.209,79
	2.778,33	**3041,40**	-263,07
			0,00
Ammortamenti e svalutazioni	**31.996,31**	**18.842,96**	13.153,35
			0,00
Ammortamento delle immobilizzazioni immateriali:			0,00
781.16 Am.to software capitalizzato	7.037,02	4.508,08	2.528,94
	7.037,02	**4.508,08**	2.528,94
Ammortamento delle immobilizzazioni materiali			0,00
782.22 Amm.ti ordinari mobili e arredi	1.310,81	1.563,21	-252,40
782.24 Amm.ti ordinari elaboratori	10.512,75	9.152,36	1.360,39
782.25 Amm.ti ordinari attrezzature diverse	2.540,65	3.619,31	-1.078,66
782.39 Amm.ti ordinari altri beni materiali	10.130,36		10.130,36
	24.494,57	**14.334,88**	10.159,69
795.1 Acc.ti sval. Crediti v/clienti	**464,72**		464,72
			0,00
Variazione delle rim. di materie prime, suss., consumo		75.000,00	-75.000,00
			0,00
Oneri diversi di gestione:	**67.952,20**	**65.809,77**	2.142,43
737.2 Compensi Consiglio Scientifico	5.673,83	5.810,50	-136,67
737.3 Rimborso spese Consiglio Scientifico	16.113,39	11.243,57	4.869,82
737.6 Compenso Collegio Revisori dei conti	5.921,60	5.910,55	11,05
737.7 Rimborso spese Revisori dei Conti	1.609,20	1.484,42	124,78
741.8 Borsa di studio in memoria Cappelletti	1.000,00	1.000,00	0,00
741.13 Spese per restauro volumi antichi			0,00
741.17 Fondo Balzan: spese vive di gestione		1.150,00	-1.150,00
743.4 Valori bollati e concessione governative		229,37	-229,37
743.5 Vidimazioni e certificati		235,94	-235,94
743.7 Abbonamenti, libri e pubblicazioni uff.	257,50	236,90	20,60
743.9 Spese generali varie	15.238,87	14.243,51	995,36
743.10 Spese di rappresentanza	415,50	269,85	145,65
743.15 Spese di gestione progetti istituzionali	20.576,69	22.866,51	-2.289,82
746.7 Imposte, tasse e tributi vari	1.145,62	751,69	393,93
746.12 Tassa rifiuti solidi urbani		376,96	-376,96
			0,00
Proventi e oneri finanziari	**-365,76**	**8.118,41**	-7.752,65
667.5 Interessi attivi bancari	51,72	1.032,19	-980,47
667.8 Interessi attivi diversi	473,99	2.224,32	-1.750,33
	525,71	**3.256,51**	-2.730,80
			0,00
665.3 Proventi su titoli a reddito fisso	6.506,88	6.643,73	-136,85
	6.506,88	**6.643,73**	-136,85
Interessi ed altri oneri finanziari			0,00
747.1 Perdite su cambi	77,01	95,58	-18,57
761.1 Interessi passivi bancari	5.875,83	123,70	5.752,13
761.5 Spese e commissioni bancarie	1.430,35	1.552,77	-122,42
763.7 Interessi passivi commerciali		8,53	-8,53
763.9 Oneri finanziari diversi	15,16	1,25	13,91
	7.398,35	**1.781,83**	5.616,52
Rettifiche di valore di attività finanziarie	**0,00**	**81,50**	-81,50

749.5 Svalutazioni titoli negoziabili diversi		81,50	-81,50
			0,00
Proventi ed oneri straordinari	579,69	1.799,57	-1.219,88
748.1 Minusvalenze	579,69	1.737,57	-1.157,88
748.7 Sopravvenienze passive		62,00	-62,00
			0,00
Utile d'esercizio	**102,51**	**1.364,39**	**-1.261,88**

Il conto 741.6 "Mostre e manifestazioni varie" rileva una diminuzione di € 208.858,36 rispetto al 2004; ciò è dovuto al fatto che la manifestazione culturale principale dell'anno 2005 è stata rilevata in apposito conto specificatamente intestato (741.18 Mostra Villa Veneta) che ha evidenziato in incremento , rispetto al 2004 pari a € 613.976,94.

Imposta sul reddito dell'esercizio e sull'attività produttiva.
Non sono stati conteggiati importi a carico dell'esercizio, in quanto l'attività commerciale è svolta in modo occasionale, al fine strumentale per il raggiungimento delle finalità istituzionali e statutarie, e dà, sotto il profilo fiscale, una perdita d'esercizio, determinata in conformità all'articolo 144, commi 2 e 4, D.Lgs. n. 344/2003 (già art. 109, commi 2 e 3 del DPR n. 917/1986).

Personale del Centro

Si ritiene di ricordare quanto segue:
Il Consiglio di Amministrazione, con atto in data 14 marzo 2003, oggetto n. 5, ha deliberato di ampliare la pianta organica da 8 a 10 unità al fine di far fronte alle esigenze operative della Fondazione.
In conformità a quanto deliberato dal Consiglio di Amministrazione con atto in data 14 marzo 2003, ogg. n.5, il Comitato Esecutivo, con atto in data 13 maggio 2003, ogg. n.6, punto 7°, ha recepito ed applicato, con decorrenza 01.01.2003, in conformità alla normativa vigente in materia di lavoro e segnatamente l'articolo 2077, comma 2 c.c., in favore del personale della fondazione, a tempo indeterminato, in attività di servizio alla predetta data il contratto collettivo nazionale di lavoro per i dipendenti delle aziende dei servizi pubblici locali della cultura, del turismo, dello sport e del tempo libero 'Federcultura', procedendo al correlativo inquadramento nelle Aree e nei livelli retributivi (punto "2° della delibera in argomento). Al Direttore della Fondazione è stato applicato il C.C.N.L. dei dirigenti del terziario.
Nel corso del 2005, al fine di far fronte alla straordinaria congiuntura conseguente l'organizzazione della Mostra sulla Villa Veneta, si è proceduto ad assumere una unità lavorativa a tempo determinato con inquadramento nell'Area A, Livello 2, CCNL "Federcultura" per il periodo 03.01.2005/02.07/2005; sulla base di quanto deliberato dal Comitato Esecutivo del 23 aprile 2004, ogg. n. 7, in data 01.07.2005 si è proceduto, mantenendo invariate le condizioni, alla trasformazione del contratto di lavoro della dipendente Cinzia Menin, da tempo determinato a tempo indeterminato; e secondo quanto disposto al Comitato Esecutivo del 20 ottobre 2005, ogg. n.8, punto 4, si è proceduto ad assumere la dott. Elisabetta Michelato di Valdagno, con decorrenza 01.01.2006, già collaboratrice presso questa Fondazione dal 01.04.2001 con mansioni di fototecaria, inquadramento con CCNL "Federculture" Area D, Livello 1; si dà atto che con tale assunzione la pianta organica non ha subito variazioni confermando il numero del personale dipendente assunto pari a 10 unità, come deliberato dal Consiglio di Amministrazione del 14.03.2003, ogg. n. 5.

Altre informazioni

Nel bilancio della Fondazione non esistono crediti o debiti con durata superiore a 5 anni.

Compensi amministratori e Revisori dei Conti
Come previsto dall'articolo 6 comma 14 dello Statuto vigente non sono previsti emolumenti o gettoni di presenza ai membri del Consiglio di amministrazione, salvo tuttavia il rimborso delle spese documentate sostenute per l'espletamento del mandato.
L'ammontare degli emolumenti e i rimborsi spettanti al Collegio dei Revisori dei Conti è stato di € 7.530,80

Il presente bilancio, composto dallo Stato Patrimoniale, dal Conto Economico e dalla Nota Integrativa, rappresenta in modo veritiero e corretto la situazione patrimoniale e finanziaria nonché il risultato economico dell'esercizio e corrisponde alle risultanze delle scritture contabili.

Egregi Colleghi,

Sottoponiamo alla Vostra approvazione il bilancio al 31 dicembre 2005 che chiude con un utile di € 102,51

IL COMITATO ESECUTIVO

PAGINA BIANCA

CENTRO ITALIANO DI STUDI SULL'ALTO MEDIOEVO
(C.I.S.A.M.)

BILANCIO D'ESERCIZIO 2005

PAGINA BIANCA

RELAZIONE AMMINISTRATIVA

PAGINA BIANCA

RELAZIONE AMMINISTRATIVA-CONTABILE AL CONSUNTIVO 2005

Prima di passare all'esposizione del Conto Consuntivo 2005 si rende noto che detto documento, ai sensi dell'Art.37 del Regolamento per la classificazione delle entrate e delle spese e per l'amministrazione e la contabilità del Centro, è stato esaminato ed approvato dal collegio dei revisori, nella seduta del 4 aprile 2006, per essere sottoposto all'esame del Consiglio di Amministrazione.

Per quanto riguarda la struttura il Conto si richiama a quella del Bilancio Preventivo, a suo tempo approvato, con risultati che comprovano i fenomeni economici e la oculatezza della gestione finanziaria.

Le entrate più rilevanti che hanno contribuito a rendere possibile, anche nel 2005, il regolare svolgimento dell'attività scientifica della Fondazione sono dovute, come per il passato, dal finanziamento erogato dal M.I.U.R. ammontante, come da convenzione stipulata per il biennio 2005-2006, a € 232.405,00 e dai proventi della vendita delle pubblicazioni per € 342.044,19.

Passando alla parte uscite si evidenziano, in particolare, gli oneri per il personale attualmente in servizio pari ad € 190.848,77 e le spese di funzionamento per € 399.612,91 di cui € 192.266,90 relative alle spese attinenti l'attivita' editoriale.

In ordine all'attività scientifica il 2005 è stato caratterizzato dalla preparazione e svolgimento della cinquantatreesima Settimana di Studio dal tema: "Comportamenti e immaginario della sessualità nell'alto medioevo" e dalla realizzazione di numerose pubblicazioni proprie ed in coedizione con altri Istituti.

Nel 2005 sono stati pubblicati i seguenti volumi:

COLLANE:

- "Atti delle Settimane di studio": vol.LII.Comunicare e significare nell'alto medioevo.
- "Atti dei Congressi": 17° Congresso. "Ravenna da Capitale imperiale a Capitale esarcale".
- "Incontri di studio": vol.3. La Chiesa di Perugia nel primo millennio. Atti del convegno di Perugia.
- "Istituzioni e Società": vol.5. G. LIGATO, la croce in catene. Prigionieri e ostaggi cristiani nelle guerre di Saladino (1169-1193); vol.7. A RICCIARDI, L'Epistolario di Lupo di Ferrières. Intellettuali, relazioni culturali e politica nell'età di Carlo il Calvo.
- "Lezioni spoletine": vol.1. A.M. ROMANINI, Arte medievale. Interpretazioni storiografiche.
- "Miscellanea": vol.13. Lettere a Wart. Il fondo Arslan: studi e percorsi di uno storico dell'arte.
- "Studi": vol.11. M.A. DOYLE, Bernard of Clairvaux and the Schools. The Formation of an Intellectual Milieu in the First Half of the Twelfth Century; vol.12. A. BISANTI, Un ventennio di studi su Rosvita di Gandersheim
- "Studi e Ricerche di Archeologia e Storia dell'Arte": vol.6. B. BRENCK, Architettura e immagini del sacro nella tarda antichità.

PERIODICI:

- "Studi Medievali": annata XLVI (2005) fascicolo I e II.

COLLANE IN CONVENZIONE:

- Atti dei convegni dell' "Accademia Tudertina" e del "Centro di Studi sulla spiritualità medievale": vol.18. Domernico di Caleruega e la nascita dell'Ordine dei frati predicatori.
- Atti dei Convegni della "Società Internazionale di Studi Francescani di Assisi": vol.15. Libri, biblioteche e letture dei frati mendicanti (secoli XIII-XIV).
- "Quaderni della Rivista di Bizantinistica": vol.9. A. PAPADAKI, Cerimonie religiose e laiche nell'isola di Creta durante il dominio veneziano.

PERIODICI IN CONVENZIONE:

- "Bizantinistica": vol. VI (2004).
- "Franciscana": vol. VI (2004).
- "Medioevo e Rinascimento": vol. XV (2004).

Prima di passare all'esame del Conto Consuntivo è opportuno evidenziare che l'ammontare dei residui attivi delle entrate correnti, pari a € 52.564,35, è costituito prevalentemente da incassi per fatture di vendita pubblicazioni emesse alla fine del 2005 e quindi non riscosse nel relativo periodo finanziario. Di contro l'importo di € 56.225,47 dei residui passivi delle spese correnti è dovuto soprattutto alle quote spettanti ad altri Enti per vendite di volumi in coedizione come da convenzioni stipulate.

Si evidenzia, inoltre, che in sede di consuntivo si è proceduto all'accertamento della consistenza dei residui attivi e passivi provenienti dagli esercizi precedenti. Con tale operazine sono stati cancellati residui attivi per € 37.991,38, dovuti principalmente a crediti per vendita pubblicazioni, ritenuti inesigibili dopo avere esperito tutti gli atti per ottenerne la riscossione, o annullati con note di credito a seguito di restituzione di volumi per € 1.380,53 ed alla mancata realizzazione di un volume sulla Chiesa di San Salvatore con il contributo della Fondazione Ca.Ri.Spo. di € 36.151,98. Le cancellazioni dei residui passivi per € 22.492,03 si riferiscono principalmente alla rideterminazione dell'impegno di spesa relativo alla realizzazione del citato volume.

Sotto l'aspetto finanziario il Conto Consuntivo espone le seguenti risultanze:

Fondo di cassa al 31.12.2004		€ 617.377,38
ENTRATE		
somme riscosse in conto competenza	€ 695.618,47	
somme riscosse in conto residui	" 67.759,20	
		€ 763.377,67
USCITE		
somme pagate in conto competenza	€ 653.538,45	
somme pagate in conto residui	" 93.341,08	
		€ 746.879,53
Fondo di cassa al 31.12.2005		€ 633.875,52
Residui attivi al 31.12.2005		
residui degli esercizi precedenti	€ 181.127,27	
residui dell'esercizio	" 52.564,35	
		€ 233.691,62
Residui passivi al 31.12.2005		
residui degli esercizi precedenti	€ 40.261,26	
residui dell'esercizio	" 72.856,52	
		€ 113.117,78
AVANZO DI AMMINISTRAZIONE AL 31.12.2005		€ 754.449,36

La situazione del rendiconto economico presenta un risultato in aumento del patrimonio di € 36.005,97. E' opportuno evidenziare che nella Cat. III – spese di funzionamento – gli oneri che hanno determinato una incidenza modificativa del patrimonio ammontano a € 323.367,08 su un totale di € 399.612,91 impegnati nel corso dell'anno; pertanto la differenza di € 76.245,83 è da considerare come spesa permutativa del patrimonio che non trova incidenza sul Conto Economico.

Prima di passare all'esame particolareggiato delle variazioni nei confronti delle previsioni si evidenzia che il dato più rilevante degli scostamenti è dovuto al mancato inizio dei lavori di recupero statico e funzionale di palazzo Arroni e quindi da minori accertamenti di entrata per € 1.638.280,58 al Cap.02.05.01 relativi al contributo della Regione Umbria e del Comune di Spoleto conseguenti minori impegni di spesa per la stessa cifra al Cap.02.06.01 oltre ad € 250.000,00 prelevati dall'Avanzo di Amministrazione 2004 con delibera del Consiglio di Amm.ne del 30.03.2005

PARTE I - ENTRATE

Maggiori Entrate:

Tit.I Cat.1 Cap. 1: Contributi e concorsi erogati da Enti Pubblici	€	28.776,71
" I " 4 " 1: Entrate correttive e compensative	"	433,12
	€	29.209,83

Minori Entrate:

Tit.I Cat.1 Cap. 1: Proventi vendita pubblicazioni edite dal Centro	€	47.955,81
" I " 1 " 2: Entrate eventuali	"	5.746,93
" I " 2 " 4: Contributi di privati	"	4.866,63
" I " 3 " 1: Fitti di immobili	"	2.771,47
" I " 3 " 2: Interessi attivi su mutui, depositi e conti correnti	"	411,30
" II " 5 " 1: Entrate straordinarie da investire	"	1.638.280,58
	€	1.700.032,72

Le variazioni in più e in meno che si riscontrano tra le "Partite di giro delle Entrate" trovano esatta corrispondenza nello stesso titolo delle Uscite.

PARTE II – USCITE

Minori spese:

Tit.I Cat.1 Cap. 3: Compensi, indennità, rimborsi ai Revisori	€	1.347,00
" I " 2 " 2: Stipendi al personale dipendente	"	2.271,26
" I " 2 " 4: Oneri previdenziali e assistenziali a carico sdel Centro	"	776,90
" I " 2 " 5: Competenze accessorie personale in servizio	"	965,67
" I " 2 " 7: Indennità e rimborso spese trasporto per missioni	"	337,40
" I " 2 " 10: Fondo prevenzione sicurezza sui luoghi di lavoro – D.L.626	"	258,50
" I " 3 " 1: Acquisto libri, riviste, giornali ed altre pubblicazioni	"	2.937,45
" I " 3 " 3: Spese per pulizia locali del Centro	"	4,11
" I " 3 " 4: Fitto licali	"	76,84
" I " 3 " 5: Manutenzione, riparazione, adattamento locali e relativi impianti	"	4.798,73
" I " 3 " 6: Manutenzione, riparazione mobili arredi ed attrezzature	"	1.855,94
" I " 3 " 7: Spese postali, telefoniche, telegrafiche e stampati	"	5.002,35
" I " 3 " 8: Canone acqua	"	336,27
" I " 3 " 9: Spese per energia elettrica e illuminazione	"	988,69
" I " 3 " 11: Trasporti e facchinaggi	"	526,03
" I " 3 " 12: Premi di assicurazioni varie	"	435,09
" I " 3 " 13: Spese di rilegatura e sistemazione biblioteca	"	500,00
" I " 3 " 14: Imposte, tasse e tributi vari	"	4.573,01
" I " 3 " 15: Spese di rappresentanza	"	727,36
" I " 3 " 18: Spese pubblicazione Atti Settimane di studio	"	3.138,68

Tit.I	Cat.3	Cap.19:	Spese pubblicazione Rivista Studi medievali (stampa, compensi	€	3.182,12
" I	" 3	" 24:	Spese per studi, indagini, rilevazioni, quote associative e concorsi	"	1.490,65
" I	" 3	" 25:	Spese pubblicazione Atti Convegni Accademia Tudertina	"	1.630,84
" I	" 3	" 26:	Spese pubblicazione Collana Biblioteca del C.C.S.M.U.U.	"	7.142,78
" I	" 3	" 28:	Collane varie del Centro	"	5.419,84
" I	" 3	" 30:	Spese pubblicazione Collana Biblioteca del C.C.S.M.U.U.	"	280,78
" I	" 3	" 32:	Fototeca Settimane e Congressi	"	1.000,00
" I	" 3	" 35:	Spese pubblicazione Collana Quaderni del C.C.S.M.U.U.	"	409,00
" I	" 3	" 36:	Spese pubblicazione Atti Convegni Soc. Int.le Studi Francescani	"	1.429,30
" I	" 3	" 37:	Spese pubblicazione Carte dell'Abbazia di Chiaravalle di Fiastra	"	881,94
" I	" 3	" 38:	Spese pubblicazione Collana Studi e Ricerche	"	4.816,91
" I	" 3	" 40:	Spese pubblicazione Collana Uomini e mondi medievali	"	367,55
" I	" 3	" 41:	Quote S.I.S.M.E.L. come da convenzioni	"	980,74
" I	" 3	" 42:	Spese pubblicazione Quaderni della Rivista di Bizantinistica	"	124,79
" I	" 3	" 44:	Spese pubblicazione Rivista di Bizantinistica	"	1.560,09
" I	" 3	" 45:	Spese pubblicazione Rivista Franciscana	"	1.351,55
" I	" 3	" 47:	Spese pubblicazione Atti Convegni Fondazione San Domenico	"	65,50
" I	" 4	" 2:	Spese e commissioni bancarie	"	236,83
" I	" 5	" 2:	Spese correttive e compensative	"	193,01
" II	" 6	" 1:	Rinnovo e acquisto immobili	"	1.891.731,58
				€	1.956.153,08

Le variazioni in più ed in meno che si riscontrano tra le "Partite di giro" delle Uscite trovano esatta corrispondenza nello stesso titolo delle Entrate.

Per quanto sopra esposto si invita il Consiglio di Amministrazione ad approvare il Conto Consuntivo 2005 ed a ratificare le variazioni dei residui attivi e passivi, derivanti da un riaccertamento dei singoli fatti di gestione operati a livello amministrativo, ai sensi di quanto previsto dall'art. 43 del Regolamento per l'amministrazione e la contabilità della Fondazione.

Il Ragioniere

RELAZIONE
DEL COLLEGIO SINDACALE

PAGINA BIANCA

VERBALE N.154

Nel giorno 4 aprile 2006, presso l'Ufficio Legislativo del Ministero dell'Istruzione Università e Ricerca, si è riunito – al completo dei propri membri – il Collegio Sindacale della Fondazione CISAM di Spoleto.

Nel corso della seduta il Collegio ha proceduto all'esame degli elaborati contabili riepilogativi della gestione 2005 e ad una proposta di variazione al bilancio preventivo 2006.

1) Conto Consuntivo 2005

Il documento contabile in esame – composto dal rendiconto finanziario, dalla situazione patrimoniale e dal conto economico, così come prescritto dall'art. 37 del vigente Regolamento di *contabilità della Fondazione – sarà sottoposto al Consiglio di Amministrazione nella seduta del 19* aprile p.v.

La gestione 2005 presenta un avanzo di competenza pari ad € 21.787,85, determinato dal raffronto fra i seguenti elementi contabili:

- accertamenti	€ 748.182,82
- impegni	€ 726.394,97
- avanzo di competenza	€ 21.787,85

Tale risultato contabile è analizzabile attraverso gli scostamenti che si sono verificati complessivamente nella gestione, fra gli accertamenti/impegni rispetto alle previsioni definitive delle corrispondenti entrate/uscite di bilancio. Si riepilogano qui appresso (con esclusione delle partite di giro) tali elementi contabili:

Fattori positivi di gestione:

- maggiori accertamenti d'entrata	€ 29.209,83	
- minori impegni d'uscita	€ 1.956.153,08	
		+ € 1.985.362,91

Fattori negativi di gestione:

- *minori accertamenti d'entrata*	€ 1.700.032,72	
- maggiori impegni d'uscita	€ -----	
- prelevamento avanzo amm.ne	€ 263.542,34	
		- € 1.963.575,06
Avanzo di competenza		€ 21.787,85

Prima di analizzare gli elementi contabili derivanti dagli scostamenti fra le previsioni di bilancio e gli accertamenti/impegni di gestione (che determinano il citato avanzo di competenza) occorre precisare che nel corso dell'anno 2005 il Consiglio di Amministrazione della Fondazione CISAM aveva provveduto ad apportare alcune modifiche al bilancio preventivo (deliberazioni del

30.3.e dell'8.11.2005) necessarie ad accogliere i movimenti finanziari per l'avvio delle procedure di completamento dei lavori di recupero statico e funzionale di Palazzo Arroni, mediante il previsto introito degli specifici contributi a carico della Regione Umbria e del Comune di Spoleto (€ 1.638.280,58) e l'utilizzo di proprie risorse finanziarie (prelevamento dall'avanzo di amministrazione per € 250.000,00).

La mancata attivazione di tali consistenti movimenti finanziari (evidenziata, peraltro, nel precedente verbale di questo Collegio n° 153 del 7.2.2006) ha determinato gli scostamenti sopra citati fra previsione e gestione, indicati da una parte fra i minori accertamenti d'entrata e dall'altra fra i minori impegni d'uscita.

Pertanto, se non si tiene conto del citato fatto di gestione, il risultato della gestione di competenza è sostanzialmente riconducibile ad alcuni minori impegni di spesa rispetto agli stanziamenti di bilancio, conseguenti sia a più oculati interventi di gestione nell'ambito delle spese di funzionamento amministrativo che ad una rimodulazione del programma di alcune attività editoriali.

In concreto, gli elementi contabili più significativi che compongono il citato avanzo di competenza di € 21.787,85 derivano dai seguenti fatti di gestione:

1) elementi positivi

b) per le entrate:

- dai maggiori accertamenti per contributi di Enti pubblici (€ 28.776,71) ed entrate correttive e compensative (€ 433,12);

b) per le uscite:

- da economie di spesa per circa € 64.000,00 dovute – come già detto – sia ad una attenta gestione su alcune aree della spesa di funzionamento amministrativa (spese per acquisto libri e riviste; spese per manutenzione arredi ed attrezzature; spese postali, telefoniche e per stampati), sia alla contrazione di alcuni costi ed al mancato avvio di alcune iniziative legate ad attività editoriali (da una parte, ad esempio, per le spese di pubblicazione "Settimane di Studio" e "Rivista Studi Medievali" e spese per "Atti Convegni Accademia Tudertina", "Atti Convegni Soc. Int.le Studi Francescani" e spese per "Collana Studi e Ricerche");

2) elementi negativi

- dai minori proventi per: vendita di pubblicazioni (€ 47.955,81); entrate eventuali (€ 5.746,93); contributi di privati (€ 4.866,63).

Il calo nella vendita delle pubblicazioni (peraltro già evidenziatosi in altre gestioni del recente passato) risulta correlato alla citata contrazione del programma di alcune attività editoriali, elemento – quest'ultimo – valutato positivamente nel precedente punto 1/b soltanto sotto il profilo contabile. In merito, il Collegio ritiene che l'attività editoriale, rappresentando la fonte principale di entrata che la Fondazione può realizzare direttamente, debba essere costantemente monitorata per evitare possibili contrazioni di introiti che potrebbero compromettere gli equilibri finanziari di gestione.

L'analisi degli scostamenti derivanti da altri fatti di gestione di minore rilievo conduce, invece, sia a fenomeni generalizzati di contenimento della spesa che a prudente stima delle previsioni di bilancio.

Il risultato finanziario complessivo alla fine della gestione 2005 è dato da un avanzo di amministrazione di € 754.449,36, in conseguenza di quanto venutosi a determinare nel corso dell'esercizio sia sulla gestione di competenza che su quella dei residui:

- avanzo di amministrazione a fine anno 2004	+ € 748.160,86
- avanzo di competenza 2005	+ € 21.787,85

- variazioni sui residui (cancellazioni):

attivi	- € 37.991,38	
passivi	+ € 22.492,03	- € 15.499,35
avanzo di amministrazione al 31.12.2005		€ 754.449,36

La cancellazione di alcuni residui attivi (€ 37.991,38) deriva in gran parte dalle voci di bilancio per contributi di Enti pubblici e privati (capp. 1.2.3 e 1.2.4 per € 36.608,27: fra questi, la *mancata conferma del previsto contributo da parte della Ca.Ri.Spo. per la pubblicazione del volume* sulla "Chiesa di S. Salvatore) ed in misura minore dalla voce d'entrata per "proventi vendita di pubblicazioni" (€ 1.380,53). L'incidenza economica di tale ultimo fenomeno di gestione (riconducibile sia a "resi" nelle vendite sia all'accertata inesigibilità di pubblicazioni acquisite in buona parte da clienti residenti all'estero) rimane comunque entro limiti fisiologici (meno dello 0,5% del fatturato annuo).

Le cancellazioni sui residui passivi (€ 22.492,03) si riferiscono ad una rideterminazione della effettiva entità di alcuni impegni di spesa di fine anno 2004 relativi alla categoria "spese di funzionamento" amministrativo ed istituzionale (in particolare: cap. 1.3.6 "manutenzione arredi ed attrezzature" e cap. 1.3.28 "collane, studi, estratti ecc.)

Le variazioni dei residui attivi e passivi risultanti dal documento contabile in esame saranno sottoposti al Consiglio di Amministrazione per la necessaria ratifica unitamente al conto consuntivo, ai sensi di quanto previsto dall'art. 43 del vigente Regolamento per l'amministrazione e la contabilità.

Sull'argomento, il Collegio – come di consueto – evidenzia che il "tasso di smaltimento" dei residui presenta i seguenti indici:

- i residui attivi risultanti all'inizio dell'anno 2005 sono stati realizzati per il 50% (sono rimasti da riscuotere, principalmente, alla fine dell'esercizio, somme per contributi da Enti pubblici e, fra questi, un contributo del MIUR la cui erogazione è legata alla rendicontazione di spesa da parte della Fondazione CISAM);
- *i residui passivi risultano estinti nel corso dell'anno per circa l'80%* (se si tiene conto anche di quelli cancellati, le somme ancora da pagare al 31.12.2005 sono di ridotta entità – € 1.348,03 – ed attengono a spese di funzionamento istituzionale).

Il Collegio, comunque, tiene a precisare che la citata analisi sul "tasso di smaltimento" dei residui trova riferimento ai titoli I° e II° di entrata e di uscita del bilancio della Fondazione, con esclusione dei movimenti finanziari del titolo III° ("partite di giro") ove risultano contabilizzati: fra le entrate, il credito derivante dall'immobilizzazione di *surplus* di liquidità di cassa (obbligazioni su c/c postale); fra le uscite, i debiti legati alla chiusura della gestione del "Progetto Medioevo-Europa" (relativo ad un contributo finalizzato del CNR per la digitalizzazione di alcune pubblicazioni).

In relazione alla consistenza finale dell'avanzo di amministrazione al 31.12.2005 (€ 754.449,36) il Collegio Sindacale – a margine delle considerazioni espresse nel verbale n° 152 – rileva che l'entità di tale risorsa finanziaria si discosta sensibilmente da quella "presunta" alla stessa data, determinata in occasione della formulazione del bilancio preventivo di spesa per l'anno 2006 (€ 493.767,37).

Per effetto degli elementi finanziari ed economici della gestione, nel corso dell'esercizio 2005 si è registrato un aumento della consistenza netta patrimoniale pari ad € 36.005,97.

Oltre alle variazioni verificatesi nel corso dell'anno 2005 sugli elementi tipicamente finanziari (cassa, crediti e debiti) – di cui si è già detto, a proposito della consistenza netta dell'avanzo di amministrazione – le variazioni delle altre voci del patrimonio derivano,

sostanzialmente, da operazioni di gestione c.d. "permutative" riguardanti la produzione libraria, la biblioteca specialistica, gli arredi e le attrezzature. Le diminuzioni del patrimonio derivano, invece, dalla imputazione di operazioni tipicamente economiche non dipendenti da movimenti finanziari, quali quelle connesse alle quote annue di ammortamento per beni mobili ed immobili.

Il prospetto di "conto economico" allegato al rendiconto dell'anno 2005 presenta l'analisi dei movimenti finanziari e non finanziari della gestione. Il risultato economico (€ 36.005,97) coincide, come dovuto, con la variazione della consistenza netta patrimoniale già indicata in precedenza.

In merito all'impiego del patrimonio immobiliare, relativamente alla situazione dei palazzi Ancaiani e Arroni, il Collegio ha avuto modo di verificare che nel corso dell'anno 2005 la Fondazione CISAM ha riscosso fitti attivi per € 20.728,53 (per il palazzo Arroni), mentre ha sostenuto oneri di affitto per € 11.423,16 (per l'uso di una parte di palazzo Ancaiani).

Sulla base dell'esame della gestione dell'esercizio 2005, effettuato direttamente presso la sede della Fondazione CISAM nell'ultimo periodo, il Collegio Sindacale attesta la correttezza procedurale e di contabilizzazione delle relative operazioni, avuto riguardo anche al rispetto delle scadenze previdenziali e fiscali attinenti le competenze fondamentali ed accessorie corrisposte al personale ed a terzi nel corso dell'anno.

In conclusione, il Collegio Sindacale, nell'esprimere parere favorevole sul documento contabile in esame, ritiene che lo stesso possa essere rimesso al Consiglio di Amministrazione della Fondazione CISAM per la dovuta approvazione.

2) Variazioni al bilancio preventivo 2006

Il Collegio ha preso in esame una proposta di variazione al bilancio preventivo 2006 che – ai sensi dell'art. 21 del Regolamento di Contabilità – verrà presentata al Consiglio di Amministrazione nella citata prossima seduta del 19 aprile.

Con la variazione in questione si propone l'incremento del cap. 1.2.3 di entrata e 2.6.1 di uscita per € 1.638.280,58 nonché la modifica di alcuni capitoli di spesa attraverso l'utilizzo integrale del "fondo di riserva" per € 17.966,50 ed un prelevamento dall'avanzo di amministrazione per € 271.369,50 (di cui € 250.000,00 a copertura del cap. 2.6.1 d'uscita in conto capitale).

In concreto, il citato atto contabile determina sulla struttura del bilancio preventivo una variazione maggiorativa di € 1.909.650,08 sulle entrate e le uscite, come riportato qui di seguito:

	ENTRATE	USCITE
• cap. 1.2.3. Contributo di Enti Pubblici	+ € 1.638.280,58	
• Prelevamento dall'avanzo di amm.ne	+ € 271.369,50	
• Utilizzo "fondo di riserva"		- € 17.966,50
• Incremento capitoli di spesa:		
- cap. 1.3.03 Pulizia locali		+ € 416,00
- cap. 1.3.11 Trasporti e facchinaggi		+ € 1.000,00
- cap. 1.3.18 Pubblicazione "Atti Settimane"		+ € 8.000,00
- cap. 1.3.26 Biblioteca del CCSMUU		+ € 5.000,00
- cap. 1.3.49 Rivista *Temporis Signa*		+ € 15.000,00
- cap. 1.3.50 Le fonti documentarie della Marca Medievale		+ € 5.000,00
- cap. 2.6.01 Rinnovo ed acquisto immobili		+ € 1.888.280,58
- cap.2.6.02 Rinnovo ed acquisto arredi ed attrezzature		+ € 4.920,00
Totali a pareggio	+€ 1.909.650,08	+ € 1.909.650,08

Le variazioni di bilancio proposte attengono principalmente alla riproposizione del contributo Regionale di € 1.638.280,58 necessario per l'avvio dei lavori di rifunzionalizzazione di Palazzo Arroni, al quale si aggiunge il prelevamento dall'avanzo di amministrazione di € 250.000,00 a totale copertura del cap. 2.6.1 d'uscita in conto capitale, nonché alla modifica di alcune voci di bilancio per spese di funzionamento, relative sia all'amministrazione dell'Ente (cap. 1.3.3: pulizia locali; cap. 1.3.11: trasporti e facchinaggi) che alle attività istituzionali (capp. 1.3.18 e 1.3.26 per la stampa di volumi e capp. 1.3.49 e 1.3.50 per nuove collane editoriali).

L'ulteriore variazione proposta per la parte in conto capitale (cap. 2.6.2) attiene all'acquisto di una scaffalatura metallica da destinare all'archivio cartaceo.

In considerazione delle motivazioni che sono alla base delle proposte di variazioni al bilancio in questione e valutata la disponibilità delle risorse che si intendono utilizzare nonché la correttezza contabile dell'operazione, il Collegio esprime parere favorevole per l'esame delle stesse da parte del Consiglio di Amministrazione.

Letto, approvato e sottoscritto.

IL COLLEGIO SINDACALE

Firmato: DE CILLIS Giuseppe

CRISCUOLI Giovanni

CIRMI Mario

per copia conforme all'originale

4 LUG. 2006

CENTRO ITALIANO DI STUDI SUL MEDIOEVO - SPOLETO

FONDAZIONE C.I.S.A.M.
P.zza Libertà, 12
06049 SPOLETO (PG)

PAGINA BIANCA

BILANCIO CONSUNTIVO

PAGINA BIANCA

FONDAZIONE CENTRO ITALIANO DI STUDI SULL'ALTO MEDIO EVO

Provincia di : PERUGIA

STAMPA CONTO CONSUNTIVO

DELL' ANNO 2005

ENTRATA

Programma a cura della HALLEY INFORMATICA

DESCRIZIONE		STANZIAMENTI DEFINITIVI DI BILANCIO	CONTO TESORERIA	DETERMINAZIONI DEL CONSIGLIO			MAGG. o MINORI ENTRATE
			RISCOSSIONI	RISCOSSIONI	RESIDUI DA RIP.	ACCERTAMENTI	
	RS	Residui (A)	Residui (B)	da Residui (C)	da Residui (D)	Residui (E=C+D)	(F=A-E)
	CP	Competenza (G)	Competenza (H)	di Compet. (I)	da Compet. (L)	Compet. (M=I+L)	(N=G-M)
	CS	Cassa (O)	Cassa (P)	Tot. Cassa (Q)			(R=O-Q)
	T				Tot.Res.(S=D+L)	Tot.Acc.(T=E+M)	
TITOLO I ========== ENTRATE CORRENTI							
CATEGORIA I ---------- ENTRATE DERIVANTI DALL'ATTIV. ISTITUZIONALE							
Cod. 101000 Cap. 10101 Art.							
Proventi vendita pubblicazioni edite dal Centro.....	RS	61.136,06	55.484,01	55.484,01	4.271,52	59.755,53	-1.380,53
	CP	390.000,00	291.883,40	291.883,40	50.160,79	342.044,19	-47.955,81
	CS	311.136,00	347.367,41	347.367,41			36.231,41
(1)	T				54.432,31	401.799,72	
Cod. 101000 Cap. 10102 Art.							
Entrate eventuali.....	RS	324,48	321,90	321,90		321,90	-2,58
	CP	25.000,00	18.505,51	18.505,51	747,56	19.253,07	-5.746,93
	CS	25.324,48	18.827,41	18.827,41			-6.497,07
(2)	T				747,56	19.574,97	
TOTALE CATEGORIA I	RS	61.460,54	55.805,91	55.805,91	4.271,52	60.077,43	-1.383,11
	CP	415.000,00	310.388,91	310.388,91	50.908,35	361.297,26	-53.702,74
	CS	336.460,48	366.194,82	366.194,82			29.734,34
	T				55.179,87	421.374,69	
CATEGORIA II ---------- FINANZIAMENTI E CONTRIBUTI							
Cod. 102000 Cap. 10201 Art.							
Contributo ordinario a carico dello Stato.....	RS						
	CP						
	CS						
	T						

DESCRIZIONE		STANZIAMENTI DEFINITIVI DI BILANCIO	CONTO TESORERIA RISCOSSIONI	DETERMINAZIONI DEL CONSIGLIO RISCOSSIONI	RESIDUI DA RIP	ACCERTAMENTI	MAGG. o MINORI ENTRATE
	RS	Residui (A)	Residui (B)	da Residui (C)	da Residui (D)	Residui (E=C+D)	(F=A-E)
	CP	Competenza (G)	Competenza (H)	di Compet. (I)	da Compet. (L)	Compet. (M=I+L)	(N=G-M)
	CS	Cassa (O)	Cassa (P)	Tot. Cassa (Q)			(R=O-Q)
	T				Tot.Res.(S=D+L)	Tot.Acc.(T=E+M)	
Cod. 102000 Cap. 10202 Art.							
Finanziamenti a carico dello	RS						
tato.....	CP	232.405,00	232.405,00	232.405,00		232.405,00	
	CS	232.405,00	232.405,00	232.405,00			
(3)	T					232.405,00	
Cod. 102000 Cap. 10203 Art.							
Contributi e concorsi erogati	RS	26.279,13			25.822,84	25.822,84	-456,29
da Enti Pubblici.....	CP	18.000,00	46.488,71	46.488,71	288,00	46.776,71	28.776,71
	CS	44.279,13	46.488,71	46.488,71			2.209,58
(4)	T				26.110,84	72.599,55	
Cod. 102000 Cap. 10204 Art.							
Contributi di privati.....	RS	36.391,98	240,00	240,00		240,00	-36.151,98
	CP	10.000,00	3.765,37	3.765,37	1.368,00	5.133,37	-4.866,63
	CS	46.391,98	4.005,37	4.005,37			-42.386,61
(5)	T				1.368,00	5.373,37	
TOTALE CATEGORIA II	RS	62.671,11	240,00	240,00	25.822,84	26.062,84	-36.608,27
	CP	260.405,00	282.659,08	282.659,08	1.656,00	284.315,08	23.910,08
	CS	323.076,11	282.899,08	282.899,08			-40.177,03
	T				27.478,84	310.377,92	
CATEGORIA III ---------- REDDITI E PROVENTI PATRIMONIALI							
Cod. 103000 Cap. 10301 Art.							
Fitti di immobili.....	RS	11.713,29	11.713,29	11.713,29		11.713,29	
	CP	23.500,00	20.728,53	20.728,53		20.728,53	-2.771,47
	CS	35.213,29	32.441,82	32.441,82			-2.771,47
(6)	T					32.441,82	
Cod. 103000 Cap. 10302 Art.							
Interessi attivi su mutui,dep	RS						
siti e conti correnti.....	CP	13.500,00	13.088,70	13.088,70		13.088,70	-411,30
	CS	13.500,00	13.088,70	13.088,70			-411,30
(7)	T					13.088,70	

DESCRIZIONE		STANZIAMENTI DEFINITIVI DI BILANCIO	CONTO TESORERIA	DETERMINAZIONI DEL CONSIGLIO			MAGG. o MINORI ENTRATE
			RISCOSSIONI	RISCOSSIONI	RESIDUI DA RIP.	ACCERTAMENTI	
	RS	Residui (A)	Residui (B)	da Residui (C)	da Residui (D)	Residui (E=C+D)	(F=A-E)
	CP	Competenza (G)	Competenza (H)	di Compet. (I)	da Compet. (L)	Compet. (M=I+L)	(N=G-M)
	CS	Cassa (O)	Cassa (P)	Tot. Cassa (Q)			(R=O-Q)
	T				Tot.Res.(S=D+L)	Tot.Acc.(T=E+M)	
TOTALE CATEGORIA III	RS	11.713,29	11.713,29	11.713,29		11.713,29	
	CP	37.000,00	33.817,23	33.817,23		33.817,23	-3.182,77
	CS	48.713,29	45.530,52	45.530,52			-3.182,77
	T					45.530,52	
CATEGORIA IV ---------- ENTRATE NON CLASSIFICABILI IN ALTRE VOCI							
Cod. 104000 Cap. 10401 Art.							
Entrate correttive e compensative.....	RS						
	CP	100,00	533,12	533,12		533,12	433,12
	CS	100,00	533,12	533,12			433,12
(8)	T					533,12	
TOTALE CATEGORIA IV	RS						
	CP	100,00	533,12	533,12		533,12	433,12
	CS	100,00	533,12	533,12			433,12
	T					533,12	

DESCRIZIONE		STANZIAMENTI DEFINITIVI DI BILANCIO	CONTO TESORERIA	DETERMINAZIONI DEL CONSIGLIO			MAGG. o MINORI ENTRATE
			RISCOSSIONI	RISCOSSIONI	RESIDUI DA RIP.	ACCERTAMENTI	
	RS	Residui (A)	Residui (B)	da Residui (C)	da Residui (D)	Residui (E=C+D)	(F=A-E)
	CP	Competenza (G)	Competenza (H)	di Compet. (I)	da Compet. (L)	Compet. (M=I+L)	(N=G-M)
	CS	Cassa (O)	Cassa (P)	Tot. Cassa (Q)			(R=O-Q)
	T				Tot.Res.(S=D+L)	Tot.Acc.(T=E+M)	
RIASSUNTO DEL TITOLO I							
**********							
ENTRATE CORRENTI							
CATEGORIA I							

ENTRATE DERIVANTI DALL'ATTIV. ISTITUZIONALE							
	RS	61.460,54	55.805,91	55.805,91	4.271,52	60.077,43	-1.383,11
	CP	415.000,00	310.388,91	310.388,91	50.908,35	361.297,26	-53.702,74
	CS	336.460,48	366.194,82	366.194,82			29.734,34
	T				55.179,87	421.374,69	
CATEGORIA II							

FINANZIAMENTI E CONTRIBUTI							
	RS	62.671,11	240,00	240,00	25.822,84	26.062,84	-36.608,27
	CP	260.405,00	282.659,08	282.659,08	1.656,00	284.315,08	23.910,08
	CS	323.076,11	282.899,08	282.899,08			-40.177,03
	T				27.478,84	310.377,92	
CATEGORIA III							

REDDITI E PROVENTI PATRIMONIALI							
	RS	11.713,29	11.713,29	11.713,29		11.713,29	
	CP	37.000,00	33.817,23	33.817,23		33.817,23	-3.182,77
	CS	48.713,29	45.530,52	45.530,52			-3.182,77
	T					45.530,52	
CATEGORIA IV							

ENTRATE NON CLASSIFICABILI IN ALTRE VOCI							
	RS						
	CP	100,00	533,12	533,12		533,12	433,12
	CS	100,00	533,12	533,12			433,12
	T					533,12	
TOTALE DEL TITOLO I	RS	135.844,94	67.759,20	67.759,20	30.094,36	97.853,56	-37.991,38
	CP	712.505,00	627.398,34	627.398,34	52.564,35	679.962,69	-32.542,31
	CS	708.349,88	695.157,54	695.157,54			-13.192,34
	T				82.658,71	777.816,25	

DESCRIZIONE		STANZIAMENTI DEFINITIVI DI BILANCIO	CONTO TESORERIA	DETERMINAZIONI DEL CONSIGLIO			MAGG. o MINORI ENTRATE
			RISCOSSIONI	RISCOSSIONI	RESIDUI DA RIP.	ACCERTAMENTI	
	RS	Residui (A)	Residui (B)	da Residui (C)	da Residui (D)	Residui (E=C+D)	(F=A-E)
	CP	Competenza (G)	Competenza (H)	di Compet. (I)	da Compet. (L)	Compet. (M=I+L)	(N=G-M)
	CS	Cassa (O)	Cassa (P)	Tot. Cassa (Q)			(R=O-Q)
	T				Tot.Res.(S=D+L)	Tot.Acc.(T=E+M)	
TITOLO II ========== ENTRATE IN CONTO CAPITALE							
CATEGORIA V ---------- ENTRATE IN CONTO CAPITALE							
Cod. 205000 Cap. 20501 Art. Entrate straordinarie da investire..... (9)	RS CP CS T	 1.638.280,58 1.638.280,58					 -1.638.280,58 -1.638.280,58
Cod. 205000 Cap. 20502 Art. T.F.R. per polizze assicurativi personale dipendente.....	RS CP CS T						
TOTALE CATEGORIA V	RS CP CS T	 1.638.280,58 1.638.280,58					 -1.638.280,58 -1.638.280,58

DESCRIZIONE		STANZIAMENTI DEFINITIVI DI BILANCIO	CONTO TESORERIA	DETERMINAZIONI DEL CONSIGLIO			MAGG. o MINORI ENTRATE
			RISCOSSIONI	RISCOSSIONI	RESIDUI DA RIP.	ACCERTAMENTI	
	RS	Residui (A)	Residui (B)	da Residui (C)	da Residui (D)	Residui (E=C+D)	(F=A-E)
	CP	Competenza (G)	Competenza (H)	di Compet. (I)	da Compet. (L)	Compet. (M=I+L)	(N=G-M)
	CS	Cassa (O)	Cassa (P)	Tot. Cassa (Q)			(R=O-Q)
	T				Tot.Res.(S=D+L)	Tot.Acc.(T=E+M)	
RIASSUNTO DEL TITOLO II ********** ENTRATE IN CONTO CAPITALE CATEGORIA V ---------- ENTRATE IN CONTO CAPITALE	RS						
	CP	1.638.280,58					-1.638.280,58
	CS	1.638.280,58					-1.638.280,58
	T						
TOTALE DEL TITOLO II	RS						
	CP	1.638.280,58					-1.638.280,58
	CS	1.638.280,58					-1.638.280,58
	T						

DESCRIZIONE		STANZIAMENTI DEFINITIVI DI BILANCIO	CONTO TESORERIA	DETERMINAZIONI DEL CONSIGLIO			MAGG. o MINORI ENTRATE
			RISCOSSIONI	RISCOSSIONI	RESIDUI DA RIP.	ACCERTAMENTI	
	RS	Residui (A)	Residui (B)	da Residui (C)	da Residui (D)	Residui (E=C+D)	(F=A-E)
	CP	Competenza (G)	Competenza (H)	di Compet. (I)	da Compet. (L)	Compet. (M=I+L)	(N=G-M)
	CS	Cassa (O)	Cassa (P)	Tot. Cassa (Q)			(R=O-Q)
	T				Tot.Res.(S=D+L)	Tot.Acc.(T=E+M)	
TITOLO III ========== PARTITE DI GIRO							
CATEGORIA VI ---------- ENTRATE AVENTI NATURA DI PARTITE DI GIRO							
Cod. 306000 Cap. 30601 Art.							
Somme riscosse per conto terzi	RS						
	CP	1,00	1.400,00	1.400,00		1.400,00	1.399,00
	CS	1,00	1.400,00	1.400,00			1.399,00
(10)	T					1.400,00	
Cod. 306000 Cap. 30602 Art.							
Ritenute erariali su stipendi	RS						
e compensi.....	CP	11.400,00	38.039,40	38.039,40		38.039,40	26.639,40
	CS	11.400,00	38.039,40	38.039,40			26.639,40
(11)	T					38.039,40	
Cod. 306000 Cap. 30603 Art.							
Restituzione anticipazione di	RS						
cassa al Ragioniere.....	CP	14.461,00	14.461,00	14.461,00		14.461,00	
	CS	14.461,00	14.461,00	14.461,00			
(12)	T					14.461,00	
Cod. 306000 Cap. 30604 Art.							
Restituz.anticipaz.di cassa a	RS						
Direttore della Rivista S.M.	CP						
	CS						
	T						
Cod. 306000 Cap. 30605 Art.							
Restituzione anticipazioni di	RS	151.032,91			151.032,91	151.032,91	
erse.....	CP						
	CS						
(13)	T				151.032,91	151.032,91	

DESCRIZIONE		STANZIAMENTI DEFINITIVI DI BILANCIO	CONTO TESORERIA	DETERMINAZIONI DEL CONSIGLIO			MAGG. o MINORI ENTRATE
			RISCOSSIONI	RISCOSSIONI	RESIDUI DA RIP.	ACCERTAMENTI	
	RS	Residui (A)	Residui (B)	da Residui (C)	da Residui (D)	Residui (E=C+D)	(F=A-E)
	CP	Competenza (G)	Competenza (H)	di Compet. (I)	da Compet. (L)	Compet. (M=I+L)	(N=G-M)
	CS	Cassa (O)	Cassa (P)	Tot. Cassa (Q)			(R=O-Q)
	T				Tot.Res.(S=D+L)	Tot.Acc.(T=E+M)	
Cod. 306000 Cap. 30606 Art.							
Ritenute previdenz.ed assistenz.sindacali a carico personale	RS						
	CP	2.600,00	14.319,73	14.319,73		14.319,73	11.719,73
	CS	2.600,00	14.319,73	14.319,73			11.719,73
(14)	T					14.319,73	
Cod. 306000 Cap. 30607 Art.							
Contributo per il progetto Medioevo Europa.....	RS						
	CP						
	CS						
	T						
Cod. 306000 Cap. 30608 Art.							
RESTITUZ.ANTICIPAZ.CASSA PRESIDENTE,DIRETTORE.....	RS						
	CP						
	CS						
	T						
TOTALE CATEGORIA VI	RS	151.032,91			151.032,91	151.032,91	
	CP	28.462,00	68.220,13	68.220,13		68.220,13	39.758,13
	CS	28.462,00	68.220,13	68.220,13			39.758,13
	T				151.032,91	219.253,04	

DESCRIZIONE		STANZIAMENTI DEFINITIVI DI BILANCIO	CONTO TESORERIA	DETERMINAZIONI DEL CONSIGLIO			MAGG. o MINORI ENTRATE
			RISCOSSIONI	RISCOSSIONI	RESIDUI DA RIP.	ACCERTAMENTI	
	RS	Residui (A)	Residui (B)	da Residui (C)	da Residui (D)	Residui (E=C+D)	(F=A-E)
	CP	Competenza (G)	Competenza (H)	di Compet. (I)	da Compet. (L)	Compet. (M=I+L)	(N=G-M)
	CS	Cassa (O)	Cassa (P)	Tot. Cassa (Q)			(R=O-Q)
	T				Tot.Res.(S=D+L)	Tot.Acc.(T=E+M)	
RIASSUNTO DEL TITOLO III **********							
PARTITE DI GIRO							
CATEGORIA VI ----------							
ENTRATE AVENTI NATURA DI PARTITE DI GIRO	RS	151.032,91			151.032,91	151.032,91	
	CP	28.462,00	68.220,13	68.220,13		68.220,13	39.758,13
	CS	28.462,00	68.220,13	68.220,13			39.758,13
	T				151.032,91	219.253,04	
TOTALE DEL TITOLO III	RS	151.032,91			151.032,91	151.032,91	
	CP	28.462,00	68.220,13	68.220,13		68.220,13	39.758,13
	CS	28.462,00	68.220,13	68.220,13			39.758,13
	T				151.032,91	219.253,04	

DESCRIZIONE		STANZIAMENTI DEFINITIVI DI BILANCIO	CONTO TESORERIA	DETERMINAZIONI DEL CONSIGLIO			MAGG. o MINORI ENTRATE
			RISCOSSIONI	RISCOSSIONI	RESIDUI DA RIP.	ACCERTAMENTI	
	RS	Residui (A)	Residui (B)	da Residui (C)	da Residui (D)	Residui (E=C+D)	(F=A-E)
	CP	Competenza (G)	Competenza (H)	di Compet. (I)	da Compet. (L)	Compet. (M=I+L)	(N=G-M)
	CS	Cassa (O)	Cassa (P)	Tot. Cassa (Q)			(R=O-Q)
	T				Tot.Res.(S=D+L)	Tot.Acc.(T=E+M)	
RIEPILOGO TITOLI **********							
TITOLO I							
ENTRATE CORRENTI							
	RS	135.844,94	67.759,20	67.759,20	30.094,36	97.853,56	-37.991,38
	CP	712.505,00	627.398,34	627.398,34	52.564,35	679.962,69	-32.542,31
	CS	708.349,88	695.157,54	695.157,54			-13.192,34
	T				82.658,71	777.816,25	
TITOLO II							
ENTRATE IN CONTO CAPITALE							
	RS						
	CP	1.638.280,58					-1.638.280,58
	CS	1.638.280,58					-1.638.280,58
	T						
TITOLO III							
PARTITE DI GIRO							
	RS	151.032,91			151.032,91	151.032,91	
	CP	28.462,00	68.220,13	68.220,13		68.220,13	39.758,13
	CS	28.462,00	68.220,13	68.220,13			39.758,13
	T				151.032,91	219.253,04	
TITOLO IV							
	RS						
	CP						
	CS						
	T						
TOTALE GENERALE	RS	286.877,85	67.759,20	67.759,20	181.127,27	248.886,47	-37.991,38
	CP	2.379.247,58	695.618,47	695.618,47	52.564,35	748.182,82	-1.631.064,76
	CS	2.375.092,46	763.377,67	763.377,67			-1.611.714,79
	T				233.691,62	997.069,29	

DESCRIZIONE		STANZIAMENTI DEFINITIVI DI BILANCIO	CONTO TESORERIA	DETERMINAZIONI DEL CONSIGLIO			MAGG. o MINORI ENTRATE
			RISCOSSIONI	RISCOSSIONI	RESIDUI DA RIP.	ACCERTAMENTI	
	RS	Residui (A)	Residui (B)	da Residui (C)	da Residui (D)	Residui (E=C+D)	(F=A-E)
	CP	Competenza (G)	Competenza (H)	di Compet. (I)	da Compet. (L)	Compet. (M=I+L)	(N=G-M)
	CS	Cassa (O)	Cassa (P)	Tot. Cassa (Q)			(R=O-Q)
	T				Tot.Res.(S=D+L)	Tot.Acc.(T=E+M)	
Cap. Art.							
Saldo finanziario positivo presunto al termine dell`esercizio precedente.....	.	263.542,34					
Cap. 1 Art.							
Giacenza di cassa presunta all`inizio dell`esercizio....	.	617.377,38	617.377,38	617.377,38		617.377,38	
TOTALE GENERALE DELLE ENTRATE	RS	904.255,23	685.136,58	685.136,58	181.127,27	866.263,85	
	CP	2.642.789,92	695.618,47	695.618,47	52.564,35	748.182,82	
	CS	2.992.469,84	1.380.755,05	1.380.755,05			
	T				233.691,62	1.614.446,67	

FONDAZIONE CENTRO ITALIANO DI STUDI SULL'ALTO MEDIO EVO

Provincia di : PERUGIA

STAMPA CONTO CONSUNTIVO

DELL` ANNO 2005

USCITA

Programma a cura della HALLEY INFORMATICA

DESCRIZIONE		STANZIAMENTI DEFINITIVI DI BILANCIO	CONTO TESORERIA	DETERMINAZIONI DEL CONSIGLIO			MINORI RESIDUI o ECONOMIE
			PAGAMENTI	PAGAMENTI	RESIDUI DA RIP	I M P E G N I	
	RS	Residui (A)	Residui (B)	da Residui (C)	da Residui (D)	Residui (E=C+D)	(F=A-E)
	CP	Competenza (G)	Competenza (H)	di Compet. (I)	da Compet. (L)	Compet. (M=I+L)	(N=G-M)
	CS	Cassa (O)	Cassa (P)	Tot. Cassa (Q)			(R=O-Q)
	T				Tot.Res.(S=D+L)	Tot.Imp.(T=E+M)	
T I T O L O I ========== SPESE CORRENTI							
CATEGORIA I ---------- SPESE PER GLI ORGANI DELL'ENTE							
Cod. 101000 Cap. 10101 Art.							
Indennita' di funzione al Presidente.....	RS						
	CP	12.490,00	12.490,00	12.490,00		12.490,00	
	CS	12.490,00	12.490,00	12.490,00			
(1)	T					12.490,00	
Cod. 101000 Cap. 10102 Art.							
Compensi,indennita'e rimborsi	RS	982,60	982,60	982,60		982,60	
ai compon.organi collegiali..	CP	17.500,00	12.504,11	12.504,11	4.995,89	17.500,00	
	CS	18.482,60	13.486,71	13.486,71			-4.995,89
(2)	T				4.995,89	18.482,60	
Cod. 101000 Cap. 10103 Art.							
Compensi,indennita' e rimborsi	RS						
ai Revisori.....	CP	11.500,00	10.153,00	10.153,00		10.153,00	-1.347,00
	CS	11.500,00	10.153,00	10.153,00			-1.347,00
(3)	T					10.153,00	
TOTALE CATEGORIA I	RS	982,60	982,60	982,60		982,60	
	CP	41.490,00	35.147,11	35.147,11	4.995,89	40.143,00	-1.347,00
	CS	42.472,60	36.129,71	36.129,71			-6.342,89
	T				4.995,89	41.125,60	
CATEGORIA II ---------- ONERI PER IL PERSONALE							
Cod. 102000 Cap. 10201 Art.							
Stipendi,compensi personale straordinario per collaborazione	RS						
	CP						
	CS						
	T						

DESCRIZIONE		STANZIAMENTI DEFINITIVI DI BILANCIO	CONTO TESORERIA	DETERMINAZIONI DEL CONSIGLIO			MINORI RESIDUI o ECONOMIE
			PAGAMENTI	PAGAMENTI	RESIDUI DA RIP.	I M P E G N I	
	RS	Residui (A)	Residui (B)	da Residui (C)	da Residui (D)	Residui (E=C+D)	(F=A-E)
	CP	Competenza (G)	Competenza (H)	di Compet. (I)	da Compet. (L)	Compet. (M=I+L)	(N=G-M)
	CS	Cassa (O)	Cassa (P)	Tot. Cassa (Q)			(R=O-Q)
	T				Tot.Res.(S=D+L)	Tot.Imp.(T=E+M)	
Cod. 102000 Cap. 10202 Art.							
Stipendi al personale dipende	RS	2.500,04	2.500,04	2.500,04		2.500,04	
te.....	CP	141.500,00	139.228,74	139.228,74		139.228,74	-2.271,26
	CS	144.000,04	141.728,78	141.728,78			-2.271,26
(4)	T					141.728,78	
Cod. 102000 Cap. 10203 Art.							
Emolumenti per competenze arr	RS						
trate.....	CP						
	CS						
	T						
Cod. 102000 Cap. 10204 Art.							
Oneri previdenz.assistenz.a c	RS	5.472,93	5.472,93	5.472,93		5.472,93	
rico del Centro.....	CP	44.000,00	37.457,27	37.457,27	5.765,83	43.223,10	-776,90
	CS	49.472,93	42.930,20	42.930,20			-6.542,73
(5)	T				5.765,83	48.696,03	
Cod. 102000 Cap. 10205 Art.							
Competenze accessorie persona	RS						
e servizio(straord.,buoni p.)	CP	3.200,00	2.234,33	2.234,33		2.234,33	-965,67
	CS	3.200,00	2.234,33	2.234,33			-965,67
(6)	T					2.234,33	
Cod. 102000 Cap. 10206 Art.							
Diritti d'autore al Direttore	RS						
della Rivista Studi Medievali	CP						
	CS						
	T						
Cod. 102000 Cap. 10207 Art.							
Indennita' e rimborso spese t	RS						
asporto per missioni.....	CP	6.500,00	5.766,05	5.766,05	396,55	6.162,60	-337,40
	CS	6.500,00	5.766,05	5.766,05			-733,95
(7)	T				396,55	6.162,60	
Cod. 102000 Cap. 10208 Art.							
Premi ass.ne T.F.R. personal	RS						
dipendente.....	CP						
	CS						
	T						

DESCRIZIONE		STANZIAMENTI DEFINITIVI DI BILANCIO	CONTO TESORERIA	DETERMINAZIONI DEL CONSIGLIO			MINORI RESIDUI o ECONOMIE
			PAGAMENTI	PAGAMENTI	RESIDUI DA RIP	I M P E G N I	
	RS	Residui (A)	Residui (B)	da Residui (C)	da Residui (D)	Residui (E=C+D)	(F=A-E)
	CP	Competenza (G)	Competenza (H)	di Compet. (I)	da Compet. (L)	Compet. (M=I+L)	(N=G-M)
	CS	Cassa (O)	Cassa (P)	Tot. Cassa (Q)			(R=O-Q)
	T				Tot.Res.(S=D+L)	Tot.Imp.(T=E+M)	
Cod. 102000 Cap. 10209 Art.							
Fondo unico di produttivita'	RS						
	CP						
	CS						
	T						
Cod. 102000 Cap. 10210 Art.							
Fondo prevenzione sicurezza 1	RS						
oghi lavoro DL 626.....	CP	258,50					-258,50
	CS	258,50					-258,50
(8)	T						
Cod. 102000 Cap. 10211 Art.							
Polizza assicurativa integrat	RS						
va personale dipendente.....	CP						
	CS						
	T						
TOTALE CATEGORIA II	RS	7.972,97	7.972,97	7.972,97		7.972,97	
	CP	195.458,50	184.686,39	184.686,39	6.162,38	190.848,77	-4.609,73
	CS	203.431,47	192.659,36	192.659,36			-10.772,11
	T				6.162,38	198.821,74	
CATEGORIA III ---------- SPESE DI FUNZIONAMENTO							
Cod. 103000 Cap. 10301 Art.							
Acquisto di libri,riviste,gio	RS	420,00	420,00	420,00		420,00	
nali ed altre pubblicazioni..	CP	9.140,50	6.203,05	6.203,05		6.203,05	-2.937,45
	CS	9.560,50	6.623,05	6.623,05			-2.937,45
(9)	T					6.623,05	
Cod. 103000 Cap. 10302 Art.							
Spese per l'acquisto di mater	RS	722,81	722,81	722,81		722,81	
ale di consumo.....	CP	6.000,00	3.935,48	3.935,48	2.064,52	6.000,00	
	CS	6.722,81	4.658,29	4.658,29			-2.064,52
(10)	T				2.064,52	6.722,81	

DESCRIZIONE		STANZIAMENTI DEFINITIVI DI BILANCIO	CONTO TESORERIA PAGAMENTI	DETERMINAZIONI DEL CONSIGLIO PAGAMENTI	RESIDUI DA RIP.	IMPEGNI	MINORI RESIDUI o ECONOMIE
	RS	Residui (A)	Residui (B)	da Residui (C)	da Residui (D)	Residui (E=C+D)	(F=A-E)
	CP	Competenza (G)	Competenza (H)	di Compet. (I)	da Compet. (L)	Compet. (M=I+L)	(N=G-M)
	CS	Cassa (O)	Cassa (P)	Tot. Cassa (Q)			(R=O-Q)
	T				Tot.Res.(S=D+L)	Tot.Imp.(T=E+M)	
Cod. 103000 Cap. 10303 Art.							
Spese per pulizie locali del	RS	867,65	867,65	867,65		867,65	
entro.....	CP	5.210,00	5.205,89	5.205,89		5.205,89	-4,11
	CS	6.077,65	6.073,54	6.073,54			-4,11
(11)	T					6.073,54	
Cod. 103000 Cap. 10304 Art.							
Fitto locali.....	RS						
	CP	11.500,00	11.423,16	11.423,16		11.423,16	-76,84
	CS	11.500,00	11.423,16	11.423,16			-76,84
(12)	T					11.423,16	
Cod. 103000 Cap. 10305 Art.							
Manutenz.,riparaz.,adattamento	RS	935,00	935,00	935,00		935,00	
locali e relativi impianti..	CP	8.000,00	3.201,27	3.201,27		3.201,27	-4.798,73
	CS	8.935,00	4.136,27	4.136,27			-4.798,73
(13)	T					4.136,27	
Cod. 103000 Cap. 10306 Art.							
Manutenzione,riparazione mobi	RS	1.638,77	1.223,30	1.223,30		1.223,30	-415,47
i,arredi ed attrezzature....	CP	10.000,00	7.617,59	7.617,59	526,47	8.144,06	-1.855,94
	CS	11.638,77	8.840,89	8.840,89			-2.797,88
(14)	T				526,47	9.367,36	
Cod. 103000 Cap. 10307 Art.							
Spese postali,telefoniche,tele	RS						
grafiche e stampati.....	CP	23.000,00	17.380,31	17.380,31	617,34	17.997,65	-5.002,35
	CS	23.000,00	17.380,31	17.380,31			-5.619,69
(15)	T				617,34	17.997,65	
Cod. 103000 Cap. 10308 Art.							
Canone acqua.....	RS						
	CP	600,00	263,73	263,73		263,73	-336,27
	CS	600,00	263,73	263,73			-336,27
(16)	T					263,73	
Cod. 103000 Cap. 10309 Art.							
Spese per energia elettrica e	RS						
illuminazione.....	CP	4.000,00	3.011,31	3.011,31		3.011,31	-988,69
	CS	4.000,00	3.011,31	3.011,31			-988,69
(17)	T					3.011,31	

DESCRIZIONE		STANZIAMENTI DEFINITIVI DI BILANCIO	CONTO TESORERIA	DETERMINAZIONI DEL CONSIGLIO			MINORI RESIDUI o ECONOMIE
			PAGAMENTI	PAGAMENTI	RESIDUI DA RIP.	I M P E G N I	
	RS	Residui (A)	Residui (B)	da Residui (C)	da Residui (D)	Residui (E=C+D)	(F=A-E)
	CP	Competenza (G)	Competenza (H)	di Compet. (I)	da Compet. (L)	Compet. (M=I+L)	(N=G-M)
	CS	Cassa (O)	Cassa (P)	Tot. Cassa (Q)			(R=O-Q)
	T				Tot.Res.(S=D+L)	Tot.Imp.(T=E+M)	
Cod. 103000 Cap. 10310 Art.							
Combustibile ed energia elett	RS	491,22	491,22	491,22		491,22	
.per riscald.ed imp.termici.	CP	4.300,00	4.300,00	4.300,00		4.300,00	
	CS	4.791,22	4.791,22	4.791,22			
(18)	T					4.791,22	
Cod. 103000 Cap. 10311 Art.							
Trasporti e facchinaggi.....	RS	134,40	134,40	134,40		134,40	
	CP	1.000,00	473,97	473,97		473,97	-526,03
	CS	1.134,40	608,37	608,37			-526,03
(19)	T					608,37	
Cod. 103000 Cap. 10312 Art.							
Premi di assicurazioni varie	RS						
	CP	13.000,00	12.564,91	12.564,91		12.564,91	-435,09
	CS	13.000,00	12.564,91	12.564,91			-435,09
(20)	T					12.564,91	
Cod. 103000 Cap. 10313 Art.							
Spese di rilegatura e sistema	RS						
ione biblioteca.....	CP	500,00					-500,00
	CS	500,00					-500,00
(21)	T						
Cod. 103000 Cap. 10314 Art.							
Imposte,tasse e tributi vari	RS						
	CP	25.000,00	20.395,37	20.395,37	31,62	20.426,99	-4.573,01
	CS	25.000,00	20.395,37	20.395,37			-4.604,63
(22)	T				31,62	20.426,99	
Cod. 103000 Cap. 10315 Art.							
Spese di rappresentanza.....	RS	390,00	390,00	390,00		390,00	
	CP	1.000,00	272,64	272,64		272,64	-727,36
	CS	1.390,00	662,64	662,64			-727,36
(23)	T					662,64	
Cod. 103000 Cap. 10316 Art.							
Spese per l'organizzazione de	RS						
le Settimane di studio.....	CP	63.458,03	63.458,03	63.458,03		63.458,03	
	CS	63.458,03	63.458,03	63.458,03			
(24)	T					63.458,03	

DESCRIZIONE		STANZIAMENTI DEFINITIVI DI BILANCIO	CONTO TESORERIA PAGAMENTI	DETERMINAZIONI DEL CONSIGLIO PAGAMENTI	RESIDUI DA RIP.	IMPEGNI	MINORI RESIDUI o ECONOMIE
	RS	Residui (A)	Residui (B)	da Residui (C)	da Residui (D)	Residui (E=C+D)	(F=A-E)
	CP	Competenza (G)	Competenza (H)	di Compet. (I)	da Compet. (L)	Compet. (M=I+L)	(N=G-M)
	CS	Cassa (O)	Cassa (P)	Tot. Cassa (Q)			(R=O-Q)
	T				Tot.Res.(S=D+L)	Tot.Imp.(T=E+M)	
Cod. 103000 Cap. 10317 Art.							
Spese per sussidi di studio e	RS						
ogati a partecip.Settimane..	CP	7.390,00	7.390,00	7.390,00		7.390,00	
	CS	7.390,00	7.390,00	7.390,00			
(25)	T					7.390,00	
Cod. 103000 Cap. 10318 Art.							
Spese pubblicaz.Atti Settiman	RS	1.044,16	1.044,16	1.044,16		1.044,16	
di Studio (stampa,trascriz.)	CP	24.000,00	20.754,32	20.754,32	107,00	20.861,32	-3.138,68
	CS	25.044,16	21.798,48	21.798,48			-3.245,68
(26)	T				107,00	21.905,48	
Cod. 103000 Cap. 10319 Art.							
Spese pubblicaz.Rivista Studi	RS						
Medievali (stampa,comp.collab	CP	40.000,00	36.802,30	36.802,30	15,58	36.817,88	-3.182,12
	CS	40.000,00	36.802,30	36.802,30			-3.197,70
(27)	T				15,58	36.817,88	
Cod. 103000 Cap. 10320 Art.							
Organizzazione Congresso (con	RS	16.705,30	16.705,30	16.705,30		16.705,30	
ributo MIUR).....	CP						
	CS	16.705,30	16.705,30	16.705,30			
(28)	T					16.705,30	
Cod. 103000 Cap. 10321 Art.							
Spese pubblicaz.Collana Corpu	RS						
Scultura Altomedievale.....	CP	10.000,00	3.759,83	3.759,83	6.240,17	10.000,00	
	CS	10.000,00	3.759,83	3.759,83			-6.240,17
(29)	T				6.240,17	10.000,00	
Cod. 103000 Cap. 10322 Art.							
Spese spedizioni pubblicazion	RS						
	CP	17.000,00	17.000,00	17.000,00		17.000,00	
	CS	17.000,00	17.000,00	17.000,00			
(30)	T					17.000,00	
Cod. 103000 Cap. 10323 Art.							
Congressi (stampa,trascrizion	RS						
, ecc.).....	CP	14.683,67	14.683,67	14.683,67		14.683,67	
	CS	14.683,67	14.683,67	14.683,67			
(31)	T					14.683,67	

DESCRIZIONE		STANZIAMENTI DEFINITIVI DI BILANCIO	CONTO TESORERIA PAGAMENTI	DETERMINAZIONI DEL CONSIGLIO PAGAMENTI	RESIDUI DA RIP	IMPEGNI	MINORI RESIDUI o ECONOMIE
	RS	Residui (A)	Residui (B)	da Residui (C)	da Residui (D)	Residui (E=C+D)	(F=A-E)
	CP	Competenza (G)	Competenza (H)	di Compet. (I)	da Compet. (L)	Compet. (M=I+L)	(N=G-M)
	CS	Cassa (O)	Cassa (P)	Tot. Cassa (Q)			(R=O-Q)
	T				Tot.Res.(S=D+L)	Tot.Imp.(T=E+M)	
Cod. 103000 Cap. 10324 Art.							
Spese per studi,indagini,rile	RS	2.496,00	2.496,00	2.496,00		2.496,00	
az.,quote associative,concors	CP	21.500,00	14.713,35	14.713,35	5.296,00	20.009,35	-1.490,65
	CS	23.996,00	17.209,35	17.209,35			-6.786,65
(32)	T				5.296,00	22.505,35	
Cod. 103000 Cap. 10325 Art.							
Atti Convegni Accademia Tuder	RS	5.254,47	5.254,47	5.254,47		5.254,47	
ina.....	CP	11.000,00	3.904,48	3.904,48	5.464,68	9.369,16	-1.630,84
	CS	9.254,47	9.158,95	9.158,95			-95,52
(33)	T				5.464,68	14.623,63	
Cod. 103000 Cap. 10326 Art.							
Biblioteca del C.C.S.M.U.U.P.	RS	1.832,14	1.832,14	1.832,14		1.832,14	
	CP	10.000,00	234,94	234,94	2.622,28	2.857,22	-7.142,78
	CS	7.832,14	2.067,08	2.067,08			-5.765,06
(34)	T				2.622,28	4.689,36	
Cod. 103000 Cap. 10327 Art.							
Fototeca del Corpus della Scu	RS	3.592,03	2.244,00	2.244,00	1.348,03	3.592,03	
tura altomedievale.....	CP						
	CS	3.592,03	2.244,00	2.244,00			-1.348,03
(35)	T				1.348,03	3.592,03	
Cod. 103000 Cap. 10328 Art.							
Collane:Studi,Bibl.S.M.,Testi	RS	31.172,86	9.552,61	9.552,61		9.552,61	-21.620,25
Studi Strum.,Estratti ecc...	CP	69.000,00	58.479,04	58.479,04	5.101,12	63.580,16	-5.419,84
	CS	100.172,86	68.031,65	68.031,65			-32.141,21
(36)	T				5.101,12	73.132,77	
Cod. 103000 Cap. 10329 Art.							
Biblioteca Medioevo Latino..	RS						
	CP						
	CS						
	T						
Cod. 103000 Cap. 10330 Art.							
Fonti storico giuridiche....	RS	122,92	122,92	122,92		122,92	
	CP	520,00			239,22	239,22	-280,78
	CS	122,92	122,92	122,92			
(37)	T				239,22	362,14	

DESCRIZIONE		STANZIAMENTI DEFINITIVI DI BILANCIO	CONTO TESORERIA PAGAMENTI	DETERMINAZIONI DEL CONSIGLIO PAGAMENTI	RESIDUI DA RIP	IMPEGNI	MINORI RESIDUI o ECONOMIE
	RS	Residui (A)	Residui (B)	da Residui (C)	da Residui (D)	Residui (E=C+D)	(F=A-E)
	CP	Competenza (G)	Competenza (H)	di Compet. (I)	da Compet. (L)	Compet. (M=I+L)	(N=G-M)
	CS	Cassa (O)	Cassa (P)	Tot. Cassa (Q)			(R=O-Q)
	T				Tot.Res.(S=D+L)	Tot.Imp.(T=E+M)	
Cod. 103000 Cap. 10331 Art.							
Quaderni di cultura mediolatina.....	RS						
	CP						
	CS						
	T						
Cod. 103000 Cap. 10332 Art.							
FOTOTECA SETTIMANE E CONGRESSI CISAM.....	RS						
	CP	1.000,00					-1.000,00
	CS	1.000,00					-1.000,00
(38)	T						
Cod. 103000 Cap. 10333 Art.							
Rivista di filologia medioletana.....	RS						
	CP						
	CS						
	T						
Cod. 103000 Cap. 10334 Art.							
Annuario Medioevo e Rinascimento.....	RS	12,76	12,76	12,76		12,76	
	CP	5.466,13	5.466,13	5.466,13		5.466,13	
	CS	5.478,89	5.478,89	5.478,89			
(39)	T					5.478,89	
Cod. 103000 Cap. 10335 Art.							
Quaderni del C.C.S.M.U.U.P..	RS	7.008,80	7.008,80	7.008,80		7.008,80	
	CP	5.379,51	3.482,88	3.482,88	1.487,63	4.970,51	-409,00
	CS	7.888,31	10.491,68	10.491,68			2.603,37
(40)	T				1.487,63	11.979,31	
Cod. 103000 Cap. 10336 Art.							
Atti Convegni Soc.Int.le Stud Francescani.....	RS	5.331,23	5.331,23	5.331,23		5.331,23	
	CP	11.000,00	3.814,98	3.814,98	5.755,72	9.570,70	-1.429,30
	CS	9.331,23	9.146,21	9.146,21			-185,02
(41)	T				5.755,72	14.901,93	
Cod. 103000 Cap. 10337 Art.							
Le carte dell'Abbazia di Chiavalle di Fiastra.....	RS	677,55	677,55	677,55		677,55	
	CP	1.000,00			118,06	118,06	-881,94
	CS	-322,45	677,55	677,55			1.000,00
(42)	T				118,06	795,61	

DESCRIZIONE		STANZIAMENTI DEFINITIVI DI BILANCIO	CONTO TESORERIA PAGAMENTI	DETERMINAZIONI DEL CONSIGLIO PAGAMENTI	RESIDUI DA RIP	IMPEGNI	MINORI RESIDUI o ECONOMIE
	RS	Residui (A)	Residui (B)	da Residui (C)	da Residui (D)	Residui (E=C+D)	(F=A-E)
	CP	Competenza (G)	Competenza (H)	di Compet. (I)	da Compet. (L)	Compet. (M=I+L)	(N=G-M)
	CS	Cassa (O)	Cassa (P)	Tot. Cassa (Q)			(R=O-Q)
	T				Tot.Res.(S=D+L)	Tot.Imp.(T=E+M)	
Cod. 103000 Cap. 10338 Art.							
Collana "Studi e Ricerche"..	RS						
	CP	5.000,00	183,09	183,09		183,09	-4.816,91
	CS	5.000,00	183,09	183,09			-4.816,91
(43)	T					183,09	
Cod. 103000 Cap. 10339 Art.							
Atti Premio Internazionale "A	RS						
coli Piceno".....	CP						
	CS						
	T						
Cod. 103000 Cap. 10340 Art.							
COLLANA "UOMINI E MONDI MEDIE	RS	8.720,08	8.720,08	8.720,08		8.720,08	
ALI".....	CP	2.000,00	268,00	268,00	1.364,45	1.632,45	-367,55
	CS	7.720,08	8.988,08	8.988,08			1.268,00
(44)	T				1.364,45	10.352,53	
Cod. 103000 Cap. 10341 Art.							
Quote SISMEL come da convenzi	RS	1.597,11	1.597,11	1.597,11		1.597,11	
ni.....	CP	2.000,00			1.019,26	1.019,26	-980,74
	CS	1.597,11	1.597,11	1.597,11			
(45)	T				1.019,26	2.616,37	
Cod. 103000 Cap. 10342 Art.							
QUADERNI DELLA RIVISTA DI BIZ	RS	2.652,14	2.652,14	2.652,14		2.652,14	
NTINISTICA.....	CP	2.000,00	879,84	879,84	995,37	1.875,21	-124,79
	CS	1.652,14	3.531,98	3.531,98			1.879,84
(46)	T				995,37	4.527,35	
Cod. 103000 Cap. 10343 Art.							
Quote FEF come da convenzioni	RS	782,58	782,58	782,58		782,58	
	CP	1.000,00			1.000,00	1.000,00	
	CS	282,58	782,58	782,58			500,00
(47)	T				1.000,00	1.782,58	
Cod. 103000 Cap. 10344 Art.							
RIVISTA DI BIZANTINISTICA...	RS	1.173,69	1.173,69	1.173,69		1.173,69	
	CP	5.000,00	1.699,54	1.699,54	1.740,37	3.439,91	-1.560,09
	CS	4.173,69	2.873,23	2.873,23			-1.300,46
(48)	T				1.740,37	4.613,60	

DESCRIZIONE		STANZIAMENTI DEFINITIVI DI BILANCIO	CONTO TESORERIA PAGAMENTI	DETERMINAZIONI DEL CONSIGLIO PAGAMENTI	RESIDUI DA RIP.	IMPEGNI	MINORI RESIDUI o ECONOMIE
	RS	Residui (A)	Residui (B)	da Residui (C)	da Residui (D)	Residui (E=C+D)	(F=A-E)
	CP	Competenza (G)	Competenza (H)	di Compet. (I)	da Compet. (L)	Compet. (M=I+L)	(N=G-M)
	CS	Cassa (O)	Cassa (P)	Tot. Cassa (Q)			(R=O-Q)
	T				Tot.Res.(S=D+L)	Tot.Imp.(T=E+M)	
Cod. 103000 Cap. 10345 Art.							
FRANCISCANA - BOLLETTINO SIS	RS	1.392,18	1.392,18	1.392,18		1.392,18	
	CP	5.000,00	1.322,61	1.322,61	2.325,84	3.648,45	-1.351,55
	CS	4.392,18	2.714,79	2.714,79			-1.677,39
(49)	T				2.325,84	5.040,63	
Cod. 103000 Cap. 10346 Art.							
CORPUS ISCRIZIONI ITALIA MEDI	RS						
VALE.....	CP						
	CS						
	T						
Cod. 103000 Cap. 10347 Art.							
ATTI DEI CONVEGNI DELLA FONDA	RS						
. S.DOMENICO.....	CP	1.000,00			934,50	934,50	-65,50
	CS	1.000,00					-1.000,00
(50)	T				934,50	934,50	
Cod. 103000 Cap. 10348 Art.							
Quaderni Fondazione San Domen	RS						
co.....	CP						
	CS	-2.000,00					2.000,00
(51)	T						
TOTALE CATEGORIA III	RS	97.167,85	73.784,10	73.784,10	1.348,03	75.132,13	-22.035,72
	CP	457.647,84	354.545,71	354.545,71	45.067,20	399.612,91	-58.034,93
	CS	514.295,69	428.329,81	428.329,81			-85.965,88
	T				46.415,23	474.745,04	
CATEGORIA IV ---------- ONERI FINANZIARI							
Cod. 104000 Cap. 10401 Art.							
Interessi passivi.....	RS						
	CP						
	CS						
	T						

DESCRIZIONE		STANZIAMENTI DEFINITIVI DI BILANCIO	CONTO TESORERIA	DETERMINAZIONI DEL CONSIGLIO			MINORI RESIDUI o ECONOMIE
			PAGAMENTI	PAGAMENTI	RESIDUI DA RIP	I M P E G N I	
	RS	Residui (A)	Residui (B)	da Residui (C)	da Residui (D)	Residui (E=C+D)	(F=A-E)
	CP	Competenza (G)	Competenza (H)	di Compet. (I)	da Compet. (L)	Compet. (M=I+L)	(N=G-M)
	CS	Cassa (O)	Cassa (P)	Tot. Cassa (Q)			(R=O-Q)
	T				Tot.Res.(S=D+L)	Tot.Imp.(T=E+M)	
Cod. 104000 Cap. 10402 Art.							
Spese e commissioni bancarie	RS						
	CP	260,00	23,17	23,17		23,17	-236,83
	CS	260,00	23,17	23,17			-236,83
(52)	T					23,17	
TOTALE CATEGORIA IV	RS						
	CP	260,00	23,17	23,17		23,17	-236,83
	CS	260,00	23,17	23,17			-236,83
	T					23,17	
CATEGORIA V							
SPESE NON CLASSIFICABILI IN ALTRE VOCI	-						
Cod. 105000 Cap. 10501 Art.							
Fondo di riserva.....	RS						
	CP						
	CS	-18.546,50					18.546,50
(53)	T						
Cod. 105000 Cap. 10502 Art.							
Spese correttive e compensative.....	RS						
	CP	2.318,54	2.125,53	2.125,53		2.125,53	-193,01
	CS	2.318,54	2.125,53	2.125,53			-193,01
(54)	T					2.125,53	
TOTALE CATEGORIA V	RS						
	CP	2.318,54	2.125,53	2.125,53		2.125,53	-193,01
	CS	-16.227,96	2.125,53	2.125,53			18.353,49
	T					2.125,53	

DESCRIZIONE		*STANZIAMENTI DEFINITIVI DI BILANCIO	CONTO TESORERIA	DETERMINAZIONI DEL CONSIGLIO			MINORI RESIDUI o ECONOMIE
			PAGAMENTI	PAGAMENTI	RESIDUI DA RIP.	I M P E G N I	
	RS	Residui (A)	Residui (B)	da Residui (C)	da Residui (D)	Residui (E=C+D)	(F=A-E)
	CP	Competenza (G)	Competenza (H)	di Compet. (I)	da Compet. (L)	Compet. (M=I+L)	(N=G-M)
	CS	Cassa (O)	Cassa (P)	Tot. Cassa (Q)			(R=O-Q)
	T				Tot.Res.(S=D+L)	Tot.Imp.(T=E+M)	
RIASSUNTO DEL TITOLO I **********							
SPESE CORRENTI							
CATEGORIA I ----------							
SPESE PER GLI ORGANI DELL'ENTE							
	RS	982,60	982,60	982,60		982,60	
	CP	41.490,00	35.147,11	35.147,11	4.995,89	40.143,00	-1.347,00
	CS	42.472,60	36.129,71	36.129,71			-6.342,89
	T				4.995,89	41.125,60	
CATEGORIA II ----------							
ONERI PER IL PERSONALE							
	RS	7.972,97	7.972,97	7.972,97		7.972,97	
	CP	195.458,50	184.686,39	184.686,39	6.162,38	190.848,77	-4.609,73
	CS	203.431,47	192.659,36	192.659,36			-10.772,11
	T				6.162,38	198.821,74	
CATEGORIA III ----------							
SPESE DI FUNZIONAMENTO							
	RS	97.167,85	73.784,10	73.784,10	1.348,03	75.132,13	-22.035,72
	CP	457.647,84	354.545,71	354.545,71	45.067,20	399.612,91	-58.034,93
	CS	514.295,69	428.329,81	428.329,81			-85.965,88
	T				46.415,23	474.745,04	
CATEGORIA IV ----------							
ONERI FINANZIARI							
	RS						
	CP	260,00	23,17	23,17		23,17	-236,83
	CS	260,00	23,17	23,17			-236,83
	T					23,17	
CATEGORIA V ----------							
SPESE NON CLASSIFICABILI IN ALTRE VOCI							
	RS						
	CP	2.318,54	2.125,53	2.125,53		2.125,53	-193,01
	CS	-16.227,96	2.125,53	2.125,53			18.353,49
	T					2.125,53	
TOTALE DEL TITOLO I	RS	106.123,42	82.739,67	82.739,67	1.348,03	84.087,70	-22.035,72
	CP	697.174,88	576.527,91	576.527,91	56.225,47	632.753,38	-64.421,50
	CS	744.231,80	659.267,58	659.267,58			-84.964,22
	T				57.573,50	716.841,08	

DESCRIZIONE		STANZIAMENTI DEFINITIVI DI BILANCIO	CONTO TESORERIA	DETERMINAZIONI DEL CONSIGLIO			MINORI RESIDUI o ECONOMIE
			PAGAMENTI	PAGAMENTI	RESIDUI DA RIP	I M P E G N I	
	RS	Residui (A)	Residui (B)	da Residui (C)	da Residui (D)	Residui (E=C+D)	(F=A-E)
	CP	Competenza (G)	Competenza (H)	di Compet. (I)	da Compet. (L)	Compet. (M=I+L)	(N=G-M)
	CS	Cassa (O)	Cassa (P)	Tot. Cassa (Q)			(R=O-Q)
	T				Tot.Res.(S=D+L)	Tot.Imp.(T=E+M)	
T I T O L O II ========== SPESE IN CONTO CAPITALE							
CATEGORIA VI ---------- SPESE IN CONTO CAPITALE							
Cod. 206000 Cap. 20601 Art.							
Rinnovo ed acquisto immobili	RS	456,31					-456,31
	CP	1.893.280,58	1.549,00	1.549,00		1.549,00	-1.891.731,58
	CS	1.893.736,89	1.549,00	1.549,00			-1.892.187,89
(55)	T					1.549,00	
Cod. 206000 Cap. 20602 Art.							
Rinnovo ed acquisto arredi ed	RS	5.000,00	5.000,00	5.000,00		5.000,00	
attrezzature.....	CP	13.000,00	2.737,89	2.737,89	10.262,11	13.000,00	
	CS	18.000,00	7.737,89	7.737,89			-10.262,11
(56)	T				10.262,11	18.000,00	
Cod. 206000 Cap. 20603 Art.							
Premi di assicurazione T.F.R.	RS						
personale dipendente.....	CP	10.872,46	10.872,46	10.872,46		10.872,46	
	CS	10.872,46	10.872,46	10.872,46			
(57)	T					10.872,46	
Cod. 206000 Cap. 20604 Art.							
T.F.R. per polizze assicurati	RS						
ci personale dipendente.....	CP						
	CS						
	T						
TOTALE CATEGORIA VI	RS	5.456,31	5.000,00	5.000,00		5.000,00	-456,31
	CP	1.917.153,04	15.159,35	15.159,35	10.262,11	25.421,46	-1.891.731,58
	CS	1.922.609,35	20.159,35	20.159,35			-1.902.450,00
	T				10.262,11	30.421,46	

DESCRIZIONE		STANZIAMENTI DEFINITIVI DI BILANCIO	CONTO TESORERIA	DETERMINAZIONI DEL CONSIGLIO			MINORI RESIDUI o ECONOMIE
			PAGAMENTI	PAGAMENTI	RESIDUI DA RIP.	I M P E G N I	
	RS	Residui (A)	Residui (B)	da Residui (C)	da Residui (D)	Residui (E=C+D)	(F=A-E)
	CP	Competenza (G)	Competenza (H)	di Compet. (I)	da Compet. (L)	Compet. (M=I+L)	(N=G-M)
	CS	Cassa (O)	Cassa (P)	Tot. Cassa (Q)			(R=O-Q)
	T				Tot.Res.(S=D+L)	Tot.Imp.(T=E+M)	
RIASSUNTO DEL TITOLO II **********							
SPESE IN CONTO CAPITALE							
CATEGORIA VI ----------							
SPESE IN CONTO CAPITALE	RS	5.456,31	5.000,00	5.000,00		5.000,00	-456,31
	CP	1.917.153,04	15.159,35	15.159,35	10.262,11	25.421,46	-1.891.731,58
	CS	1.922.609,35	20.159,35	20.159,35			-1.902.450,00
	T				10.262,11	30.421,46	
TOTALE DEL TITOLO II	RS	5.456,31	5.000,00	5.000,00		5.000,00	-456,31
	CP	1.917.153,04	15.159,35	15.159,35	10.262,11	25.421,46	-1.891.731,58
	CS	1.922.609,35	20.159,35	20.159,35			-1.902.450,00
	T				10.262,11	30.421,46	

DESCRIZIONE		STANZIAMENTI DEFINITIVI DI BILANCIO	CONTO TESORERIA	DETERMINAZIONI DEL CONSIGLIO			MINORI RESIDUI o ECONOMIE
			PAGAMENTI	PAGAMENTI	RESIDUI DA RIP.	I M P E G N I	
	RS	Residui (A)	Residui (B)	da Residui (C)	da Residui (D)	Residui (E=C+D)	(F=A-E)
	CP	Competenza (G)	Competenza (H)	di Compet. (I)	da Compet. (L)	Compet. (M=I+L)	(N=G-M)
	CS	Cassa (O)	Cassa (P)	Tot. Cassa (Q)			(R=O-Q)
	T				Tot.Res.(S=D+L)	Tot.Imp.(T=E+M)	
T I T O L O III ========== PARTITE DI GIRO E CONTABILITA' SPECIALI							
CATEGORIA VII ---------- PARTITE DI GIRO							
Cod. 307000 Cap. 30701 Art.							
Spese per conto terzi.....	RS						
	CP	1,00	1.400,00	1.400,00		1.400,00	1.399,00
	CS	1,00	1.400,00	1.400,00			1.399,00
(58)	T					1.400,00	
Cod. 307000 Cap. 30702 Art.							
Ritenute erariali su stipendi	RS	3.861,08	3.861,08	3.861,08		3.861,08	
e compensi vari.....	CP	11.400,00	33.577,70	33.577,70	4.461,70	38.039,40	26.639,40
	CS	15.261,08	37.438,78	37.438,78			22.177,70
(59)	T				4.461,70	41.900,48	
Cod. 307000 Cap. 30703 Art.							
Anticipazione di cassa al Rag	RS						
oniere.....	CP	14.461,00	14.461,00	14.461,00		14.461,00	
	CS	14.461,00	14.461,00	14.461,00			
(60)	T					14.461,00	
Cod. 307000 Cap. 30704 Art.							
Anticipaz.di cassa al Dirett	RS						
e della Rivista Studi Mediev.	CP						
	CS						
	T						
Cod. 307000 Cap. 30705 Art.							
Anticipazioni diverse.....	RS						
	CP						
	CS						
	T						

DESCRIZIONE		STANZIAMENTI DEFINITIVI DI BILANCIO	CONTO TESORERIA PAGAMENTI	DETERMINAZIONI DEL CONSIGLIO PAGAMENTI	RESIDUI DA RIP	IMPEGNI	MINORI RESIDUI o ECONOMIE
	RS	Residui (A)	Residui (B)	da Residui (C)	da Residui (D)	Residui (E=C+D)	(F=A-E)
	CP	Competenza (G)	Competenza (H)	di Compet. (I)	da Compet. (L)	Compet. (M=I+L)	(N=G-M)
	CS	Cassa (O)	Cassa (P)	Tot. Cassa (Q)			(R=O-Q)
	T				Tot.Res.(S=D+L)	Tot.Imp.(T=E+M)	
Cod. 307000 Cap. 30706 Art.							
Ritenute previdenz.assistenz.	RS	1.740,33	1.740,33	1.740,33		1.740,33	
indacali a carico personale.	CP	2.600,00	12.412,49	12.412,49	1.907,24	14.319,73	11.719,73
	CS	4.340,33	14.152,82	14.152,82			9.812,49
(61)	T				1.907,24	16.060,06	
Cod. 307000 Cap. 30707 Art.							
Spese per il progetto Medioev	RS	38.913,23			38.913,23	38.913,23	
Europa.....	CP						
	CS	38.913,23					-38.913,23
(62)	T				38.913,23	38.913,23	
Cod. 307000 Cap. 30708 Art.							
Anticipaz.di cassa al Preside	RS						
te e al Direttore.....	CP						
	CS						
	T						
TOTALE CATEGORIA VII	RS	44.514,64	5.601,41	5.601,41	38.913,23	44.514,64	
	CP	28.462,00	61.851,19	61.851,19	6.368,94	68.220,13	39.758,13
	CS	72.976,64	67.452,60	67.452,60			-5.524,04
	T				45.282,17	112.734,77	

DESCRIZIONE		STANZIAMENTI DEFINITIVI DI BILANCIO	CONTO TESORERIA	DETERMINAZIONI DEL CONSIGLIO			MINORI RESIDUI o ECONOMIE
			PAGAMENTI	PAGAMENTI	RESIDUI DA RIP.	I M P E G N I	
	RS	Residui (A)	Residui (B)	da Residui (C)	da Residui (D)	Residui (E=C+D)	(F=A-E)
	CP	Competenza (G)	Competenza (H)	di Compet. (I)	da Compet. (L)	Compet. (M=I+L)	(N=G-M)
	CS	Cassa (O)	Cassa (P)	Tot. Cassa (Q)			(R=O-Q)
	T				Tot.Res.(S=D+L)	Tot.Imp.(T=E+M)	
RIASSUNTO DEL TITOLO III **********							
PARTITE DI GIRO E CONTABILITA' SPECIALI							
CATEGORIA VII ----------							
PARTITE DI GIRO	RS	44.514,64	5.601,41	5.601,41	38.913,23	44.514,64	
	CP	28.462,00	61.851,19	61.851,19	6.368,94	68.220,13	39.758,13
	CS	72.976,64	67.452,60	67.452,60			-5.524,04
	T				45.282,17	112.734,77	
TOTALE DEL TITOLO III	RS	44.514,64	5.601,41	5.601,41	38.913,23	44.514,64	
	CP	28.462,00	61.851,19	61.851,19	6.368,94	68.220,13	39.758,13
	CS	72.976,64	67.452,60	67.452,60			-5.524,04
	T				45.282,17	112.734,77	

DESCRIZIONE		STANZIAMENTI DEFINITIVI DI BILANCIO	CONTO TESORERIA	DETERMINAZIONI DEL CONSIGLIO			MINORI RESIDUI o ECONOMIE
			PAGAMENTI	PAGAMENTI	RESIDUI DA RIP.	I M P E G N I	
	RS	Residui (A)	Residui (B)	da Residui (C)	da Residui (D)	Residui (E=C+D)	(F=A-E)
	CP	Competenza (G)	Competenza (H)	di Compet. (I)	da Compet. (L)	Compet. (M=I+L)	(N=G-M)
	CS	Cassa (O)	Cassa (P)	Tot. Cassa (Q)			(R=O-Q)
	T				Tot.Res.(S=D+L)	Tot.Imp.(T=E+M)	
RIEPILOGO TITOLI **********							
T I T O L O I							
SPESE CORRENTI							
	RS	106.123,42	82.739,67	82.739,67	1.348,03	84.087,70	-22.035,72
	CP	697.174,88	576.527,91	576.527,91	56.225,47	632.753,38	-64.421,50
	CS	744.231,80	659.267,58	659.267,58			-84.964,22
	T				57.573,50	716.841,08	
T I T O L O II							
SPESE IN CONTO CAPITALE							
	RS	5.456,31	5.000,00	5.000,00		5.000,00	-456,31
	CP	1.917.153,04	15.159,35	15.159,35	10.262,11	25.421,46	-1.891.731,58
	CS	1.922.609,35	20.159,35	20.159,35			-1.902.450,00
	T				10.262,11	30.421,46	
T I T O L O III							
PARTITE DI GIRO E CONTABILITA' SPECIALI							
	RS	44.514,64	5.601,41	5.601,41	38.913,23	44.514,64	
	CP	28.462,00	61.851,19	61.851,19	6.368,94	68.220,13	39.758,13
	CS	72.976,64	67.452,60	67.452,60			-5.524,04
	T				45.282,17	112.734,77	
T I T O L O IV							
	RS						
	CP						
	CS						
	T						
TOTALE GENERALE	RS	156.094,37	93.341,08	93.341,08	40.261,26	133.602,34	-22.492,03
	CP	2.642.789,92	653.538,45	653.538,45	72.856,52	726.394,97	-1.916.394,95
	CS	2.739.817,79	746.879,53	746.879,53			-1.992.938,26
	T				113.117,78	859.997,31	

DESCRIZIONE		STANZIAMENTI DEFINITIVI DI BILANCIO	CONTO TESORERIA	DETERMINAZIONI DEL CONSIGLIO			MINORI RESIDUI o ECONOMIE
			PAGAMENTI	PAGAMENTI	RESIDUI DA RIP.	I M P E G N I	
	RS	Residui (A)	Residui (B)	da Residui (C)	da Residui (D)	Residui (E=C+D)	(F=A-E)
	CP	Competenza (G)	Competenza (H)	di Compet. (I)	da Compet. (L)	Compet. (M=I+L)	(N=G-M)
	CS	Cassa (O)	Cassa (P)	Tot. Cassa (Q)			(R=O-Q)
	T				Tot.Res.(S=D+L)	Tot.Imp.(T=E+M)	
Cap. Art. Saldo finanziario negativo presunto al termine dell`esercizio precedente.....							
Cap. Art. Deficit di cassa presunto all`inizio dell`esercizio.....							
TOTALE GENERALE DELLE USCITE	RS	156.094,37	93.341,08	93.341,08	40.261,26	133.602,34	
	CP	2.642.789,92	653.538,45	653.538,45	72.856,52	726.394,97	
	CS	2.739.817,79	746.879,53	746.879,53			
	T				113.117,78	859.997,31	

QUADRO GENERALE RIASSUNTIVO

	COMPETENZA			CASSA		
ENTRATA	Prev. Iniziali	Prev. Definit.	Accertamenti	Prev. Iniziali	Prev. Definit.	Riscossioni
TITOLO I ENTRATE CORRENTI	712.505,00	712.505,00	679.962,69	708.349,88	708.349,88	695.157,54
TITOLO II ENTRATE IN CONTO CAPITALE		1.638.280,58			1.638.280,58	
TITOLO III PARTITE DI GIRO	28.462,00	28.462,00	68.220,13	28.462,00	28.462,00	68.220,13
TITOLO INESISTENTE NUMERO 4 TOTALE ENTRATE FINALI	740.967,00	2.379.247,58	748.182,82	736.811,88	2.375.092,46	763.377,67
TITOLO INESISTENTE NUMERO 5 TOTALE	740.967,00	2.379.247,58	748.182,82	736.811,88	2.375.092,46	763.377,67
AVANZO DI AMMINISTRAZIONE		263.542,34				
FONDO INIZIALE DI CASSA				617.377,38	617.377,38	617.377,38
TOTALE COMPLESSIVO ENTRATE	740.967,00	2.642.789,92	748.182,82	1.354.189,26	2.992.469,84	1.380.755,05

QUADRO GENERALE RIASSUNTIVO

	COMPETENZA			CASSA		
SPESA	Prev. Iniziali	Prev. Definit.	Impegni	Prev. Iniziali	Prev. Definit.	Pagamenti
TITOLO I SPESE CORRENTI	689.505,00	697.174,88	632.753,38	736.561,92	744.231,80	659.267,58
TITOLO II SPESE IN CONTO CAPITALE	23.000,00	1.917.153,04	25.421,46	28.456,31	1.922.609,35	20.159,35
TOTALE SPESE FINALI	712.505,00	2.614.327,92	658.174,84	765.018,23	2.666.841,15	679.426,93
TITOLO III PARTITE DI GIRO E CONTABILITA' SPECIALI	28.462,00	28.462,00	68.220,13	72.976,64	72.976,64	67.452,60
TITOLO INESISTENTE NUMERO 4						
TOTALE	740.967,00	2.642.789,92	726.394,97	837.994,87	2.739.817,79	746.879,53
DISAVANZO DI AMMINISTRAZIONE						
TOTALE COMPLESSIVO SPESE	740.967,00	2.642.789,92	726.394,97	837.994,87	2.739.817,79	746.879,53

QUADRO RIASSUNTIVO DELLA GESTIONE DI CASSA

	C O N T O		
	RESIDUI	COMPETENZA	T O T A L E
R I S C O S S I O N I	685.136,58	695.618,47	1.380.755,05
P A G A M E N T I	93.341,08	653.538,45	746.879,53
F O N D O C A S S A A L 3 1 D I C E M B R E 2005			633.875,52

QUADRO RIASSUNTIVO DELLA GESTIONE FINANZIARIA

	GESTIONE		
	RESIDUI	COMPETENZA	TOTALE
RISCOSSIONI	685.136,58	695.618,47	1.380.755,05
PAGAMENTI	93.341,08	653.538,45	746.879,53
FONDO CASSA			
FONDO CASSA (Presso la Tesoreria Statale)			633.875,52
RESIDUI ATTIVI (al netto dei Fondi di Cassa presso la Tesoreria Statale)	181.127,27	52.564,35	233.691,62
SOMMA			867.567,14
RESIDUI PASSIVI	40.261,26	72.856,52	113.117,78
AVANZO-DISAVANZO DI AMMINISTRAZIONE AL 31 DICEMBRE 2005			754.449,36
RESIDUI PASSIVI PERENTI			
AVANZO-DISAVANZO DI AMMINISTRAZIONE DISPONIBILE AL 31-12-05			754.449,36

ANALISI DEL RISULTATO ECONOMICO DELLA GESTIONE 2005 (CONTO ECONOMICO)

ELEMENTI POSITIVI — ELEMENTI NEGATIVI

Parte I

MOVIMENTI FINANZIARI DELL'ESERCIZIO

ENTRATE FINANZIARIE EFFETTIVE		USCITE FINANZIARIE EFFETTIVE	
Cat. I : Entrate derivanti dall'attività istituzionale	€ 361.297,26	Cat. I : Spese per gli organi dell'Ente	€ 40.143,00
Cat. II : Finanziamenti e contributi	" 284.315,08	Cat. II : Oneri per il personale	" 190.848,77
Cat. III : Redditi e proventi patrimoniali	" 33.817,23	Cat. III : Spese di funzionamento	"(1) 323.367,08
Cat. IV : Entrate non classificabili in altre voci	" 533,12	Cat. IV : Oneri finanziari	" 23,17
		Cat. V : Spese non classificabili in altre voci	" 2.125,53
Totale parte prima	€ 679.962,69	Cat.VI : Spese in c/ capitale	" 1.753,40
		Totale parte prima	€ 558.260,95

Parte I I

ASPETTI E FENOMENI DI GESTIONE NON DIPENDENTI DA MOVIMENTI FINANZIARI

Cancellazione residui passivi	€ 22.492,03	Cancellazione residui attivi	€ 37.991,38
Allineamento scritture contabili su beni Inventariali	"	Trasferimento passivo di beni inventariali	" . . . . .
Rivalutazione di beni inventariali	"	Rettifiche negative di beni inventariali	" . . . . .
		Rettifiche per adeguamento del T. F. R.	" . . . . .
Rivalutazione quote per l'adeguamento del T. F. R.	" 17,53	Quote per l'adeguamento del T. F. R.	" 10.889,99
Totale parte seconda	€ 22.509,56	Quote per Fondo ammortamenti	" 59.323,96
		Totale parte seconda	€ 108.205,33

(1) Il totale degli importi della Cat. III di bilancio (€ 399.612,91) è depurato delle spese che determinano un aumento del patrimonio librario (€ 76.245,83).

RIEPILOGO

Totale parte prima	€ 679.962,69	Totale parte prima	€ 558.260,95
Totale parte seconda.	€ 22.509,56	Totale parte seconda.	€ 108.205,33
Totale generale	€ 702.472,25	**Totale generale**	€ 666.466,28
DISAVANZO ECONOMICO	€	AVANZO ECONOMICO	€ 36.005,97
Totale a pareggio	€ 702.472,25	Totale a pareggio	€ 702.472.25

Il Ragioniere

Il Presidente

SITUAZIONE PATRIMONIALE

N.	*DESCRIZIONE*	*Al principio dell'esercizio 2005*	*VARIAZIONI in più*	*in meno*	*Alla fine dell'esercizio 2005*

ATTIVO

1	Fondi rustici				
2	Fabbricati	€ 1.638.130,29	€ --------	€ ---------	€ 1.638.130,29
3	Censi, canoni				
4	Titoli pubblici-privati				
5	Redditi ipotecari				
6	Produzione libraria	€ 978.193,13	€ 67.330,22	€ ---------	€ 1.045.523,35
7	Biblioteca specialistica	€ 130.434,05	€ 8.915,61	€ ---------	€ 139.349,66
8	Materiale didattico				
9	Mobilio,arredi,attrezzature	€ 438.188,33	€ 7.533,49	€ ---------	€ 445.721,82
10	Capitali da investire				
11	Residui attivi	€ 286.877,85	€ 52.564,35	€ 105.750,58	€ 233.691,62
12	Fondo di cassa	€ 617.377,38	€ 763.377,67	€ 746.879,53	€ 633.875,52
13	Depositi di terzi				
14	Credito per quote TFR	€ 71.869,45	€ 10.872,46	€ ---------	€ 82.741,91
15	Rivalutazione quote TFR	€ 15.687,81	€ 17,53	€ ---------	€ 15.705,34
16.	Risconti attivi	€ 4.105,07	€ 9.367,18	€ 4.105,07	€ 5.262,11
	TOTALE DELL'ATTIVO	€ 4.180.863,36	€ 919.978,51	€ 856.735,18	€ 4.244.106,69

PASSIVO

1	Residui passivi	€ 156.094,37	€ 72.856,52	€ 115.833,11	€ 113.117,78
2	Censi,canoni passivi				
3	Depositi cauzionali terzi				
4	Fondo amm.to immobili	€ 158.240,19	€ 33.704,01	€ --------	€ 191.944,20
5	Fondo amm.to mobili ecc	€ 262.601,46	€ 25.619,95	€ --------	€ 288.221,41
6	Fondo T.F.R.	€ 87.557,26	€ 10.889,99	€ --------	€ 98.447,25
	TOTALE DEL PASSIVO	€ 664.493,28	€ 143.070,47	€ 115.833,11	€ 691.730,64

RIEPILOGO DELLA SITUAZIONE PATRIMONIALE

N.		*Al principio dell'esercizio 2005*	*VARIAZIONI in più*	*in meno*	*Alla fine dell'esercizio 2005*
1	ATTIVO	€ 4.180.863,36	€ 919.978,51	€ 856.735,18	€ 4.240.001,62
2	PASSIVO	€ 664.493,28	€ 143.070,47	€ 115.833,11	€ 691.730,64
PATRIMONIO NETTO: al 31.12.2004		€ 3.516.370,08	€ 776.908,04	€ 740.902,07	
al 31.12.2005					€ 3.552.376,05
Aumento di attività come al Conto Economico		€ 36.005,97			
TOTALE		€ 3.552.376,05			€ 3.552.376,05

Il Ragioniere

Il Presidente

DELIBERA N. 1 DEL CONSIGLIO DI AMMINISTRAZIONE DEL 19.04.2006
(sede di Spoleto)

Il Consiglio di Amministrazione

VISTI gli articoli 8 comma 7 lettera e) e 12 comma 2 dello Statuto della Fondazione CISAM che indicano rispettivamente la competenza del C.d.A. a deliberare in materia di bilancio di previsione e conto consuntivo e fissano al 30 aprile di ogni anno il termine massimo entro cui approvare lo stesso conto consuntivo;

VISTO il Regolamento per la classificazione delle entrate e delle spese e per l'amministrazione e la contabilità della Fondazione al Titolo II Capo V;

ACQUISITO il parere favorevole del Collegio dei Revisori dei Conti (verbale n. 154 del 4 aprile 2006);

ILLUSTRATO dal dott. Roberto Rossi il conto consuntivo dell'anno 2005 che si chiude con un avanzo di amministrazione al 31.12.2005 di € 754.449,36;

VISTO il verbale dello stesso Consiglio;

delibera

l'approvazione del conto consuntivo dell'anno 2005.

IL PRESIDENTE
prof. Enrico Menestò

PAGINA BIANCA

ENTE CASA BUONARROTI
(E.C.B.)

BILANCIO D'ESERCIZIO 2005

PAGINA BIANCA

RELAZIONE DEL PRESIDENTE

PAGINA BIANCA

RELAZIONE DEL PRESIDENTE DEL CONSIGLIO DI AMMINISTRAZIONE AL BILANCIO CONSUNTIVO CHIUSO AL 3 1.12.2005

Signori Consiglieri,

il sottoscritto Dott. Simone Siliani, nella sua qualità di Presidente del Consiglio di Amministrazione della Fondazione Casa Buonarroti, sottopone alla Vostra attenzione ed approvazione il bilancio consuntivo chiuso al 31.12.2005 ai sensi e per gli effetti degli articoli 5 e 7 del vigente Statuto Sociale. Così come per lo scorso esercizio il bilancio è stato predisposto secondo criteri privatistici a seguito dell' adozione del sistema di contabilità ordinaria di cui agli articoli 2214 e seguenti del Codice Civile. Esso si compone:

- del prospetto di bilancio vero e proprio redatto in forma abbreviata ex art. 2435 bis del Codice Civile sussistendone i requisiti di legge, composto dallo Stato Patrimoniale e dal Conto Economico;
- dalla Nota Integrativa di cui all' art. 2427 Codice Civile documento facente parte del bilancio e da considerarsi a tutti gli effetti parte integrante di esso.

Nell' esercizio chiuso al 31.12.2005 è stato possibile, diversamente dallo scorso esercizio, procedere ad una completa comparazione con le voci di bilancio dell' anno precedente.
Prima di esaminare nel dettaglio le variazioni contabili più significative appare doveroso esporre il report delle numerose e varie attività di carattere istituzionale svolte dalla Fondazione nell'anno 2005 che hanno consentito ancora una volta il consolidamento dell'immagine e del ruolo del nostro Ente nel panorama culturale nazionale ed internazionale costituendone l'effettiva "missione":

1) Programmi di studio

a) Programma di ricerche approfondite sui 169 preziosi volumi dell'Archivio Buonarroti, undicesimo lotto: Michelangelo Buonarroti il Giovane (1568-1647), *La Fiera,* commedia urbana in venticinque atti (1618), ricerche storico-bibliografiche

b) Catalogazione dell'archivio fotografico della Fondazione Casa Buonarroti, sesto lotto

c) Catalogazione informatica della fototeca della Casa Buonarroti, sesto lotto

2) Pubblicazioni

a) Catalogo della mostra "Speculum Romanae Magnificentiae. Roma nell'incisione del Cinquecento", a cura di Stefano Corsi e Pina Ragionieri

b) Catalogo della mostra 'Vittoria Colonna e Michelangelo", a cura di Pina Ragionieri
c) Catalogo della mostra "Michelangelo. Sei capolavori", a cura di Pina Ragionieri
d) Catalogo della mostra "Le due Cleopatre", a cura di Pina Ragionieri

3) Sistemazione museale

Allestimento ad uso espositivo degli ambienti cinquecenteschi di cui al punto 4 b)

4) Restauri

a) Controllo periodico dello stato di conservazione degli oltre 200 disegni di Michelangelo della Collezione della Casa Buonarroti
b) Restauro degli ambienti cinquecenteschi prospicienti la Via dell'Agnolo, detti "domuncula" nel contratto di acquisto da parte di Michelangelo (1508), ultimo lotto
c) Revisione ed eventuale restauro dei disegni michelangioleschi che saranno utilizzati ed esposti nelle mostre indicate ai punti 2 e 7

5) Conferenze

a) 2 marzo 2005, ore 17,30, Firenze, Palazzo Incontri, presentazione del volume *"Antiquarie prospetiche romane"*, curato da Giovanni Agosti e Dante Isella, con la presenza degli autori e la partecipazione di Lino Leonardi
b) 10 giugno 2005, ore 19, Firenze, Casa Buonarroti, Pina Ragionieri, *Michelangelo e le repubbliche fiorentine,* nell'ambito dell'iniziativa della Soprintendenza Speciale per il Polo Museale Fiorentino "I musei michelangioleschi a Firenze"
c) 21 ottobre 2005, ore I6.30, Cracovia, Museo Nazionale Czartorivski, Pina Ragionieri, *Michelangelo: l'arte, gli affetti*

6) Concerti

XIII edizione della rassegna "Le parole e la musica — sere d'estate in Casa Buonarroti", 1-28 luglio 2005, cinque serate

7) Mostre in Casa Buonarroti

a) Esposizione a rotazione di nuclei dei disegni di Michelangelo della Collezione della Casa Buonarroti in sala appositamente attrezzata
b) 23 ottobre 2004-2 maggio 2005, "Speculun, Romanae Magnificentiae. Roma nell'incisione del Cinquecento", a cura di Stefano Corsi e Pina Ragionieri
c) 23 aprile-31 maggio 2005, "Michelangelo, la *Battaglia di Cascina* e la prima Repubblica Fiorentina", a cura di Pina Ragionieri (per l'iniziativa "Amico Museo. Visite di primavera", organizzata dalla Regione Toscana, categoria "Un'opera, una storia").
d) 24 maggio-12 settembre 2005, "Vittoria Colonna e Michelangelo", a cura di Pina Ragionieri

8) Mostre organizzate dalla Casa Buonarroti

"Michelangelo. Sei capolavori", Sassari, Museo Masedu, 1 maggio-10 luglio

2005
"Michelangelo. Sei capolavori", Cracovia, Museo Nazionale, 28 luglio-23 ottobre 2005
"Michelangelo. Le due Cleopatre", Perugia, Palazzo della Penna. 24 settembre-4 dicembre 2005
"Michelangelo. Sei Capolavori", Padova, Palazzo Santo Stefano, 12 novembre 2005-8 gennaio 2006

9) Attività didattica

a) Visite guidate del Museo, su prenotazione, per gruppi e per le scuole elementari e medie
b) Programma didattico di lezioni e visite sul tema della mostra " Vittoria Colonna e Michelangelo"

Così come per l' esercizio chiuso al 31.12.2004 , dove si era verificato un disavanzo di gestione pari ad Euro 21.775,51, si è determinato al 31.12.2005 un disavanzo di gestione di Euro 33.169,61 con un incremento di Euro 11.394,10 rispetto all' anno precedente.

Come sopra ricordato le variazioni dettagliate delle singole voci di bilancio sono riportate nella Nota Integrativa. In questa sede appare opportuno esaminare le principali variazioni intervenute nelle voci del Conto Economico che sono le seguenti:

- i proventi derivanti dalla vendita dei biglietti di ingresso al museo sono pari ad Euro 63.615,00 contro Euro 39.555,00 al 31.12.2004 con un incremento di Euro 24.060,00 dovuto essenzialmente alla notevole affluenza registrata in occasione della mostra su Vittoria Colonna;

- i contributi da Enti Pubblici ovvero il Comune di Firenze, la Regione Toscana ed il Ministero dei Beni Culturali assommano al 31.12.2005 a complessivi Euro 89.007,89 contro Euro 87.510,48 al 3 1.12.2004 con un lieve incremento di Euro 1.497,41;

- i contributi erogati da Enti Privati per l' organizzazione di mostre o manifestazioni nonché quelli tratti dalla concessione di diritti sulle opere di proprietà della Fondazione assommano al 31.12.2005 ad Euro 288.625,22 contro Euro 122.043,78 al 31.12.2004 con un incremento di Euro 166.581,44 dovuto all' incidenza del contributo erogato dall' Ente Cassa di Risparmio per la mostra su Vittoria Colonna;

- i proventi per affitti diminuiscono da Euro 8821,37 al 31.12.2004 ad Euro 1992,67 al 31.12.2005 a motivo della chiusura del contratto con la Dr.ssa Greco con effetto sull' intero esercizio;

- le spese per il personale ed i collaboratori al 31.12.2005 assommano ad Euro 116.704,62 contro un importo complessivo di Euro 89.797,85 dello scorso esercizio, registrando quindi un incremento di Euro 26.906,77;

- le spese generali per l'acquisto di beni e servizi, che al 31.12.2004 erano comprensive per buona parte dell' esercizio delle spese per la custodia, variano da Euro 151.259,68 del 31.12.2004 ad Euro 91.958,65 al 31.12.2005 con un decremento pari ad Euro 59.301,03;

- le spese sostenute per iniziative istituzionali (mostre e manifestazioni) complessivamente assommano ad Euro 230.856,88 al 31.12.2005 contro Euro 40.798,60 al 31.12.2004 con un incremento di Euro 190.058,28 dovuto all' effetto della mostra su Vittoria Colonna poc' anzi ricordata.

Il disavanzo di gestione sofferto al 31.12.2005 appare sostanzialmente riconducibile all' assestamento della struttura dei costi gestionali della Fondazione non totalmente coperti dai contributi sia di matrice Pubblica, che peraltro risultano diminuiti per competenza da parte della Regione Toscana di circa 6.000,00 Euro rispetto allo stanziamento previsto, sia di matrice privata.

Per tutto quanto sopra esposto ritengo che il bilancio consuntivo chiuso al 31.12.2005 della Fondazione Casa Buonarroti possa venir approvato dai componenti il Consiglio di Amministrazione proponendo la copertura del disavanzo digestione di Euro 33.169,61 con il Fondo Patrimoniale costituito da pregressi avanzi di gestione che ammonta ad Euro 75.202,57.

Firenze 27 Aprile 2006

Il Presidente
Dott. Simone Siliani

RELAZIONE
DEL COLLEGIO SINDACALE

PAGINA BIANCA

Relazione del collegio sindacale al bilancio dell'esercizio 2005

In esecuzione all'incarico conferito, il Collegio dei Revisori ha esaminato il bilancio dell'esercizio 2005.

Esso è composto dallo Stato Patrimoniale, dal Conto Economico e dalla Nota Integrativa.

Il bilancio si riassume nei seguenti valori:

Stato Patrimoniale	
Attività	660.674.315,53
Passività e Fondi	77.779,45
Patrimonio Fondazione	660.596.536,08
Avanzi di gestione es. prec.ti	75.202,57
Perdita di esercizio	33.169,61
Conto Economico	
Valore della produzione	443.553,84
Costi della produzione	(-) 472.255,29
Perdita di esercizio	(-) 33.169,61

Principi di comportamento

L'esame sul bilancio è stato svolto secondo i principi di comportamento del Collegio Sindacale raccomandati dal Consiglio Nazionale dei Dottori Commercialisti e, in conformità a tali principi, è stato fatto riferimento alle norme di legge che disciplinano il bilancio d'esercizio interpretate ed integrate dai corretti principi contabili enunciati dai Consigli Nazionali dei Dottori Commercialisti e dei Ragionieri.

Principi di redazione del bilancio

Il Collegio ha proceduto alla verifica del bilancio ed ha riscontrato la corrispondenza con i dati contabili.

Per la redazione del bilancio sono state seguite le norme di cui agli artt. 2423 c.c. e segg.., in particolare:

a) sono state rispettate le strutture previste per lo Stato Patrimoniale e per il Conto Economico dal codice civile rispettivamente all'articolo 2424 e all'articolo 2425, esponendo in maniera comparativa i dati dell'esercizio precedente;

b) nella redazione del bilancio gli amministratori hanno applicato i principi di redazione del bilancio previsti dall'art. 2423 bis c.c., tra cui:

- la valutazione delle varie voci è fatta secondo prudenza e nella prospettiva della continuità aziendale;
- i costi e ricavi sono imputati secondo il principio di competenza economico temporale.

Criteri di valutazione

La valutazione delle voci di bilancio è avvenuta in modo conforme alla previsione dell'art. 2426 c.c., in base a quanto indicato nella nota integrativa, salvo i rilievi qui di seguito esposti:

- i beni materiali e immateriali trovano rappresentazione contabile fra le attività dello stato patrimoniale, cui corrisponde, fra le passività, il relativo fondo di ammortamento; il processo di ammortamento viene effettuato secondo i coefficienti determinati dalla normativa fiscale, in quanto, come indicato dagli Amministratori in Nota Integrativa, ritenuti rappresentativi della residua stimata utilità dei beni.

Si rileva che l'immobile presso cui vi è la sede amministrativa ed operativa della Fondazione è iscritto in bilancio, tra le immobilizzazioni materiali, al valore "assicurato" pari a € 519.219,17.

Inoltre, come indicato dagli Amministratori in Nota Integrativa, non si è ritenuto opportuno sottoporre ad ammortamento il valore del fabbricato, considerata la sostanziale differenza fra il valore iscritto in bilancio (ricostruzione ai fini assicurativi) ed il valore di mercato ed atteso il suo grado di patrimonializzazione all'interno della Fondazione che lo rende indisponibile;

- la Fondazione ha iscritto in bilancio, tra le immobilizzazioni materiali, i c.d. *"beni patrimoniali indisponibili"*. Trattasi in particolare dell'enorme patrimonio culturale (dipinti, sculture e reperti, libri, opere, ecc.) di proprietà della Fondazione. Ricordiamo che, nell'ambito del passaggio da un sistema di contabilità "pubblica" ad un sistema di contabilità "privatistico", la Fondazione ha provveduto, nel corso dell'esercizio scorso, alla redazione dell'inventario delle opere d'arte, ecc. di sua proprietà, ai fini dell'iscrizione in bilancio.

Il valore di tale patrimonio è stato "stimato" in € 660.042.823,54.

Come indicato dagli Amministratori in Nota Integrativa, i criteri di valutazione in particolare adottati sono:

- i volumi costituenti l'Archivio Buonarroti sono stati valorizzati utilizzando una apposita tabella elaborata dalla Sovrintendenza Archivistica della Toscana;
- i disegni, le stampe, i bozzetti ed alcuni dipinti sono stati valorizzati tenendo conto del loro valore assicurativo;
- gli affreschi, gli altri dipinti e le sculture sono stati valorizzati in base al valore corrente dell'opera sul mercato tenuto conto del loro stato di conservazione;

- i crediti sono stati iscritti in bilancio al loro presunto valore di realizzo, coincidente con il valore nominale, in quanto gli Amministratori non hanno ritenuto opportuno stanziare un fondo di svalutazione;
- il patrimonio netto, pari ad € 660.596.536,08, è comprensivo del *"patrimonio netto indisponibile"*, costituito dai beni (indisponibili) suddetti costituenti il patrimonio culturale della Fondazione.
- il fondo T.F.R. (Trattamento di Fine Rapporto) è costituito dagli accantonamenti determinati sulla base delle vigenti disposizioni contrattuali e di legge e rappresenta l'effettiva passività maturata nei confronti del personale dipendente;
- i ratei e i risconti rappresentano le quote di costi e ricavi che vengono imputati al bilancio secondo il criterio della competenza economico temporale;
- i debiti sono stati iscritti in bilancio per il valore risultante dal loro titolo;
- gli accantonamenti sono stati effettuati secondo il prudente apprezzamento degli Amministratori e sono stati inoltre concordati con il Collegio dei Revisori.

Si rileva che la Fondazione non ha esposto tra i "conti d'ordine" i beni (opere,ecc.) di terzi in deposito presso i propri locali, in quanto, come indicato dagli Amministratori in Nota Integrativa, allo stato attuale non è stata ultimata la loro valorizzazione.

Ispezioni e verifiche

Il Collegio dei Revisori nel corso dell'esercizio ha effettuato sia il controllo contabile che quello di gestione ex art. 2403 c.c..

I Sindaci Revisori attestano che nel corso dell'anno sono state regolarmente eseguite le verifiche periodiche disposte dall'articolo 2403 del codice civile, durante le quali si è potuto verificare il controllo della corretta tenuta della contabilità, del libro giornale, del libro inventari e dei libri sociali, nonché degli altri registri fiscalmente obbligatori. Inoltre è stata valutata l'efficienza dell'assetto organizzativo, amministrativo e contabile adottato dalla Fondazione.

Nel corso delle verifiche eseguite si è proceduto anche al controllo dei valori di cassa e delle disponibilità bancarie della Fondazione, come anche si è potuto verificare il corretto e tempestivo adempimento dei versamenti delle ritenute e delle altre somme dovute all'Erario, dei contributi dovuti ad Enti Previdenziali, ecc. e l'avvenuta presentazione delle le dichiarazioni fiscali.

La partecipazione ai Consigli di Amministrazione e le verifiche periodiche hanno inoltre riguardato il controllo dell'amministrazione e del rispetto della legge e dello statuto.

Sulla base dei controlli svolti è sempre emersa una sostanziale corrispondenza tra le risultanze fisiche e la situazione contabile.

Inoltre sulle voci del bilancio presentato alla Vostra attenzione sono stati effettuati i controlli necessari per addivenire ad un giudizio finale, secondo quanto stabilito dai principi di comportamento emanati dal Consiglio Nazionale dei Dottori Commercialisti.

Giudizio sul bilancio d'esercizio

Il Collegio dei Revisori, sulla base delle verifiche eseguite, ritiene che il bilancio d'esercizio al 31.12.2005 rappresenti la situazione patrimoniale e finanziaria ed il risultato economico della Fondazione a detta data.

Il bilancio d'esercizio chiuso al 31.12.2005 della Fondazione chiude, come negli esercizi precedenti, con una perdita d'esercizio pari a € 33.169,61.

Il bilancio è stato redatto nel presupposto della continuità aziendale, continuità aziendale, allo stato attuale, legata al conseguimento di un equilibrio economico (costi - ricavi) e finanziario (entrate - uscite). Non si potrà infatti sempre attingere agli "avanzi di gestione degli esercizi precedenti", peraltro ormai limitati, per ripianare le perdite d'esercizio che emergono in bilancio.

Il conseguimento dell'equilibrio economico-finanziario passa, oltre che dal mantenimento dei contributi accordati dagli Enti, dall'incremento dei ricavi derivanti dall'attività istituzionale museale e dal contenimento dei costi a livelli adeguati. Sotto quest'ultimo aspetto, si raccomanda la redazione di accurati "preventivi di spesa" relativi ai "progetti" finanziati ed il loro controllo successivo nelle varie fasi di avanzamento, finalizzati al contenimento e/o alla "copertura" dei costi (non solo "diretti" ma anche "indiretti" – c.d."spese generali") con i ricavi del progetto, in linea con quanto sopra esposto.

Premesso quanto sopra, il Collegio propone l'approvazione del bilancio dell'esercizio chiuso al 31.12.2005 nelle risultanze esposte e la copertura della perdita come proposto dagli Amministratori.

Firenze, 14 aprile 2006

Il Collegio dei Revisori

Dott. Giovanni Parigi Dott. Franco Cristiano Dott. Roberto Campanile

BILANCIO CONSUNTIVO

Bilancio al 31/12/2005

Stato Patrimoniale Attivo		31/12/2005		31/12/2004
A) Crediti verso soci per versamenti ancora dovuti	€	-	€	-
B) Immobilizzazioni				
I. Immateriali	€	118,22	€	177,33
				-
II. Materiali	€	544.959,29	€	540.150,78
(Fondi Ammortamento)	€ -	17.977,30	€ -	16.705,20
Totale II	€	526.981,99	€	523.445,58
III.Beni Patrimoniali indisponibili Fondazione	€	660.042.823,54	€	660.042.080,00
Totale immobilizzazioni	€	660.569.923,75	€	660.565.702,91
C) Attivo circolante				
I. Rimanenze	€	-	€	-
II. Crediti				
- entro 12 mesi	€	20.584,83	€	45.687,40
- oltre 12 mesi	€	-	€	-
Totale II	€	20.584,83	€	45.687,40
IV) Disponibilità liquide	€	40.212,37	€	129.075,57
Totale attivo circolante	€	60.797,20	€	174.762,97
D) Ratei e risconti attivi	€	43.594,58	€	5.841,41
TOTALE ATTIVO	€	660.674.315,53	€	660.746.307,29

Stato Patrimoniale Passivo				
A) Patrimonio netto				
I. Patrimonio Fondazione	€	660.554.503,12	€	660.554.503,12
IV. Riserva legale	€	-	€	-
VII. Avanzi di gestione esercizi precedenti	€	75.202,57	€	96.978,08
IX. Utile (perdita) d'esercizio	€ -	33.169,51	€ -	21.775,51
Totale patrimonio netto	€	660.596.536,08	€	660.629.705,69
B) Fondi per rischi e oneri	€	-	€	-

C) Trattamento di fine rapporto di lavoro subordinato	€	11.387.95	€	7.202.33
D) Debiti				
- entro 12 mesi	€	66.391,50	€	105.562.92
- oltre 12 mesi	€	-	€	
Totale debiti	€	66.391,50	€	105.562,92
E) Ratei e risconti passivi	€	-	€	3.836.35
TOTALE PASSIVO	€	660.674.315.53	€	660.746.307.29

Conto Economico		01/01-31/12/2001		01/01-31/12/2004
A) Valore della produzione				
1)Ricavi delle vendite e delle prestazioni	€	352.241,66	€	161.598,78
5) Altri ricavi e proventi:Contributi Enti Pubblici	€	89.007,89	€	87.510,48
5) Altri ricavi e proventi: (vari)	€	2.304.29	€	10.529.37
Totale valore della produzione	€	443.553,84	€	259.638.63
B) Costi della produzione				
7) Per servizi	€	345.980,34	€	115.475,63
9) Per il personale				
a) salari e stipendi	€	95.099,06	€	30.311,35
b) oneri sociali	€	17.025.09	€	10.284.93
c) Trattamento di fine rapporto di lavoro	€	4.580.47	€	1.667.29
	€	-	€	
10) Ammortamenti e svalutazioni				
a) ammortamento delle immobilizzazioni immateriali	€	59.11	€	88.66
b) ammortamento delle immobilizzazioni materiali	€	1.436.53	€	651.91
14) Oneri diversi di gestione	€	8.074.69	€	136.127.59
Totale costi della produzione	€	472.255.29	€	294.607,36
Differenza tra valore e costi della produzione (A - B)	€ -	28.701.45	€ -	34.968.73
C) Proventi e oneri finanziari				
16) Altri proventi finanziari				
d) proventi diversi dai precedenti	€	254.25	€	966.38
17) Interessi e altri oneri finanziari	€	-	€	-
Totale proventi e oneri finanziari	€	254.25	€	966.38
D) Rettifiche di valore di attività finanziarie	€	-	€	-
E) Proventi e oneri straordinari				
20) Proventi diversi				
- vari	€	490.50	€	12.420.45
21) Oneri diversi				

- minusvalenze da alienazioni	€		-	€		-
- vari	€	-	3.982,91			-193.61
	€	-	3.492.41	€		12.226.84
Risultato prima delle imposte (A -B±C±D±E)	€	-	31.939.61	€	-	21.775.51
22) Imposte sul reddito d'esercizio	€		1.230,00	€		-
23) Utile (Perdita) dell'esercizio	€	-	33.169,61	€	-	21.775,51

Si dichiara che il presente bilancio è conforme alle risultanze delle scritture contabili

IL PRESIDENTE DEL CDA
Dott. Simone Siliani

NOTA INTEGRATIVA
APPROVAZIONE C.D.A.

PAGINA BIANCA

Nota integrativa al bilancio al 31.12.2005 (art. 2427 Cod.Civ.)

Gli importi presenti sono espressi in euro

PREMESSA

Il Bilancio al 31.12.2005, a cui la presente Nota si riferisce, è il secondo redatto secondo i criteri privatistici, ed è quindi comprensivo della comparazione con i dati del precedente esercizio chiuso al 31.12.2004.

CRITERI DI FORMAZIONE

Il presente bilancio è stato redatto in forma abbreviata in quanto sussistono i requisiti di cui all'art. 2435 bis, 1° comma del Codice Civile; non è stata pertanto redatta la Relazione sulla Gestione. Si è proceduto, altresì come consueto ed ancorché non obbligati da disposizioni di legge, alla redazione di una Relazione del Presidente del Consiglio di Amministrazione allegata al presente bilancio contenente l'esposizione delle attività istituzionali svolte dalla Fondazione nel 2005.

CRITERI DI VALUTAZIONE

La valutazione delle voci di bilancio è stata fatta ispirandosi a criteri generali di prudenza e competenza nella prospettiva della continuazione dell'attività.

L'applicazione del principio di prudenza ha comportato la valutazione individuale degli elementi componenti le singole poste o voci delle attività o passività, per evitare compensi fra perdite che dovevano essere riconosciute e profitti da non riconoscere in quanto non realizzati.

In ottemperanza al principio di competenza, l'effetto delle operazioni e degli altri eventi è stato rilevato contabilmente ed attribuito all'esercizio al quale tali operazioni ed eventi si riferiscono e non a quello in cui si concretizzano i relativi movimenti di numerario (incassi e pagamenti).

La continuità di applicazione dei criteri di valutazione nel tempo, rappresenta elemento necessario ai fini della comparabilità dei bilanci della società nei vari esercizi. In particolare, i criteri di valutazione adottati nella formazione del bilancio sono stati i seguenti:

IMMOBILIZZAZIONI IMMATERIALI

Sono iscritte al costo storico di acquisizione ed esposte al netto degli ammortamenti effettuati nel corso dell'esercizio ed imputati direttamente alle singole voci.

IMMOBILIZZAZIONI MATERIALI

Sono iscritte al costo di acquisto e rettificate dai corrispondenti fondi di ammortamento. Le quote di ammortamento, imputate a conto economico, sono state calcolate in conformità con la normativa fiscale vigente, così come fu lo scorso esercizio, ma non si è ritenuto opportuno sottoporre ad ammortamento il valore dei fabbricati considerata la sostanziale differenza fra il valore iscritto in bilancio (ricostruzione ai fini assicurativi) ed il valore

di mercato ed atteso il loro grado di patrimonializzazione all'interno della Fondazione che li rende indisponibili.

BENI PATRIMONIALI INDISPONIBILI FONDAZIONE

Trattasi delle varie opere costituenti il patrimonio artistico e culturale della Fondazione che hanno trovato espressione numerica in queste voci dell'attivo.

In particolare, così come fu lo scorso esercizio e nel rispetto del principio di continuità delle valutazioni:

- i volumi costituenti l'Archivio Buonarroti sono stati valorizzati utilizzando una apposita tabella elaborata dalla Sovrintendenza Archivistica della Toscana;
- i disegni, le stampe, i bozzetti ed alcuni dipinti sono stati valorizzati tenendo conto del loro valore assicurativo;
- gli affreschi, gli altri dipinti e le sculture sono stati valorizzati in base al valore corrente dell'opera sul mercato tenuto conto del loro stato di conservazione.

CREDITI

Sono esposti al loro presunto valore di realizzo, coincidente con il valore nominale, in quanto non è stato ritenuto opportuno stanziare un fondo di svalutazione.

DEBITI

Sono rilevati al loro valore nominale.

RICONOSCIMENTO RICAVI E COSTI

I ricavi ed i costi, imputati al conto economico, sono stati contabilizzati in base al principio della competenza temporale.

BENI DI TERZI

La Fondazione detiene in deposito opere di proprietà di terzi, attualmente in corso di valorizzazione, da esporre nel sistema dei conti d'ordine.

VARIAZIONI INTERVENUTE NELLA CONSISTENZA DELLE PARTITE DELL'ATTIVO E DEL PASSIVO

ATTIVO

B. IMMOBILIZZAZIONI

B. I IMMOBILIZZAZIONI IMMATERIALI

		Saldo al 31/12/2005		Saldo al 31/12/2004		Variazione
I. Immobilizzazioni immateriali	€	*118,22*	€	*177,33*	€	*(59,11)*

B. II IMMOBILIZZAZIONI MATERIALI

		Saldo al 31/12/2005		Saldo al 31/12/2004		Variazione
II. Immobilizzazioni materiali	€	*526.981,99*	€	*523.445,58*	€	*3.536,41*

DETTAGLIO IMMOBILIZZAZIONI MATERIALI

Descrizione	Valore al 31/12/2005
1) Fabbricati	*519.219,17*
2)Mobili e Arredi	*455,03*
3) Attrezzature	*445,81*
4) Macchine Elett.	*6.861,98*

B. III BENI PATRIMONIALI INDISPONIBILI FONDAZIONE

		Saldo al 31/12/2005		Saldo al 31/12/2004		Variazione
III.Beni Patr. Indisp.	€	*660.042.823,54*	€	*660.042.080,00*	€	*743,54*

DETTAGLIO IMMOBILIZZAZIONI MATERIALI

Descrizione	Valore al 31/12/2005
1) Grafica	*462.392.212,44*
2)Dipinti	*9.529.000,00*
3) Sculture e oggetti	*187.922.015,00*
4) Libri e riviste	*199.596,10*

C. ATTIVO CIRCOLANTE

II. CREDITI

	Saldo al 31/12/2005	Saldo al 31/12/2004	Variazione
II. Crediti	€ *20.584,83*	€ *45.687,40*	€ *(25.102,57)*

Il saldo è così suddiviso secondo le scadenze:

Descrizione	*Entro 12 mesi*	*Oltre 12 mesi*	*Totale*
1)Crediti v/clienti	*1.400,00*	-	*1.400,00*
2)Erario c/ritenute	*388,36*	-	*388.,36*
3) INA c/TFR	*9.317,36*		*9.317,36*
4)Fatture da emettere	*1.940,01*		*1.940,01*
5) Acconti d'imposta	*3.566,71*		*3.566,71*
6) Altri crediti	*2.670,00*		*2.670,00*
7) IRPEG a credito	*293,00*		*293,00*
8) I.V.A. a credito	*506,82*		*506,82*
9) Depositi cauzionali	*459,57*		*459,57*
10) Antic. a fornitori	*43,00*		*43,00*
Totale	*20.584,83*	-	*20.584,83*

DETTAGLIO CREDITI V/CLIENTI

ENIC	1.400,00
TOTALE	**1.400,00**

DETTAGLIO FATTURE DA EMETTERE

Scala Group Spa.	810,00
Selva AG Spa	1.114,78
Mondadori Electa	15,23
TOTALE	**1.940,01**

DETTAGLIO ALTRI CREDITI

Mandragola n.c. da ric.	2.670,00
TOTALE	**2.670,00**

IV. DISPONIBILITA' LIQUIDE

		Saldo al 31/12/2005		Saldo al 31/12/2004		Variazione
IV. Disponib. liquide	€	*40.212,37*	€	*129.075,57*	€	*(88.863,20)*

Descrizione	*31/12/2005*	*31/12/2004*
1)Depositi bancari e postali	*38.900,49*	*127.903,94*
3)Denaro e valori in cassa	*1.311,88*	*1.171,63*
Totale	*40.212,37*	*129.075,57*

Il saldo rappresenta le disponibilità liquide e l'esistenza di numerario e di valori alla data di chiusura dell'esercizio.

D. RATEI E RISCONTI ATTIVI

		Saldo al 31/12/2005		Saldo al 31/12/2004		Variazione
D.Ratei e risconti att.	€	*43.594,58*	€	*5.841,41*	€	*37.753,17*

DETTAGLIO RATEI ATTIVI

Ministero Beni Cult.	10.000,00
Sonati Clara	3.532,73

Artime Srl	20.000,00
Regione Toscana	9.462,60
TOTALE	**42.995,33**

DETTAGLIO RISCONTI ATTIVI

Quixe Snc per affitto spazio web	123,10
Imposta di reg. su contratto affitto	13,33
La Fondiaria per assicur. Incendio	15,83
Burlington S.A. per abbonamento rivista	112,31
Telecom per canoni abbonamento	334,68
TOTALE	**599,25**

Rappresentano le partite di collegamento dell'esercizio conteggiate col criterio della competenza temporale. Non sussistono, al 31/12/2005, risconti aventi durata superiore a cinque anni.

PASSIVO

A. PATRIMONIO NETTO

	Saldo al 31/12/2005	Saldo al 31/12/2004	Variazione
A.. Patrimonio netto	€ *660.596.536,08*	€ *660.629.705,69*	€ *(33.169,61)*

	Saldo al 31/12/2005	Saldo al 31/12/2004
I. Patrimonio Fondazione	*660.554.503,12*	*660.554.503,12*
VII. Avanzi gestione es. prec.	*75.202,57*	*96.978,08*

IX. UTILE DELL'ESERCIZIO

	Saldo al 31/12/2005	Saldo al 31/12/2004
IX. Utile(Perdita) d'esercizio	*(33.169,61)*	*(21.775,51)*

C. TRATTAMENTO DI FINE RAPPORTO

		Saldo al 31/12/2005		Saldo al 31/12/2004		Variazione
C. T.F.R.	€	*11.387,95*	€	*7.202,33*	€	*4.185,62*

D. DEBITI

		Saldo al 31/12/2005		Saldo al 31/12/2004		Variazione
D. Debiti	€	*66.391,50*	€	*105.562,92*	€	*(39.171,42)*

I debiti sono valutati al valore nominale e sono così suddivisi:

Descrizione	*Entro 12 mesi*	*Oltre 12 mesi*	*Totale*
1)Debiti v/fornitori	*38.477,42*	-	*38.477,42*
2) Debiti v/INPS	*4.339,29*	-	*4.339,29*
3)Erario c/rit. Lav aut.	*500,00*	-	*500,00*
4) Erario c/rit. Co.co.co	*418,20*	-	*418,20*
5)Erario c/rit. Lav. dip	*1.532,96*		*1.532,96*
6) Debiti v/INAIL	*331,31*		*331,31*
7)Dipendenti c/stipendi	*10.170,30*		*10.170,30*
11)Debiti tributari	*1.230,00*		*1.230,00*
13) Fatture da ricevere	*9.384,17*		*9.384,17*
14) Altri debiti	*7,85*		*7,85*
Totale	*66.391,50*	-	*66.391,50*

DETTAGLIO DEBITI V/FORNITORI

Argo Soc. Coop.	65,52
Arteria	8.990,80
Centro AZ snc	32,50
Centro AZ sas	138,00

Ecostampa Media M. spa	566,80
Edifimi srl	190,00
Enel	3,52
Falegnameria del Vicolo	312,00
Firenze Pubblicità	960,00
Floricoltura Vannucci	178,80
Folco Bruschi	235,53
Gamba Service Spa	4.536,08
HTS Italia spa	852,85
Impresa Edile S. Brigida	2.114,62
ISS Hygiene Service	169,01
Maggioli Spa	420,00
Mandragola Srl	2.670,00
Nenci e Scarti Snc	218,01
Publiacqua spa	20,24
Quattrone	4.405,80
Sicoil srl	3.276,00
Simone Spurghi snc	1.018,00
Sistema Museo Scarl	33,00
Studio 72	4.563,60
Telecom Italia spa	1.425,50
Vetreria Romei snc	60,00
Zoccolino e Pozzuoli snc	1.028,28
TOTALE	**38.477,42**

DETTAGLIO DIPENDENTI C/STIPENDI

Matucci Elisabetta	1.928,17
Bartoli Tiziano	1.410,31

Lombardi Elena	1.978,47
Marongiu Marcella	1.511,57
Salomoni Maurizio	3.341,78
TOTALE	**10.170,30**

DETTAGLIO FATTURE DA RICEVERE

Boccardo Piero	75,00
Di Fabio Clario	75,00
Hermann Pristina	150,00
Politi Bruno	2.280,00
Campanile Roberto	983,76
Home Banking	66,92
Gruppo 36 Mat-Ant	218,06
D.R.D. Sas	1.500,00
Parigi Giovanni	1.248,00
Studio Di Giulio	2.432,70
Telecom Italia Spa	354,73
TOTALE	**9.384,17**

E. RATEI E RISCONTI PASSIVI

	Saldo al 31/12/2005	Saldo ai 31/12/2004	Variazione
E. Ratei e risconti pass.	€ *0,00*	€ *3.836,35*	€ *(3.836,35)*

Rappresentano le partite di collegamento dell'esercizio conteggiate col criterio della competenza temporale. Non sussistono, al 31/12/2005, ratei aventi durata superiore a cinque anni.

VARIAZIONI INTERVENUTE NELLA CONSISTENZA DELLE PARTITE DEL CONTO ECONOMICO

CONTO ECONOMICO

A. VALORE DELLA PRODUZIONE

		Saldo al 31/12/2005		Saldo al 31/12/2004		Variazione
A. Valore della prod.	€	*443.553,84*	€	*259.639,63*	€	*183.914,21*

Descrizione		Saldo al 31/12/2005		Saldo al 31/12/2004		Variazione
1)Ricavi vend./prest.	€	*352.241,66*	€	*161.598,78*	€	*190.642,88*
5a)Contrib. Enti Pubb	€	*89.007,89*	€	*87.510,48*	€	*1.497,41*
5b) Altri ricavi	€	*2.304,29*	€	*10.529,37*	€	*(8.225,08)*

B. COSTI DELLA PRODUZIONE

		Saldo al 31/12/2005		Saldo al 31/12/2004		Variazione
B. Costi della prod.	€	*472.255,29*	€	*294.607,36*	€	*177.647,93*

Descrizione		Saldo al 31/12/2005		Saldo al 31/12/2004		Variazione
7)Servizi	€	*345.980,34*	€	*115.475,63*	€	*230.504,71*
9)Personale	€	*116.704,62*	€	*42.263,57*	€	*74.441,.05*
10a)Amm.ti imm.imm.	€	*59,11*	€	*88,66*	€	*(29,55)*
10b)Amm.ti imm.mat	€	*1.436,53*	€	*651,91*	€	*784,62*
14)Oneri diversi gest.	€	*8.074,69*	€	*136.127,59*	€	*128.052,90)*
Totale	€	*472.255,29*	€	*294.607,36*	€	*177.647,93*

C. PROVENTI E ONERI FINANZIARI

		Saldo al 31/12/2005		Saldo al 31/12/2004		Variazione
C.Prov. e oneri fin.	€	*254,25*	€	*966,38*	€	*(712,13)*

D. PROVENTI E ONERI STRAORDINARI

		Saldo al 31/12/2005		Saldo al 31/12/2004		Variazione
D. Prov.e oneri straor	€	*(3.492,41)*	€	*12.226,84*	€	*(15.719,25)*

Descrizione		Saldo al 31/12/2005		Saldo al 31/12/2004		Variazione
20)Proventi						
- vari						
(sopravven. attive)	€	*490,50*	€	*12.420,45*	€	*(11.929,95)*
21)Oneri						
- minusv. da alien						
- vari	€	*(3.982,91)*		*(193,61)*		*(3.789,30)*
Totale	€	*(3.492,41)*		*12.226,84*	€	*(15.719,25)*

Il presente bilancio, composto da Stato Patrimoniale, Conto Economico e Nota Integrativa, rappresenta in modo veritiero e corretto la situazione patrimoniale e finanziaria nonché il risultato economico dell'esercizio e corrisponde alle risultanza delle scritture contabili.

Il Presidente del CdA

Dott. Simone Siliani

VERBALE DI RIUNIONE DEL CONSIGLIO DI AMMINISTRAZIONE DEL 27.04.2006

L'anno 2006 e questo giorno 27 del mese di Aprile alle ore 11,30 presso la sede della Fondazione in Firenze Via Ghibellina 70, si è riunito il Consiglio di Amministrazione per discutere e deliberare sul seguente

ORDINE DEL GIORNO

1) Approvazione del bilancio consuntivo per l'anno 2005

2) Comunicazioni del Direttore sulla situazione economico-finanziaria della Fondazione per l'anno in corso

3) Varie ed eventuali.

Sono presenti i Signori Dott. Simone Siliani ,Presidente, D.ssa Giovanna Lazzi, Consigliere, D.ssa Pina Ragionieri, Direttrice, Dott. Giovanni Parigi, Presidente del Collegio Sindacale, Dott. Roberto Campanile membro effettivo del Collegio Sindacale. E' inoltre presente il consulente amministrativo e fiscale della Fondazione Dott. Marco Bellini. Sono assenti giustificati il Consigliere Dr.ssa Maria Prunai ed il Dott. Franco Cristiano membro effettivo del Collegio Sindacale.

Il presidente constata e fa constatare che la riunione risulta regolarmente convocata ed atta a deliberare a norma di Statuto essendo presenti due membri del Consiglio su tre, la Direttrice, nonché due membri su tre del Collegio Sindacale.

Il Presidente nomina Segretario il Dott. Marco Bellini e passa alla trattazione del primo punto posto all'ordine del giorno ricordando agli intervenuti come il bilancio chiuso al 31.12.2005 che sarà posto in approvazione è il secondo redatto con i criteri di contabilità ordinaria privatistica in conformità alla delibera di questo Consiglio del 28.11.2003. Successivamente dà lettura del bilancio, della nota integrativa e della allegata Relazione contenente il report delle attività di carattere istituzionale svolte dalla Fondazione nell'anno 2005. In relazione al disavanzo di gestione risultante dal bilancio pari ad € 33.169,61 il Presidente espone i principali motivi che lo hanno prodotto ovvero:

a) l'assestamento nel 2005 della struttura dei costi gestionali "fissi" della Fondazione dopo l'assunzione dei dipendenti a tempo indeterminato negli ultimi mesi del 2004 e la definitiva regolamentazione del rapporto con il dipendente Maurizio Salomoni;

b) il perdurare anche per il 2005 della flessione dei flussi turistici in visita alla nostra città;

c) il decremento dei contributi erogati alla Fondazione da parte della Regione Toscana;

d) la difficoltà a reperire forme di contribuzione e/o sponsorizzazione da parte di aziende, enti e istituzioni di matrice privata vista la congiuntura economica in atto.

Interviene il Dott. Parigi, Presidente del Collegio Sindacale, il quale evidenzia come si renda opportuno monitorare al meglio durante l'esercizio l'andamento dei costi della Fondazione per cercare di evitare un altro risultato negativo per il corrente anno 2006 che ridurrebbe ulteriormente gli avanzi di gestione dei precedenti esercizi. Il Dott. Campanile propone, per quanto concerne le manifestazioni più significative quali le mostre, di istituire una rilevazione contabile interna "a progetto" che rappresenti con esattezza il risultato gestionale di ciascun singolo evento. Anche il Presidente Dott. Siliani si augura che il corrente esercizio 2006 porti un risultato quantomeno di pareggio contabile nell'ottica di invertire la tendenza degli ultimi 2 esercizi e, dopo altri interventi dei presenti, pone in votazione il bilancio proponendo di provvedere alla copertura della perdita di € 33.169,61 utilizzando il fondo costituito dagli avanzi di gestione degli esercizi precedenti che quindi si riduce da € 75.202,57 ad € 42.032,96. Il bilancio viene approvato dal Consiglio. Sul tema del reperimento da parte della Fondazione di fondi e contributi dai privati sempre più necessari per sostenere le iniziative istituzionali, interviene il Dott. Bellini che fa presente di come recenti norme fiscali hanno reso più appetibile alle aziende l'erogazione di contributi ad Enti ed Istituzioni Culturali come la Fondazione Buonarroti. A tale proposito in particolare cita l'art. 100 comma 2 lettera f) del Testo Unico sulle Imposte sui Redditi. Il Presidente incarica la Direttrice di valutare l'opportunità di procedere alla stesura di un progetto che preveda l'informazione e la promozione della realtà della nostra Fondazione alle aziende potenzialmente interessate a livello regionale e nazionale al fine dell'ottenimento di contributi. Passando al secondo punto posto all'ordine del giorno prende la parola la Direttrice Dr.ssa Ragionieri la quale informa che nell'anno in corso sarà organizzata una importante mostra sul pittore Fabrizio Boschi per la quale si prevede un buon afflusso di pubblico. In merito prende la parola il Presidente Dott. Siliani che propone di esaminare la possibilità di aumentare il prezzo del biglietto per l'accesso alla mostra. La Direttrice dichiara di non essere del tutto favorevole in quanto con l'aumento del biglietto potrebbe verificarsi una diminuzione in termini di afflusso di visitatori. In merito all'organizzazione dell'evento ed ai suoi riflessi economici prende la parola il Dott. Parigi che ribadisce come sia assolutamente necessario formulare un accurato budget preventivo della mostra che indichi con precisione le spese da

affrontare. La Dr.ssa Ragionieri ricorda che la spese della mostra, così come per ogni altro importante evento organizzato in passato, saranno interamente coperte dall'Ente Cassa di Risparmio di Firenze dietro presentazione dei relativi documenti giustificativi. A questo proposito informa i presenti che l'Ente Cassa ha già anticipato la prima tranche di pagamento del predetto contributo pari ad € 75.000,00 e che tale somma, depositata sul conto corrente bancario della Fondazione, viene già utilizzata per le prime spese di natura organizzativa. La Direttrice in merito al terzo ed ultimo punto posto all'ordine del giorno informa poi i presenti che la Fondazione ha ricevuto da pochi giorni da parte del Ministero per i Beni e le Attività Culturali – Dipartimento per i Beni Archivistici e Librari – Direzione Generale, una lettera contenente delle richieste istruttorie per la formazione della Relazione al Parlamento da parte della Corte dei Conti sull'esercizio 2004. Tali richieste riguardano l'informativa sulle attività istituzionali svolte dalla Fondazione con particolare accenno alla destinazione del contributo proveniente dal Ministero (sia per la parte ordinaria quanto per la parte straordinaria) nonché sulla mancata effettuazione nel 2004 della mostra "Vittoria Colonna e Michelangelo" poi tenutasi l'anno successivo. Nella lettera in particolare si fa riferimento all'art. 4 L. 534 del 17.10.96 per ciò che concerne l'utilizzo dei contributi Ministeriali. Prende la parola in proposito il Presidente Dott. Siliani il quale fa presente alla Direttice di esaminare le richieste pervenute e di provvedere a redigere la risposta consultando la normativa ivi indicata ed allegando il report completo delle attività svolte dalla Fondazione.

Null'altro essendovi da discutere e deliberare e nessuno chiedendo la parola, la riunione si scioglie alle ore 13.00 previa redazione del presente verbale.

Il Presidente
Dott. Simone Siliani

Il Segretario
Dott. Marco Bellini

PAGINA BIANCA

ENTE PER LE VILLE VESUVIANE
(E.V.V.)

BILANCIO D'ESERCIZIO 2005

PAGINA BIANCA

RELAZIONE
DEL COMMISSARIO STRAORDINARIO

PAGINA BIANCA

BILANCIO CONSUNTIVO- ESERCIZIO FINANZIARIO 2005- CON ANNESSA RELAZIONE

Come nei decorsi esercizi, anche nell'anno 2005, la relazione al Bilancio Consuntivo si riferisce alla programmazione pluriennale dell'Ente, mirata alla conservazione del patrimonio culturale ed architettonico presente nell'area vesuviana.

L'Ente si è particolarmente impegnato, nell'inserimento - attraverso l'istituzione del Museo Diffuso dell'architettura vesuviana - del sottosistema ercolanese delle ville Campolieto, Favorita e Ruggiero nel più vasto circuito di visita del complesso patrimoniale delle risorse culturali vesuviane.

Per la Villa Ruggiero, inoltre è in avanzata fase di realizzazione il restauro del giardino verso il Vesuvio. Inoltre, è stato completato l'allestimento della leopardioana Villa delle Ginestre di Torre del Greco, anch'essa inserita nel circuito vesuviano.

E' da evidenziare, quindi, nel corrente esercizio finanziario il cospicuo valore delle entrate derivanti da manifestazioni, mostre e convegni, organizzati e promossi dall'Ente a testimonianza della crescente attenzione che l'Ente rivolge all'attività gestionale del proprio patrimonio, garantendo adeguate risorse attraverso attività formative, espositive e congressuali.

Il sistema delle ville vesuviane di proprietà o in uso all'Ente per le Ville Vesuviane costituito dalle Ville Campolieto, Favorita con l'approdo marittimo di pertinenza e Ruggiero di Ercolano nonché dalla Villa delle Ginestre di Torre del Greco, è in piena attività e ne viene garantita la manutenzione.

Nel mentre sono in avanzata fase le procedure per la trasformazione dell'Ente in Fondazione così come previsto dalla Legge, nuove iniziative, dirette ed indirette, di sensibilizzazione al restauro ed alla valorizzazione sono in corso, anche attraverso la partecipazione all'Associazione Ville d'Italia, che vede riuniti soggetti pubblici e privati che, in Italia, perseguono obiettivi analoghi per il patrimonio culturale diffuso.

Le poste iniziali del conto consuntivo dell'anno 2005 rispecchiano le previsioni di entrata ed uscita contenute nel bilancio preventivo dello stesso esercizio per il quale l'Ente non ha ancora ricevuto, a tutt'oggi, comunicazione di formale approvazione da parte del Ministero vigilante.

SITUAZIONE FINANZIARIA

FONDO CASSA ALL"01/01/2005			€	2.261.321,00
ENTRATE DI COMPETENZA DELL'ESERCIZIO	€	3.963.296,00		
USCITE DI COMPETENZA DELL'ESERCIZIO	€	1.955.165,00		
RESIDUI ATTIVI RISCOSSI	€	528.118,00		
RESIDUI PASSIVI PAGATI	€	417.035,00		
DISAVANZO FINANZIARIO				
FONDO CASSA ALL'31/12/2005			€	4.380.535,00

SITUAZIONE PATRIMONIALE

ATTIVITA'	€	23.918.273,00		
PASSIVITA'	€	2.071.827,00		
PATRIMONIO NETTO			€	21.846.446,00

SITUAZIONE ECONOMICA

PROVENTI E RENDITE	€	3.281.500,00		
SPESE ED ONERI	€	515.628,00		
AVANZO ECONOMICO			€	2.765.872,00

E' da tener presente che il fondo cassa al 31 dicembre 2005 pari a € 4.380.535,00 comprende il saldo del c/c bancario intrattenuto con il Sanpaolo Banco di Napoli di € 342.087,00 giusta comunicazione dell'istituto di credito- e l'importo dei valori mobiliari vigenti al 31/12/2005, pari a complessive € 4.038.448,00 (come da certificazione in possesso dell'Ente). A tale riguardo si rappresenta che l'Ente, come per i decorsi esercizi, ha provveduto, nell'incessante opera di reperimento di nuove entrate, a sottoscrivere quote di fondi di investimento.

L'avanzo di amministrazione al 31/12/2005 ammonta a € 5.897.376,00 e risulta così determinato:

FONDO CASSA AL 31/12/2005	€	4.380.535,00
RESIDUI ATTIVI	€	2.860.830,00
RESIDUI PASSIVI	€	1.343.989,00

Detto avanzo si ricava anche considerando che al 31/12/2005 si sono accertate entrate in più rispetto alla previsione definitiva per € 340.370,00 mentre le uscite impegnate sono state inferiori alla previsione definitiva per un importo pari a € 5.593.066,00. La somma delle predette risultanze fornisce la misura dell'avanzo di amministrazione al termine dell'esercizio 2005. Allo stesso risultato si perviene raffrontando le entrate accertate (€. 4.435.815,00) e le uscite impegnate (€. 2.467.348,00), alla cui differenza va aggiunto l'avanzo di amministrazione al 31 dicembre 2004 pari a € 4.573.866,00 , oltre a tener conto dello stralcio di residui passivi per € 115.613,00 e di residui attivi per € 670.570,00 ,come di seguito ampiamente relazionato.

L'entità dell'avanzo di amministrazione è strettamente correlato alle economie di bilancio che si verificano a fine esercizio sugli stanziamenti dei capitoli di spesa 121 (acquisto immobili), 136 (concessione mutui) e 141 (concessione crediti), nonché, in buona parte, delle spese correnti in quanto l'Ente, nel corso dei vari esercizi finanziari, si è sempre attenuto scrupolosamente al principio del contenimento della spesa.

Infatti, detti stanziamenti, determinati percentualmente dall'art. 12 della Legge 578/71, restano a fine esercizio parzialmente ovvero totalmente inutilizzati, confluendo, quindi, nell'avanzo stesso.

Il rendiconto finanziario presenta le seguenti risultanze complessive:

ENTRATE	PREVISIONE DEFINITIVA	RISCOSSIONI	RIMASTE DA RISCUOTERE	ACCERTAMENTI
TITOLO II	€ 3.495.408,00	€ 2.988.642,00	€ 222.714,00	€ 3.211.356,00
TITOLO III	€ 70.144,00	€ 70.144,00		€ 70.144,00
TITOLO IV				
TITOLO V				
TITOLO VII	€ 1.090.474,00	€ 904.510,00	€ 159.805,00	€ 1.064.315,00
TOTALE DEI TITOLI	€ 4.656.026,00	€ 3.963.296,00	€ 382.519,00	€ 4.345.815,00
Avanzo amministrazione presunto (come da preventivo 2004)	€ 4.653.169,00			
TOTALE A PAREGGIO	€ 9.309.195,00			

USCITE	PREVISIONE DEFINITIVA	PAGAMENTI	RIMASTE DA PAGARE	IMPEGNI
TITOLO I	€ 821.900,00	€ 397.940,00	€ 70.344,00	€ 468.284,00
TITOLO II	€ 7.396.821,00	€ 559.998,00	€ 426.751,00	€ 934.749,00
TITOLO III				
TITOLO IV	€ 1.090.474,00	€ 997.227,00	€ 15.088,00	€ 1.064.315,00
TOTALE	€ 9.309.195,00	€ 1.955.165,00	€ 512.183,00	€ 2.467.348,00

La situazione dei residui dei pregressi esercizi può essere così sintetizzata:

Residui Attivi Esercizi Precedenti	INIZIALI	RISCOSSI	DA RISCUOTERE	RISCOSSI IN MENO
Cap. 3 trasferimenti da parte dello Stato	€ 1.900.000,00		€ 1.900.000,00	
Cap. 4 trasferimenti della Regione	€ 644.747,00			€ 644.747,00
Cap. 5 trasferimenti da Comuni e Province	€ 32.023,00		€ 6.200,00	€ 25.823,00
Cap. 6 trasferimenti altri Enti	€ 727.968,00	€ 218.118,00	€ 509.850,00	
Cap.13 interessi attivi	€ 16.284,00		€ 16.284,00	
Cap.26 riscossioni mutui	€ 39.039,00		€ 39.039,00	
Cap.40 rimborso pagamenti c/ terzi	€ 316.938,00	€ 310.000,00	€ 6.938,00	
Cap.41 partite sospese				
TOTALE	€ 3.676.999,00	€ 528.118,00	€ 2.478.311,00	€ 670.570,00

Residui Passivi Esercizi Precedenti (con indicazioni dell'esercizio di provenienza)		INIZIALI	PAGATI	DA PAGARE	PAGATI IN MENO
Cap. 72	esercizio 2004	€ 539,00	€ 539,00		
Cap.122	esercizio 2004	€ 400.000,00	€ 65.332,00	€ 334.668,00	
Cap.126	esercizio 2004	€ 588.831,00	€ 111.524,00	€ 477.307,00	
Cap.141	esercizio 2004	€ 17.000,00	€ 9.982,00		€ 7.018,00
Cap.153/2	esercizio 1993	€ 108.446,00			€ 108.446,00
Cap.154	esercizio 2004	€ 83,00			€ 83,00
Cap.155	esercizio 2004	€ 106,00		€ 40,00	€ 66,00
Cap.158	esercizio 2004	€ 249.449,00	€ 229.658,00	€ 19.791,00	
TOTALE		€ 1.364.454,00	€ 417.035,00	€ 831.806,00	€ 115.613,00

Dal suindicato prospetto si rileva che i residui attivi degli anni precedenti sono stati riscossi per € 528.120,00 a fronte di un importo iniziale pari a €. 3.676.999,00 mentre risulta ancora da riscuotere la somma di € 2.478.311,00 . Tale somma si riferisce al mutuo concesso anni addietro alla GE.CA per complessivi € 46.430,00 (oltre interessi e rivalutazioni da quantificare), ed al contributo dello Stato. Giova rappresentare che è in corso il procedimento giudiziario per il recupero del credito nei confronti della GE.CA e si è in attesa dell'esito dell'udienza che fisserà sia le modalità che il prezzo di vendita dell'mmobile oggetto di mutuo.
Inoltre risultano iscritte le quote capitale ed interessi concernenti un mutuo concesso ad un dipendente nonché residui contributi da riscuotere dalla STOA' (€ 497.453,00) afferenti gli esercizi finanziari 2000-2001-2002 e residuo 2004, essendo stati totalmente riscossi canoni ed utenze per l'anno 2003.

Per quanto riguarda le somme che l'Ente deve riscuotere, per le annualità pregresse (2000-2001-2002), dalla STOA', si rappresenta che è stato dato mandato per il recupero del credito ceduto dalla STOA' all'Ente per le Ville Vesuviane verso FINTECNA s.p.a., liquidatrice degli impegni assunti dall'IRI.

I residui passivi degli anni precedenti, distinti nell'allegato prospetto per esercizio di provenienza, risultano pagati per € 417.035,00 a fronte di complessivi € 1.364.454,00 iniziali. Restano da pagare somme per un totale di € 831.806,00 .

Al fine di pervenire alla reale consistenza dei crediti vantati dall'Ente si è proceduto ad un'attenta analisi diretta a verificare la sussistenza delle ragioni poste a base dei crediti stessi. Infatti, da un accurato riaccertamento della massa dei residui attivi, è stato provveduto a stralciare i crediti vantati nei confronti della Regione Campania e della Provincia di Napoli; somme, peraltro, già inserite, quali contributi istituzionali, nei documenti previsionali dei vari esercizi (compreso il 2005) sulla scorta di apposite comunicazioni di assegnazione che a tutt'oggi non hanno trovato concreto riscontro.
Le somme stralciate concernenti gli esercizi pregressi ammontano complessivamente a € 670.570,00 , di cui € 647.747,00 per la Regione Canpania ed € 25.823,00 per la Provincia di Napoli mentre nell'esercizio 2005 i contributi dei predetti Enti venuti a mancare sono pari a € 284.052,00 , come rilevasi dal consuntivo in esame quale differenza tra previsioni ed accertamenti del TIT. II.
La mancata o parziale erogazione dei contributi da parte degli Enti in argomento è dovuta alla circostanza che nei relativi esercizi finanziari gli stessi hanno somministrato altrettanti fondi distinti per progetti e quindi aventi natura finalizzata sia all'esecuzione di lavori di restauro sui plessi di Villa Ruggiero e Villa Favorita che allo svolgimento di manifestazioni varie (Festival Ville Vesuviane - ed altre)
Tali fondi non sono gestiti dall'Ente bensì dagli stessi Enti erogatori che richiedono apposite e distinte rendicontazioni relativamente ai pagamenti che l'Ente effettua per loro conto. In qualche esercizio l'Ente anticipa somme per conto sia dell'Ente regionale che locale ed a fine anno riporta il relativo credito tra i residui attivi. Vengono iscritte, invece, nei residui passivi quelle somme che al termine dell'esercizio, pur essendo state accreditate, non risultano interamente erogate.

Pertanto, tenuto conto delle suesposte peculiarità, i finanziamenti di che trattasi ed i correlati pagamenti, non avendo rilevanza sulle disponibilità dell'Ente, sono stati allocati tra le partite di giro (Cap. 40 in entrata e Cap. 158 in uscita) le quali, anche nell'esercizio in chiusura, hanno subito sensibili aumenti rispetto alla previsione iniziale.

Anche per i residui passivi è stato proceduto alla radiazione di complessive € 115.613,00 ,di cui € 108.446,00 relative a somme da restituire al Ministero delle Infrastrutture,dicastero non più esistente, rimaste su un finanziamento concesso nell'anno 1993 per effettuare studi e rilevazioni nonché € 7.018,00 per quota premio annuale non versato alle Assicurazioni Generali anche per la cessazione dal servizio di un dipendente. Relativamente alla predetta somma di € 108.446,00 ,stralciato a fine esercizio 2005, si evidenzia che la stessa è stata portata nei residui passivi fin dall'anno 1993. Tale studio fu eseguito in massima parte in economia ottenendo, quindi, notevoli economie di spesa per cui derivò tale residua somma.

Circa la gestione di competenza i residui attivi dell'esercizio, come si evince dal prospetto allegato al bilancio, ammontano a € 382.519,00 e riguardano contributi vantati verso la STOA' (€ 194.214,00), l'ACMA(€ 13.500,00), Comune di Ercolano per il Miglio d'Oro (€ 15.000,00), giusta convenzioni in atto, ed (€ 2.173,00) per somme anticipate per conto della Presidenza del Consiglio dei Ministri per competenze erogate ai militari di leva (obiettori) assegnati all'Ente.

Infine al Cap.40 risulta il credito vantato verso la Provincia di Napoli per somme anticipate per suo conto, come sopra già rappresentato, pari a € 157.632,00

La Presidenza del Consiglio dei Ministri rimborsa le somme anticipate agli obiettori a mezzo accreditamenti in c/c postale.
A fronte di tali somme l'Ente periodicamente emette reversali per il transito a bilancio delle somme stesse.

I residui passivi della competenza , ammontanti a € 512.183,00 , concernono essenzialmente debiti verso fornitori di beni e servizi, il premio da versare alle Assicurazioni Generali per adeguamento TFR anno 2005 pari a € 8.510,00 nonché €. 626,00 per le competenze di dicembre da liquidare agli obiettori. Infine risultano iscritte somme per pagamenti da eseguire per conto della Regione Campania, a fronte di appositi accreditanenti ricevuti, di € 15.018,00 .

Relativamente alla gestione di competenza, dal documento in esame si rilevano in particolare le seguenti riscossoni:

Cap. 3	€	2.900.000,00	erogati dallo Stato ai sensi della Legge 291/2003			
Cap. 5	€	41.305,00	per contributo versato dal Comune di Ercolano			
Cap. 6	€	47.337,00	per contributi versati rispettivamente da :	Ente Provinciale Turismo	€	5.162,00
				Sanpaolo BancoNapoli	€	10.000,00
				Stoà - acconto canone 2005	€	3.886,00
				Stoà - acconti utenze	€	28.289,00
Cap.13-14	€	11.986,00	per recuperi e rimborsi vari			
Cap. 15	€	58.158,00	per entrate derivanti dall'utilizzo dei locali delle ville per manifestazioni varie			

La previsione definitiva in entrata ha subito nel corso dell'anno 2005 aumenti netti per € 1.000.394,00 (di cui € 941.810,00 nelle partite di giro) per cui si è attestata in € 9.309.195,00 a fronte di una previsione iniziale pari a € 8.308.801,00 . Tale aumento trova riscontro nelle uscite, per cui anche la previsione definitiva delle uscite si attesta sullo stesso importo.

In particolare è da evidenziare che buona parte del predetto aumento delle entrate si è verificato nelle partite di giro, come già accennato, le cui variazioni in aumento (€ 941.810,00) hanno interessato, in massima parte, il capitolo 40.

Le restanti variazioni in aumento, rispetto alle previsioni iniziali, si sono verificati al Cap. 6 (€ 43.450,00),nonché ai capitoli 13-14-15 per complessive € 15.144,00 .Pertanto le nuove entrate, che hanno avuto rilevanza nell'economia del bilancio, sono state di € 58.584,00 , distribuite percentualmente ai sensi dell'art. 12 della Legge istitutiva n. 578/71 nelle uscite.

Le variazioni in aumento verificatesi nelle partite di giro riguardano essenzialmente le somme accreditate dalla Regione Campania e dalla Provincia di Napoli come sopra già rappresentato.

Infatti sono stati aumentati gli stanziamenti di spesa nelle articolazioni dei vari capitoli, ed hanno interessato il Titolo I per € 5.900,00 concernente le spese correnti nella misura del 10% nonché il Cap.122 per complessivi € 14.684,00 , i capitoli 125-126-129- per un totale di € 11.700,00 , il Cap. 136 per € 17.500,00 ed il Cap. 141 per € 8.800,00

Gli accertamenti complessivi ammontano a € 4.345.815,00 , di cui € 3.281.500,00 relativi alle entrate correnti.

Le partite di giro sono state accertate per un totale di € 1.064.315,00 e trovano corrispondenza negli impegni assunti in uscita allo stesso titolo. Di tali accertamenti risultano riscossioni per € 3.963.296,00 mentre le iscrizioni a residui attivi ammontano a complessivi € 382.519,00 , come distintamente specificato nel prospetto allegato ed illustrato in precedenza.

Per quanto riguarda le uscite in conto competenza dal bilancio si evidenziano impegni complessivi per € 3.716.189,00 di cui € 468.284,00 al Tit: I uscite correnti ed €. 934.749,00 per le spese in conto capitale (Tit. II)

A fronte dei predetti impegni si sono registrati pagamenti per complessivi € 397.940,00 mentre le iscrizioni a residui passivi ammontano a € 70.344,00 , come dal prospetto allegato al documento in esame.

Relativamente alla parte corrente si sono verificati, a fronte di una previsione definitiva di € 821.900,00 , pagamenti pari a € 397.940,00 , di cui € 287.095,00 alla categria II concernente retribuzioni al personale e relativi oneri riflessi a carico dell'Ente. A ciò si aggiunga la quota del T.F.R. maturata nell'anno 2005 per circa € 8.510,00 (Cap. 141) iscritta nei residui passivi per credito vantato dalle Assicurazioni Generali; come da polizza collettiva. Le somme impegnate in conto capitale -come già accennato- ammontano a € 934.749,00 e riguardano gli oneri sostenuti per la valorizzazione del patrimonio dell'Ente (lavori di pronto intervento, di consolidamento e restauro), utenze varie, lavori di pulizia ai plessi di proprietà dell'Ente nonché spese di manutenzione varie.

Particolare rilevanza assume l'iscrizione, nel Titolo in esame, della somma di € 446.304,00 per impegni assunti sul Cap.122 concernenti lavori di ripristino e restauro appaltate alle imprese Girardi e Coppola per la Villa Favorita. Tale posta contabile evidenzia l'impulso che l'Ente ha profuso nel corso dell'esercizio nell'incessante opera di valorizzazione del proprio patrimonio culturale.

Le spese di funzionamento (Tit. I Cat.IV) hanno registrato impegni per € 85.024,00 a fronte di una previsione definitiva pari a € 140.553,00 . A tal riguardo è il caso di evidenziare la modesta entità delle spese relative alla categoria in esame il cui dato contabile è significativo circa l'oculatezza di tali spese in rapporto alla struttura operativa dell'Ente.

Per quanto concerne la situazione patrimoniale, dal relativo conto allegato al bilancio, si evidenzia alla data del 31/12/2005 un patrimonio netto di € 21.846.446,00 mentre l'avanzo economico dell'esercizio è stato determinato in €. 2.765.872,00 , come risulta dal documento economico (parte I e II), parimenti allegato al documento contabile di che trattasi.

Nella parte II del predetto conto economico figura l'iscrizione delle quote di ammortamento, determinate in conformità alle percentuali di Legge, relativamente ai cespiti costituenti immobilizzazioni tecniche.

Il Commissario Straordinario
Dott.ssa Giuseppina Maria OLIVIERO

PAGINA BIANCA

RELAZIONE
DEL COLLEGIO DEI REVISORI

PAGINA BIANCA

VERBALE N. 1/2006

L'anno duemilasei il giorno 23 del mese di maggio si è riunito, presso la sede di Palazzo Reale in Napoli, a seguito di comunicazione telegrafica, il Collegio dei Revisori dei Conti nelle persone del dott. Gennaro Piccolo , del dott. Ugo Miano, in rappresentanza rispettivamente del Ministero dell'Economia e delle Finanze e dei Beni e Attività Culturali, e del dott. Giovanni Oranges, in rappresentanza della Regione Campania.

Il Collegio validamente costituito procede ai sensi dell'art. 9 della legge n. 578 del 29/07/ 71 all'esame del conto consuntivo dell'esercizio finanziario 2005.

E' stato accertato che i dati iniziali del conto in esame corrispondono a quelli indicati nel bilancio di previsione 2005, che non risulta approvato, a tutt'oggi, dai Ministeri vigilanti.

L'elaborato contabile in esame presenta le seguenti risultanze complessive:

ENTRATE

	Prev.definitiva	Riscosse	Rimaste da riscuotere	Accertamenti
Tit. II	€ 3.495.408,00	€ 2.988.642,00	€ 222.714,00	€ 3.211.356,00
Tit. III	€ 70.144,00	€ 70.144,00		€ 70.144,00
Tit. V				
Tit. VII	€ 1.090.474,00	€ 904.510,00	€ 159.805,00	€ 1.064.315,00
	€ 4.656.026.00	€ 3.963.296,00	€ 382.519,00	€ 4.345.815,00
Avanzo di Amm.ne	€ 4.653.169,00			
Fondo cassa iniziale		€ 2.261.321,00		€ 2.261.321,00
Residui attivi		€ 528.118,00	€ 2.478.311,00	€ 3.006.429,00
	€ 9.309.195,00	€ 6.752.735,00	€ 2.860.830,00	€ 9.613.565,00

USCITE

	Previsione definitiva	Pagamenti	Rimaste da pagare	Impegni
Tit. I	€ 821.900,00	€ 397.940,00	€ 70.344,00	€ 468.284,00
Tit. II	€ 7.396.821,00	€ 507.998,00	€ 426.751,00	€ 934.749.00
Tit. III				
Tit. IV	€ 1.090.474,00	€ 1.049.227,00	€ 15.088,00	€ 1.064.315,00
Totale TIT.	€ 9.309.195,00	€ 1.955.165,00	€ 512.183,00	€ 2.467.348,00
Residui pass.		€ 417.035,00	€ 831.806,00	€ 1.248.841,00
TOTALE	€ 9.309.195,00	€ 2.372.200,00	€ 1.343.989,00	€ 3.716.189,00

Il conto consuntivo di che trattasi presenta un avanzo di competenza pari a € 1.878.467,00 dovuto alla differenza tra le entrate accertate per complessive € 4.345.815,00 e le uscite impegnate pari a € 2.467.348,00.

La previsione definitiva sia in entrata sia in uscita è aumentata, rispetto a quella iniziale di € 1.000.394,00 netti, (di cui € 941.910,00 nelle partite di giro) ed è pari a € 9.309.195,00 .

Del predetto importo soltanto la somma di € 58.584,00 ha interessato, quale fondo disponibile, l'economia del bilancio, per cui è stata distribuita nelle uscite in conformità alle percentuali stabilita dall'art. 12 della legge 578/71 per le varie categorie di spese. Infatti la residua somma di € 941.810,00 riguarda variazioni verificatesi nelle partite di giro che hanno trovato riscontro e contabilizzazione sia in entrata che in uscita.

Dall'esame del conto consuntivo, si rileva che relativamente alle entrate, gli accertamenti di parte corrente ammontano a € 3.281.500,00 , mentre per le entrate per partite di giro sono state accertate somme pari a € 1.064.315,00

Gli accertamenti di parte corrente riguardano il contributo statale di € 2.900.000,00 , l'erogazione disposta dal Comune di Ercolano per € 41.305,00 i fitti derivanti dalla locazione dei locali all'ACMA e dalla STOA' per complessivi € 236.889,00 nonché quelli accertati verso i Patti Territoriali Miglio d'Oro, pari a € 18.000,00 . Infine risultano € 58.158,00 per entrate connesse a manifestazioni tenutesi presso Villa Campolieto ed € 15.162,00 quali contributi concessi dall'Istituto Sanpaolo BancoNapoli (€ 10.000,00) e dall'EPT di Napoli (€ 5.162,00) .

Per quanto concerne i residui attivi, dal documento in esame si evedenzia che, per la competenza, gli stessi ammontano al 31.12.2005 a € 389.519,00 costituiti essenzialmente, da contributi vantati verso la STOA' (€ 194.214,00) l'ACMA (€ 13.500,00) Comune di Ercolano (€ 15.000,00) ed € 2.173,00 per somme anticipate per conto della Presidenza del Consiglio dei Ministri per competenze erogate ai i militari di leva (obiettori) assegnati all'Ente.

Infine al cap. 40 risulta iscritto il credito vantato nei confronti della Provincia di Napoli per somme anticipate dall'Ente. Infatti si fa presente che la Regione Campania e la Provincia di Napoli concedono contributi con vincolo di destinazione per determinati lavori di restauro e per varie manifestazioni. Tali somme sono gestite direttamente dagli Enti finanziatori per cui l'Ente effettua i relativi pagamenti per loro conto.

Detti contributi sono stati riportati dall'Ente nelle partite di giro (cap. 40 delle entrate e cap. 158 delle uscite). Come è stato relazionato dall'Ente nell'allegato al bilancio i predetti contributi sono soggetti a rendicontazione da rassegnare periodicamente agli Enti di che trattasi. A volte l'Ente anticipa, per conto di Enti vari, somme che riporta a fine esercizio tra i residui attivi mentre iscrive nei residui passivi la parte di contributo non utilizzata al termine dell'esercizio.

I residui attivi relativi agli anni pregressi ammontano a € 2.478.311,00 concernenti le rate del mutuo GE.CA pari a € 46.430,00 nonché € 509.850,00 da riscuotere dalla STOA' (€ 497.454,00) e Patti Territoriali Miglio d'Oro (€ 12.394,00).

Per quel che attiene alla situazione debitoria di STOA' nei confronti dell'Ente si rileva che, rispetto alla situazione rilevata in occasione del conto consuntivo relativo all'esercizio2004, la stessa è peggiorata.

Infatti, oltre a non aver incassato il credito pregresso, STOA' per l'anno 2005, a fronte di un canone annuo di €. 197.580,82 ha effettuato pagamenti per €. 22.047,76.

A tal proposito si è preso visione della relazione dell'avvocato Ugo Cattaneo, che si allega al presente verbale, che non fornisce concreti elementi che facciano sperare in una riscossione imminente di tali crediti.

Anche per gli altri residui attivi si è constatata l'esistenza di crediti i cui debitori ancora non provvedono al loro pagamento benché gli stessi risalgano ad esercizi pregressi.
Inoltre, devesi ribadire che in vigenza della gestione commissariale dell'Ente, né il Collegio dei revisori dei conti né il suo presidente è stato mai consultato per nessuna decisione importante, mentre, vigente il Consiglio d'amministrazione lo stesso Collegio era puntualmente invitato a partecipare alle sedute del Consiglio d'amministrazione.
Per quel che attiene al rimborso spese autoliquidatesi dalla Commissaria dott.ssa Oliviero, si è constatato che nulla è cambiato rispetto a quanto osservato in occasione dell'integrazione al verbale del Collegio dei revisori dei conti n.1/2005 del 31/03/2005.

Infine risulta da riscuotere € 1.900.000,00 dello Stato per contributo relativo all'anno 2003.

A fronte di un importo iniziale di € 3.676.999,00, nel corso dell'esercizio 2005 sono stati riscossi € 528.118,00 con riaccertamenti per € 670.570,00, le cui motivazioni sono state illustrate nella relazione predisposta dall'Ente.

Pertanto alla data del 31.12.2005 l'ammontare globale dei residui attivi risulta di € 2.860.830,00 come riportato nel prospetto allegato al bilancio.

Passando alle spese si rileva che nell'anno 2005 si sono verificati impegni per € 468.284,00 ed € 934.749,00, rispettivamente riferiti alle spese correnti ed a quelle in conto capitale, a fronte di una previsione definitiva di € 821.900,00 (spese correnti) e € 7.396.821,00 (spese in conto capitale).

Relativamente ai residui passivi derivanti dalla competenza, si fa presente che gli stessi ammontano al 31.12.2005 a complessivi € 512.183,00, di cui € 70.344,00 al titolo I, mentre l'importo di € 426.751,00 concerne invece i residui del Titolo II, di cui € 8.510,00 sono da versare alle Assicurazioni Generali quale premio anno 2005 riferito alla polizza collettiva n. 26926 concernente il trattamento fine rapporto personale dipendente (iscritta al cap. 141-cat.XIV-spese in conto capitale) ed € 15.088,00 per partite di giro.

Circa i residui provenienti dagli esercizi precedenti, dal prospetto allegato al bilancio, in cui gli stessi sono distinti per esercizio di provenienza, risulta che sono state pagate, nel corso dell'esercizio 2005 somme per € 417.035,00 a fronte di un importo iniziale all'1.1.2005 di € 1.364.454,00 . Restano da pagare a chiusura esercizio somme pari a € 831.806,00 .

Risultano riaccertamenti per un importo di € 115.616,00.

I residui passivi globalmente vigenti al 31/12/2005, riferiti sia alla competenza che ai decorsi esercizi, ammontano, pertanto, a € 1.343.989,00.

Le principali poste contabili riflettenti le uscite sono così costituite:

Titolo I - cat. II - Retribuzioni al personale e relativi oneri riflessi.

La somma impegnata in tale categoria ammonta a complessivi € 289.341,00 a fronte di una previsione definitiva di € 545.000,00 .

- cat. IV - Spese per l'acquisto di beni e servizi.

Risultano assunti impegni per un totale di € 85.024,00 a fronte di una previsione definitiva di € 140.553,00. La modesta entità degli impegni riferiti alla categoria di spesa in esame si evidenzia un sensibile contenimento delle spese di funzionamento.

Titolo II – cat. XI – cap. 122 – Ricostruzioni, ripristini immobili

Risulta impegnata la somma di € 446.304,00, di cui € 400.000,00 iscritti nei residui passivi. Riguarda lavori di consolidamento e restauro degli spazi da adibire a museo, biblioteca e convegni delle Ville Campolieto e delle Ginestre a Torre del Greco.

– cat. XII – cap. 126 – Ripristini, trasformazioni e manutenzione ordinaria.

Nel corso della gestione 2005, a fronte di una previsione definitiva di € 1.071.700,00 sono registrati impegni per complessivi € 410.165,00, di cui € 18.241,00 iscritti tra i residui passivi.

Le poste più significative di tali spese riguardano: pagamento di utenze (gas, energia elettrica, consumi idrici) per le Ville Campolieto, Favorita, Ruggiero; per lavori di pulizia alle ville eseguite dalla soc. coop. Miglio d'oro; ed infine pagamento per forniture varie.

I restanti impegni di spesa afferiscono canoni, utenze, assicurazioni incendi, forniture, stampati, copie eliografiche, e riproduzioni tecniche, giardinaggi, etc. e soprattutto manutenzione ordinaria di impianti ed attrezzature facenti parte dei plessi; lavori di ripristino e restauro della Villa Favorita, appaltati alle imprese Coppola e Girardi.

- cat. XIV - Concessione di crediti ed anticipazioni.

La somma impegnata pari a complessivi € 8.510,00, iscritti a residui, riguarda il premio da versare alle Assicurazioni Generali per adeguamento TFR.

Il Collegio ha inoltre proceduto all'esame a campione di vari titoli di spesa con particolare riguardo alla documentazione allegata.

Da tale esame non sono emersi particolari osservazioni da formulare circa la regolarità amministrativo-contabile e fiscale della documentazione a supporto dei pagamenti eseguiti.

Risultano, altresì, apposti sulle fatture i visti per la congruità dei prezzi e per la regolarità delle prestazioni eseguite nonché gli estremi delle delibere autorizzative ed i visti di liquidazione.

Si dà atto, comunque, che le risultanze del documento in esame trovano riscontro nelle scritture contabili.

E' stata riscontrata, infine, l'esatta imputazione dei titoli di spesa ai capitoli di bilancio.

L'avanzo di amministrazione, di cui alla situazione amministrativa a corredo del bilancio, è stato così determinato:

Fondo cassa all' 1/1/2005		€ 2.261.321,00
Riscossioni (competenza e residui)	€ 4.491.414,00	
Pagamenti (competenza e residui)	€ 2.372.200,00	€ 2.119.214,00
Fondo cassa al 31/12		€ 4.380.535,00
Residui attivi al 31/12	€ 2.860.830,00	
Residui passivi al 31/12	€ 1.343.989,00	€ 1.516.841,00
Avanzo amm.ne complessivo al 31/12/2005		€ 5.897.376,00

Il fondo cassa al 31/12/2005 risulta essere di € 342.036,68, come comunicato dall'Istituto cassiere Sanpaolo Banco Napoli Ag. N. 8 con l'estratto conto in allegato al consuntivo, concorda con le risultanze contabili alla stessa data. A tale importo va aggiunto il valore delle quote di valori mobiliari per un importo, alla stessa data, di € 4.038.448,00

Le motivazioni addotte per tale operazione derivano dalla necessità, più volte riferita dal Collegio con propri verbali, di incrementare i flussi finanziari, tenuto conto che i contributi concessi all'Ente sono aleatori, essendo disposti di anno in anno in relazione alle disponibilità di bilancio degli Enti erogatori.

Inoltre i contributi di altri Enti del settore pubblico allargato, spesso, vengono erogati con vincolo di destinazione per cui si registra in ogni esercizio penuria di fondi in rapporto ai vasti ed onerosi programmi istituzionali dell'Ente.

Per quanto concerne la situazione patrimoniale, dalle scritture contabili e dal conto allegato al bilancio, risulta che alla data del 31/12/2005 l'Ente possiede un patrimonio netto pari a

€ 21.846.446,00 con incremento relativo all'esercizio in chiusura di € 2.765.872,00 (come si evidenzia dal conto economico prodotto a corredo del bilancio) che concorre, peraltro, nella determinazione del risultato patrimoniale finale.

Alla stregua di quanto sopra esposto il Collegio esprime parere che il conto consuntivo dell'esercizio finanziario 2005, possa conseguire la prescritta approvazione.

Del che si è redatto il presente verbale che, previa lettura viene confermato e sottoscritto.

Napoli 23 maggio 2006

Dott. Gennaro PICCOLO

Dott. Ugo MIANO

Dott. Giovanni ORANGES

PAGINA BIANCA

BILANCIO CONSUNTIVO

Cod.	N.	CAPITOLO DENOMINAZIONE	GESTIONE DI COMPETENZA								
			PREVISIONI				SOMME ACCERTATE			DIFFERENZA RISPETTO ALLA PREVISIONE	
			INIZIALI	VARIAZIONI IN AUMENTO	VARIAZIONI IN DIMINUZIONE	DEFINITIVE	RISCOSSE	RIMASTE DA RISCUOTERE	TOTALI	IN+	IN-
1	2	3	4	5	6	7	8	9	10	11	12
		TITOLO I									
		Entrate contributive									
		Categoria 1									
101.010	1	Aliquote a carico dei datori di lavoro e/o degli iscritti				€ -			€ -		€ -
		Totale categoria 1	€ -	€ -	€ -	€ -	€ -	€ -	€ -	€ -	€ -
		Categoria 2									
102.010	2	Quote di partecipazione degli iscritti all'onere di specifiche gestoni				€ -			€ -		€ -
		Totale categoria 2	€ -	€ -	€ -	€ -	€ -	€ -	€ -	€ -	€ -
		Totale titolo I	€ -	€ -	€ -	€ -	€ -	€ -	€ -	€ -	€ -
		TITOLO II									
		Entrate derivanti da trasferimenti correnti									
		Categoria 3									
203.010	3	Trasferimenti da parte dello Stato	€ 2.900.000,00	€ -		€ 2.900.000,00	€ 2.900.000,00	€ -	€ 2.900.000,00		
		Totale categoria 3	€ 2.900.000,00	€ -	€ -	€ 2.900.000,00	€ 2.900.000,00	€ -	€ 2.900.000,00	€ -	€ -
		Categoria 4									
204.010	4	Trasferimenti da parte delle Regioni e delle Province	€ 258.228,00			€ 258.228,00	€ -	€ -	€ -		€ 258.228,00
		Totale categoria 4	€ 258.228,00	€ -	€ -	€ 258.228,00	€ -	€ -	€ -	€ -	€ 258.228,00
		Categoria 5									
205.010	5	Trasferimenti da parte dei Comuni e delle Province	€ 67.140,00	€ -	€ 11,00	€ 67.129,00	€ 41.305,00	€ -	€ 41.305,00		€ 25.824,00
		Totale categoria 5	€ 67.140,00	€ -	€ 11,00	€ 67.129,00	€ 41.305,00	€ -	€ 41.305,00	€ -	€ 25.824,00
		Categoria 6									
205.010	6	Trasferimenti da parte di altri Enti del settore pubblico	€ 226.600,00	€ 43.451,00		€ 270.051,00	€ 47.337,00	€ 222.714,00	€ 270.051,00		€ -
		Totale categoria 6	€ 226.600,00	€ 43.451,00	€ -	€ 270.051,00	€ 47.337,00	€ 222.714,00	€ 270.051,00	€ -	€ -
		Totale Titolo II	€ 3.451.968,00	€ 43.451,00	€ 11,00	€ 3.495.408,00	€ 2.988.642,00	€ 222.714,00	€ 3.211.356,00	€ -	€ 284.052,00

Cod.	N.	CAPITOLO DENOMINAZIONE	GESTIONE DI COMPETENZA								
			PREVISIONI				SOMME ACCERTATE			DIFFERENZA RISPETTO ALLA PREVISIONE	
			INIZIALI	VARIAZIONI IN AUMENTO	VARIAZIONI IN DIMINUZIONE	DEFINITIVE	RISCOSSE	RIMASTE DA RISCUOTERE	TOTALI	IN+	IN-
1	2	3	4	5	6	7	8	9	10	11	12
		TITOLO III									
		Altre entrate									
		Categoria 7									
		Entrate derivanti dalla vendita di beni e dalla prestazione di servizi									
307.010	7	Ricavi dalla vendita di pubblicazioni				€ -			€ -		€ -
307.020	8	Proventi derivanti dalla prestazione di servizi				€ -			€ -		€ -
307.030	9	Realizzi per cessione di materiale fuori uso				€ -			€ -		€ -
		Totale Categoria 7	€ -	€ -	€ -	€ -	€ -	€ -	€ -	€ -	€ -
		Categoria 8									
		Redditi e proventi patrimoniali									
308.010	10	Affitti di immobili				€ -			€ -		€ -
308.020	11	Interessi e premi in titoli a reddito fisso				€ -			€ -		€ -
308.030	12	Dividendi ed altri proventi su titoli azionari e partecipazione				€ -			€ -		€ -
308.040	13	Interessi attivi su mutui, depositi e conto corrente	€ 5.000,00	€ 1.646,00	€ -	€ 6.646,00	€ 6.646,00		€ 6.646,00		€ -
		Totale Categoria 8	€ 5.000,00	€ 1.646,00	€ -	€ 6.646,00	€ 6.646,00	€ -	€ 6.646,00	€ -	€ -
		Categoria 9									
		Poste correttive e compensative di spese correnti									
309.010	14	Recuperi e rimborsi diversi		€ 5.340,00		€ 5.340,00	€ 5.340,00		€ 5.340,00		
		Totale Categoria 9		€ 5.340,00		€ 5.340,00	€ 5.340,00		€ 5.340,00		
		Categoria 10									
		Entrate non classificabili in altre voci									
310.010	15	Entrate eventuali	€ 50.000,00	€ 8.158,00		€ 58.158,00	€ 58.158,00		€ 58.158,00		€ -
		Totale Categoria 10	€ 50.000,00	€ 8.158,00	€ -	€ 58.158,00	€ 58.158,00	€ -	€ 58.158,00	€ -	€ -
		Totale Titolo III	€ 55.000,00	€ 15.144,00	€ -	€ 70.144,00	€ 70.144,00	€ -	€ 70.144,00	€ -	€ -
		Totale entrate correnti	€ 3.506.968,00	€ 58.595,00	€ 11,00	€ 3.565.552,00	€ 3.058.786,00	€ 222.714,00	€ 3.281.500,00	€ -	€ 284.052,00

ENTE PER LE VILLE VESUVIANE
PALAZZO REALE NAPOLI

Cod.	N.	CAPITOLO DENOMINAZIONE	GESTIONE DI COMPETENZA								
			PREVISIONI				SOMME ACCERTATE			DIFFERENZA RISPETTO ALLA PREVISIONE	
			INIZIALI	VARIAZIONI IN AUMENTO	VARIAZIONI IN DIMINUZIONE	DEFINITIVE	RISCOSSE	RIMASTE DA RISCUOTERE	TOTALI	IN+	IN-
1	2	3	4	5	6	7	8	9	10	11	12
		TITOLO IV									
		Entrate per alienazione di beni patrimoniali e riscossione di crediti									
		Categoria 11									
411.010	16	Alienazione di immobili e diritti reali	€ -	€ -	€ -	€ -	€ -	€ -	€ -	€ -	€ -
		Totale Categoria 11	€ -	€ -	€ -	€ -	€ -	€ -	€ -	€ -	€ -
		Categoria 12									
412.010	17	Alienazione di immobilizzazioni tecniche	€ -	€ -	€ -	€ -	€ -	€ -	€ -	€ -	€ -
		Totale Categoria 12	€ -	€ -	€ -	€ -	€ -	€ -	€ -	€ -	€ -
		Categoria 13									
		Realizzo di valori immobiliari									
413.010	18	Cessione di partecipazioni azionarie	€ -	€ -	€ -	€ -	€ -	€ -	€ -	€ -	€ -
413.020	19	Cessione di conferimentie quote in altri enti	€ -	€ -	€ -	€ -	€ -	€ -	€ -	€ -	€ -
413.030	20	Realizzi di titoli emessi e garantiti dallo stato	€ -	€ -	€ -	€ -	€ -	€ -	€ -	€ -	€ -
413.040	21	Realizzi di obbligazioni e cartelle fondiarie	€ -	€ -	€ -	€ -	€ -	€ -	€ -	€ -	€ -
413.050	22	Riscossione di buoni postali	€ -	€ -	€ -	€ -	€ -	€ -	€ -	€ -	
413.060	23	Riscossione di altri titoli di credito	€ -	€ -	€ -	€ -	€ -	€ -	€ -	€ -	€ -
		Totale Categoria 13	€ -	€ -	€ -	€ -	€ -	€ -	€ -	€ -	€ -
		Categoria 14									
		Riscossione di crediti									
414.010	24	Riscossione di crediti diversi	€ -	€ -	€ -	€ -	€ -	€ -	€ -	€ -	€ -
414.020	25	Incassi di annualità e semestralità scontati a terzi	€ -	€ -	€ -	€ -	€ -	€ -	€ -	€ -	€ -
414.030	26	Riscossione di mutui a medio e lungo termine	€ -	€ -	€ -	€ -	€ -	€ -	€ -	€ -	€ -
414.040	27	Riscossione di prestiti ed anticipazioni a breve termine	€ -	€ -	€ -	€ -	€ -	€ -	€ -	€ -	€ -
414.050	28	Ritiro di depositi a cauzione presso terzi	€ -	€ -	€ -	€ -	€ -	€ -	€ -	€ -	€ -
414.060	29	Prelevamenti di depositi bancari	€ -	€ -	€ -	€ -	€ -	€ -	€ -	€ -	€ -
		Totale Categoria 14	€ -	€ -	€ -	€ -	€ -	€ -	€ -	€ -	€ -
		Totale Titolo IV	€ -	€ -	€ -	€ -	€ -	€ -	€ -	€ -	€ -

Cod.	N.	CAPITOLO DENOMINAZIONE	GESTIONE DI COMPETENZA: PREVISIONI INIZIALI	VARIAZIONI IN AUMENTO	VARIAZIONI IN DIMINUZIONE	PREVISIONI DEFINITIVE	SOMME ACCERTATE RISCOSSE	RIMASTE DA RISCUOTERE	TOTALI	DIFFERENZA RISPETTO ALLA PREVISIONE IN+	IN-
1	2	3	4	5	6	7	8	9	10	11	12
		TITOLO V									
		Entrate derivanti da trasferimenti in conto capitale									
		Categoria 15									
515.010	30	Trasferimenti dello Stato	€ -	€ -	€ -	€ -	€ -	€ -	€ -	€ -	€ -
		Totale Categoria 15	€ -	€ -	€ -	€ -	€ -	€ -	€ -	€ -	€ -
		Categoria 16									
516.010	31	Trasferimenti dalle regioni	€ -	€ -	€ -	€ -	€ -	€ -	€ -	€ -	€ -
		Totale Categoria 16	€ -	€ -	€ -	€ -	€ -	€ -	€ -	€ -	€ -
		Categoria 17									€ -
517.010	32	Trasferimenti da Comuni e Province	€ -	€ -	€ -	€ -	€ -	€ -	€ -	€ -	€ -
		Totale Categoria 17	€ -	€ -	€ -	€ -	€ -	€ -	€ -	€ -	€ -
		Categoria 18									
		Trasferimento da altri enti del settore pubblico									
518.010	33/1	Agenzia Sviluppo ex CASMEZ	€ -	€ -	€ -	€ -	€ -	€ -	€ -	€ -	€ -
518.020	33/2	Agenzia Sviluppo ex CASMEZ	€ -	€ -	€ -	€ -	€ -	€ -	€ -	€ -	€ -
518.030	33/3	CEE-FESR	€ -	€ -	€ -	€ -	€ -	€ -	€ -	€ -	€ -
518.040	33/4	Presidenza Consiglio dei Ministri	€ -	€ -	€ -	€ -	€ -	€ -	€ -	€ -	€ -
		Totale Categoria 18	€ -	€ -	€ -	€ -	€ -	€ -	€ -	€ -	€ -
		Totale Titolo V	€ -	€ -	€ -	€ -	€ -	€ -	€ -	€ -	€ -
		TITOLO VI				€ -			€ -		€ -
		Accensione di prestiti									
		Categoria 19									
519,1	34	Assunzione di mutui	€ -	€ -	€ -	€ -	€ -	€ -	€ -	€ -	€ -
		Totale Categoria 19	€ -	€ -	€ -	€ -	€ -	€ -	€ -	€ -	€ -
		Categoria 20									
519.020		Assunzione di altri debiti finanziari	€ -	€ -	€ -	€ -	€ -	€ -	€ -	€ -	€ -
		Totale Categoria 20	€ -	€ -	€ -	€ -	€ -	€ -	€ -	€ -	€ -
		Totale Titolo VI	€ -	€ -	€ -	€ -	€ -	€ -	€ -	€ -	€ -

Cod.	N.	CAPITOLO DENOMINAZIONE	GESTIONE DI COMPETENZA: PREVISIONI INIZIALI	VARIAZIONI IN AUMENTO	VARIAZIONI IN DIMINUZIONE	PREVISIONI DEFINITIVE	SOMME ACCERTATE RISCOSSE	RIMASTE DA RISCUOTERE	TOTALI	DIFFERENZA RISPETTO ALLA PREVISIONE IN+	IN-
1	2	3	4	5	6	7	8	9	10	11	12
		TITOLO VII									
		Partite di giro									
		Categoria 22									
		Entrate aventi natura di partite di giro									
222.010	36	Ritenute erariali	€ 111.000,00	€ -		€ 111.000,00	€ 89.281,00		€ 89.281,00		€ 21.719,00
222.020	37	Ritenute previdenziali e assisten.	€ 30.000,00	€ -		€ 30.000,00	€ 25.560,00		€ 25.560,00		€ 4.440,00
222.030	38	Ritenute diverse				€ -			€ -		€ -
222.040	39	Trattenute per conto terzi	€ 950,00		€ 238,00	€ 712,00	€ 712,00		€ 712,00		€ -
222.050	40	Rimborso pagati per conto terzi	€ 5.165,00	€ 942.097,00		€ 947.262,00	€ 787.457,00	€ 159.805,00	€ 947.262,00		€ -
222.060	41	Partite in sospeso	€ 1.549,00		€ 49,00	€ 1.500,00	1500	€ -	€ 1.500,00		€ -
		Totale Categoria 22	€ 148.664,00	€ 942.097,00	€ 287,00	€ 1.090.474,00	€ 904.510,00	€ 159.805,00	€ 1.064.315,00	€ -	€ 26.159,00
		Totale Titolo VII	€ 148.664,00	€ 942.097,00	€ 287,00	€ 1.090.474,00	€ 904.510,00	€ 159.805,00	€ 1.064.315,00	€ -	€ 26.159,00
							€ -				
		RIEPILOGO DEI TITOLI									
		Titolo I	€ -	€ -	€ -	€ -	€ -	€ -	€ -	€ -	€ -
		Titolo II	€ 3.451.968,00	€ 43.451,00	€ 11,00	€ 3.495.408,00	€ 2.988.642,00	€ 222.714,00	€ 3.211.356,00	€ -	€ 284.052,00
		Titolo III	€ 55.000,00	€ 15.144,00	€ -	€ 70.144,00	€ 70.144,00	€ -	€ 70.144,00	€ -	€ -
		Titolo IV	€ -	€ -	€ -	€ -	€ -	€ -	€ -	€ -	€ -
		Titolo V	€ -	€ -	€ -	€ -	€ -	€ -	€ -	€ -	€ -
		Titolo VI	€ -	€ -	€ -	€ -	€ -	€ -	€ -	€ -	€ -
		Titolo VII	€ 148.664,00	€ 942.097,00	€ 287,00	€ 1.090.474,00	€ 904.510,00	€ 159.805,00	€ 1.064.315,00	€ -	€ 26.159,00
		Totale delle entrate	€ 3.655.632,00	€ 1.000.692,00	€ 298,00	€ 4.656.026,00	€ 3.963.298,00	€ 382.519,00	€ 4.345.815,00	€ -	€ 310.211,00
		Avanzo di amministrazione	€ 4.653.169,00			€ 4.653.169,00					€ 4.653.169,00
		Fondo iniziale di cassa					€ 2.261.321,00		€ 2.261.321,00	€ 2.261.321,00	
		Residui attivi					€ 528.118,00	€ 2.478.311,00	€ 3.006.429,00	€ 3.006.429,00	
		TOTALE GENERALE	€ 8.308.801,00	€ 1.000.692,00	€ 298,00	€ 9.309.195,00	€ 6.752.735,00	€ 2.860.830,00	€ 9.613.565,00	€ 5.267.750,00	€ 4.963.380,00

CAPITOLO		GESTIONE DEI RESIDUI ATTIVI						GESTIONE DI CASSA				TOTALE
CAP.	DENOMINAZIONE	RESIDUI INIZIO ESERCIZIO	RISCOSSI	RIMASTI DA RISCUOTERE	TOTALI	VARIAZIONI IN +	VARIAZIONI IN-	PREVISIONI	RISCOSSIONI	DIFFERENZE RISPETTO ALLE PREVISIONI IN+	DIFFERENZE RISPETTO ALLE PREVISIONI IN-	RESIDUI ATTIVI TERM. ESERCIZIO
		13	14	15	16	17	18	19	20	21	22	23
3	TRASF. DALLO STATO	€ 1.900.000,00		€ 1.900.000,00	€ 1.900.000,00			€ 1.900.000,00			€ -	€ 1.900.000,00
4	TRASF. DALLE REGIONI	€ 644.747,00	€ -	€ -	€ -		€ 644.747,00	€ 644.747,00	€ -		€ 644.747,00	€ -
5	TRASF.COMUNI E PROVINCIA	€ 32.023,00		€ 6.200,00	€ 6.200,00		€ 25.823,00	€ 32.023,00			€ 25.823,00	€ 6.200,00
6	TRASF. ENTI SETT. PUBBLICO	€ 727.968,00	€ 218.118,00	€ 509.850,00	€ 727.968,00			€ 727.968,00	€ 218.118,00			€ 732.564,00
13	INTERESSI ATTIVI	€ 16.284,00	€ -	€ 16.284,00	€ 16.284,00			€ 16.284,00				€ 16.284,00
26	RISCOSSIONE MUTUI	€ 39.039,00		€ 39.039,00	€ 39.039,00			€ 39.039,00				€ 39.039,00
40	RIMBORSI PAGATI PER C/TERZI	€ 316.938,00	€ 310.000,00	€ 6.938,00	€ 316.938,00		€ -	€ 316.938,00	€ 310.000,00		€ -	€ 166.743,00
	TOTALE	€ 3.676.999,00	€ 528.118,00	€ 2.478.311,00	€ 3.006.429,00		€ 670.570,00	€ 3.676.999,00	€ 528.118,00		€ 670.570,00	€ 2.860.830,00

BIBLIOTECA NAZIONALE VITTORIO EMANUELE III PALAZZO REALE NAPOLI

Cod.	N.	CAPITOLO DENOMINAZIONE	GESTIONE DI COMPETENZA								
			PREVISIONI				SOMME IMPEGNATE			DIFFERENZA RISPETTO ALLA PREVISIONE	
			INIZIALI	VARIAZIONI IN AUMENTO	VARIAZIONI IN DIMINUZIONE	DEFINITIVE	PAGATE	RIMASTE DA PAGARE	TOTALI IMPEGNI	IN+	IN-
1	2	3	4	5	6	7	8	9	10	11	12
		TITOLO I									
		SPESE CORRENTI									
		Categoria 1									
		Spese per gli organi dell'Ente									
101.010	58	Assegni e indennità alla Presidenza				€ -			€ -		€ -
101.020	59	Compensi, indennità e rimborsi ai componenti organi collegiali di amministrazione	€ 15.494,00			€ 15.494,00	€ 12.647,00		€ 12.647,00		€ 2.847,00
101.030	60	Compensi, indennità e rimborsi ai componenti il collegio dei sindaci (o revisori)	€ 6.197,00	€ 209,00		€ 6.406,00	€ 6.406,00		€ 6.406,00		€ -
		Totale Cat. 1	€ 21.691,00	€ 209,00	€ -	€ 21.900,00	€ 19.053,00	€ -	€ 19.053,00	€ -	€ 2.847,00
		Categoria 2									
		Oneri per il personale in attività di servizio									
102.010	61	Stipendi e altri assegni fissi al personale	€ 320.000,00	€ -		€ 320.000,00	€ 190.412,00	€ -	€ 190.412,00		€ 129.588,00
102.020	62	Compensi per lavoro straordinario	€ 10.000,00			€ 10.000,00			€ -		€ 10.000,00
102.030	63	Indennità e rimborso spese di trasporto per missioni all'interno	€ 10.516,00			€ 10.516,00			€ -		€ 10.516,00
102.040	64	Indennità e rimborso spese di trasporto per missioni all'estero	€ 9.484,00			€ 9.484,00			€ -		€ 9.484,00
102.050	65	Indennità e rimborso spese di trasporto per trasferimenti				€ -			€ -		€ -
102.060	66	Oneri previdenziali e assistenziali a carico dell'Ente	€ 160.000,00	€ -		€ 160.000,00	€ 83.943,00	€ 2.246,00	€ 86.189,00		€ 73.811,00
102.070	67	Altri oneri sociali a carico dell'Ente	€ 35.000,00	€ -		€ 35.000,00	€ 12.740,00		€ 12.740,00		€ 22.260,00
102.080	68	Corsi per il personale e partecipazione alle spese per corsi indetti da enti, istruzioni varie				€ -			€ -		€ -
		Totale Cat. 2	€ 545.000,00	€ -	€ -	€ 545.000,00	€ 287.095,00	€ 2.246,00	€ 289.341,00	€ -	€ 255.659,00
		Categoria 3									
		Oneri per il personalein quiescenza									
103.010	69	Pensioni a carico dell'Ente				€ -			€ -		€ -
		Totale Cat. 3	€ -	€ -	€ -	€ -	€ -	€ -	€ -	€ -	€ -

ENTE PER LE VILLE ... PALAZZO ... NAPOLI

Cod.	N.	CAPITOLO DENOMINAZIONE	GESTIONE DI COMPETENZA: PREVISIONI INIZIALI	VARIAZIONI IN AUMENTO	VARIAZIONI IN DIMINUZIONE	PREVISIONI DEFINITIVE	SOMME IMPEGNATE PAGATE	SOMME IMPEGNATE RIMASTE DA PAGARE	TOTALI IMPEGNI	DIFFERENZA RISPETTO ALLA PREVISIONE IN+	DIFFERENZA RISPETTO ALLA PREVISIONE IN-
1	2	3	4	5	6	7	8	9	10	11	12
		Categoria 4									
		Spese per l'acquisto di beni di consumo e di servizi									
104.010	71	Acquisto di libri, riviste, giornali e altre pubblicazioni	€ 536,00			€ 536,00			€ -		€ 536,00
104.020	72	Acquisto di materiali di consumo e noleggio di materiale tecnico	€ 9.464,00	€ 2.135,00		€ 11.599,00	€ 8.501,00	€ 3.098,00	€ 11.599,00		€ -
104.030	73	Spese di rappresentanza				€ -			€ -		€ -
104.040	74	Spese per il funzionamento di commissioni, comitati, etc.				€ -			€ -		€ -
104.050	75	Spese per accertamenti sanitari				€ -			€ -		€ -
104.060	76	Spese per cure, ricoveri, protesi				€ -			€ -		€ -
104.070	77	Acquisto vestiario, divise				€ -			€ -		€ -
104.080	78	Fitto locali				€ -			€ -		€ -
104.090	79	Manutenzioni, riparazioni e adattamento di locali e relativi impianti	€ 10.000,00	€ 407,00		€ 10.407,00	€ 10.407,00		€ 10.407,00		€ -
104.100	80	Spese postali e telegrafiche	€ 30.000,00	€ -		€ 30.000,00	€ 30.000,00		€ 30.000,00		€ -
104.110	81	Spese per studi, indagini, rilevazioni				€ -			€ -		€ -
104.120	82	Spese per l'organizzazione e la partecipazione a convegni, mostre e altre manifestazioni				€ -			€ -		€ -
104.130	83	Spese per concorsi				€ -			€ -		€ -
104.140	84	Manutenzione, noleggio ed esercizio di mezzi di trasporto				€ -			€ -		€ -
104.150	85	Canoni d'acqua	€ 20.000,00			€ 20.000,00			€ -		€ 20.000,00
104.160	86	Spese per l'energia elettrica per illuminazione	€ 15.000,00			€ 15.000,00	€ 15.000,00		€ 15.000,00		€ -
104.170	87	Combustibili ed energia elettrica per riscaldamento e spese per la conduzione degli impianti termici				€ -			€ -		€ -
104.180	88	Onorari e compensi per specifici incarichi	€ 60.000,00	€ -	€ 6.989,00	€ 53.011,00	€ 18.018,00		€ 18.018,00		€ 34.993,00
104.190	89	Trasporti e facchinaggi				€ -			€ -		€ -
104.200	90	Premi di assicurazione				€ -			€ -		€ -
		Totale Cat. 4	€ 145.000,00	€ 2.542,00	€ 6.989,00	€ 140.553,00	€ 81.926,00	€ 3.098,00	€ 85.024,00	€ -	€ 55.529,00

PER LE VILLE E PALAZZI REALI NAPOLI

Cod.	N.	CAPITOLO DENOMINAZIONE	GESTIONE DI COMPETENZA – PREVISIONI – INIZIALI	VARIAZIONI – IN AUMENTO	VARIAZIONI – IN DIMINUZIONE	DEFINITIVE	SOMME IMPEGNATE – PAGATE	RIMASTE DA PAGARE	TOTALI IMPEGNI	DIFFERENZA RISPETTO ALLA PREVISIONE – IN+	IN-
1	2	3	4	5	6	7	8	9	10	11	12
		Categoria 5									
		Spese per prestazioni istituzionali									
105.010	91	Rendite				€ -			€ -		€ -
105.020	92	Pensioni				€ -			€ -		€ -
105.030	93	Assegni				€ -			€ -		€ -
105.040	94	Indennizzi				€ -			€ -		€ -
105.050	95	Altre prestazioni				€ -			€ -		€ -
		Totale Cat. 5	€ -	€ -	€ -	€ -	€ -	€ -	€ -	€ -	€ -
		Categoria 6									
		Trasferimenti passivi									
106.010	96	Allo Stato	€ 5.000,00	€ 4.854,00		€ 9.854,00	€ 9.854,00		€ 9.854,00		€ -
106.020	97	Alle Regioni				€ -			€ -		€ -
106.030	98	A Comuni e Province				€ -			€ -		€ -
106.040	99	Ad altri enti del settore pubblico				€ -			€ -		€ -
106.050	100	Altri trasferimenti passivi				€ -			€ -		€ -
		Totale Cat. 6	€ 5.000,00	€ 4.854,00	€ -	€ 9.854,00	€ 9.854,00	€ -	€ 9.854,00	€ -	€ -
		Categoria 7									
		Oneri finanziari									
107.010	101	Interessi passivi				€ -			€ -		€ -
107.020	102	Spese e commissioni bancarie	€ 1.000,00	€ -		€ 1.000,00	€ 12,00	€ -	€ 12,00		€ 988,00
		Totale Cat. 7	€ 1.000,00	€ -	€ -	€ 1.000,00	€ 12,00	€ -	€ 12,00	€ -	€ 988,00
		Categoria 8									
		Oneri tributari									
108.010	103	Imposte, tasse e tributi vari	€ 70.000,00	€ 5.284,00		€ 75.284,00		€ 65.000,00	€ 65.000,00		€ 10.284,00
108.020	104					€ -			€ -		€ -
		Totale Cat. 8	€ 70.000,00	€ 5.284,00	€ -	€ 75.284,00	€ -	€ 65.000,00	€ 65.000,00	€ -	€ 10.284,00
		Categoria 9									
		Poste correttive e compensative di entrate correnti									
109.010	105	Restituzioni e rimborsi diversi				€ -			€ -		€ -
109.020	106					€ -			€ -		€ -
		Totale Cat. 9	€ -	€ -	€ -	€ -	€ -	€ -	€ -	€ -	€ -

ENTE PER LE VILLE VESUVIANE
PAL. REGIO NAPOLI

Cod.	N.	CAPITOLO DENOMINAZIONE	GESTIONE DI COMPETENZA								
			PREVISIONI				SOMME IMPEGNATE			DIFFERENZA RISPETTO ALLA PREVISIONE	
			INIZIALI	VARIAZIONI IN AUMENTO	VARIAZIONI IN DIMINUZIONE	DEFINITIVE	PAGATE	RIMASTE DA PAGARE	TOTALI IMPEGNI	IN+	IN-
1	2	3	4	5	6	7	8	9	10	11	12
		Categoria 10									
		Spese non classificabili in altre voci									
110.010	107	Spese per liti, arbitraggi, risarcimenti				€ -			€ -		€ -
110.020	108	Accessori e varie				€ -			€ -		€ -
110.030	109	Fondi di riserva	€ 28.309,00			€ 28.309,00			€ -		€ 28.309,00
110.040	110	Oneri vari straordinari				€ -			€ -		€ -
110.050	120	Spese di realizzo entrate				€ -			€ -		€ -
		Totale Cat. 10	€ 28.309,00	€ -	€ -	€ 28.309,00	€ -	€ -	€ -	€ -	€ 28.309,00
		Totale Titolo I	€ 816.000,00	€ 12.889,00	€ 6.989,00	€ 821.900,00	€ 397.940,00	€ 70.344,00	€ 468.284,00	€ -	€ 353.616,00
		TITOLO II									
		Spese in conto capitale									
		Categoria 11									
		Acquisizione di beni di uso durevole ed opere immobiliari									
211.010	121	Acquisti immobili	€ 1.200.000,00	€ -		€ 1.200.000,00	€ 49.790,00		€ 49.790,00		€ 1.150.210,00
211.020	122	Ricostruzioni, ripristini e trasformazioni di immobili	€ 839.137,00	€ 14.684,00		€ 853.821,00	€ 46.304,00	€ 400.000,00	€ 446.304,00		€ 407.517,00
211.030	123	Spese per costruzioni in corso				€ -			€ -		€ -
211.040	124	Acquisti di diritti reali				€ -			€ -		€ -
		Totale Cat. 11	€ 2.039.137,00	€ 14.684,00	€ -	€ 2.053.821,00	€ 96.094,00	€ 400.000,00	€ 496.094,00	€ -	€ 1.557.727,00
		Categoria 12									
		Acquisizione di immobilizzazioni tecniche									
211.010	125	Acquisti di impianti, attrezzature e macchinari	€ 250.000,00	€ -		€ 250.000,00	€ 19.980,00	€ -	€ 19.980,00		€ 230.020,00
211.020	126	Ripristini, trasformazioni, manutenzione straordinaria impianti, attrezzature, macchinari	€ 1.060.000,00	€ 11.700,00		€ 1.071.700,00	€ 391.924,00	€ 18.241,00	€ 410.165,00		€ 661.535,00
211.030	127	Acquisti di automezzi				€ -			€ -		€ -
211.040	128	Grandi manutenzioni di automezzi				€ -			€ -		€ -
211.050	129	Acquist di mobili e macchine d'ufficio	€ 322.000,00	€ -		€ 322.000,00			€ -		€ 322.000,00
		Totale Cat. 12	€ 1.632.000,00	€ 11.700,00	€ -	€ 1.643.700,00	€ 411.904,00	€ 18.241,00	€ 430.145,00	€ -	€ 1.213.555,00

PER LE VILLE VESUVIANE
PALAZZO REALE NAPOLI

Cod.	N.	CAPITOLO DENOMINAZIONE	GESTIONE DI COMPETENZA: PREVISIONI INIZIALI	VARIAZIONI IN AUMENTO	VARIAZIONI IN DIMINUZIONE	PREVISIONI DEFINITIVE	SOMME IMPEGNATE PAGATE	SOMME IMPEGNATE RIMASTE DA PAGARE	SOMME IMPEGNATE TOTALI IMPEGNI	DIFFERENZA RISPETTO ALLA PREVISIONE IN+	DIFFERENZA RISPETTO ALLA PREVISIONE IN-
1	2	3	€ -	€ -	€ -	€ -	€ -	€ -	€ -	€ -	€ -
		Categoria 13									
		Partecipazione e acquisto di valori mobiliari									
213.010	130	Sottoscrizioni e acquisti di partecipazioni azionarie				€ -			€ -		€ -
213.020	131	Conferimenti di quote di partecipazione al patrimonio di altri enti				€ -			€ -		€ -
213.030	132	Acquisti di titoli emessi o garantiti dallo Stato o assimilati				€ -			€ -		€ -
213.040	133	Depositi in buoni postali				€ -			€ -		€ -
213.050	134	Acquisti di altri titoli di credito				€ -			€ -		€ -
		Totale Cat. 13	€ -	€ -	€ -	€ -	€ -	€ -	€ -	€ -	€ -
		Categoria 14									
		Concessioni di crediti ed anticipazioni									
214.010	135	Versamenti in deposito				€ -			€ -		€ -
214.020	136	Concessione di mutui a medio e lungo termine	€ 2.448.000,00	€ 17.500,00		€ 2.465.500,00			€ -		€ 2.465.500,00
214.030	137	Sconti a terzi di annualità, semestralità, etc.				€ -			€ -		€ -
214.040	138	Concessioni di prestiti e anticipazioni a breve termine				€ -			€ -		€ -
214.050	139	Anticipazioni alle gestioni autonome				€ -			€ -		€ -
214.060	140	Depositi a cauzione				€ -			€ -		€ -
214.070	141	Concessione di crediti diversi	€ 1.225.000,00	€ 8.800,00		€ 1.233.800,00		€ 8.510,00	€ 8.510,00		€ 1.225.290,00
		Totale Cat. 14	€ 3.673.000,00	€ 26.300,00	€ -	€ 3.699.300,00	€ -	€ 8.510,00	€ 8.510,00	€ -	€ 3.690.790,00
		Categoria 15									
		Indennità di anzianità e similari al personale cessato dal servizio									
215.010	142					€ -			€ -		€ -
215.020	143					€ -			€ -		€ -
		Totale Cat. 15	€ -	€ -	€ -	€ -	€ -	€ -	€ -	€ -	€ -
		Totale Titolo II	€ 7.344.137,00	€ 52.684,00	€ -	€ 7.396.821,00	€ 507.998,00	€ 426.751,00	€ 934.749,00	€ -	€ 6.497.072,00

ENTE PER IL PARCO NAZIONALE VESUVIANO
PALAZZO REALE NAPOLI

Cod.	N.	CAPITOLO DENOMINAZIONE	GESTIONE DI COMPETENZA								
			PREVISIONI				SOMME IMPEGNATE			DIFFERENZA RISPETTO ALLA PREVISIONE	
			INIZIALI	VARIAZIONI IN AUMENTO	VARIAZIONI IN DIMINUZIONE	DEFINITIVE	PAGATE	RIMASTE DA PAGARE	TOTALI IMPEGNI	IN+	IN-
1	2	3	€ -	€ -	€ -	€ -	€ -	€ -	€ -	€ -	€ -
		TITOLO III									
		Estinzioni di mutui e anticipazioni									
		Categoria 16									
		Rimborsi di mutui									
316.010	144					€ -			€ -		€ -
316.020	145					€ -			€ -		€ -
		Totale Cat. 16	€ -	€ -	€ -	€ -	€ -	€ -	€ -	€ -	€ -
		Categoria 17									
		Rimborsi di anticipazioni passive									
317.010	146					€ -			€ -		€ -
317.020	147					€ -			€ -		€ -
		Totale Cat. 17	€ -	€ -	€ -	€ -	€ -	€ -	€ -	€ -	€ -
		Categoria 18									
		Rimborsi di obbligazioni									
318.010	148					€ -			€ -		€ -
318.020	149					€ -			€ -		€ -
		Totale Cat. 18	€ -	€ -	€ -	€ -	€ -	€ -	€ -	€ -	€ -
		Categoria 19									
319.010	150					€ -			€ -		€ -
319.020	151					€ -			€ -		€ -
		Totale Cat. 19	€ -	€ -	€ -	€ -	€ -	€ -	€ -	€ -	€ -
		Categoria 20									
		Estinzione debiti diversi									
320.010	152	Ag.Sv. ex CASMEX (Affreschi Villa Campolieto)				€ -			€ -		€ -
320.020	153	Ag.Sv. ex CASMEX (Villa Favorita)				€ -			€ -		€ -
320.030	153/1	CEE-FESR (valorizz. Restauro ville)				€ -			€ -		€ -
320.040	153/2	Presidenza Consiglio dei Ministri				€ -			€ -		€ -
		Totale Cat. 20	€ -	€ -	€ -	€ -	€ -	€ -	€ -	€ -	€ -
		Totale Titolo III	€ -	€ -	€ -	€ -	€ -	€ -	€ -	€ -	€ -

ENTE PER LE VILLE VESUVIANE PALAZZO REALE NAPOLI

Cod.	N.	CAPITOLO DENOMINAZIONE	GESTIONE DI COMPETENZA: PREVISIONI INIZIALI	VARIAZIONI IN AUMENTO	VARIAZIONI IN DIMINUZIONE	PREVISIONI DEFINITIVE	SOMME IMPEGNATE: PAGATE	RIMASTE DA PAGARE	TOTALI IMPEGNI	DIFFERENZA RISPETTO ALLA PREVISIONE IN+	IN-
1	2	3	4	5	6	7	8	9	10	11	12
		TITOLO IV									
		Partite di giro									
		Categoria 21									
		Spese aventi natura di partite di giro									
421.010	154	Ritenute erariali	€ 111.000,00	€ -		€ 111.000,00	€ 89.281,00	€ -	€ 89.281,00		€ 21.719,00
421.020	155	Ritenute previdenziali e assistenziali	€ 30.000,00	€ -	€ -	€ 30.000,00	€ 25.490,00	€ 70,00	€ 25.560,00		€ 4.440,00
421.030	156	Ritenute diverse				€ -			€ -		€ -
421.040	157	Trattenute a favore di terzi	€ 950,00	€ -	€ 238,00	€ 712,00	€ 712,00	€ -	€ 712,00		€ -
421.050	158	Somme pagate per conto terzi	€ 5.165,00	€ 942.097,00	€ -	€ 947.262,00	€ 932.244,00	€ 15.018,00	€ 947.262,00		€ -
421.060	159	Partite in conto sospesi	€ 1.549,00		€ 49,00	€ 1.500,00	€ 1.500,00	€ -	€ 1.500,00		€ -
		Totale Cat. 21	€ 148.664,00	€ 942.097,00	€ 287,00	€ 1.090.474,00	€ 1.049.227,00	€ 15.088,00	€ 1.064.315,00	€ -	€ 26.159,00
		Totale Titolo IV	€ 148.664,00	€ 942.097,00	€ 287,00	€ 1.090.474,00	€ 1.049.227,00	€ 15.088,00	€ 1.064.315,00	€ -	€ 26.159,00
		RIEPILOGO DEI TITOLI									
		Titolo I	€ 816.000,00	€ 12.889,00	€ 6.989,00	€ 821.900,00	€ 397.940,00	€ 70.344,00	€ 468.284,00	€ -	€ 353.616,00
		Titolo II	€ 7.344.137,00	€ 52.684,00	€ -	€ 7.396.821,00	€ 507.998,00	€ 426.751,00	€ 934.749,00	€ -	€ 6.462.072,00
		Titolo III	€ -	€ -	€ -	€ -	€ -	€ -	€ -	€ -	€ -
		Titolo IV	€ 148.664,00	€ 942.097,00	€ 287,00	€ 1.090.474,00	€ 1.049.227,00	€ 15.088,00	€ 1.064.315,00	€ -	€ 26.159,00
		Totale delle spese	€ 8.308.801,00	€ 1.007.670,00	€ 7.276,00	€ 9.309.195,00	€ 1.955.165,00	€ 512.183,00	€ 2.467.348,00	€ -	€ 6.841.847,00
		Residui passivi					€ 417.035,00	€ 831.806,00	€ 1.248.841,00	€ 1.248.841,00	
		TOTALE GENERALE	€ 8.308.801,00	€ 1.007.670,00	€ 7.276,00	€ 9.309.195,00	€ 2.372.200,00	€ 1.343.989,00	€ 3.716.189,00	€ 1.248.841,00	€ 6.841.847,00

ENTE PER LE VILLE VESUVIANE PALAZZO REALE NAPOLI

	CAPITOLO	GESTIONE DEI RESIDUI PASSIVI						GESTIONE DI CASSA				TOTALE
CAP.	DENOMINAZIONE	RESIDUI INIZIO ESERCIZIO	PAGATI	RIMASTI DA PAGARE	TOTALI	VARIAZIONI IN +	VARIAZIONI IN-	PREVISIONI	PAGAMENTI	DIFFERENZE RISPETTO ALLE PREVISIONI IN+ (20-19)	DIFFERENZE RISPETTO ALLE PREVISIONI IN- (19-20)	RESIDUI PASSIVI TERM. ESERCIZIO (9-15)
		13	14	15	16	17	18	19	20	21	22	23
66	ONERI SOCIALI A CARICO ENTE	€ -	€ -	€ -	€ -	€ -	€ -	€ -	€ -	€ -	€ -	€ 2.246,00
72	ACQUISTO MATERIALE CONSUMO	€ 539,00	€ 539,00	€ -	€ 539,00	€ -	€ -	€ 539,00	€ 539,00	€ -	€ -	€ 3.098,00
102	SPESE BANCARIE	€ -	€ -	€ -	€ -	€ -	€ -	€ -	€ -	€ -	€ -	€ -
103	IMPOSTE E TASSE	€ -	€ -	€ -	€ -	€ -	€ -	€ -	€ -	€ -	€ -	€ 65.000,00
122	RICOSTRUZIONI IMMOBILI	€ 400.000,00	€ 65.332,00	€ 334.668,00	€ 400.000,00	€ -	€ -	€ 400.000,00	€ 65.332,00	€ -	€ -	€ 734.668,00
125	ACQUISTO MACCHINARI	€ -	€ -	€ -	€ -	€ -	€ -	€ -	€ -	€ -	€ -	€ -
126	RIPRISTINI TRASF. MANUTEN	€ 588.831,00	€ 111.524,00	€ 477.307,00	€ 588.831,00	€ -	€ -	€ 588.831,00	€ 111.524,00	€ -		€ 495.548,00
141	CONCESSIONE CREDITI DIVERSI	€ 17.000,00	€ 9.982,00	€ -	€ 9.982,00	€ -	€ 7.018,00	€ 17.000,00	€ 9.982,00	€ -	€ 7.018,00	€ 8.510,00
153	PRESIID. CONS. MINISTRI	€ 108.446,00	€ -	€ -	€ -	€ -	€ 108.446,00	€ 108.446,00	€ -	€ -	€ 108.446,00	€ -
154	RITENUTE ERARIALI	€ 83,00	€ -	€ -	€ -	€ -	€ 83,00	€ 83,00	€ -	€ -	€ 83,00	€ -
155	RITENUTE PREVIDENZIALI	€ 106,00	€ -	€ 40,00	€ 40,00	€ -	€ 66,00	€ 106,00	€ -	€ -	€ 66,00	€ 110,00
158	SOMME PAGATE PER CONTO TERZI	€ 249.449,00	€ 229.658,00	€ 19.791,00	€ 249.449,00	€ -	€ -	€ 249.449,00	€ 229.658,00	€ -	€ -	€ 34.809,00
	TOTALE	€ 1.364.454,00	€ 417.035,00	€ 831.806,00	€ 1.248.841,00	€ -	€ 115.613,00	€ 1.364.454,00	€ 417.035,00	€ -	€ 115.613,00	€ 1.343.989,00

ENTE PER LE VILLE VESUVIANE PALAZZO REALE NAPOLI

SITUAZIONE PATRIMONIALE AL 31.12.2005

N° Cont	ATTIVITA'	CONSISTENZE AL 01.01.2005	CONSISTENZE AL 31.12.2005	DIFFERENZE IN PIU'	DIFFERENZE IN MENO	PASSIVITA'	CONSISTENZE AL 01.01.2005	CONSISTENZE AL31.12.2005	DIFFERENZE IN PIU'	DIFFERENZE IN MENO
	DISPONIBILITA' LIQUIDE					DEBITI DI TESORERIA				
	Casse					Anticipazioni del tesoriere				
	Banche	€ 2.261.321,00	€ 4.380.535,00	€ 2.119.214,00	€ -	Scoperti di conto corrente				
	Conti correnti postali				€ -					
	Altri conti correnti									
	RESIDUI ATTIVI					RESIDUI PASSIVI				
	Crediti verso lo Stato ed altri enti	€ 3.521.406,00	€ 2.805.507,00	€ -	€ 715.899,00	Debiti verso lo Stato ed altri enti	€ 108.446,00	€ 65.110,00		€ 43.336,00
	Crediti verso iscritti, soci e terzi	€ 146.700,00	€ 131.386,00		€ 15.314,00	Debiti verso iscritti, soci e terzi per prestaz. dovute	€ 17.000,00	€ 8.510,00	€ -	€ 8.490,00
	Contribuenti					Debiti verso fornitori	€ 588.831,00	€ 1.235.560,00	€ 646.729,00	€ -
	Crediti verso acquirenti, utenti, etc.					Debiti verso terzi per prestazioni ricevute	€ 566,00	€ -	€ -	€ 566,00
	Crediti diversi	€ 8.893,00	€ 55.323,00	€ 46.430,00		Debiti diversi	€ 649.611,00	€ 34.809,00		€ 614.802,00
	CREDITI BANCARI E FINANZIARI					DEBITI BANCARI E FINANZIARI				
	Depositi vincolati									
	Mutui e anticipazioni attive					Mutui ed anticipaz. Pass.				
	Crediti per annualità, semestralità, etc. scontate a terzi					Obbligazioni in circolazione				
	Prestiti al personale					Debiti verso il personale per depositi				
	Crediti verso gestioni autonome					Debiti verso gestioni autonome				
	Depositi cauzionali									
	Crediti diversi bancari e finanziari					Debiti diversi bancari e finanziari				
	RIMANENZE ATTIVE D'ESERCIZIO					RIMANENZE PASSIVE D'ESERCIZIO				
	Rimanenze di prodotti					Riserve tecniche				
	Rimanenze di mat.prime e materiali di consumo					Risconti passivi				
	Rimanenze di viveri									
	Rimanenze diverse									
	Risconti attivi									

ENTE PER LA VILLA VESUVIANA PALAZZO REALE NAPOLI

SITUAZIONE PATRIMONIALE AL 31.12

N° Cont	ATTIVITA'	CONSISTENZE		DIFFERENZE		PASSIVITA'	CONSISTENZE		DIFFERENZE	
		AL 01.01.2005	AL 31.12.2005	IN PIU'	IN MENO		AL 01.01.2005	AL31.12.2005	IN PIU'	IN MENO
	INVESTIMENTI MOBILIARI					FONDI DI ACCANTONAM. VARI				
	Partecipazioni azionarie	€ 20.143,00	€ 20.143,00			Fondo liquidazione indennità	€ 146.700,00	€ 131.386,00		€ 15.314,00
	Conferimenti e quote in altri enti					Anzianità personale				
	Titoli emessi o garantiti dallo Stato ed assimilati					Fondo imposte e tasse				
	Obbligazioni e cartelle fondiarie					Fondi rischi				
	Buoni postali					Fondi per accantonamenti diversi				
	Altri titoli di credito									
						POSTE RETTIFICATIVE DELL'ATTIVO				
	IMMOBILI					Fondo svalutazione crediti				
	Edifici	€ 14.614.411,00	€ 15.928.927,00	€ 1.314.516,00		Fondo svalutazione titoli e partecipazioni				
	Costruzioni in corso					Fondo ammortamento immobili				
	Diritti reali					Fondo ammortamento impianti, attrezzature e macchinari	€ 421.758,00	€ 457.670,00	€ 35.912,00	
	IMMOBILIZZAZIONI TECNICHE					Fondo ammortamento automezzi, mobili e macchinari d'ufficio	€ 135.860,00	€ 138.782,00	€ 2.922,00	
	Impianti, attrezzature e macchinari	€ 437.690,00	€ 457.670,00	€ 19.980,00						
	Automezzi									
	Mobili e macchine d'ufficio	€ 138.782,00	€ 138.782,00	€ -						
	ALTRI COSTI PLURIENNALI									
	Spese di costruzione, ampliamento e riorganizzazione									
	Costi e perdite emissione prestiti									
	Costi pluriennali diversi									

ENTE PER LE VILLE VESUVIANE
PALAZZO REALE NAPOLI

SITUAZIONE PATRIMONIALE AL 31.12

N° Cont	ATTIVITA'	CONSISTENZE AL 01.01.2005	CONSISTENZE AL 31.12.2005	DIFFERENZE IN PIU'	DIFFERENZE IN MENO	PASSIVITA'	CONSISTENZE AL 01.01.2005	CONSISTENZE AL31.12.2005	DIFFERENZE IN PIU'	DIFFERENZE IN MENO
	TOTALE ATTIVITA'	€ 21.149.346,00	€ 23.918.273,00	€ 3.500.140,00	€ 73.213,00	TOTALE PASSIVITA'	€ 2.068.772,00	€ 2.071.827,00	€ 685.563,00	€ 682.508,00
	DEFICIT PATRIMONIALE					PATRIMONIO NETTO				
	Disavanzo economico esercizi precedenti					Fondo di dotazione				
						Riserve obbligatorie				
						Riserve facoltative				
						Fondo rivalutazione conguaglio monetario				
						Avanzo economico esercizi precedenti		€ 19.080.574,00	€ 19.080.574,00	
						Avanzo economico dell'esercizio		€ 2.765.872,00	€ 2.765.872,00	
						Totale patrimonio netto	€ 19.080.574,00	€ 21.846.446,00	€ 21.846.446,00	€ 19.080.574,00
	Disavanzo economico dell'esercizio									
	TOTALE A PAREGGIO	€ 21.149.346,00	€ 23.918.273,00	€ 3.500.140,00	€ 73.213,00	TOTALE A PAREGGIO	€ 21.149.346,00	€ 23.918.273,00	€ 22.532.009,00	€ 19.763.082,00
	CONTI D'ORDINE					CONTI D'ORDINE				
	Valori di terzi depositati a cauz., a garanzia etc.					Terzi per valori depositati a cauzione, a garanzia, etc.				
	Conti diversi					Conti diversi				

ENTE PER LE VILLE VESUVIANE
PAL. REALE NAPOLI

CONTO ECONOMICO DELL'ESERCIZIO
Parte prima
ENTRATE E SPESE FINANZIARIE CORRENTI

TITOLO I	Importo	TITOLO I	Importo
ENTRATE CONTRIBUTIVE		SPESE CORRENTI	
Cat. 1 - Aliquote contributive, etc.		Cat. 1 - Spese per gli organi correnti	€ 19.053,00
Cat. 2 - Quote partecipazione iscritti, etc.		Cat. 2 - Oneri per il personale in attività di servizio	€ 289.341,00
TITOLO II		Cat. 3 - Oneri per il personale in quiescenza	
ENTRATE DERIVANTI DA TRASFERIMENTI CORRENTI			
Cat. 3 - Trasferimenti dello Stato	€ 2.900.000,00	Cat. 4 - Spese per l'acquisto di beni di consumo e servizi	€ 85.024,00
Cat. 4 - Trasferimenti delle Regioni	€ -	Cat. 5 - Spese per prestazioni istituzionali	
Cat. 5 - Trasferimenti da comuni e province	€ 41.305,00		
Cat. 6 - Trasferimenti da altri enti	€ 270.051,00		
		Cat. 6 - Trasferimenti passivi	€ 9.854,00
TITOLO III			
ALTRE ENTRATE		Cat. 7 - Oneri finanziari	€ 12,00
Cat. 7 - Entrate derivanti dalla vendita, etc.		Cat. 8 - Oneri tributari	€ 65.000,00
Cat. 8 - Redditi e proventi patrimoniali	€ 6.646,00		
Cat. 9 - Poste correttive e compensative, etc.	€ 5.340,00	Cat. 9 - Poste correttive e compensative di entrate correnti	
Cat. 10 - Entrate non classificabili	€ 58.158,00	Cat. 10 - Spese non colassificabili in altre voci	
TOTALE PARTE PRIMA	€ -	TOTALE PARTE PRIMA	€ -
	€ 3.281.500,00		€ 468.284,00

ENTE PER LE VILLE VESUVIANE
PALAZZO REALE NAPOLI

CONTO ECONOMICO DELL'ESERCIZIO

Parte seconda

COMPONENTI CHE NON DANNO LUOGO A MOVIMENTI FINANZIARI

A) Entrate accertate in precedenti esercizi di pertinenza dell'esercizio		A) Spese di competenza, impegnate in precedenti esercizi:	
- Contributi o premi per le prestazioni istituzionali		- Rimanenze iniziali di prodotti	
- Trasferimenti (contributi, obbligazioni, etc.)		- Materie prime e materiali di consumo viveri	
- Redditi e proventi patrimoniali		- Risconti iniziali di spese per locazione e utenze	
- Vendite di prodotti e di materiali diversi		- Spese per servizi esterni	
- Vendite di pubblicazioni		- Spese diverse di amministrazione	
- Prestazioni di particolari servizi		- Spese per trasferimenti	
- Ricavi pluriennali		- Oneri finanziari	
		- Spese diverse	
		- Costi pluriennali	
B) Produzioni e movimenti interni:		B) Produzioni e movimenti interni:	
- Prodotti in natura, impianti ed altre immobilizzazioni ottenuti con mezzi propri da capitalizzare		- Oneri in natura	
C) Trasferimenti attivi in natura (oblazioni, lasciti, donazioni in natura)		C) Trasferimenti passivi in natura (contributi, concorsi, soccorsi e obbligazioni in natura)	
D) Variazioni patrimoniali straordinarie:		D) Ammortamenti e deperimenti:	
- Sopravvenienze attive		- Immobili	
- Insussistenze passive		- Impianti, attrezzature e macchinari	€ 35.912,00
		- Automezzi, mobili e macchine	€ 2.922,00
		- Diversi	

ENTE PER LE VILLE VESUVIANE
PALAZZO REALE NAPOLI

CONTO ECONOMICO DELL'ESERCIZIO

Parte seconda

COMPONENTI CHE NON DANNO LUOGO A MOVIMENTI FINANZIARI

E) Spese impegnate di competenze di successivi esercizi		E) Svalutazioni e deprezzamenti:	
		- Svalutazione crediti	
		- Svalutazione titoli	
		Deprezzamento immobili, impianti, macchine	
		Eliminazione impianti ed altre immobilizzazioni non ammortizzate	
		F) Accantonamento per oneri presunti di competenza:	
		- Imposte e tasse da regolare	
		- Altri oneri da definire	
		- Accantonamenti diversi	
		- Accantonamenti a fondo rischi	
		G) Quota dell'esercizio per l'adeguamento del fondo indennità anzianità personale	€ 8.510,00
		H) Variazioni patrimoniali straordinarie:	
		- Sopravvenienze passive	
		- Insussistenze attive	
		Entrate accertate nell'esercizio di pertinenza di successivi esercizi	
TOTALE PARTE PRIMA	€ 3.281.500,00	TOTALE PARTE PRIMA	€ 468.284,00
TOTALE PARTE SECONDA		TOTALE PARTE SECONDA	€ 47.344,00

ENTE PER LA VILLA VESUVIANA PALAZZO REALE NAPOLI

CONTO ECONOMICO DELL'ESERCIZIO

Parte seconda

COMPONENTI CHE NON DANNO LUOGO A MOVIMENTI FINANZIARI

TOTALE GENERALE	€ 3.281.500,00		TOTALE GENERALE	€ 515.628,00
DISAVANZO ECONOMICO			AVANZO ECONOMICO	€ 2.765.872,00
TOTALE A PAREGGIO	€ 3.281.500,00		TOTALE A PAREGGIO	€ 3.281.500,00

ENTE PER LE VILLE VESUVIANE
PALAZZO REALE NAPOLI

Consistenza della cassa all'inizio dell'esercizio						€	2.261.321,00
Riscossioni	In c/competenza	€	3.963.296,00			€	4.491.414,00
	In c/residui			€	528.118,00		
Pagamenti	In c/competenza	€	1.955.165,00			€	2.372.200,00
	In c/residui			€	417.035,00		
Consistenza	della cassa alla fine dell'esercizio					€	4.380.535,00
Residui attivi	degli esercizi precedenti	€	2.478.311,00			€	2.860.830,00
	dell'esercizio			€	382.519,00		
Residui passivi	degli esercizi precedenti	€	831.806,00			€	1.343.989,00
	dell'esercizio			€	512.183,00		
Avanzo d'amministrazione alla fine dell'esercizio						€	5.897.376,00

ENTE PER LE VILLE VESUVIANE
PALAZZO REALE NAPOLI

PAGINA BIANCA

ISTITUTO NAZIONALE DI STUDI SUL RINASCIMENTO
(I.N.S.R.)

BILANCIO D'ESERCIZIO 2005

PAGINA BIANCA

RELAZIONE DEL PRESIDENTE

PAGINA BIANCA

Istituto Nazionale di Studi sul Rinascimento

RELAZIONE AL BILANCIO CONSUNTIVO PER L'ANNO 2005

Nel corso del 2005 l'Istituto Nazionale di Studi sul Rinascimento ha consolidato i campi di attività già svolte negli anni precedenti affiancando ad essi nuovi orientamenti di ricerca e di lavoro connessi in modo particolare a un forte potenziamento delle attività on-line. Da questo punto di vista si è rivelata particolarmente feconda la collaborazione con Signum (Centro per le ricerche informatiche per le discipline umanistiche della Scuola Normale Superiore di Pisa). Oltre che per Bivio (Biblioteca virtuale on-line dell'Umanesimo e del Rinascimento) la ricerca on-line è stata particolarmente utilizzata anche nei processi di formazione dei perfezionandi dell'Istituto con risultati particolarmente significativi sia sul piano scientifico che su quello della formazione di nuove professionalità.

Riepilogando, nel corso del 2005, l'Istituto ha privilegiato i seguenti campi di attività.

- Ricerca scientifica sui principali aspetti dell'Umanesimo e del Rinascimento
- Convegni e Seminari di livello internazionale sull'Umanesimo e sul Rinascimento
- Potenziamento della Biblioteca
- Pubblicazione di testi sull'Umanesimo e il Rinascimento
- Attività di formazione: corsi di perfezionamento e dottorati di ricerca in "Civiltà dell'Umanesimo e del Rinascimento"
- BIVIO – Biblioteca virtuale sull'Umanesimo e sul Rinascimento (www.bivio-online.it)
- Realizzazione di un catalogo digitale delle edizioni della "Bibbia in latino e in volgare stampate in Italia fra il '400 e il '500" ed acquisizione e immissione on-line di vari testi

- Acquisizione e immissione on-line dei testi più significativi di Fabio Chigi e Teofilo Gallaccini "Due capitali a confronto: Siena e Roma"

Pubblicazioni:

- "Rinascimento", XLIV (2004).
- Ennio De Bellis, *Bibliografia di Agostino Nifo.*
- Piero di Marco Parenti, *Storia fiorentina*, II (1496-1502), a cura di A. Matucci.
- Simone Porzio, *An homo bonus vel malus volens fiat*, con il volgarizzamento di Giovan Battista Gelli, ripr. anast. A cura di E. Del Soldato.
- Andrea Suggi, *Sovranità e armonia. La tolleranza religiosa nel* Colloquium Heptaplomeres *di Jean Bodin.*
- *The Book of Bahir.* Flavius Mithridates' Latin Translation, the Hebrew Text, and an English Version, edited by S. Campanini, with a Foreword by G. Busi.
- Francesco Filelfo, *Satyrae*, I (Decadi I-IV), a cura di S. Fiaschi.
- John Monfasani, *Nicolaus Scutellius, O.S.A., As Pseudo-Pletho. The Sixteenth Century Treatise* Pletho in Aristotelem *and the Scribe Michael Martinus Stella.*
- Francesco Guicciardini, *Più consigli et avvertimenti – Plusieurs advis et conseils*, a cura di V. Lepri e M.E. Severini.

Seminari:

- 25-26 GENNAIO - GILBERTO SACERDOTI, Antony and Cleopatra*: due apocalissi e due cene*
- 8 e 10 FEBBRAIO - SERGIO ZATTI, *Riflessioni su poesia, potere e verità storiografica in Ariosto e Tasso*
- 21-23 FEBBRAIO - NICOLA PANICHI, *Montaigne e l'etica dello scetticismo*
- 8-9 MARZO - ANDREA BATTISTINI, *L'estetica teatrale del Sublime*: 1. *La fortuna di Seneca nel Cinque e nel Seicento*; 2. *Il mito delle terre boreali nel* Torrismondo *di Tasso*
- 15-16 MARZO - ANTONIO RIGO, *Il giovane Pletone, il maestro Eliseo e gli* Oracoli caldaici
- 17-18 MARZO - MARIAROSA CORTESI, *Medicina e magia nella cultura umanistica*
- 5 APRILE - ARMANDO PETRUCCI, *Scrivere nei libri nel Cinquecento italiano*
- 13 APRILE - MICHEL PAOLI, *Il pensiero sociale e politico di Leon Battista Alberti*

- 21-22 APRILE - FRANCO VOLPI, *La vita come prassi: filosofia pratica (Aristotele), ermeneutica della fatticità (Heidegger) ed estetica dell'esistenza (Foucault)*
- 3-4, 6 MAGGIO - YVES-CHARLES ZARKA, *Montaigne et l'humanisme*
- 17-19 MAGGIO - CESARE VASOLI, *La filosofia di un 'politico'. Jean Bodin e la sua concezione del mondo*
- 9-10 GIUGNO - GABRIELLA ALBANESE, *Teoria e tecnica della storiografia fra Medioevo e Umanesimo*
- 14-16 GIUGNO - NEIL HARRIS, *Il carattere tipografico. Storia, fabbricazione, uso*
- 13-16 SETTEMBRE - FRANCO BACCHELLI, *Immagini del 'sapiens': Ficino, Pomponazzi, Palingenio*
- 28-29 SETTEMBRE - COSTANTINO ESPOSITO, *Francisco Suárez e la costruzione di una metafisica barocca*
- 4-7 OTTOBRE - GIROLAMO COTRONEO, *Il dibattito sull''ars historica' nel XVI secolo*
- 14 OTTOBRE -MAURO CERUTI, *Il Rinascimento alle origini della globalizzazione*
- 8 NOVEMBRE - LODOVICA BRAIDA, *Modelli letterari, eterodossia e autocensura nelle antologie epistolari (1542-1567)*
- 17 NOVEMBRE - ALFREDO STUSSI, *Venezia e la Spagna nel siglo de oro*
- 22-25 NOVEMBRE - ROBERTO CARDINI, *Ricerche sulle* Intercenales *di Leon Battista Alberti*
- 12, 15-16 DICEMBRE - CLAUDIO CIOCIOLA, *Teoria (e storia) dell'attribuzione*

Ciclo di Seminari sui rapporti culturali.

- "Firenze-Napoli". Dall'età angioina al Viceregno spagnolo (gennaio-giugno 2005).

Presentazione volumi:

- Umberto Curi, *La forza dello sguardo*, con la partecipazione di Massimo Cacciari, Umberto Curi e Paolo Rossi (16 febbraio 2005);
- Nicola Panichi, *I vincoli del disinganno. Per una nuova interpretazione di Montaigne*, con la partecipazione di Gianni Paganini, Nicola Panichi, Renzo Raggianti, André Tournon (11 marzo 2005);

- *Tra Passato e Futuro. Le Biblioteche pubbliche statali dall'Unità d'Italia al 2000*, a cura di Francesco Sicilia, con la partecipazione di Carla Bonanni, Michele Ciliberto, Paolo Galluzzi, Tullio Gregory, Claudio Leopardi e Francesco Sicilia (20 aprile 2005);
- Al-Gazali, *La bilancia dell'azione e altri scritti*, a cura di Massimo Campanini, con la partecipazione di Maria Teresa Fumagalli Beonio Brocchieri, Massimo Campanili, Gian Carlo Garfagnini e Tullio Gregory (24 maggio 2005)
- Francersco Bausi, *Machiavelli*, con la partecipazione di Francersco Bausi , Anna Maria Cabrini, Emanuele Cutinelli-Rendina e Rinaldo Rinaldi (8 giugno).

Convegni:

- *Astrologia e filosofia alla fine del '600* (28 ottobre 2005).
- *Enigmi della memoria. Essere, conoscere, ricordare* (15-17 dicembre 2005).

Attività di ricerca:

- Edizione delle opere volgari e latine di Bruno: sono in avanzato stato di lavorazione il II volume delle *Opere mnemotecniche*, a cura di M. Matteoli, R. Sturlese, N. Tirinnanzi e la edizione della *Cena de le Ceneri*, a cura di N. Tirinnanzi.
- Edizione delle opere volgari e latine di Ficino: si è quasi concluso il lavoro relativo al II volume delle *Lettere*, a cura di S. Gentile e alla edizione del *De christiana religione*.
- Edizione delle opere di Varchi: si è quasi concluso il lavoro relativo alla edizione delle *Lettere (1535-1565)*, a cura di V. Bramanti e alla pubblicazione degli Atti del Convegno *Benedetto Varchi 1503-1565*, a cura di V. Bramanti.
- Edizione delle opere di Della Casa: si è quasi concluso il lavoro relativo alla riproduzione anastatica delle *Rime et prose* (1558) e dei *Latina movimenta* (1564), a cura di S. Carrai e degli Atti del Convegno *Giovanni Della Casa ecclesiastico e scrittore*, a cura di S. Carrai.
- Edizione del *De rerum natura* di Bernardino Telesio: il volume è in avanzato stato di lavorazione.
- Edizione delle *Lettere* di Lorenzo de' Medici: sono in preparazione il volume XII, a cura di M. Pellegrini e del XIII, a cura di L. Boeninger.

- Edizione e commento della Biblioteca cabalistica di Giovanni Pico della Mirandola: è stato pubblicato il II volume *The Book of Bahir*, edited by S. Campanili with a foreword by G. Busi.
- Inventariazione del Fondo Miscellanea Medicea conservato presso l'Archivio di Stato di Firenze: è proseguito il lavoro di inventariazione.
- BIVIO: Biblioteca virtuale sull'Umanesimo e sul Rinascimento (www.bivio-online.it): sono oltre cento i testi già disponibili on-line.
- BIBBIA: è stata completata l'acquisizione dei testi ed è in via di completamento il procedimento di codifica; è stato inoltre progettato il sito internet.

Biblioteca e fototeca:

Con riferimento alle attività scientifiche, vanno anche ricordate le cure dedicate alla biblioteca e alla fototeca dell'Istituto, che sono state frequentate da un numero elevato di studiosi, in parte considerevole stranieri; è stato acquisito un numero rilevante di volumi, italiani e stranieri e di opere multimediali e è proseguito l'acquisto dei periodici italiani e stranieri.

A conclusione delle precedenti osservazioni e per una più ampia informazione sui dati finanziari e contabili relativi all'esercizio 2005 desidero illustrare qui di seguito con ulteriori notizie i punti già trattati per un esame particolareggiato delle entrate accertate e delle spese sostenute, quali risultano dal rendiconto finanziario e dai conti di amministrazione, economico e patrimoniale che lo integrano.

ENTRATE

Le entrate ammontano a complessivi € 719.188,19, dei quali € 645.283,58 provengono da contributi e proventi vari (entrate correnti), e € 73.904,61 da partite di giro.

Le entrate correnti accertate, risultano conformi alla previsione definitiva per il 2005 e registrano, rispetto al rendiconto precedente un decremento di € 86.333,96, dovuto soprattutto all'eredità Giuseppina Mai, erogata per la maggior parte nel 2005 e alla diminuzione del contributo della Regione Toscana di € -10.093,44 mentre sono leggermente aumentati i contributi straordinari del Ministero per i Beni e le Attività Culturali dedicati ai progetti per l'immissione online di testi dell'Umanesimo e Rinascimento

E' rimasto invariato il contributo del Comune di Firenze di € 2.114,20.

Le altre entrate correnti sono costituite da: - diritti sulle pubblicazioni € 7.000,00,
- recuperi e rimborsi vari €.1.100,00,- interessi bancari € 1.151,82,
- contributi da altri Enti e Istituti, accertati per un totale di € 397.786,34, che derivano principalmente dall'Ente Cassa Risparmio di Firenze destinati alle Borse di Studio per € 35.000,0 dall'Università di Pisa (in Convenzione con l'Istituto) per le borse di studio per il Corso di perfezionamento in *"Civiltà dell'Umanesimo e Rinascimento"* € 35.487,00, dalla Mellon Foundation € 25.000,00 destinati all'Edizione delle *Lettere* di Lorenzo de' Medici, dal Monte dei Paschi di Siena € 100.000,00 per il progetto della Bibbia online e dall'eredità G. Mai per € 174.500,00.

Le entrate per partite di giro sono pari a € 73.904,61 e trovano un'esatta contropartita con le uscite dello stesso capitolo.

USCITE

Le uscite ammontano complessivamente a € 719.118,55 dei quali €. 456.396,89 derivano da spese correnti, con una diminuzione di € 113.280,87 rispetto allo scorso anno,
€ 188.817,06 da uscite per movimento di capitale, € 73.904,61 si riferiscono a uscite per partite di giro.

Le spese correnti comprendono gli oneri per il personale e per i collaboratori esterni, le spese generali e gli impegni istituzionali.

Al 31 dicembre 2005 il numero dei dipendenti è composto da tre unità.

La spesa complessiva per il personale è risultata di €.108.675,44 (+16.121,00) rispetto all'esercizio precedente per adeguamenti contrattuali.

All'interno delle spese correnti esposte in bilancio al titolo I delle uscite, sono distinte, oltre alle spese per il personale, le spese generali di gestione e quelle propriamente destinate allo svolgimento dell'attività istituzionale. L'importo delle spese generali di gestione ammonta complessivamente a €.92.723,26 con una diminuzione di € 10.039,50 rispetto all'esercizio precedente.

La somma delle spese generali e del personale per l'esercizio 2005 includendo anche le spese per incarichi speciali per € 25.000,00 gli oneri vari e straordinari che si riferiscono al restauro di opere d'arte di proprietà dell'Istituto e spese per adempimenti relativi all'eredità da ricevere, risulta pari a €.226.398,70 con un aumento di €. 5.118,94 rispetto a quella rilevata nel rendiconto 2004. L'importo di €.226.398,70 rappresenta il 49,61% del totale delle spese correnti (€.456.396,89).

Le spese istituzionali, pari al 50,39% del totale delle uscite correnti, ammontano a complessive € 229.998,19

Le spese per acquisto di immobilizzazioni ammonta a € 188.818,05 e sono da attribuirsi: all'acquisto di volumi e opere multimediali per € 30.000,00, allo stesso capitolo è stata inserita l'immissione online dei testi della "Bibbia fra '400 e '500" per € 93.815,00, all'acquisto di materiale informatico e programmi per € 13.000,00, e alla realizzazione del nuovo impianto elettrico adeguato all'Istituto per € 52.002,00

I residui passivi inscritti a fine dicembre 2005 ammontano a € 138.671,83, di cui € 113.282,60,si riferiscono ad impegni di competenza dell'esercizio 2005 che al 31 dicembre risultano da pagare, mentre € 25.389,23 si riferiscono ad oneri di anni precedenti.

Si fa presente che l'elevato importo dei residui sia attivi che passivi è causato dal ritardo con cui vengono erogati i contributi.

per quanto riguarda le spese di gestione si operato in un regime di massimo risparmio, per facilitare le spese Istituzionali i progetti ondine e l'arricchimento della biblioteca

Dall'esame del consuntivo, e degli elementi extrafinanziari (ammortamenti, accantonamenti al fondo di anzianità, accertamento di maggiori o minori residui, etc.) risulta un avanzo economico di € 156.622,11.

L'avanzo di amministrazione é di € 126.857,78.

In conseguenza del risultato economico, il patrimonio netto passa da €.1.802.668,61 (anno 2004) a € 1.959.290,72 (anno 2005) con un aumento di €.156.622,11 corrispondente all'avanzo economico.

Concludendo con l'auspicio che questa relazione che ho l'onore di presentarVi serva a rendere più esauriente l'esame degli argomenti all'ordine del giorno, porgo un cordiale saluto ai Colleghi intervenuti.

Firenze, 10 maggio 2006

PER COPIA CONFORME 01 GIU. 2006

ISTITUTO NAZ. DI STUDI SUL RINASCIMENTO FIRENZE

IL PRESIDENTE

Il Presidente
F.to Prof. Michele Ciliberto

SITUAZIONE PATRIMONIALE al 31.12.2005

ATTIVITA'	CONSISTENZE		differenze	
	al 1.1.05	al 31.12.05	+	-
DISPONIB. LIQUIDE				
Banca (serv.Tesor.)	256.048,27	-137.901,46		118.146,81
RESIDUI ATTIVI				
Contributo ordinario		123.000,00	123.000,00	
Contributo straordinario	0,00	40.821,10	40.821,10	0,00
Contrib.Reg.Toscana	0,00	0,00	0,00	0,00
Int. Bancari	500,00	0,00	0,00	500,00
Proventi da pubblicazioni	0,00	3.107,37	3.107,37	0,00
Contributi da Enti vari	52.833,18	236.502,60	183.669,42	0,00
Rec.rimborso vari	631,29	0,00	0,00	631,29
Realizzo titoli	2.381,29	0,00		2.381,29
Somme pag. c/ terzi	0,00	0,00		0,00
	56.345,76	403.431,07	350.597,89	3.512,58
INVESTIMENTI MOBILIARI				
Titoli emessi o garantiti dallo Stato	0,00	0,00	0,00	
IMMOBILIZZAZIONI				
Suppellettili artist.	286.556,11	286.556,11	0,00	0,00
Mobili,arredi,macch.uff	267.649,77	278.665,25	8.265,92	0,00
Impianti	77.168,82	129.170,82	52.002,00	0,00
Atrrezz.biblioteca	71.387,55	73.372,07	1.984,52	0,00
Immob.immat.Bibbia online	0,00	93.815,05	93.815,05	
Materiale Bibliografico	1.023.488,41	1.053.488,41	30.000,00	0,00
Mobili d'antiquariato	234.678,01	234.678,01	0,00	0,00
	1.960.928,67	2.149.745,72	186.067,49	0,00
TOTALE ATTIVITA'	2.273.322,70	2.415.275,33	536.665,38	121.659,39
DISAVANZO ECONOMICO	0,00	0,00	0,00	
TOTALE A PAREGGIO	2.273.322,70	2.415.275,33	536.665,38	121.659,39
CONTI D'ORDINE				
				0,00

PASSIVITA'	CONSISTENZE al 01.01.2005	CONSISTENZE al 31.12.2005	differenze +	differenze -
DEBITI DI TESORERIA				
RESIDUI PASSIVI:				
Rimb. Organi dell'Ente	661,04	1.000,00	338,96	0,00
Spese e comp.Revisori	1.568,45	1.360,29	0,00	208,16
Oneri previd.-fiscali	0,00	1.729,41	1.729,41	0,00
Stipendi e Oneri vari	0,00	308,03	308,03	0,00
Informatiz. Biblioteca	3.574,71	1.346,24	0,00	2.228,47
Spese di consumo	1.540,56	2.925,48	1.384,92	0,00
Manutenzione locali	0,00	5.734,62	5.734,62	0,00
Spese postali e telefoniche	0,00	0,00		0,00
Enel	194,32	0,00	0,00	194,32
Assicurazioni	250,50	669,50	419,00	0,00
Compensi collaboratori	0,00	166,95	166,95	0,00
Riv.Rinascimento-BIR	7.358,26	71,73	0,00	7.286,53
Progetti	65.100,00	17.528,16	0,00	47.571,84
Lettere Lorenzo d.Medici	7.049,26	29.061,47	22.012,21	0,00
Pubblicazioni-BIVIO Online	66.284,81	19.185,98	0,00	47.098,83
Invent. Miscellana-A.Stato	7.708,96	838,20	0,00	6.870,76
Borse di Studio	1.799,89	4.616,10	2.816,21	0,00
Confrenze e convegni	0,00	16.964,92	16.964,92	0,00
Imposte e tasse,spese banca	888,71	2.166,16	1.277,45	0,00
Fondo di riserva	2.000,00	2.000,00	0,00	0,00
Acq.libri,riviste,CD,microlfim	0,00	22.258,41	22.258,41	0,00
Acq.mobili,macch. Uff.	2.124,09	4.873,65	2.749,56	0,00
Acq. Nuovi impianti	7.275,97	267,23	0,00	7.008,74
Ritenute erariali	6.094,14	2.496,59	0,00	3.597,55
Ritenute previdenziali	2.910,60	1.102,71	0,00	1.807,89
Partite sospese	1.442,95	0,00		1.442,95
	185.827,22	138.671,83	78.160,65	125.316,04
FONDO DI ACCANTONAMENTO				
Fondo liquid.anzianità	51.712,79	53.512,79	1.800,00	0,00
POSTE RETTIFICATIVE DELL'ATTIVO				
Fondo ammortamento	233.114,08	263.799,99	30.685,91	0,00
TOTALE PASSIVITA'	470.654,09	455.984,61	110.646,56	125.316,04
PATRIMONIO NETTO				
Fondo di dotazione	1.162.830,60	1.162.830,60	0,00	0,00
Avanzo economico es.prec.	505.723,59	639.838,01	134.114,42	0,00
Avanzo economico esercizio	134.114,42	156.622,11	22.507,69	0,00
	1.802.668,61	1.959.290,72	156.622,11	0,00
TOTALE A PAREGGIO	2.273.322,70	2.415.275,33	267.268,67	125.316,04
CONTI D'ORDINE				

Firenze, 10-05-2006

F.to: La Segreteria
Prof.ssa PAOLA BAROCCHI

I Revisori dei conti
F.to: Dott. GIUSEPPE BATTISTELLI
Dott. FRANCESCO CARVISIGLIA
Dott. ALESSANDRO DESANCTIS

Il Presidente
F.to: Prof. MICHELE CILIBERTO

PER COPIA CONFORME

IL PRESIDENTE

1 GIU. 2006

ISTITUTO NAZ. DI STUDI SUL RIN. FIRENZE

CONTO ECONOMICO ESERCIZIO 2005

-PARTE PRIMA -

ENTRATE E SPESE FINANZIARIE CORRENTI

TITOLO I		TITOLO I	
ENTRATE CONTRIBUTIVE		SPESE CORRENTI	
TITOLO II		CAT. I - SPESE PER GLI ORGANI DELL'ENTE	4.500,00
ENTRATE DERIVANTI DA TRASFERIMENTI CORRENTI		CAT. II- SPESE PER IL PERSONALE	0,00 108.675,44
		CAT. III	0,00
CAT.III-DALLO STATO	196.000,00		
CAT. IV-DALLE REGIONI	40.373,74	CAT. IV- SPESE BENI CONS. E SERVIZI	297.153,11
CAT. V -DA COMUNI-PROV.	1.871,68		
CAT. VI-DA ALTRI ENTI	0,00	CAT. V- SPESE PRESTAZ. ISTITUZIONALI	0,00
	238.245,42	CAT. VI- TRASF.PASSIVI	0,00
		CAT.VII- ONERI FINANZ.	0,00
TITOLO III		CAT.VIII-ONERI TRIBUTARI	23.000,00
		CAT. IX- POSTE CORRETT.	0,00
ALTRE ENTRATE		CAT. X - SP. NON CLASSIF. IN ALTRE VOCI	23.068,34 0,00
CAT.VII- DA PUBBLICAZIONI	7.000,00		
CAT.VIII- REDDITI VARI	1.151,82		
CAT. IX- POSTE CORRETTIVE	1.100,00		
CAT. X -ENTRATE NON CLASSIF.ALTRE VOCI	397.786,34		
	407.038,16		
1) TOT. PARTE PRIMA	645.283,58	1)TOT. PARTE PRIMA	456.396,89

- PARTE SECONDA -

COMPONENTI CHE NON DANNO LUOGO A MOVIMENTI FINANZIARI

A) entr.acc.in preced.es. di pertinenza dell'eserc.		A) sp.di competenza imp. in preced. eserc.	
B) patrimonio librario da capitalizzare (scambi pubbl.)	0,00	B- C) - // //	
C) –		D) ammortamenti	30.685,91
D) variaz.patrim.straord.: sopravv.attive(maggiori residui attivi) insussist.passive di spese correnti (minori resisui pass.)	221,33	E) eliminaz. beni non ammortizzati	
		F) accantonamenti	
		G) quota esercizio al fondo anzianità	1.800,00
E) sp. impegnate di comp. di successivi esercizi	0,00	H) variaz.patrim.straord.:	
		insussist.attive	0,00
		sopravv.passive	0,00
		I) entr.accert.nell'eserc. di pertinenza del succ.	
2) TOT. PARTE SECONDA	221,33	2) TOT. PARTE SECONDA	32.485,91
TOT.GENERALE (1+2)	645.504,91	TOT.GENERALE (1+2)	488.882,80
DISAVANZO ECONOMICO		AVANZO ECONOMICO	156.622,11
TOT. A PAREGGIO	645.504,91	TOT. A PAREGGIO	645.504,91

Firenze, 10-05-2006

p.LA SEGRETERIA
F.TO: Prof.ssa PAOLA BAROCCHI

I REVISORI
F.TO: Dott. GIUSEPPE BATTISTELLI
Dott. FRANCESCO CARVISIGLIA
Dott. ALESSANDRO DESAUCTIS

IL PRESIDENTE
F.TO: Prof MICHELE CILIBERTO

PER COPIA CONFORME

ISTITUTO NAZ. DI STUDI SUL RIMPASSAMENTO FIRENZE

01 GIU. 2006

IL PRESIDENTE

SITUAZIONE AMMINISTRATIVA AL 31.12.2005

-AVANZO DI CASSA ALL' 1.1.2005		256.048,27
-RISCOSSIONI		
IN C/COMPETENZA	315.752,12	
IN C/RESIDUI	56.344,57	372.102,88
-PAGAMENTI		
IN C/COMPETENZA	605.835,95	
IN C/RESIDUI	160.216,66	766.052,61
-CONSISTENZA DELLA CASSA AL 31.12.05		-137.901,46
- RESIDUI ATTIVI		
ESERC.PRECED.	0,00	
DELL'ESERCIZIO	403.431,07	403.431,07
-RESIDUI PASSIVI		
ESERC.PRECED.	25.389,23	
DELL'ESERCIZIO	113.282,60	138.671,83
- AVANZO DI AMMINISTRAZIONE AL 31.12.2005		**126.857,78**

Firenze, 10-05-2006

LA SEGRETERIA I REVISORI IL PRESIDENTE

RELAZIONE
DEL COLLEGIO DEI REVISORI

PAGINA BIANCA

VERBALE N. 221

RELAZIONE DEI REVISORI DEI CONTI AL CONTO CONSUNTIVO DELL'ANNO 2005 DELL'ISTITUTO NAZIONALE DI STUDI SUL RINASCIMENTO

I sottoscritti revisori dei conti dell'Istituto Nazionale di Studi sul Rinascimento hanno esaminato il rendiconto finanziario dell'esercizio 2005, le cui risultanze possono così sintetizzarsi :

RENDICONTO FINANZIARIO

1) ENTRATE				
Titolo I-II-III	- Entrate correnti	€.	645.283,58	
Titolo IV	- Entrate per realizzo titoli	"	---	
Titolo VII	- Partite di giro	"	73.904,61	€. 719.188,19
2) USCITE				
Titolo I	- Spese correnti	€.	456.396,89	
Titolo II	- Spese in conto capitale	"	188.817,05	
Titolo IV	- Partite di giro	"	73.904,61	
	Avanzo finanziario	"	69,64	€ 719.188,19

Il conto consuntivo 2005 chiude con un avanzo finanziario di competenza di €. 69,64 rispetto all'avanzo finanziario di € 73.941,78 dell'esercizio precedente.

Il conto economico presenta un avanzo di € 156.622,11 dopo ammortamenti per € 30.685,91 e accantonamenti al fondo di anzianità per € 1.800,00.

Le entrate correnti ammontano a € 645.283,58 e provengono, prevalentemente dal contributo ordinario per € 123.000,00, e da contributi straordinari per € 73.000,00 da parte del M.B.A.C., dall'Ente Cassa di Risparmio per € 35.000,00, dalla Regione Toscana per €. 40.373,74, dal Comune di Firenze € 1.871,68, dai proventi delle pubblicazioni per diritti d'autore per € 7.000,00, da interessi bancari per € 1.151,82 da rimborsi vari per € 1.100,00, dall'Università di Pisa per € 35.486,00, dal Monte dei Paschi di Siena per € 100.000,00, dall'Eredità per € 174.500,00, ed altri per € 52.800 ,34.

Riguardo ai proventi inscritti in bilancio fra i residui attivi, relativi alla eredità Giuseppina Mai per € 174.500,00. Il Collegio dei Revisori rileva che difficoltà impreviste nel realizzo degli immobili di cui si compone l'eredità stessa comportano ritardi nella loro monetizzazione e spese per la conservazione.

Per tali motivi l'Istituto dovrebbe esperire ogni utile iniziativa volta ad accelerare la dismissione di detti beni.

Le partite di giro pareggiano in entrata e uscita per € 73.904,61

Le spese correnti ammontano a € 456.396,89 rispetto a € 569.677,76 dello scorso anno con una diminuzione di € 113.280,87 e riguardano :

1) spese per attività culturali e servizi di Istituto (cap. 8 e dal cap.17 al cap.23) € 229.998,19

i capitoli interessati sono:		2005	2004
cap. 8- Informatizzazione e ordinamento biblioteca	€	17.000,00	22.500,00
cap. 17 -Rivista Rinascimento, B.I.U.R	"	10.000,00	10.000,00
cap.18 - Carteggio di Lorenzo de' Medici	"	25.000,00	25.000,00
cap. 20 - Pubblicazioni	"	40.000,00	70.000,00
cap.21 - Invent. Miscellanea Medicea	"	22.998,19	43.898,00
cap.22 - Borse di Studio e ricerche	"	77.000,00	53.000,00
cap.23 - Conferenze e convegni	"	38.000,00	37.000,00

2) oneri per il personale per € 108.675,40 con un aumento di € 18.158,40 rispetto alla previsione definitiva dello scorso anno. L'organico è composto da tre unità.

3) spese per incarichi speciali (cap. 15) per € 25.000,00 con una diminuzione di € 3.000,00 rispetto allo scorso anno.

4) spese generali (capp. 1-2-9-10-11-12-13-14-16-25-26-28) per € 92.723,26 con una diminuzione di € 10.039,50 rispetto all'esercizio precedente.

SITUAZIONE AMMINISTRATIVA

Deficit di cassa al 31.12.2005	€	-137.901,46
Residui attivi	"	403.431,07
Residui passivi	"	138.671.83

Avanzo di amministrazione	€	+ 126.857,78

Il rilevantissimo ammontare di residui attivi deriva dai notevoli ritardi della erogazione dei contributi da parte soprattutto del M.B.A.C., nonché dal mancato realizzo dei beni dell'eredità di cui si è detto.

Inoltre l'Istituto anticipa consistenti spese per la realizzazione di importanti progetti, mentre i rimborsi avvengono a consuntivo.

Per questi motivi l'Istituto è costretto a ricorrere ad anticipazioni bancarie, che provocano una situazione finanziaria difficile e tale da suggerire il massimo contenimento di spese fino al raggiungimento del necessario equilibrio tra entrate e uscite.

SITUAZIONE PATRIMONIALE

ATTIVITA'	€ 2.415.275,33
PASSIVITA'	" 455.984,61
PATRIMONIO NETTO	€. 1.959.290,72

Con un incremento rispetto al 2004 di € 156.622,11 pari all'ammontaredell'avanzo economico.

Tanto premesso i Revisori dei conti esprimono con le raccomandazioni di cui sopra, parere favorevole all'approvazione del conto consuntivo in esame, dell'Istituto Nazionale di Studi sul Rinascimento.

I REVISORI DEI CONTI

(Dott. Giuseppe Battistelli)

(Dott. Francesco Carvisiglia)

(Dott. Alessandro De Sanctis)

Firenze, 04 Maggio 2006

PAGINA BIANCA

BILANCIO CONSUNTIVO

ENTRATE ESERCIZIO 2005

		GESTIONE COMPETENZA							GESTIONE RESIDUI anni precedenti								
		PREVISIONE			SOMME ACCERTATE				GESTIONE RESIDUI					GESTIONE DI CASSA			TOTALE RESIDUI 2005
CAP.	DESCRIZIONE	iniziali	diff. +/-	definitive	RISCOSSE	da riscuotere	TOTALE E. accertate	diff. +/- risp. prev	residui iniz.eserc	riscossi	rimasti da riscuot	totali	differenze + / -	previsioni	riscossioni	differenze + / -	
	TITOLO I ENTRAT.CONTRIB. CATEG. I-II																
	TITOLO II. ENTRATE DA TRASF.CORRENTI CATEG. III TRASF.DALLO STATO																
1	contrib.ordinario	125.000,00	-2.000,00	123.000,00	0,00	123.000,00	123.000,00	0,00	0,00	0,00	0,00	0,00	0,00	123.000,00	0,00	-123.000,00	123.000,00
2	contrib.straordinario	100.000,00	-27.000,00	73.000,00	32.178,90	40.821,10	73.000,00	0,00	0,00	0,00	0,00	0,00	0,00	73.000,00	32.178,90	-40.821,10	40.821,10
	TOT.CATEG. III	225.000,00	-29.000,00	196.000,00	32.178,90	163.821,10	196.000,00	0,00	0,00	0,00	0,00	0,00	0,00	196.000,00	32.178,90	-163.821,10	163.821,10
	CATEG. IV TRASF. DALLE REGIONI																
3	Regione Toscana	55.000,00	-14.626,26	40.373,74	40.373,74	0,00	40.373,74	0,00	0,00	0,00	0,00	0,00	0,00	40.373,74	40.373,74	0,00	0,00
	TOT.CATEG. IV	55.000,00	-14.626,26	40.373,74	40.373,74	0,00	40.373,74	0,00	0,00	0,00	0,00	0,00	0,00	40.373,74	40.373,74	0,00	0,00
	CATEG. V TRASFER. DA COMUNI-PROVINCIE																
4	Comune di Firenze	3.000,00	-1.128,32	1.871,68	1.871,68	0,00	1.871,68	0,00	0,00	0,00	0,00	0,00	0,00	1.871,68	1.871,68	0,00	0,00
5	Prov. Firenze	0,00	0,00	0,00	0,00	0,00	0,00	0,00	0,00	0,00	0,00	0,00	0,00	0,00	0,00	0,00	0,00
	TOT.CATEG. V	3.000,00	-1.128,32	1.871,68	1.871,68	0,00	1.871,68	0,00	0,00	0,00	0,00	0,00	0,00	1.871,68	1.871,68	0,00	0,00

		GESTIONE COMPETENZA							GESTIONE RESIDUI anni precedenti								
		PREVISIONE			SOMME ACCERTATE				GESTIONE RESIDUI					GESTIONE DI CASSA			TOTALE
CAP.	DESCRIZIONE	iniziali	diff. +/-	definitive	RISCOSSE	da riscuotere	TOTALE E. accertate	diff. +/- risp. prev	residui iniz.eserc	riscossi	rimasti da riscuot	totali	differenze + / -	previsioni	riscossioni	differenze + / -	RESIDUI 2005
	CATEG. VI																
2114	TRASF. DA ENTI PUBBL.																
6	contrib. CNR	0,00	0,00	0,00	0,00	0,00	0,00	0,00	0,00	0,00		0,00	0,00	0,00	0,00	0,00	0,00
	TOT.CATEG. VI	0,00	0,00	0,00	0,00	0,00	0,00	0,00	0,00	0,00		0,00	0,00	0,00	0,00	0,00	0,00
	TOT.TITOLO II	283.000,00	-44.754,58	238.245,42	74.424,32	163.821,10	238.245,42	0,00	0,00	0,00	0,00	0,00	0,00	238.245,42	74.424,32	-163.821,10	163.821,10
	TITOLO III ALTRE ENTRATE																
	CATEG. VII																
	E. VEND.BENI E PRESTAZ.SERV.																
7	prov. da pubblicazioni	7.000,00	0,00	7.000,00	3.892,63	3.107,37	7.000,00	0,00	0,00	0,00	0,00	0,00		7.000,00	3.892,63	-3.107,37	3.107,37
8	realizzo beni																
	TOT.CATEG. VII	7.000,00	0,00	7.000,00	3.892,63	3.107,37	7.000,00	0,00	0,00	0,00	0,00	0,00		7.000,00	3.892,63	-3.107,37	3.107,37
	CATEG. VIII																
	REDDITI PROVENTI PATRIMONIALI																
9	int.su titoli	1.000,00	-881,68	118,32	118,32	0,00	118,32	0,00	0,00	0,00	0,00	0,00	0,00	118,32	118,32	0,00	0,00
10	int. bancari	1.000,00	33,50	1.033,50	1.033,50	0,00	1.033,50	0,00	500,00	500,00	0,00	500,00	0,00	1.033,50	1.533,50	500,00	0,00
	TOT.CATEG. VIII	2.000,00	-848,18	1.151,82	1.151,82		1.151,82	0,00	500,00	500,00	0,00	500,00	0,00	1.151,82	1.651,82	500,00	0,00
	CATEG. IX																
	POSTE CORRETT. COMP. SP. CORR.																
11	rec.rimb.vari	1.100,00	0,00	1.100,00	1.100,00	0,00	1.100,00	0,00	631,29	631,29	0,00	631,29	0,00	1.100,00	1.731,29	631,29	0,00
	TOT.CATEG. IX	1.100,00	0,00	1.100,00	1.100,00	0,00	1.100,00	0,00	631,29	631,29	0,00	631,29	0,00	1.100,00	1.731,29	631,29	0,00

		GESTIONE COMPETENZA							GESTIONE RESIDUI anni precedenti								
		PREVISIONE			SOMME ACCERTATE				GESTIONE RESIDUI					GESTIONE DI CASSA			TOTALE RESIDUI 2005
CAP.	DESCRIZIONE	iniziali	diff. +/-	definitive	RISCOSSE	da riscuotere	TOTALE E. accertate	diff. +/- risp. prev	residui iniz.eserc	riscossi	rimasti da riscuot	totali	differenze + / -	previsioni	riscossioni	differenze + / -	
	CATEG. X												0,00		0,00		
	E. NON CLASSIF. IN ALTRE VOCI																
12	contributi da altri Enti ed Istituti	410.000,00	-12.213,66	397.786,34	161.283,74	236.502,60	397.786,34	0,00	52.833,18	52.833,18	0,00	52.833,18	0,00	397.786,34	214.116,92	-183.669,42	236.502,60
	TOT.CATEG. X	410.000,00	-12.213,66	397.786,34	161.283,74	236.502,60	397.786,34	0,00	52.833,18	52.833,18	0,00	52.833,18	0,00	397.786,34	214.116,92	-183.669,42	236.502,60
	TOT. TITOLO III	420.100,00	-13.061,84	407.038,16	167.428,19	239.609,97	407.038,16	0,00	53.964,47	53.964,47	0,00	53.964,47	0,00	407.038,16	221.392,66	-185.645,50	239.609,97
	TOT.ENT.CORRENTI	703.100,00	-57.816,42	645.283,58	241.852,51	403.431,07	645.283,58	0,00	53.964,47	53.964,47	0,00	53.964,47	0,00	645.283,58	295.816,98	-349.466,60	403.431,07
	TITOLO IV																
	E. PER ALIENAZ. BENI PATRIMON.																
	CATEG. XI																
	CATEG. XII																
	ALIENAZIONE IMMOBILIZZAZIONI																
13	vend. immobiliz												0,00				
	TOT.CATEG. XII												0,00				
	CATEG. XIII																
	REALIZZO VALORI MOBILIARI																
14	realizzo titoli	0,00	0,00	0,00	0,00	0,00	0,00	0,00	2.381,29	2.381,29	0,00	2.381,29	0,00	0,00	2.381,29	2.381,29	0,00
	TOT.CATEG. XIII	0,00	0,00	0,00	0,00	0,00	0,00	0,00	2.381,29	2.381,29	0,00	2.381,29	0,00	0,00	2.381,29	2.381,29	0,00
	TOT.TITOLO IV	0,00	0,00	0,00	0,00	0,00	0,00	0,00	2.381,29	2.381,29	0,00	2.381,29	0,00	0,00	2.381,29	2.381,29	0,00
	TITOLO V																
	TITOLO VI																

		GESTIONE COMPETENZA							GESTIONE RESIDUI anni precedenti								
		PREVISIONE			SOMME ACCERTATE				GESTIONE RESIDUI					GESTIONE DI CASSA			TOTALE RESIDUI
CAP.	DESCRIZIONE	iniziali	diff. +/-	definitive	RISCOSSE	da riscuotere	TOTALE E. accertate	diff. +/- risp. prev	residui iniz.eserc	riscossi	rimasti da riscuot	totali	differenze + / -	previsioni	riscossioni	differenze + / -	2005
	TITOLO VII																
	PARTITE DI GIRO																
	CATEG. XXII																
	E.PARTITE GIRO																
15	rit.erariali	35.000,00	0,00	35.000,00	57.230,66	0,00	57.230,66	0,00	0,00	0,00	0,00	0,00	0,00	35.000,00	57.230,66	22.230,66	0,00
16	rit.previd.li	15.000,00	0,00	15.000,00	16.579,01	0,00	16.579,01	0,00	0,00	0,00		0,00	0,00	15.000,00	16.579,01	1.579,01	0,00
17	rimb.somme pagate per c/terzi	0,00	0,00	0,00	94,94	0,00	94,94	0,00	0,00	0,00	0,00	0,00	0,00	0,00	94,94	94,94	0,00
18	partite sospese	0,00	0,00	0,00	0,00	0,00	0,00	0,00	0,00		0,00	0,00	0,00	0,00	0,00	0,00	0,00
	TOT.CATEG. XXII																
	E TITOLO VII	50.000,00	0,00	50.000,00	73.904,61	0,00	73.904,61	0,00	0,00	0,00	0,00	0,00	0,00	50.000,00	73.904,61	23.904,61	0,00
	RIEPILOGO TITOLI ENTRATA																
	TITOLO I	0,00															
	TITOLO II	283.000,00	-44.754,58	238.245,42	74.424,32	163.821,10	238.245,42	0,00	0,00	0,00	0,00	0,00	0,00	238.245,42	74.424,32	-163.821,10	163.821,10
	TITOLO III	420.100,00	-13.061,84	407.038,16	167.428,19	239.609,97	407.038,16	0,00	53.964,47	53.964,47	0,00	53.964,47	0,00	407.038,16	221.392,66	-185.645,50	239.609,97
	TITOLO IV	0,00	0,00	0,00	0,00	0,00	0,00	0,00	2.381,29	2.381,29	0,00	2.381,29	0,00	0,00	2.381,29	2.381,29	0,00
	TITOLO V-VI	0,00	0,00	0,00	0,00	0,00	0,00	0,00	0,00	0,00	0,00	0,00	0,00	0,00	0,00	0,00	0,00
	TITOLO VII	50.000,00	0,00	50.000,00	73.904,61	0,00	73.904,61	0,00		0,00	0,00	0,00	0,00	50.000,00	73.904,61	23.904,61	0,00
	TOTALE ENTRATE	753.100,00	-57.816,42	695.283,58	315.757,12	403.431,07	719.188,19	0,00	56.345,76	56.345,76	0,00	56.345,76	0,00	695.283,58	372.102,88	-323.180,70	403.431,07
	DISAVANZO FINANZIARIO																
	TOTALE A PAREGGIO						719.188,19										

USCITE

		GESTIONE COMPETENZA							GESTIONE RESIDUI anni precedenti								
		PREVISIONE			SOMME IMPEGNATE				GESTIONE RESIDUI					GESTIONE DI CASSA			TOTALE RESIDUI 2005
CAP.	DESCRIZIONE	iniziali	diff. +/-	definitive	PAGATE	DA PAGARE	TOTALE IMPEGNO	diff. +/- risp. prev	residui iniz.eserc	residui pagati	rimasti da pagare	totali	differenze + / -	previsioni	pagamenti	differenze + / -	
	DISAVANZO di amministraz. presunto																
	TITOLO I SPESE CORRENTI																
	CATEG. I SPESE PER GLI ORGANI DELL'ENTE																
1	rimb.sp.organi collegiali	1.000,00	0,00	1.000,00	0,00	1.000,00	1.000,00	0,00	661,04	439,71	L. 0,00	439,71	-221,33	1.000,00	439,71	-560,29	1.000,00
2	sp.comp.Revisori	3.500,00	0,00	3.500,00	2.139,71	1.360,29	3.500,00	0,00	1.568,45	1.568,45		1.568,45	0,00	3.500,00	3.708,16	208,16	1.360,29
	TOT.CATEG. I	4.500,00	0,00	4.500,00	2.139,71	2.360,29	4.500,00	0,00	2.229,49	2.008,16		2.008,16	-221,33	4.500,00	4.147,87	-352,13	2.360,29
	CATEG. II ONERI PER IL PERSONALE DIPENDENTE																
3	stipendi dipendenti	64.000,00	7.200,00	71.200,00	71.200,00	0,00	71.200,00	0,00	0,00	0,00		0,00	0,00	71.200,00	71.200,00	0,00	0,00
4	straord. dipendenti	0,00	0,00	0,00			0,00	0,00	0,00	0,00		0,00	0,00	0,00	0,00	0,00	0,00
5	ind.missioni	1.000,00	0,00	1.000,00	975,44	0,00	975,44	-24,56	0,00	0,00		0,00	0,00	1.000,00	975,44	-24,56	0,00
6	oneri previd.li - assistenz.	25.000,00	8.000,00	33.000,00	31.270,59	1.729,41	33.000,00	0,00	0,00	0,00		0,00	0,00	33.000,00	31.270,59	-1.729,41	1.729,41
7	oneri vari	3.500,00	0,00	3.500,00	3.191,97	308,03	3.500,00	0,00	0,00	0,00		0,00	0,00	3.500,00	3.191,97	0,00	308,03
	TOT.CATEG. II	93.500,00	15.200,00	108.700,00	106.638,00	2.037,44	108.675,44	-24,56	0,00	0,00	L. 0,00	0,00	0,00	108.700,00	106.638,00	-2.062,00	2.037,44
	CATEG. III																

		GESTIONE COMPETENZA							GESTIONE RESIDUI anni precedenti								
		PREVISIONE			SOMME IMPEGNATE				GESTIONE RESIDUI					GESTIONE DI CASSA			TOTALE RESIDUI 2005
CAP.	DESCRIZIONE	iniziali	diff. +/-	definitive	PAGATE	DA PAGARE	TOTALE IMPEGNO	diff. +/- risp. prev	residui iniz.eserc	residui pagati	rimasti da pagare	totali	differenze + / -	previsioni	pagamenti	differenze + / -	
	CATEG. IV SPESE PER BENI E CONSUMO-SERVIZI																
8	informatizzazione e ordinamento biblioteca	22.000,00	-5.000,00	17.000,00	15.653,76	1.346,24	17.000,00	0,00	3.574,71	3.574,71	L. 0,00	3.574,71	0,00	17.000,00	19.228,47	2.228,47	1.346,24
9	sp. di consumo	9.000,00	0,00	9.000,00	6.074,52	2.925,48	9.000,00	0,00	1.540,56	1.540,56	L. 0,00	1.540,56	0,00	9.000,00	7.615,08	-1.384,92	2.925,48
10	spese rappresentanza	1.000,00	0,00	1.000,00	991,78	0,00	991,78	-8,22	0,00	0,00		0,00	0,00	1.000,00	991,78	-8,22	0,00
11	fitto locali	0,00	0,00	0,00	0,00	0,00	0,00	0,00	0,00	0,00		0,00	0,00	0,00	0,00	0,00	0,00
12	manutenz..locali	12.500,00	0,00	12.500,00	6.765,38	5.734,62	12.500,00	0,00	0,00	0,00		0,00	0,00	12.500,00	6.765,38	-5.734,62	5.734,62
13	sp.postali e telefoniche	13.500,00	1.000,00	14.500,00	14.499,62	0,00	14.499,62	-0,38	0,00	0,00		0,00	0,00	14.500,00	14.499,62	-0,38	0,00
14	e.n.e.l.	3.000,00	1.000,00	4.000,00	3.963,52	0,00	3.963,52	-36,48	194,32	194,32	L. 0,00	194,32	0,00	4.000,00	4.157,84	157,84	0,00
15	sp.incarichi speciali	28.000,00	-3.000,00	25.000,00	24.833,05	166,95	25.000,00	0,00	0,00	0,00		0,00	0,00	25.000,00	24.833,05	-166,95	166,95
16	assicurazioni	1.200,00	0,00	1.200,00	530,50	669,50	1.200,00	0,00	250,50	250,50		250,50	0,00	1.200,00	781,00	-419,00	669,50
17	Riv.Rinascimento-BIR	10.000,00	0,00	10.000,00	9.928,27	71,73	10.000,00	0,00	7.358,26	7.358,26	L. 0,00	7.358,26	0,00	10.000,00	17.286,53	7.286,53	71,73
18	Carteggio Lorenzo Medici	25.000,00	0,00	25.000,00	0,00	25.000,00	25.000,00	0,00	7.049,26	2.987,79	L. 4.061,47	7.049,26	0,00	25.000,00	2.987,79	-22.012,21	29.061,47
19	PROGETTI	0,00	0,00	0,00	0,00	0,00	0,00	0,00	65.100,00	47.571,84	L. 17.528,16	65.100,00	0,00	0,00	47.571,84	47.571,84	17.528,16
20	Pubblicazioni-Bivio/ONLINE	40.000,00	0,00	40.000,00	22.613,62	17.386,38	40.000,00	0,00	66.284,81	64.485,21	L. 1.799,60	66.284,81	0,00	40.000,00	87.098,83	47.098,83	19.185,98
21	Conv.arc.stato/Miscellanea	43.898,00	-20.899,81	22.998,19	22.159,99	838,20	22.998,19	0,00	7.708,96	7.708,96		7.708,96	0,00	22.998,19	29.868,95	6.870,76	838,20
22	studi-ricerche-borse studio	83.000,00	-6.000,00	77.000,00	72.383,90	4.616,10	77.000,00	0,00	1.799,89	1.799,89		1.799,89	0,00	77.000,00	74.183,79	-2.816,21	4.616,10
23	conferenze e convegni	38.000,00	0,00	38.000,00	21.035,08	16.964,92	38.000,00	0,00	0,00	0,00	L. 0,00	0,00	0,00	38.000,00	21.035,08	-16.964,92	16.964,92
	TOT.CATEG. IV	330.098,00	-32.899,81	297.198,19	221.432,99	75.720,12	297.153,11	-45,08	160.861,27	137.472,04	L. 23.389,23	160.861,27	0,00	297.198,19	358.905,03	61.706,84	99.109,35

		GESTIONE COMPETENZA							GESTIONE RESIDUI anni precededenti								
		PREVISIONE			SOMME IMPEGNATE				GESTIONE RESIDUI					GESTIONE DI CASSA			TOTALE
CAP.	DESCRIZIONE	iniziali	diff. +/-	definitive	PAGATE	DA PAGARE	TOTALE IMPEGNO	diff. +/- risp. prev	residui iniz.eserc	residui pagati	rimasti da pagare	totali	differenze + / -	previsioni	pagamenti	differenze + / -	RESIDUI 2005
	CATEG. V																
	CATEG. VI																
	TRASF.PASSIVI																
24	trasf.passivi	0,00	0,00	0,00	0,00	0,00	0,00	0,00			L. 0,00	0,00	0,00	0,00	0,00	0,00	0,00
	TOT.CATEG. VI	0,00	0,00	0,00	0,00	0,00	0,00	0,00	0,00	0,00	L. 0,00	0,00	0,00	0,00	0,00	0,00	0,00
	CATEG. VII																
	ONERI FINANZIARI																
25	spese bancarie	0,00	0,00	0,00	0,00	0,00	0,00	0,00	46,22	46,22	L. 0,00	46,22	0,00	0,00	46,22	0,00	0,00
	TOT.CATEG. VII	0,00	0,00	0,00	0,00	0,00	0,00	0,00	46,22	46,22	L. 0,00	46,22	0,00	0,00	46,22	0,00	0,00
	CATEG. VIII																
	ONERI TRIBUTARI																
26	imposte-tasse	23.000,00	0,00	23.000,00	20.833,84	2.166,16	23.000,00	0,00	842,49	842,49		842,49	0,00	23.000,00	21.676,33	-1.323,67	2.166,16
	TOT.CATEG. VIII	23.000,00	0,00	23.000,00	20.833,84	2.166,16	23.000,00	0,00	842,49	842,49	L. 0,00	842,49	0,00	23.000,00	21.676,33	-1.323,67	2.166,16
	CATEG. IX																
	CATEG. X																
	SP.NON CLASSIF.																
	IN ALTRE VOCI																
27	fondo riserva	0,00	0,00	0,00	0,00	0,00	0,00	0,00	2.000,00	0,00	L. 2.000,00	2.000,00	0,00	0,00	0,00	0,00	2.000,00
28	oneri straord.	0,00	23.068,34	23.068,34	23.068,34	0,00	23.068,34	0,00	0,00	0,00		0,00	0,00	23.068,34	23.068,34	0,00	0,00
	TOT.CATEG. X	0,00	23.068,34	23.068,34	23.068,34	0,00	23.068,34	0,00	2.000,00	0,00	L. 2.000,00	2.000,00	0,00	23.068,34	23.068,34	0,00	2.000,00
	TOT.TITOLO I																
	SPESE CORRENTI	451.098,00	5.368,53	456.466,53	374.112,88	82.284,01	456.396,89	-69,64	165.979,47	140.368,91	L. 25.389,23	165.758,14	-221,33	456.466,53	514.481,79	57.969,04	107.673,24
	TITOLO II																
	SPESE CONTO CAPITALE																
	CATEG. XI																

		GESTIONE COMPETENZA							GESTIONE RESIDUI anni precedenti								
		PREVISIONE			SOMME IMPEGNATE				GESTIONE RESIDUI					GESTIONE DI CASSA			TOTALE
CAP.	DESCRIZIONE	iniziali	diff. +/-	definitive	PAGATE	DA PAGARE	TOTALE IMPEGNO	diff. +/- risp. prev	residui iniz.eserc	residui pagati	rimasti da pagare	totali	differenze + / -	previsioni	pagamenti	differenze + / -	RESIDUI 2006
	CATEG. XII																
	ACQ.IMMOB.TECNICHE																
29	libri,riv.micr. - Bibbia online	190.000,00	-66.184,95	123.815,05	101.556,64	22.258,41	123.815,05	0,00	0,00	0,00	L. 0,00	0,00	0,00	123.815,05	101.556,64	-22.258,41	22.258,41
30	mob.macch.uff.	10.000,00	3.000,00	13.000,00	8.126,35	4.873,65	13.000,00	0,00	2.124,09	2.124,09	L. 0,00	2.124,09	0,00	13.000,00	10.250,44	-2.749,56	4.873,65
31	nuovi impianti	52.002,00	0,00	52.002,00	51.734,77	267,23	52.002,00	0,00	7.275,97	7.275,97	L. 0,00	7.275,97	0,00	52.002,00	59.010,74	7.008,74	267,23
	TOT.CATEG.XII	252.002,00	-63.184,95	188.817,05	161.417,76	27.399,29	188.817,05	0,00	9.400,06	9.400,06	L. 0,00	9.400,06	0,00	188.817,05	170.817,82	-17.999,23	27.399,29
	CATEG. XIII																
	ACQUISTO VALORI																
	MOBILIARI																
32	acq.titoli di Stato	0,00	0,00	0,00	0,00	0,00	0,00	0,00	0,00	0,00	L. 0,00	0,00	0,00	0,00	0,00	0,00	0,00
	TOT.CATEG.XIII	0,00	0,00	0,00	0,00	0,00	0,00	0,00	0,00	0,00	L. 0,00	0,00	0,00	0,00	0,00	0,00	0,00
	CATEG. XIV																
	CATEG. XV																
	IND.ANZIANITA'																
33	ind.anz.al personale	0,00	0,00	0,00	0,00	0,00	0,00	0,00	0,00	0,00		0,00	0,00	0,00	0,00	0,00	0,00
	TOT.CATEG. XV	0,00	0,00	0,00	0,00	0,00	0,00	0,00	0,00	0,00	L. 0,00	0,00	0,00	0,00	0,00	0,00	0,00
	TOT.TITOLO II	252.002,00	-63.184,95	188.817,05	161.417,76	27.399,29	188.817,05	0,00	9.400,06	9.400,06	L. 0,00	9.400,06	0,00	188.817,05	170.817,82	-17.999,23	27.399,29
	TITOLO III																
	TITOLO IV																
	PARTITE DI GIRO																
	CATEG. XXI																
	U.PARTITE GIRO																
34	vers.rit.erarariali	35.000,00	0,00	35.000,00	54.734,07	2.496,59	57.230,66	22.230,66	6.094,14	6.094,14		6.094,14	0,00	35.000,00	60.828,21	25.828,21	2.496,59
35	vers.rit.previdenziali	15.000,00	0,00	15.000,00	15.476,30	1.102,71	16.579,01	1.579,01	2.910,60	2.910,60		2.910,60	0,00	15.000,00	18.386,90	3.386,90	1.102,71
36	somme pag.c/terzi	0,00	0,00	0,00	94,94	0,00	94,94	94,94	0,00			0,00	0,00	0,00	94,94	0,00	0,00
37	partite sospese	0,00	0,00	0,00	0,00	0,00	0,00	0,00	1.442,95	1.442,95	L. 0,00	1.442,95	0,00	0,00	1.442,95	1.442,95	0,00
	TOT.CATEG. XXI E																
	TOT.TITOLO IV	50.000,00	0,00	50.000,00	70.305,31	3.599,30	73.904,61	23.904,61	10.447,69	10.447,69	L. 0,00	10.447,69	0,00	50.000,00	80.753,00	30.753,00	3.599,30

		GESTIONE COMPETENZA							GESTIONE RESIDUI anni precedenti								
		PREVISIONE			SOMME IMPEGNATE				GESTIONE RESIDUI					GESTIONE DI CASSA			TOTALE
CAP.	DESCRIZIONE	Iniziali	diff. +/-	definitive	PAGATE	DA PAGARE	TOTALE IMPEGNO	diff. +/- risp. prev	residui iniz.eserc	residui pagati	rimasti da pagare	totali	differenze + / -	previsioni	pagamenti	differenze + / -	RESIDUI 2005
	RIEPILOGO																
	TITOLI USCITE																
	TITOLO I	451.098,00	5.368,53	456.466,53	374.112,88	82.284,01	456.396,89	-69,64	165.979,47	140.368,91	L. 25.389,23	165.758,14	-221,33	456.468,53	514.481,79	57.989,04	107.673,24
	TITOLO II	252.002,00	-63.184,95	188.817,05	161.417,76	27.399,29	188.817,05	0,00	9.400,06	9.400,06	L. 0,00	9.400,06	0,00	188.817,05	170.817,82	-17.999,23	27.399,29
	TITOLO III																
	TITOLO IV	50.000,00	0,00	50.000,00	70.305,31	3.599,30	73.904,61	23.904,61	10.447,69	10.447,69	L. 0,00	10.447,69	0,00	50.000,00	80.753,00	30.753,00	3.599,30
	TOTALE USCITE	753.100,00	-57.816,42	695.283,58	605.835,95	113.282,60	719.118,55	23.834,97	185.827,22	160.216,66	L. 25.389,23	185.605,89	-221,33	695.283,58	766.052,61	70.722,81	138.671,83
	AVANZO FINANZIARIO						69,64										
	TOTALE A PAREGGIO						719.118,19										

Firenze,10-05-2006

p.LA SEGRETERIA
F.to: Dr. PAOLA BAROCCHI

I REVISORI
F.to: Rag. GIUSEPPE BATTISTELLI
Dott. FRANCESCO CARUSIGLIA
Dott. ALESSANDRO DE SANCTIS

IL PRESIDENTE
F.to: Prof. MICHELE CILIBERTO

PER COPIA CONFORME - 1 GIU. 2006

ISTITUTO NAZ. DI STUDI SUL RISORGIMENTO FIRENZE

IL PRESIDENTE

ISTITUTO NAZIONALE DI STUDI VERDIANI
(I.N.S.V.)

BILANCIO D'ESERCIZIO 2005

PAGINA BIANCA

RELAZIONE AMMINISTRATIVA

PAGINA BIANCA

ISTITUTO NAZIONALE DI STUDI VERDIANI

Fondazione

Il Segretario Generale

CONSIGLIO DI AMMINISTRAZIONE DEL 30 GIUGNO 2006

VERBALE N. 119 (ESTRATTO)

Oggi, 30 giugno 2006, previa regolare convocazione, il Consiglio di Amministrazione della Fondazione Istituto Nazionale di Studi Verdiani si è riunito in seduta straordinaria nella sede dell'Istituto in Parma, Strada della Repubblica, 56.

All'O.d.G.:

1) *Approvazione del verbale della seduta precedente;*
2) *comunicazioni del Presidente;*
3) *approvazione del Bilancio consuntivo 2005;*
4) *approvazione del Bilancio preventivo 2006;*
5) *proposta per la costituzione del nuovo Comitato Scientifico;*
6) *varie ed eventuali.*

Sono presenti i Signori:

- Dott. Maria Mercedes Carrara Verdi – Presidente;
- Dott. Maura Vigevani – Assessore alla Cultura e Pubblica Istruzione – delegata del Sindaco di Busseto Luca Laurini;
- Dott. Mariacaterina Siliprandi – delegata dal Presidente della Provincia di Parma Vincenzo Bernazzoli e rappresentante pro-tempore del Socio Fondatore Provincia di Parma;
- M° Renato Falavigna – Presidente del Conservatorio "A. Boito" di Parma;
- Dott. Mauro Tosti-Croce – rappresentante del Dipartimento per i beni archivistici e librari del Ministero per i Beni e le Attività Culturali;

Sono assenti giustificati il Prof. Marco Capra – Presidente della Casa della Musica – delegato del Rettore dell'Università degli Studi di Parma Gino Ferretti; il Sig. Angiolo Carrara Verdi – rappresentante della famiglia Carrara Verdi; il Sindaco di Parma Elvio Ubaldi; il Prof. Carlo Doglioni Majer – Socio Partecipante Sostenitore.

E' presente il Segretario Generale dell'Istituto Dott. Gabriele Dotto.

Per il Collegio dei Revisori dei Conti è presente la Dott.ssa Daniela Vannozzi (Presidente del Collegio dei Revisori dei Conti) e l'Avv. Nicola Bianchi, non è presente il Prof. Pietro Graziani - rappresentante del Ministero per i Beni e le Attività Culturali.

Assiste alla seduta la Dott. Anna Zuccoli con funzioni di segretaria.

La seduta si apre alle ore 11.

O M I S SI S

Terzo punto all'ordine del giorno: ***approvazione del Bilancio consuntivo 2005.***

Il Presidente informa che il nuovo bilancio, disposto secondo il sistema aziendalistico previsto dal codice civile ed arrotondato all'euro, è stato inviato a tutti i Consiglieri e Revisori dei Conti con l'odierna convocazione; la nota integrativa al bilancio consuntivo è stata distribuita a tutti i Consiglieri e Revisori presenti nel corso della seduta odierna.
Dopo avere dato lettura della Relazione del Collegio dei Revisori dei conti sul bilancio consuntivo dell'esercizio 2005, l'Avv. Bianchi esprime il suo rammarico per le difficoltà economiche in cui versa la Fondazione, dovute in gran parte alle incertezze sulla contribuzione di parte dei fondi del Consorzio per la promozione delle attività dell'Istituto, situazione ampiamente nota e dibattuta in varie sedute del Consiglio di Amministrazione, ma ribadisce che il Collegio dei Revisori non rileva motivi ostativi all'approvazione del bilancio stesso.
Il concetto esposto dai Revisori è condiviso dai membri del Consiglio d'Amministrazione che si rammaricano delle difficoltà economiche evidenziate, non imputabili assolutamente alla gestione dell'Istituto. Il Consiglio a questo punto nella sua interezza approva il bilancio consuntivo 2005 nelle seguenti risultanze finali:

Valore della produzione ("Entrate")		
- Ricavi dalle vendite e delle prestazioni	6.369	
- variazione delle rimanenze di prodotti finiti	(42.806)	
- altri ricavi	204.919	
	totale	168.482
Costi della produzione ("Spese")		
- Per servizi; godimento di beni di terzi; salari e stipendi; oneri sociali; trattamento fine rapporto; oneri diversi di gestione	273.983	
- svalutazioni delle immobilizzazioni; svalutazione dei crediti e delle disponibilità liquide	279.515	
	totale	553.408
Proventi e oneri finanziari	*totale*	410
Risultato d'esercizio		(384.516)
"Disavanzo" effettivo, tolte la variazione delle rimanenze di prodotti finiti e le svalutazioni delle immobilizzazioni, dei crediti e delle disponibilità liquide		(63.015)

O M I S SI S

Alle ore 13, 30 la seduta è tolta.

IL PRESIDENTE
f.to Maria Mercedes Carrara Verdi

IL SEGRETARIO GENERALE
f.to Gabriele Dotto

PER COPIA CONFORME
IL SEGRETARIO GENERALE

ISTITUTO NAZIONALE DI STUDI TERRITORIALI
PARMA
30 GIU 2006

PAGINA BIANCA

RELAZIONE
DEL COLLEGIO DEI REVISORI

PAGINA BIANCA

RELAZIONE DEL COLLEGIO DEI REVISORI
sul bilancio consuntivo dell'esercizio 2005

Il Collegio dei revisori esprime il suo parere, ai sensi dell'articolo 18.3 dello statuto della Fondazione, sul progetto di bilancio consuntivo relativo all'esercizio 2005, come proposto per l'approvazione del Consiglio di Amministrazione nella seduta del 30 giugno 2006.

Il bilancio è per la prima volta redatto in conformità agli articoli 2423 e seguenti del codice civile, secondo quanto previsto dall'articolo 21.2 dello statuto vigente, ed è composto dallo stato patrimoniale, dal conto economico e dalla nota integrativa. Lo stato patrimoniale (a differenza del conto economico) è confrontato con quello dell'esercizio precedente, dopo opportuna riclassificazione. Il bilancio è redatto in forma parzialmente abbreviata e non è stata predisposta specifica relazione sulla gestione, consentendolo le dimensioni dell'attività, ma osservazioni in tema sono contenute nella nota integrativa.

Risultato dell'esercizio

Il bilancio espone un disavanzo di euro 384.516 e si può riassumere nei seguenti dati di sintesi, espressi in unità di euro.

ATTIVITA'	
Immobilizzazioni	615.926
Attivo Circolante	219.826
TOTALE ATTIVITA'	835.752

PASSIVITA'	
Patrimonio netto	719.402
(di cui) risultato dell'esercizio	- 384.516
Trattamento fine rapporto	59.648
Debiti	56.702
TOTALE PASSIVITA'	835.752

CONTO ECONOMICO	
Valore della produzione	168.482
Costi della produzione	553.408
Differenza	- 384.926
Proventi e oneri finanziari	410
Risultato prima delle imposte	- 384.516
Imposte sul reddito	==
risultato dell'esercizio	- 384.516

Analisi sostanziale del bilancio

Il bilancio in approvazione risente delle gravi difficoltà in cui versa la Fondazione a

causa delle incertezze sulla contribuzione, in particolare del socio fondatore Comune di Parma attraverso il Consorzio per la promozione delle attività dell'Istituto, situazione ampiamente nota e dibattuta in varie sedute del Consiglio di Amministrazione.

Altro elemento di appesantimento del consuntivo è dovuto al passaggio dal sistema di contabilità finanziaria (di tipo pubblicistico) a quello economico secondo le regole privatistiche previste dal codice civile per le società commerciali.

Sotto tali profili assumono particolare rilievo:

- l'ammortamento, a totale carico dell'esercizio, dei mobili e delle attrezzature (per euro 217.540);
- la puntuale valutazione delle rimanenze, esposte al valore netto di euro 29.473 risultante da un valore lordo di € 324.473, rettificato da un fondo di svalutazione di € 295.000;
- la riduzione del valore di tali rimanenze, rispetto al precedente esercizio, per € 42.806;
- la svalutazione parziale dei crediti verso il Consorzio per l'importo di € 61.975, a fronte dell'incertezza nel conseguimento di contributi di pari ammontare.

Senza l'effetto di tali accadimenti, la gestione corrente avrebbe comunque prodotto un risultato negativo di circa 60 mila euro.

Osservazioni sulla tenuta della contabilità

Il Collegio ha provveduto ad effettuare i dovuti controlli ed ha partecipato alle riunioni del Consiglio di amministrazione. Dalle verifiche effettuate, il sistema contabile, in via di adeguamento alle nuove esigenze, è apparso appropriato e la contabilità, nel suo insieme, rispondente ai requisiti di regolarità formale e sostanziale di legge.

Funzioni di controllo contabile

E' stata verificata la rispondenza del bilancio alle risultanze dei libri e delle scritture contabili nonché ai fatti ed alle informazioni di cui il Collegio ha avuto conoscenza; al proposito non abbiamo osservazioni particolari da formulare.

Nelle riunioni con il soggetto responsabile delle funzioni contabili e col consulente esterno non sono emersi dati ed informazioni rilevanti che debbano essere evidenziati nella presente relazione.

I controlli del Collegio sono stati pianificati e svolti al fine di acquisire ogni elemento necessario per accertare se il bilancio di esercizio sia viziato da errori significativi e se risulti, nel suo complesso, attendibile. Il procedimento di controllo contabile ha compreso l'esame, sulla base di verifiche a campione, degli elementi probatori a supporto dei saldi e delle informazioni contenuti nel bilancio, nonché la valutazione dell'adeguatezza e della correttezza dei criteri contabili utilizzati e della ragionevolezza delle stime effettuate dagli amministratori.

Sono stati effettuati, in particolare, controlli sulle rimanenze, la cui valutazione è stata impostata con criteri diversi da quelli del passato, più rigorosi e concretamente aderenti alle evidenze gestionali.

Osservazioni sull'organizzazione e sul sistema amministrativo della società

Il Collegio dei revisori ha acquisito conoscenza e vigilato sull'adeguatezza dell'assetto organizzativo della Fondazione e, a tale riguardo, non ha al momento osservazioni particolari da riferire.

Il Collegio ha inoltre valutato e vigilato sull'adeguatezza del sistema amministrativo in

generale e sulla affidabilità dello stesso a rappresentare correttamente i fatti di gestione: anche a tale riguardo non ha al momento osservazioni particolari da riferire.

Analisi formale del bilancio

Nella stesura del bilancio sono stati rispettati i principi di redazione previsti dall'art. 2423 bis del codice civile, ivi compresa l'esposizione delle cifre in unità di euro. Inoltre in merito alla struttura di bilancio possiamo confermare che:

- sono state rispettate le strutture previste dal codice civile, rispettivamente all'art. 2424 e all'art. 2425;
- sono state rispettate le disposizioni relative a singole voci dello stato patrimoniale previste dall'art. 2424 bis del codice civile;
- i ricavi, i proventi, i costi e gli oneri sono stati iscritti nel conto economico secondo il disposto dell'art. 2425 bis del codice civile;
- è stata effettuata, limitatamente allo stato patrimoniale, la comparazione degli importi di ciascuna voce con i risultati dell'esercizio precedente;
- la nota integrativa fornisce le informazioni richieste dall'art. 2427 del codice civile;
- non sono state fatte compensazioni di partite disomogenee.

Per le finalità del controllo successivo della Corte dei Conti è stata predisposta un'apposita tabella, riconciliata e comparata con i dati degli esercizi precedenti, con l'indicazione dei trasferimenti percepiti a carico del bilancio dello Stato e di altri enti, pubblici e privati; i costi dei compiti e delle funzioni pubbliche esercitate, con i relativi proventi; il costo del personale e dei collaboratori; gli oneri per le spese di funzionamento.

Criteri di valutazione

In merito ai criteri di valutazione del patrimonio applicati dagli amministratori ed indicati nella nota integrativa, gli stessi appaiono conformi alle disposizioni di legge.

Per quanto a nostra conoscenza non risulta che l'ente si sia avvalso della facoltà di deroga ai criteri ordinari, consentita per i casi eccezionali dall'art. 2423, comma 4, del codice civile.

Conclusioni

In considerazione di tutto quanto sopra esposto, il Collegio non rileva motivi ostativi all'approvazione del bilancio.

Parma, 29 giugno 2006

DANIELA VANNOZZI, presidente

NICOLA BIANCHI

PIETRO GRAZIANI

PAGINA BIANCA

BILANCIO CONSUNTIVO

PAGINA BIANCA

CONTO CONSUNTIVO

per l'esercizio finanziario 2005

DELIBERATO DAL CONSIGLIO DI AMMINISTRAZIONE CON VERBALE N° 119 DEL 30.06.2006

ESAMINATO DAL COLLEGIO DI REVISORI DEI CONTI – VERBALE N° 2/2006 DEL 30.06.2006

IL SEGRETARIO GENERALE

IL PRESIDENTE

I REVISORI DEI CONTI

CONTO ECONOMICO	31-dic-05 PARZIALI	31-dic-05 TOTALI
A) Valore della produzione:		
1) ricavi delle vendite e delle prestazioni	6.369	
2) variazione delle rimanenze di prodotti finiti	(42.806)	
5) altri ricavi	204.919	
Totale valore della produzione		168.482
B) Costi della produzione:		
6) per materie prime, sussidiarie, di consumo e di merci	0	
7) per servizi	165.390	
8) per godimento di beni di terzi	36.172	
9) per il personale:	0	
a) salari e stipendi	56.222	
b) oneri sociali	11.512	
c) trattamento di fine rapporto	3.694	
10) ammortamenti e svalutazioni:	0	
a) ammortamento delle immobilizzazioni immateriali	0	
b) ammortamento delle immobilizzazioni materiali	0	
c) altre svalutazioni delle immobilizzazioni	217.540	
d) svalutazione dei crediti e delle disponibilità liquide	61.975	
12) accantonamento per rischi	0	
14) oneri diversi di gestione	903	
Totale costi della produzione		553.408
Differenza tra valore e costi della produz (A-B)	0	(384.926)
C) Proventi e oneri finanziari:		
16) altri proventi finanziari:		
d) proventi diversi dai precedenti:		
- altri	525	
		525
17) interessi passivi e altri oneri finanziari		
- interessi passivi su debiti verso banche	115	
		115
Totale proventi e oneri finanziari		410
D) Rettifiche di valore di attività finanziarie	0	0
E) Proventi e oneri straordinari:		
20) Oneri straordinari	0	
21) Proventi straordinari	0	
Totale delle partite straordinarie	0	0
Risultato prima delle imposte		(384.516)
22) Imposte sul reddito dell'esercizio	0	0
26) Risultato d'esercizio		(384.516)

ATTIVO		31-dic-05 PARZIALI	31-dic-05 TOTALI	31-dic-04 PARZIALI	31-dic-04 TOTALI
A)	CREDITI VERSO SOCI PER VERSAMENTI DOVUTI	0	0	0	0
B)	IMMOBILIZZAZIONI				
I	Immobilizzazioni Immateriali		0		0
II	Immobilizzazioni Materiali		612.926		830.466
	4) altri beni	612.926		830.466	
III	Immobilizzazioni Finanziarie	3.000	3.000	0	0
C)	ATTIVO CIRCOLANTE				
I	Rimanenze	29.473	29.473	72.279	72.279
II	Crediti		117.796		360.542
	1) verso clienti	232		216	
	5) verso altri	117.564		360.326	
III	Attività Finanziarie	0	0	0	0
IV	Disponibilità liquide		72.557		70.311
	1) depositi bancari e postali	72.064		70.311	
	3) denaro e valori in cassa	493		0	
D)	RATEI E RISCONTI	0	0	0	0
	TOTALE ATTIVO		835.752		1.333.598

PASSIVO		31-dic-05		31-dic-04	
		PARZIALI	TOTALI	PARZIALI	TOTALI
A)	PATRIMONIO NETTO		719.402		1.103.918
I	Patrimonio netto	1.284.631		1.284.631	
VIII	Utili (perdite) portati a nuovo	(180.713)			
IX	Utile (perdita) dell'esercizio	(384.516)		(180.713)	
B)	FONDI PER RISCHI E ONERI	0	0	0	0
C)	TRATTAMENTO DI FINE RAPPORTO SUBORDINATO	59.648	59.648	119.472	119.472
D)	DEBITI		56.702		110.208
	6) debiti verso fornitori	6.338		41.644	
	11) debiti tributari	7.972		5.107	
	12) debiti verso istituti di previdenza	0		11.751	
	13) altri debiti	42.392		51.706	
E)	RATEI E RISCONTI	0	0	0	0
	TOTALE PASSIVO		835.752		1.333.598

CORTE DEI CONTI

TABELLA CON DATI CONTABILI FUNZIONALI ALLA RELAZIONE AL PARLAMENTO
(Nota prot. 3410/Ist. Cult del 19 giugno 2006)

	2005		2004		2003	
Trasferimenti:						
Trasferimenti dallo Stato		156.692,12		99.889,00		101.504,64
Trasferimenti dal settore pubblico e privato		6.500,00		1.500,00		49.063,41
		163.192,12		**101.389,00**		**150.568,05**
Spese per personale e collaboratori:						
Spese per gli Organi dell'Istituto	16.552,41		21.439,91		5.932,79	
Oneri per il personale	70.714,74		89.625,75		76.737,72	
Spese per collaborazioni esterne	39.399,76		74.468,65		123.914,18	
	126.666,91		**185.534,31**		**206.584,69**	
Oneri per le spese di funzionamento:						
Affitti passivi	36.171,70		41.619,58		45.658,11	
Manutenzioni e pulizie	13.342,00		10.926,27		9.106,28	
Postali, Telefoniche e di Trasporto	5.488,91		4.678,06		6.431,13	
Luce e riscaldamento	6.523,95		6.294,33		7.247,33	
Cancelleria e beni di facile consumo	1.171,10		2.373,70		3.968,49	
Attività culturali	179,90		6.295,79		1.428,59	
Spese legali e di consulenza	3.618,29		9.610,77		7.212,12	
Oneri finanziari	115,33		1.028,72		1.012,93	
Oneri tributari	902,53		1.275,10		2.177,17	
Spese non classificabili in altre voci	1.282,59		15.532,81		13.194,17	
Spese attività editoriale	11.383,64		8.474,00		4.994,84	
	80.179,94		**108.109,13**		**102.431,16**	
Totali	**206.846,85**	**163.192,12**	**293.643,44**	**101.389,00**	**309.015,85**	**150.568,05**

PAGINA BIANCA

NOTA INTEGRATIVA

PAGINA BIANCA

BILANCIO CONSUNTIVO PER L'ESERCIZIO FINANZIARIO 2005

RELAZIONE ILLUSTRATIVA / NOTA INTEGRATIVA

PREMESSE

Il bilancio che sottoponiamo all'esame dei Signori Consiglieri per la Vostra approvazione, costituito dallo Stato Patrimoniale, dal Conto Economico e dalla Nota Integrativa, è stato redatto in conformità al disposto degli articoli 2423 e seguenti del Codice Civile, in ossequio a quanto previsto dall'articolo 21 comma 2° dello statuto della Fondazione.

Nella redazione del presente bilancio sono stati applicati per la prima volta i principi previsti dall'articolo 2423 e seguenti del Codice Civile. Negli anni precedenti la società ha predisposto il proprio bilancio consuntivo utilizzano, o riflettendo in parte, la contabilità pubblica. Per lo stato patrimoniale è stato predisposto il confronto con l'esercizio precedente.

Le valutazioni sono state fatte ispirandosi ai criteri di prudenza e competenza nell'ipotesi della continuazione dell'attività aziendale.

Non si sono verificati casi che abbiano reso necessario il ricorso alle deroghe a quanto previsto dalle norme di legge.

Di seguito vengono esposti i criteri di valutazione ed i principi contabili adottati.

CRITERI DI VALUTAZIONE (ART. 2427 CO. 1 N.1)

I criteri di valutazione adottati per le singole poste di bilancio sono aderenti alle disposizioni previste dall'articolo 2426 del Codice Civile. In particolare i criteri adottati sono stati i seguenti.

Immobilizzazioni materiali
Sono iscritte al costo storico di acquisizione, maggiorato dei costi accessori di diretta imputazione, ed esposte nell'attivo di bilancio al netto dei relativi fondi di ammortamento.
Gli ammortamenti sono stati conteggiati sulla base delle residue possibilità di utilizzazione dei cespiti cui si riferiscono, in conformità alla disposizione contenuta nell'articolo 2426 comma 1 n. 2 del Codice Civile.

Rimanenze
Sono state valutate al minor valore tra il costo di produzione e il valore di mercato.

Crediti
Sono iscritti secondo il loro presumibile valore di realizzazione. Nel corso dell'esercizio si è reso necessario stanziare un fondo svalutazione a rettifica dei valori attivi.

Disponibilità liquide.
Le disponibilità liquide sono state valutate al valore nominale.

Trattamento di fine rapporto
E' stato calcolato secondo quanto previsto nell'art. 2120 del Codice Civile.

Debiti
Sono valutati al valore nominale. In tale voce sono accolte passività certe e determinate, sia nell'importo che nella data di sopravvenienza.

Ratei e risconti
Sono stati determinati in base al criterio di competenza economico- temporale dei costi e dei ricavi cui si riferiscono.

Costi e ricavi
I costi e i ricavi sono esposti in bilancio secondo i principi della prudenza e della competenza con rilevazione dei relativi ratei e risconti. I ricavi e i proventi, i costi e gli oneri sono iscritti al netto dei resi, degli sconti, abbuoni e premi nonché delle imposte direttamente connesse con la vendita dei prodotti e la prestazione dei servizi.

I ricavi e i proventi, i costi e gli oneri relativi ad operazioni in valuta, sono stati rilevati al cambio corrente alla data nella quale la relativa operazione e' stata compiuta.

Signori Consiglieri, passiamo ora ad illustrarVi le variazioni intervenute nello stato patrimoniale e nel conto economico.

STATO PATRIMONIALE

ATTIVO

Immobilizzazioni materiali

L'ammontare complessivo netto delle immobilizzazioni materiali è di Euro 612.926. Non si sono avute incrementi a livello di costi capitalizzati, rispetto al precedente esercizio.
Riportiamo qui di seguito due prospetti con l'indicazione del costo e del relativo fondo ammortamento suddivisi per le varie tipologie di beni di proprietà della società.

Costo	31.12.2004	Incrementi	Decrementi	31.12.2005
Immobilizzazioni biblioteca	261.730	0	0	261.730
Immobilizzazioni archivio	298.260	0	0	298.260
Immobilizzazioni discoteca	52.936	0	0	52.936
Immobilizzazioni mobili e attrezzature	217.540	0	0	217.540
Totali	**830.466**	**0**	**0**	**830.466**

Fondo ammortamento	31.12.2004	Incrementi	Decrementi	31.12.2005
Immobilizzazioni biblioteca	0	0	0	0
Immobilizzazioni archivio	0	0	0	0
Immobilizzazioni discoteca	0	0	0	0
Immobilizzazioni mobili e attrezzature	0	217.540	0	217.540
Totali	**0**	**217.540**	**0**	**217.540**

Le categorie di beni individuati come biblioteca, archivio e discoteca non sono stati oggetto di ammortamento in quanto trattasi di oggetti d'arte non soggetti ad alcun tipo di deperimento. Per quanto riguarda la categoria dei mobili e delle attrezzature, l'esercizio è stato caratterizzata da una svalutazione per l'intero ammontare. Trattasi di beni utilizzati per lo svolgimento dell'attività indicata nello statuto sociale e quindi soggetti ad un deperimento fisico con il trascorrere del tempo. Durante tutto il corso della vita dell'ente questa categoria non ha mai partecipato alla determinazione del risultato economico tramite il calcolo degli ammortamenti.
La svalutazione, pari all'intero ammontare del costo capitalizzato esposto nell'attivo di stato patrimoniale, ripristina il valore contabile dei beni come se si fosse da sempre applicato il calcolo degli ammortamenti.

Immobilizzazioni Finanziarie

Voci di bilancio	31.12.2005	31.12.2004	Variazioni
Depositi cauzionali	3.000	0	3.000
Totali	**3.000**	**0**	**3.000**

Rimanenze

L'ammontare complessivo netto delle rimanenze è pari a Euro 29.473 (contro Euro 72.279 dell'esercizio precedente).

Il valore lordo delle rimanenze è di Euro 324.473. Tale valore si è ottenuto applicando il criterio di valutazione del costo medio ponderato ai singoli codici in rimanenza.

E' stato appostato in bilancio un fondo rettificativo pari a Euro 295.000, calcolato sulla base delle uscite effettive verificatesi nel corso degli ultimi 12 mesi.

Rispetto all'esercizio precedente non è stato più possibile applicare la scaletta fiscale in quanto in seguito alla riforma del diritto societario non è più possibile inquinare il bilancio d'esercizio con rettifiche di tipo squisitamente fiscale. Si è quindi ricostituito il valore lordo delle rimanenze finali, rettificandolo successivamente con un fondo svalutazione magazzino (determinato secondo il principio indicato nelle righe precedenti).

Crediti

Voci di bilancio	31.12.2005	31.12.2004	Variazioni
Crediti verso clienti Italia	55	216	-161
Crediti verso clienti cee	97	0	97
Crediti verso clienti extra cee	80	0	80
Totali	**232**	**216**	**16**

Crediti verso altri

Voci di bilancio	31.12.2005	31.12.2004	Variazioni
Crediti verso consorzio	111.038	98.126	12.912
Crediti verso assicurazione per Tfr dipendenti	63.009	119.473	-56.464
Crediti verso erario per Iva	8.043	4.674	3.369
Crediti diversi	31	138.053	-138.022
Fondo svalutazione crediti verso consorzio	-61.975	0	-61.975
Totali	**120.146**	**360.326**	**-240.180**

Il credito verso consorzio pari a Euro 111.038 risulta essere composto dai seguenti crediti:

- Credito verso Fondazione Cariparma (per l'anno 2005) Euro 25.822
- Crediti verso Comune di Parma (anni dal 2002 al 2005) Euro 82.634
- Crediti verso Provincia di Parma (una annata) Euro 2.582

Data l'incertezza sulla effettiva ricuperabilità degli importi relativi ad annualità precedenti al 2005 è stato stanziato a bilancio un fondo svalutazione crediti per l'importo di Euro 61.975.

Disponibilità liquide

Voci di bilancio	31.12.2005	31.12.2004	Variazioni
Depositi bancari e postali	72.065	70.311	1.754
Denaro e valori in cassa	492	0	493
	72.557	**70.310**	**2.247**

PASSIVO

PATRIMONIO NETTO

Voci di bilancio	31.12.2005	31.12.2004	Variazioni
Patrimonio netto	1.284.631	1.284.631	0
Perdite esercizi precedente	-180.713	0	-180.713
Utile (perdita) dell'esercizio	-381.933	-180.713	-201.220
Totali	**721.985**	**1.103.918**	**-381.933**

FONDO TFR

Voci di bilancio	31.12.2005	31.12.2004	Variazioni
Fondo Tfr	59.648	119.472	-59.824
Totali	**59.648**	**119.472**	**-59.824**

Alla data del 31 dicembre i dipendenti in forza sono due ed il valore esposto in bilancio rappresenta il debito per il Trattamento di Fine Rapporto accantonato secondo le modalità previste dalla Legge.

DEBITI VERSO FORNITORI

Voci di bilancio	31.12.2005	31.12.2004	Variazioni
Debiti verso fornitori	166	41.644	-41.478
Debiti per fatture da ricevere	6.172	0	6.172
Totali	**6.338**	**41.644**	**-35.306**

Tali debiti sono riferiti ai debiti contratti per l'acquisizione di servizi inerenti l'attività operativa della società.

DEBITI TRIBUTARI

Voci di bilancio	31.12.2005	31.12.2004	Variazioni
Debiti verso erario per ritenute fiscali	7.972	5.107	2.865
Totali	**7.972**	**5.107**	**2.865**

DEBITI VERSO ISTITUTI DI PREVIDENZA

Voci di bilancio	31.12.2005	31.12.2004	Variazioni
Debiti verso Inps	0	11.751	-11.751
Totali	**0**	**11.751**	**-11.751**

ALTRI DEBITI

Voci di bilancio	31.12.2005	31.12.2004	Variazioni
Salari e stipendi	10.047	34.527	-24.480
Altri debiti	285	419	-136
Debiti verso collaboratori	32.060	16.760	15.300
	42.392	**51.706**	**-9.316**

CONTO ECONOMICO

VALORE DELLA PRODUZIONE

I ricavi delle vendite e delle prestazioni ammontano a complessivi Euro 6.369. Dettagliamo qui di seguito la composizione di tali ricavi:

- ricavi delle vendite italia	Euro	2.220
- ricavi delle vendite cee	Euro	859
- ricavi delle vendite extra cee	Euro	1.895
- ricavi da prestazioni di servizi	Euro	1.395

VARIAZIONE DELLE RIMANENZE DI PRODOTTI FINITI

La voce delle rimanenze di prodotti finiti ammonta a complessivi Euro 42.806 e risulta essere cosi composta:

- rimanenze iniziali di prodotti finiti	Euro	(72.279)
- rimanenze finali di prodotti finiti	Euro	324.473
- accantonamento al fondo svalutazione Magazzino	Euro	(295.000)

ALTRI RICAVI

La voce degli altri ricavi ammonta a complessivi Euro 207.501 ed è composta dalle seguenti tipologie di ricavi:

- contributi ordinari dello stato	Euro	84.498
- contributi consorzio	Euro	64.557
- contributi provincia	Euro	2.582
- contributi straordinari dello stato	Euro	7.637
- contributi banche	Euro	6.500
- plusvalenze da fondi di investimento	Euro	3.163
- sopravvenienze attive	Euro	32.667
- altri componenti positivi	Euro	5.897

COSTI PER SERVIZI

La voce dei costi per servizi ammonta a complessivi Euro 165.390 ed è composta dalle seguenti tipologie di costi:

- collaboratori esterni	Euro	36.450
- contributi Inps collaboratori	Euro	2.949
- energia elettrica	Euro	6.354
- emolumento presidenza	Euro	10.800
- emolumento direzione scientifica	Euro	48.679
- emolumento revisore dei conti	Euro	5.691
- spese postali	Euro	5.489
- spese per attività editoriale	Euro	11.384
- spese legali e di consulenza	Euro	3.618
- altre spese	Euro	33.976

COSTI GODIMENTO BENI DI TERZI

La voce per costi di godimenti di beni di terzi ammonta a Euro 36.172. Rappresenta i costi di affitto e di spese condominiali per i locali presso i quali viene svolta l'attività (Strada delle Repubblica 56 – Parma)

COSTI DEL PERSONALE

La voce dei costi del personale ammonta a complessivi Euro 71.427 ed è costituita dalla seguenti categorie:

- retribuzioni	Euro	56.222

- contributi su retribuzioni Euro 11.512
- accantonamento tfr Euro 3.693

Alla data di chiusura dell'esercizio la fondazione aveva in forza due dipendenti.

AMMORTAMENTI E SVALUTAZIONI
La voce degli ammortamenti e delle svalutazioni ammonta a complessivi Euro 217.540.
Come già descritto nel paragrafo dedicato alle immobilizzazioni materiali, trattasi della svalutazione sulla categoria dei mobili e attrezzature e ufficio.

PROVENTI E ONERI FINANZIARI
La voce degli oneri finanziari ammonta a complessivi Euro 115, mentre la voce dei proventi finanziari ammonta a complessivi Euro 525. Trattasi di interessi legati ai rapporti di c/c intrattenuti con gli Istituti di credito.

PROVENTI E ONERI STRAORDINARI
Il conto economico dell'esercizio 2005 non è stato influenzato da componenti reddituali straordinario.

IMPOSTE SUL REDDITO
Il conto economico dell'esercizio 2005 non è stato influenzato da imposte sul reddito.

PARMA, 19 giugno 2006

IL SEGRETARIO GENERALE

PAGINA BIANCA

SCUOLA ARCHEOLOGICA ITALIANA DI ATENE
(S.A.I.A.)

BILANCIO D'ESERCIZIO 2005

PAGINA BIANCA

RELAZIONE AMMINISTRATIVA

PAGINA BIANCA

Relazione al conto consuntivo anno finanziario 2005

Il conto consuntivo 2005 presenta le seguenti risultanze:

	ENTRATE	USCITE
Effettive ordinarie	1.117.580,00	990.351,60
Effettive straordinarie	693.016,46	63.327,13
Compensative	1.736.727,86	1.736.727,86
Totale	3.547.324,32	2.790.406,59
Avanzo di competenza		756.917,73
Totale Generale	3.547.324,32	3.547.324,32

La situazione amministrativa risulta così composta:

Fondo di cassa al 31.12.2005	855.906,79
Residui attivi risultanti alla fine dell'esercizio	6.500,00
Residui passivi risultanti alla fine dell'esercizio	10.942,40
Avanzo di amministrazione al 31.12.2005	851.464,39

Va evidenziato che tale avanzo di amministrazione risulta così composto:

a) Accantonamento DM 29.11.02 M.ro Economia e Fin	2.808,15
b) Accantonamento art. 11 ter comma 4 L. 248 del 28.12.05	1.004,58
c) Fondi "Arcus s.p.a."	394.978,73
d) Fondo Indennità Fine Servizio	254.937,32
	653.728,78
Avanzo di amm.ne disponibile alla fine dell'esercizio	197.735,61
Totale	851.464,39

Residui attivi e passivi

Nel prospetto dimostrativo del movimento dei residui attivi al 31.12.2005 figura la somma di Euro 6.500,00 quale contributo straordinario della Provincia Autonoma di Trento, somma accertata a fine anno finanziario dopo l'avvenuto assestamento di bilancio. Per ciò che concerne il residuo passivo di Euro 10.942,40, trattasi di un residuo di residui di anni precedenti somma tutt'ora oggetto di definizione del contenzioso con l'editore Ausilio. La situazione dei residui passivi ad inizio esercizio riportava un importo pari ad € 12.232,55 durante l'esercizio 2005 tale importo ha subito diminuzioni pari ad € 1.289,60 per pagamento, in conto residui in data 21/07/2005, di una nota di compenso e di 0,55 per arrotondamenti vari. L'importo ancora residuo risulta quindi essere pari ad € 10.942,40 anziché di € 10.942,95 così come si evince dai documenti contabili ufficiali.

Nel corso del 2005 la Scuola ha potuto contare su un contributo ordinario di funzionamento del Ministero per i Beni e le Attività Culturali di Euro 905.000,00 ed un contributo straordinario, sempre dello stesso Ministero, di Euro 200.000,00, oltre ad Euro 6.080,00 dall'Accademia Nazionle dei Lincei, per un ammontare di Euro 1.111.080,00

per copia conforme

SCUOLA ARCHEOLOGICA ITALIANA DI ATENE
Segreteria Amministrativa di Roma
via S. Michele 23
00153 Roma

Le entrate diverse figurano complessivamente per Euro 31.199,15 di cui Euro 16.580,69 per rimborsi vari (fotocopie, foresteria etc.) ed Euro 14.618,46 per vendita pubblicazioni dovute a parziale ristoro delle spese di stampa e commercializzazione delle opere edite dalla Scuola.

I depositi bancari presso le sedi di Roma e Atene hanno fruttato complessivamente Euro 11.901,26. Pertanto la Scuola ha potuto contare fra entrate diverse ed entrate derivanti da trasferimenti attivi complessivi Euro 43.100,41.

Il totale di questi introiti così diversificati sono il frutto di un'oculata gestione delle risorse della scuola che l'amministrazione persegue da alcuni anni. In particolar modo da quando la Scuola è divenuta editore di se stessa, non solo ha ridotto i costi di produzione delle sue pubblicazioni, ma con la conseguente diminuzione del prezzo di vendita ha potuto ampliare la commercializzazione delle stesse, ricavandone, oltre a maggiori entrate, anche più visibilità all'esterno.

Anche l'adeguamento del costo dei servizi che la Scuola rende, fa si che la stessa ora possa usufruire di un'entrata costante e progressiva che le consente un più ampio svolgimento delle attività istituzionali.

Le uscite effettive ammontano complessivamente a Euro 1.055.968,33 di cui Euro 991.641,20 per spese correnti ed Euro 63.327,13 per spese in conto capitale.

Durante l'anno 2005 sono state portate a compimento le attività di scavo programmate nel bilancio preventivo. Tali spese ammontanti ad Euro 99.351,64 riguardano gli scavi di Gortina: Pretorio, Teatro del Pythion – Profitis Ilias e Caput aquae. Tali attività di ricerca sono state condotte con la collaborazione delle Univ. di Macerata, Padova, Roma "La Sapienza", Palermo, Milano, Pisa e C.N.R.. Le attività di scavo della Scuola sono proseguite ad Efestia (Lemno) sotto la direzione del Direttore della Scuola e successivamente dall'Università di Siena. La Scuola ha altresì collaborato sia con l'Università di Bologna per ciò che concerne gli scavi della Basilica di Mitropolis e ad Egialeia (Acaia) con l'Università di Salerno e a Thouria (Messenia) e sia con le varie istituzioni greche. La Scuola ha stipulato inoltre ben 21 convenzioni con le università italiane e convenzioni con altri paesi.

Sono stati portati a compimento i corsi di specializzazione e perfezionamento che hanno comportato un spesa globale di Euro 130.656,98 ed hanno riguardato le spese per 10 borse di studio per la Scuola di specializzazione e 3 borse per il perfezionamento, oltre le spese di viaggi, soggiorni e compensi e missioni docenti ialiani e stranieri.

L'altro settore istituzionale della Scuola, le pubblicazioni scientifiche, hanno rappresentato nel bilancio della Scuola un spesa per Euro 81.515.03 per l'edizione dei tomi I e II del volume LXXXI, Notiziario della Scuola IV nn. 1 e 2, vol. XVII della serie delle Monografie di L. De Matteis e la nuova serie monografica dal titolo "Tripodes" volumi "Teseo e Romolo: Le origini di Atene e Roma a confronto", "Gortina di Creta. Prospettive epigrafiche per lo studio della forma urbana", volume "Ariadne's Threads" e la "Grande epigrafe di Gortina. Centoventi anni dopo la sua scoperta".

Le retribuzioni elargite dalla Scuola sono ammontate ad Euro 122.590,18 per il personale di ruolo, mentre Euro 209.860,20 hanno riguardato il personale a contratto locale sottoposto alla legislazione ellenica. Fanno riferimento alle retribuzioni del personale anche le spese per assegni di sede per Euro 102.349,28 ed Euro 87.027,51 per contributi previdenziali raggiungendo così un totale di Euro 521.827,17.

per copia conforme

SCUOLA ARCHEOLOGICA ITALIANA DI ATENE
Segreteria Amministrativa di Roma
Via S. Michele 22
00153 Roma

Le spese di funzionamento delle sedi istituzionali di Roma e Atene sono state rispettivamente di Euro 48.965,99 ed Euro 109.324,39.

Le spese per investimenti si riferiscono principalmente all'estero e riguardano soprattutto l'incremento dei volumi di biblioteca il cui totale acquisito risulta di 1107 volumi acquistati, 1770 negativi fotografici, 2202 foto digitali, 133 diapositive e l'ingresso in planoteca di 75 disegni per un totale di Euro 42.000,98.

Le spese per la manutenzione straordinaria ammontano ad Euro 11.125,14, mentre quelle per l'acquisto di attrezzature ed autovetture ammontano ad Euro 9.951,01 raggiungendo un totale di spese per investimento pari a Euro 63.327,13.

E' stato aggiornato l'apposito fondo della quota di deperimento delle attrezzature scientifiche stabilita nella misura del 7% come peraltro prevista dall'art. 39 comma II del R.A.C.. Ai sensi dello stesso articolo comma III lettera b, viene allegto il prescritto elenco contenente la consistenza del personale dipendente della Scuola con i dati delle loro qualifiche e sedi di servizio al 31.12.2005.

Risultano, altresì, regolarmente versati all'Esattoria dello Stato, delle Regioni e dei Comuni le tasse di legge, nonché agli enti previdenziali i relativi contributi a carico dipendenti e a carico datore di lavoro.

Le dovute dichiarazioni sugli appositi modelli CUD, certificati di ritenuta d'acconto, dichiarazione di sostituto d'imposta e le denunce contributive mensili all'Inps nonché il conto annuale riguardante il monitoraggio delle spese alla Ragioneria Generale dello Stato sono state inviate entro i termini di legge.

Alla fine dell'esercizio 2005 la consistenza patrimoniale netta della Scuola ammonta ad Euro 5.123.263,08.

Nel corso dell'anno e più precisamente in data 9 giugno 2005 la Scuola ha disinvestito il fondo Tfr dalla Nuova Tirrena S.p.a. Nel prospetto della situazione patrimoniale tra le attività, il fondo vincolato per indennità di anzianità ha subito un incremento dovuto agli interessi maturati dal 1 gennaio 2004 al giorno della sua estinzione anticipata pari ed € 1.426,17. Tale fondo, sempre nello stesso prospetto, viene diminuito per l'intero importo pari ad € 261.453,17 perché rientrato nelle casse della Scuola al netto delle spese e ritenute subite.

L'importo complessivo, con la specifica per ogni singolo dipendente, che è stato incassato dalla Scuola ammonta ad € 254.937,32 e risulta così costituito:

per copia conforme

SCUOLA ARCHEOLOGICA ITALIANA DI ATENE
Segreteria Amministrativa
Roma
Via S. Michele 22
00153 Roma

	Valore di riscatto	Ritenuta d'imposta	Arrotondamenti
Ghivalou Stamattina	1.939,22	5,96	
Di Benedetto Angela	5.097,16	20,61	- 0,01
Palmieri Anna	14.727,29	55,86	- 0,01
Garbin Stefano	5.760,39	64,32	
Papadakis Efstratios	6.710,72	83,62	
Kouroussia Sotiria	8.723,02	119,26	- 0,01
Stavridou Brigitte	9.869,41	187,74	
Simiakaki Ilari	16.795,29	294,30	- 0,01
Zuzzi Simeonidi Sandra	29.223,51	747,86	
Axelos Kyriacos	23.723,93	507,89	
Benvenuti Alberto	28.547,01	799,86	- 0,01
Iafolla Ivana	37.028,74	1.311,38	
Mannino Massimo	73.307,48	2.317,14	
	261.453,17	**6.515,80**	**- 0,05**

Valore riscattato al netto delle ritenute ed arrotondamenti	254.937,32

Riconciliazione Bancaria

Per quanto concerne la riconciliazione dei conti al 31/12/2005 tra la contabilità della Scuola e la Banca delle Marche dove è depositato il conto tesoreria, si può evincere dai documenti ufficiali la seguente situazione contabile:

Saldo Banca al 31/12/2005				733.235,19
Saldo Scuola al 31/12/2005 (Al netto del fondo cassa sede di Atene)				733.203,20
			Differenza	**31,99**
Entrata da regolarizzare in data 21/12/05			31,77 +	
Entrata da regolarizzare in data 30/12/05			37,40 +	
Entrate spostate con valuta 2006 anziché 2005 successivamente all'invio dell'estratto conto da cui il saldo di cui sopra			69,17 =	
Addebito errato della Banca delle Marche del 16/12/2005	103,73 -			
Importo del mandato emesso a copertura dalla SAIA	66,55			
		=	37,18 -	Sistemazione contabile per quadrare con la banca effettuata in data 13/02/2006 con rev.le 10/2006 e mandato 49/2006
			31,99 =	

La squadratura temporale di cui sopra risulta sanata nei primi mesi del 2006 ed è stata causata dal fatto che a fronte di un errato addebito da parte della Banca delle Marche (€ 103,73), la Scuola, anziché emettere un mandato per lo stesso importo dell'addebito a copertura della spesa, per poi richiedere il riaccredito dell'importo addebitato erroneamente in eccedenza (€ 37,18) con successiva emissione di una reversale di incasso a copertura, ha bensì coperto solo la spesa realmente di sua pertinenza (€ 66,55) generando, a cavallo del 2005/2006 una squadratura tra i due saldi che, sommata ad uno spostamento di due entrate pari ad € 31,77 e 37,40 dal 2005 al 2006 perché provvisorie nel momento della chiusura contabile, risulta pari ad € 31,99.

per copia conforme

Il Direttore
prof. Emanuele Greco

RELAZIONE
DEL COLLEGIO DEI REVISORI

PAGINA BIANCA

VERBALE N. 2 / 2007

Il giorno 9 marzo 2007 presso la Sede Amministrativa di Roma, si è riunito il Collegio dei Revisori dei Conti della Scuola Archeologica Italiana di Atene.

Sono presenti:
dott.Valerio Amici - Presidente
dott.ssa Francesca Palaia - Componente.

E' assente giustificato il dott. Raffaele Sassano.

Il Collegio ha preso in esame il conto consuntivo relativo all'anno 2005.

Il predetto conto consuntivo presenta le seguenti risultanze:

ENTRATE

Tit	Descrizione	Previsioni definitive	Accertamenti
	Avanzo di amm.ne 2004	91.737,96	
I	Correnti	1.105.000,00	1.117.580,00
II	Diverse	22.000,00	31.199,15
III	Alienazione beni patrimoniali	-	-
IV	Trasferimenti attivi	10.000,00	11.901,26
V	Accen. prestiti e prel. da depositi	-	649.916,05
VI	Compensative	1.810.333,82	1.736.727,86
	TOTALE	3.039.071,78	3.547.324,32

USCITE

Tit	Descrizione	Previsioni definitive	Impegni
I	Correnti	1.130.737,96	990.351,60
II	In c/capitale	78.000,00	63.327,13
III	Estins. mutui, anticip., ind. anzianità	20.000,00	-
IV	Compensative	1.810.333,82	1.736.727,86
	TOTALE	3.039.071,78	2.790.406,59

La gestione 2005 presenta un avanzo di competenza di € 756.917,73 risultante dalla differenza degli accertamenti per € 3.547.324,32 e gli impegni per € 2.790.406,59.

ESAME DELLE ENTRATE

Vanno evidenziate le entrate provenienti dal contributo ordinario ministeriale per € 1.105.000,00, da contributi di altri enti per € 12.580,00, da € 31.199,15 per rimborsi vari (vendita pubblicazioni), da interessi attivi bancari per € 11.901,26, da prelevamenti da

SCUOLA ARCHEOLOGICA ITALIANA DI ATENE Segreteria Amministrativa di Roma via S. Nicola 22 00153 Roma

per copia conforme

depositi per € 649.916,05 di cui € 254.937,32 per TFR e la restante parte per contributi vari (Arcus e Università).

ESAME DELLE SPESE

Nelle spese vanno evidenziate:

€ 311.523,65	Per spese istituzionali riferite a scavi ed iniziative scientifiche, corsi di specializzazione e perfezionamento studiosi e pubblicazioni scientifiche.
€ 680.117,55	Per spese di funzionamento riferite alle sedi di Roma ed Atene (spese personale ecc.)
€ 63.327,13	Per spese in c/capitale riferite in particolare manutenzione straordinaria in Grecia, acquisto beni mobili e manutenzione autovettura ed attrezzature scientifiche.

SITUAZIONE FINANZIARIA

Dal conto consuntivo risulta un saldo attivo di cassa al 31.12.2005 così composto:

- saldo attivo di cassa all'1.1.2005			€	106.778,66
- riscossioni in c/competenza	€	3.540.824,32		
- riscossioni in c/residui	€	-	€	3.540.824,32
			€	3.647.602,98
- pagamenti in c/competenza	€	2.790.406,59		
- pagamenti in c/residui	€	1.289,60	€	2.791.696,19
- Saldo attivo di cassa al 31.12.2005			€	855.906,79

Il saldo di € 855.906,79 concorda con le risultanze del giornale di cassa. Detto saldo è composto da:

€ 733.203,20 - Saldo cassa Roma
€ 122.703,59 - Saldo cassa Atene

Il saldo di cassa di Roma di € 733.203,20 non concorda con l'estratto conto della Banca cassiera di Roma (Banca delle Marche S.p.A.) di € 733.235,19. La squadratura risulta sanata nei primi mesi del 2006 ed è stata causata dal fatto che a fronte di un errato addebito da parte della Banca delle Marche (€ 103,73), la Scuola, anziché emettere un mandato per lo stesso importo dell'addebito a copertura della spesa, per poi richiedere il riaccredito dell'importo addebitato erroneamente in eccedenza (€ 37,18) con successiva emissione di una reversale di incasso a copertura, ha bensì coperto solo la spesa realmente di sua pertinenza (€ 66,55) generando, a cavallo del 2005/2006 una squadratura tra i due saldi che, sommata ad uno spostamento di due entrate pari ad € 31,77 e 37,40 dal 2005 al 2006 perché provvisorie nel momento della chiusura contabile, risulta pari ad € 31,99.

Il saldo di cassa di Atene € 122.703,59 non concorda con l'estratto conto della Banca cassiera di Atene (Eurobank) di € 116.470,82. La differenza di 6.232,77 è dovuta alla somma a disposizione del prof. G. Bejor dell'Università di Milano che ha inviato alla SAIA uno

per copia conforme

Scuola Archeologica Italiana di Atene — Segreteria Amministrativa a Roma, via S. Michele 22, 00153 Roma

stanziamento di € 14.996,50 per la campagna di scavo a Gortyna e rendicontato spese per € 8.763,73.

RESIDUI ATTIVI

Nel prospetto dimostrativo dei residui attivi al 31.12.2005 figura la somma di € 6.500,00 quale contributo straordinario della Provincia Autonoma di Trento.

RESIDUI PASSIVI

Come richiesto dal Collegio nel verbale precedente, la SAIA ha fornito gli elementi di chiarimento in merito ai residui passivi che ammontano a € 10.942,40. La situazione dei residui passivi ad inizio esercizio riporta un importo pari a € ~~ad €~~ 12.232,55, durante l'esercizio 2005 tale importo ha subito diminuzione pari a € 1.289,60 per pagamento in data 21.07.2005 (mand. N. 245 UOB 3 cap. 1) di una nota di compenso e di € 0,55 per arrotondamenti vari. L'importo ancora residuo risulta quindi essere pari a € 10.942,40 anziché di € 10.942,95 come si evince dai documenti contabili. Si raccomanda la sollecita sistemazione della partita contabile, previa definizione del contenzioso relativo all'importo ancora dovuto all'editore Ausilio.

Totale residui passivi al 31.12.2005 € 10.942,40

RISULTATO DI AMMINISTRAZIONE

Pertanto al 31.12.2005 risulta un avanzo di amministrazione così composto:

- Avanzo di cassa al 31.12.2005	€	855.906,79
- Residui attivi al 31.12.2005	€	6.500,00
- Residui passivi al 31.12.2005	€	10.942,40
- Avanzo di amministrazione	€	851.464,39

Dell'importo di € 851.464,39, la somma di € 2.808,15 risulta accantonata ai sensi del DM 29.11.2002 (Ministero Economia e Finanze) e la somma di € 1.004,58 accantonata ai sensi dell'art. 11 ter comma 4 L. n. 248 del 2.12.05, per cui la disponibilità risulta pari a € 847.651,66.

SITUAZIONE PATRIMONIALE

La consistenza netta patrimoniale all'inizio dell'anno 2005 risulta essere di € 4.611.608,10 con un incremento di € 3.568.307,79 ed una diminuzione di € 3.056.652,81 per cui alla fine dello stesso si ha una consistenza di € 5.123.263,08.

Ciò premesso, il Collegio esprime parere favorevole all'approvazione del conto consuntivo relativo all'anno 2005 della Scuola Archeologica Italiana di Atene.

per copia conforme

Il Collegio dei Revisori dei Conti

ALLEGATO N°.

Il Collegio, nella piena consapevolezza che l'Ente è rimasto per un anno privo dell'azione preventiva legittimante tutti gli atti di gestione, a causa dei ritardi dei Ministeri vigilanti nel predisporre il Decreto di ricomposizione dell'organo di controllo della SAIA, ha ritenuto necessario evitare di richiedere il rispetto dei termini temporali di norma, utili per l'esame preventivo dei documenti contabili sottoposti al suo controllo.

Pertanto, il Collegio, tenuto conto dell'urgenza opportunamente rappresentata dal Direttore, ha proceduto all'esame contemporaneo dei documenti amministrativo-contabili costituenti:

- il Bilancio consuntivo 2005;
- l'assestamento del Bilancio di previsione 2006;
- il Bilancio di previsione 2007.

L'esame di tali atti ha portato a ritenere necessaria sia la riformulazione di alcune voci che non risultavano sufficientemente chiare nella loro composizione finanziaria che la corretta imputazione ai capitoli competenti.

In particolare, per il Consuntivo 2005, si è trattato:

1) del TFR, il cui importo era rientrato nella cassa dell'Ente per scadenza del contratto con la società assicuratrice che ne aveva gestito la somma;

2) di un residuo passivo, derivante da un contenzioso rimasto ancora irrisolto, non esattamente iscritto nel suo importo che, di conseguenza, ha richiesto la ricostruzione attraverso gli atti disponibili;

3) di sbilanci fra saldi bancari e scritture contabili, per somme modeste ma che hanno anch'esse richiesto la ricostruzione attraverso il riesame della documentazione agli atti.

Questi ed altri elementi hanno comportato la completa riformulazione del documento consuntivo 2005, al fine di sottoporre al CdA atti rispondenti ai fatti. Per questo stesso scopo, è stato necessario, con riguardo al Bilancio di previsione 2007, sia riformulare la tabella della situazione finanziaria che regolarizzare l'esatta quantificazione ed imputazione di un importo con la conseguente riquadratura del Bilancio.

Quanto sopra viene esposto al fine di evidenziare che il Collegio ha proceduto all'esame concentrato di tanti documenti e alla soluzione delle relative problematiche in via del tutto eccezionale, per rispondere alle esigenze di corretto funzionamento della Scuola. Per il futuro tuttavia, questo Collegio, stante la delicatezza del compito ad esso affidato. richiede di avere a disposizione la documentazione da esaminare nei tempi usualmente previsti dalle norme, per poter svolgere l'attività di controllo e per esprimere il proprio preventivo parere.

Roma, 26 marzo 2007

Il Collegio dei Revisori

per copia conforme

SCUOLA ARCHEOLOGICA ITALIANA DI ATENE
Segreteria Amministrativa e Roma
Via S. Michele 22
00153 Roma

BILANCIO CONSUNTIVO

PAGINA BIANCA

Indice

1 - Riepilogo Bilancio Consuntivo dell'anno finanziario 2005

2 - Bilancio decisionale in termini di competenza (Entrate)

4 - Bilancio decisionale in termini di competenza (Uscite)

6 - Bilancio decisionale in termini di Cassa (Entrate)

8 - Bilancio decisionale in termini di Cassa (Uscite)

10 - Bilancio gestionale (Entrate)

12 - Bilancio gestionale (Uscite)

16 - Prospetto dimostrativo del movimento dei residui attivi al 1/1/2005

17 - Prospetto dimostrativo del movimento dei residui passivi al 1/1/2005

18 - Prospetto dimostrativo del movimento dei residui attivi al 31/12/2005

19 - Prospetto dimostrativo del movimento dei residui passivi al 31/12/2005

20 - Prospetto per il calcolo dell'avanzo di amministrazione

21 - Consistenze Patrimoniali - Attività

22 - Consistenze Patrimoniali - Passività

23 - Consistenza del personale dipendente della Scuola al 31/12/2005

24 - Relazione al bilancio consuntivo 2005



RIEPILOGO BILANCIO CONSUNTIVO DELL'ANNO FINANZIARIO 2005

ENTRATE

TIT.	DENOMINAZIONE	COMPETENZE: PREVISIONI DEFINITIVE	COMPETENZE: SOMME ACCERTATE	CASSA: SOMME RISCOSSE	CASSA: RIMASTE DA RISCUOTERE
	Avanzo ammin. 2004	91.737,96			
	Fondo cassa iniziale			106.778,66	
1	Trasferimenti correnti	1.105.000,00	1.117.580,00	1.111.080,00	6.500,00
2	Diverse	22.000,00	31.199,15	31.199,15	-
3	Alienaz. beni patrim. e riscossione crediti	-	-	-	-
4	Trasferimenti attivi	10.000,00	11.901,26	11.901,26	-
5	Accensione prestiti e prelevam. da depositi	-	649.916,05	649.916,05	-
6	Compensative	1.810.333,82	1.736.727,86	1.736.727,86	-
	TOTALE	3.039.071,78	3.547.324,32	3.647.602,98	6.500,00
	Disavanzo di competenza		-		
	TOTALE		3.547.324,32		

USCITE

TIT.	DENOMINAZIONE	COMPETENZE: PREVISIONI DEFINITIVE	COMPETENZE: SOMME IMPEGNATE	CASSA: SOMME PAGATE	CASSA: RIMASTE DA PAGARE
1	Spese correnti	1.130.737,96	990.351,60	991.641,20	10.942,40
2	Conto capitale	78.000,00	63.327,13	63.327,13	-
3	Estinz. mutui, anticip. e liq. indenn. anzian.	20.000,00	-	-	-
4	Compensative	1.810.333,82	1.736.727,86	1.736.727,86	-
	TOTALE	3.039.071,78	2.790.406,59	2.791.696,19	10.942,40
	Avanzo di competenza		756.917,73		
	TOTALE		3.547.324,32		

Approvato dal Consiglio di Amministrazione nella seduta del : 26-03-2007

IL SEGRETARIO DEL C.D.A.

Visto : si approva
Il Ministero dell'Istruzione dell'Università e della Ricerca

IL DIRIGENTE GENERALE

SCUOLA ARCHEOLOGICA ITALIANA DI ATENE
Segreteria Amministrativa di Roma
Via S. Michele 22
00153 Roma

IL PRESIDENTE DEL C.D.A.

Visto : si approva
Il Ministero per i Beni e le Attività Culturali

IL DIRIGENTE GENERALE

SCUOLA ARCHEOLOGICA ITALIANA DI ATENE
Segreteria Amministrativa di Roma
Via S. Michele 22
00153 Roma

per copia conforme

CONTO CONSUNTIVO 2005 - BILANCIO DECISIONALE IN TERMINI DI COMPETENZA

ENTRATE

TIT.	U.O.B.	DESCRIZIONE	PREVISIONI DEFINITIVE	SOMME ACCERTATE	DIFFERENZA IN PIU'	DIFFERENZA IN MENO
1		**Entrate per trasferimenti correnti**				
	1	Ministero per i Beni e le Attività Culturali	1.105.000,00	1.105.000,00	-	-
	2	Altri Ministeri	-	-	-	-
	3	Enti del settore pubblico allargato	-	12.580,00	12.580,00	-
		TOTALE TITOLO 1	1.105.000,00	1.117.580,00	12.580,00	-
2		**Entrate diverse**				
	4	Entrate diverse	22.000,00	31.199,15	9.199,15	-
		TOTALE TITOLO 2	22.000,00	31.199,15	9.199,15	-
3	5	**Entrate per alinazione di beni patrimoniali e riscossione crediti**	-	-	-	-
		TOTALE TITOLO 3	-	-	-	-
4		**Entrate derivanti da trasferimenti attivi**				
	6	Entrate derivanti da trasferimenti attivi	10.000,00	11.901,26	1.901,26	-
		TOTALE TITOLO 4	10.000,00	11.901,26	1.901,26	-
5		**Entrate derivanti da accensione di prestiti e prelevamenti da depositi**				
	7	Prelevamenti da depositi	-	649.916,05	649.916,05	-
		TOTALE TITOLO 5	-	649.916,05	649.916,05	-
6		**Entrate compensative**				
	8	Partite di giro	1.198.937,32	1.125.331,36	-	73.605,96
	9	Servizi di cassa interni	1.000,00	1.000,00	-	-
	10	Contributi finalizzati per la ricerca	610.396,50	610.396,50	-	-
		TOTALE TITOLO 6	1.810.333,82	1.736.727,86	-	73.605,96

SCUOLA ARCHEOLOGICA ITALIANA DI ATENE
Segreteria Amministrativa di Roma
Via S. Michele 22
00153 Roma

per copia conforme

ENTRATE

TIT.	U.O.B.	DESCRIZIONE	PREVISIONI DEFINITIVE	SOMME ACCERTATE	DIFFERENZA IN PIU'	DIFFERENZA IN MENO
		RIEPILOGO DEI TITOLI				
		TITOLO 1	1.105.000,00	1.117.580,00	12.580,00	-
		TITOLO 2	22.000,00	31.199,15	9.199,15	-
		TITOLO 3	-	-	-	-
		TITOLO 4	10.000,00	11.901,26	1.901,26	-
		TITOLO 5	-	649.916,05	649.916,05	-
		TITOLO 6	1.810.333,82	1.736.727,86	-	73.605,96
		TOTALE DEI TITOLI	2.947.333,82	3.547.324,32	673.596,46	73.605,96
		Avanzo di amministrazione esercizio 2004	91.737,96		-	91.737,96
		TOTALE GENERALE	3.039.071,78	3.547.324,32	673.596,46	165.343,92

USCITE

RUO	U.O.B.	DESCRIZIONE	PREVISIONI DEFINITIVE	SOMME IMPEGNATE	DIFFERENZA IN PIU'	DIFFERENZA IN MENO
		TITOLO 1 - SPESE CORRENTI				
1		SPESE PER INTERVENTI				
	1	Scavi istituzionali ed altre iniziative scientifiche	127.000,00	99.351,64	-	27.648,36
	2	Corsi di specializzazione e perfezionamento studiosi	151.000,00	130.656,98	-	20.343,02
	3	Pubblicazioni scientifiche	132.737,96	80.225,43	-	52.512,53
		TOTALE RUO 1	410.737,96	310.234,05	-	100.503,91
2		SPESE DI FUNZIONAMENTO				
	4	Retribuzioni personale	523.500,00	521.827,17	-	1.672,83
	5	Sede di Roma	59.500,00	48.965,99	-	10.534,01
	6	Sede di Atene	116.000,00	109.324,39	-	6.675,61
		TOTALE RUO 2	699.000,00	680.117,55	-	18.882,45
3		FONDO DI RISERVA				
	7	Fondo di riserva su spese correnti	16.000,00	-	-	16.000,00
	8	Fondo di riserva su iniziative scientifiche	5.000,00	-	-	5.000,00
		TOTALE RUO 3	21.000,00	-	-	21.000,00
		TOTALE TITOLO 1	1.130.737,96	990.351,60	-	140.386,36
		TITOLO 2 - SPESE IN CONTO CAPITALE				
4	9	Investimenti in Italia	2.000,00	250,00	-	1.750,00
	10	Investimenti all'estero	76.000,00	63.077,13	-	12.922,87
		TOTALE RUO 4	78.000,00	63.327,13	-	14.672,87
		TOTALE TITOLO 2	78.000,00	63.327,13	-	14.672,87

per copia conforme

USCITE

RUO	U.O.B.	DESCRIZIONE	PREVISIONI DEFINITIVE	SOMME IMPEGNATE	DIFFERENZA IN PIU'	DIFFERENZA IN MENO
		TITOLO 3 - ESTINZIONE DI MUTUI ED ANTICIPAZIONI				
	11	Fondo di liquidazione del personale	20.000,00	-	-	20.000,00
		TOTALE TITOLO 3	20.000,00	-	-	20.000,00
		TITOLO 4 - SPESE COMPENSATIVE				
	12	Partite di giro	1.198.937,32	1.125.331,36	-	73.605,96
	13	Anticipazioni ai cassieri	1.000,00	1.000,00	-	-
	14	Spese finalizzate per la ricerca	610.396,50	610.396,50	-	-
		TOTALE TITOLO 4	1.810.333,82	1.736.727,86	-	73.605,96
		RIEPILOGO DEI TITOLI				
		Titolo 1	1.130.737,96	990.351,60	-	140.386,36
		Titolo 2	78.000,00	63.327,13	-	14.672,87
		Titolo 3	20.000,00	-	-	20.000,00
		Titolo 4	1.810.333,82	1.736.727,86	-	73.605,96
		TOTALE DEI TITOLI	3.039.071,78	2.790.406,59	-	248.665,19
					-	-
		TOTALE GENERALE	3.039.071,78	2.790.406,59	-	248.665,19

SCUOLA ARCHEOLOGICA ITALIANA DI ATENE
Segreteria Amministrativa di Roma
v. S. Michele, 22
00153 Roma

per copia conforme

CONTO CONSUNTIVO 2005 - BILANCIO DECISIONALE IN TERMINI DI CASSA

ENTRATE				RISCOSSIONI			DIFFERENZE		
TIT.	UOB	DESCRIZIONE	PREVISIONI DEFINITIVE	IN CONTO COMPETENZE	IN CONTO RESIDUI	TOTALE	IN PIU'	IN MENO	RIMASTE DA RISCUOTERE
1		**Entrate per trasferimenti correnti**							
	1	Ministero per i Beni e le Attività Culturali	1.105.000,00	1.105.000,00	-	1.105.000,00	-	-	-
	2	Altri ministeri	-	-	-	-	-	-	-
	3	Enti del settore pubblico allargato	-	6.080,00	-	6.080,00	6.080,00	-	6.500,00
		TOTALE TITOLO 1	1.105.000,00	1.111.080,00	-	1.111.080,00	6.080,00	-	6.500,00
2		**Entrate diverse**							
	4	Entrate diverse	22.000,00	31.199,15	-	31.199,15	9.199,15	-	-
		TOTALE TITOLO 2	22.000,00	31.199,15	-	31.199,15	9.199,15	-	-
3	5	**Entrate per alienazione di beni patrimoniali e riscossione crediti**	-	-	-	-	-	-	-
		TOTALE TITOLO 3	-	-	-	-	-	-	-
4		**Entrate derivanti da trasferimenti attivi**							
	6	Entrate derivanti da trasferimenti attivi	10.000,00	11.901,26	-	11.901,26	1.901,26	-	
		TOTALE TITOLO 4	10.000,00	11.901,26	-	11.901,26	1.901,26	-	-
5		**Entrate derivanti da accensione di prestiti e prelev. da depositi**							
	7	Prelevamenti da depositi	-	649.916,05	-	649.916,05	649.916,05	-	-
		TOTALE TITOLO 5	-	649.916,05	-	649.916,05	649.916,05	-	-
6		**Entrate compensative**							
	8	Partite di giro	1.198.937,32	1.125.331,36	-	1.125.331,36	-	73.605,96	-
	9	Servizi di cassa interni	1.000,00	1.000,00	-	1.000,00	-	-	-
	10	Contributi vari	610.396,50	610.396,50	-	610.396,50	-	-	-
		TOTALE TITOLO 6	1.810.333,82	1.736.727,86	-	1.736.727,86	-	73.605,96	-

per copia conforme

ENTRATE				RISCOSSIONI			DIFFERENZE		
TIT.	UOB	DESCRIZIONE	PREVISIONI DEFINITIVE	IN CONTO COMPETENZE	IN CONTO RESIDUI	TOTALE	IN PIU'	IN MENO	RIMASTE DA RISCUOTERE
		RIEPILOGO DEI TITOLI							
		TITOLO 1	1.105.000,00	1.111.080,00	-	1.111.080,00	6.080,00	-	6.500,00
		TITOLO 2	22.000,00	31.199,15	-	31.199,15	9.199,15	-	-
		TITOLO 3	-	-	-	-	-	-	-
		TITOLO 4	10.000,00	11.901,26	-	11.901,26	1.901,26	-	-
		TITOLO 5	-	649.916,05	-	649.916,05	649.916,05	-	-
		TITOLO 6	1.810.333,82	1.736.727,86	-	1.736.727,86	-	73.605,96	-
		TOTALE DEI TITOLI	2.947.333,82	3.540.824,32	-	3.540.824,32	667.096,46	73.605,96	6.500,00
		Saldo di cassa al 1.1.2005	106.778,66	-	-	-	-	-	-
		TOTALE GENERALE	3.054.112,48	3.540.824,32	-	3.540.824,32	667.096,46	73.605,96	6.500,00

per copia conforme

USCITE				PAGAMENTI			DIFFERENZE		
TIT.	UOB	DESCRIZIONE	PREVISIONI DEFINITIVE	IN CONTO COMPETENZE	IN CONTO RESIDUI	TOTALE	IN PIU'	IN MENO	RIMASTE DA PAGARE
		TITOLO 1 - SPESE CORRENTI							
1		SPESE PER INTERVENTI							
	1	Scavi istituzionali ed altre iniziative scientifiche	127.000,00	99.351,64	-	99.351,64	-	27.648,36	-
	2	Corsi di specializzazione e perfezionamento di studiosi	151.000,00	130.656,98	-	130.656,98	-	20.343,02	-
	3	Pubblicazioni scientifiche	132.737,96	80.225,43	1.289,60	81.515,03	-	51.222,93	10.942,40
		TOTALE RUO 1	410.737,96	310.234,05	1.289,60	311.523,65	-	99.214,31	10.942,40
2		SPESE DI FUNZIONAMENTO							
	4	Retribuzioni personale	523.500,00	521.827,17	-	521.827,17	-	1.672,83	-
	5	Sede di Roma	59.500,00	48.965,99	-	48.965,99	-	10.534,01	
	6	Sede di Atene	116.000,00	109.324,39	-	109.324,39	-	6.675,61	-
		TOTALE RUO 2	699.000,00	680.117,55	-	680.117,55	-	18.882,45	-
3		FONDO DI RISERVA							
	7	Fondo di riserva su spese correnti	16.000,00	-	-	-	-	16.000,00	-
	8	Fondo di riserva su iniziative scientifiche	5.000,00	-	-	-	-	5.000,00	-
		TOTALE RUO 3	21.000,00	-	-	-	-	21.000,00	-
		TOTALE TITOLO 1	1.130.737,96	990.351,60	1.289,60	991.641,20	-	139.096,76	10.942,40
		TITOLO 2 - SPESE IN CONTO CAPITALE							
4		SPESE PER INVESTIMENTI							
	9	Investimenti in Italia	2.000,00	250,00	-	250,00	-	1.750,00	-
	10	Investimenti all'estero	76.000,00	63.077,13	-	63.077,13	-	12.922,87	
		TOTALE RUO 4	78.000,00	63.327,13	-	63.327,13	-	14.672,87	-
		TOTALE TITOLO 2	78.000,00	63.327,13	-	63.327,13	-	14.672,87	-

SCUOLA ARCHEOLOGICA ITALIANA DI ATENE — Segreteria Amministrativa a Roma, via S. Michele 22, 00153 Roma

per copia conforme

USCITE				PAGAMENTI			DIFFERENZE		
TIT.	UOB	DESCRIZIONE	PREVISIONI DEFINITIVE	IN CONTO COMPETENZE	IN CONTO RESIDUI	TOTALE	IN PIU'	IN MENO	RIMASTE DA PAGARE
		TITOLO 3 - ESTINZIONE DI MUTUI ED ANTICIPAZIONI							
	11	Fondo di liquidazione del personale	20.000,00	-	-	-	-	20.000,00	-
		TOTALE TITOLO 3	20.000,00	-	-	-	-	20.000,00	-
		TITOLO 4 - SPESE COMPENSATIVE							
	12	Partite di giro	1.198.937,32	1.125.331,36	-	1.125.331,36	-	73.605,96	-
	13	Anticipazioni ai cassieri	1.000,00	1.000,00	-	1.000,00	-	-	-
	14	Spese finalizzate per la ricerca	610.396,50	610.396,50	-	610.396,50	-	-	-
		TOTALE TITOLO 4	1.810.333,82	1.736.727,86	-	1.736.727,86	-	73.605,96	-
		RIEPILOGO DEI TITOLI							
		TITOLO 1	1.130.737,96	990.351,60	1.289,60	991.641,20	-	139.096,76	10.942,40
		TITOLO 2	78.000,00	63.327,13	-	63.327,13	-	14.672,87	-
		TITOLO 3	20.000,00	-	-	-	-	20.000,00	-
		TITOLO 4	1.810.333,82	1.736.727,86	-	1.736.727,86	-	73.605,96	-
		TOTALE GENERALE	3.039.071,78	2.790.406,59	1.289,60	2.791.696,19	-	247.375,59	10.942,40

SCUOLA ARCHEOLOGICA ITALIANA DI ATENE
Segreteria Amministrativa di Roma
via S. Michele 22
00153 Roma

per copia conforme

BILANCIO CONSUNTIVO GESTIONALE ANNO FINANZIARIO 2005

UOB/CAP	Descrizione	Previsioni definitive	Totale	In più	In meno	Rimaste da riscuotere
	TITOLO 1 - ENTRATE PER TRASFERIMENTI CORRENTI					
1-1	Ministero per i Beni e le Attività Culturali	1.105.000,00	1.105.000,00	-	-	-
2-1	Altri Ministeri	-	-	-	-	-
3-1	Enti del settore pubblico allargato	-	12.580,00	12.580,00	-	6.500,00
	TOTALE TITOLO 1	1.105.000,00	1.117.580,00	12.580,00	-	6.500,00
	TITOLO 2 - ENTRATE DIVERSE					
4-1	Rimborsi e recuperi di spesa	15.000,00	16.580,69	1.580,69	-	-
4-2	Vendita pubblicazioni	7.000,00	14.618,46	7.618,46	-	-
	TOTALE UOB 4	22.000,00	31.199,15	9.199,15	-	-
	TOTALE TITOLO 2	22.000,00	31.199,15	9.199,15	-	-
	TITOLO 3 - ENTRATE PER ALIEN. DI BENI PATRIM. E RISC. CREDITI					
5-1	Entrate per alienazione di beni patrimoniali	-	-	-	-	-
5-2	Entrate per riscossione crediti	-	-	-	-	-
	TOTALE UOB 5	-	-	-	-	-
	TOTALE TITOLO 3	-	-	-	-	-
	TITOLO 4 - ENTRATE DERIVANTI DA TRASFERIMENTI ATTIVI					
6-1	Interessi attivi su depositi bancari	10.000,00	11.901,26	1.901,26	-	-
	TOTALE UOB 6	10.000,00	11.901,26	1.901,26	-	-
	TOTALE TITOLO 4	10.000,00	11.901,26	1.901,26	-	-
	TITOLO 5 - ENTRATE DERIVANTI DA ACCENSIONE DI PRESTITI E PRELEVAMENTI DA DEPOSITI					
7-1	Prelevamenti da depositi	-	649.916,05	649.916,05	-	-
	TOTALE TITOLO 5	-	649.916,05	649.916,05	-	-

SCUOLA ARCHEOLOGICA ITALIANA DI ATENE
Segreteria Amministrativa a Roma
via S. Michele, 22
00153 Roma

per copia conforme

UOB/CAP	Descrizione	Previsioni definitive	Totale	In più	In meno	Rimaste da riscuotere
	TITOLO 6 - ENTRATE COMPENSATIVE					
8	PARTITE DI GIRO					
8-1	Imposte sul reddito	48.000,00	39.777,64	-	8.222,36	-
8-2	Ritenute previdenziali a carico dipendenti	16.000,00	10.125,83	-	5.874,17	-
8-3	Anticipo fondi sede di Atene	880.000,00	820.490,57	-	59.509,43	-
8-4	Liquidazione indennità di anzianità	254.937,32	254.937,32	-	-	-
	TOTALE UOB 8	1.198.937,32	1.125.331,36	-	73.605,96	-
9	Anticipazioni ai cassieri	1.000,00	1.000,00	-	-	
	TOTALE UOB 9	1.000,00	1.000,00	-	-	-
10	CONTRIBUTI FINALIZZATI					
10-1	Contributi vari	610.396,50	610.396,50	-	-	-
	TOTALE UOB 10	610.396,50	610.396,50	-	-	-
	TOTALE TITOLO 6	1.810.333,82	1.736.727,86	-	73.605,96	-
	RIEPILOGO DEI TITOLI					
	TITOLO 1	1.105.000,00	1.117.580,00	12.580,00	-	6.500,00
	TITOLO 2	22.000,00	31.199,15	9.199,15	-	-
	TITOLO 3	-	-	-	-	-
	TITOLO 4	10.000,00	11.901,26	1.901,26	-	-
	TITOLO 5	-	649.916,05	649.916,05	-	-
	TITOLO 6	1.810.333,82	1.736.727,86	-	73.605,96	-
	TOTALE DEI TITOLI	2.947.333,82	3.547.324,32	673.596,46	73.605,96	6.500,00
	Fondo iniziale di cassa	106.778,66				-
	TOTALE GENERALE	3.054.112,48	3.547.324,32	673.596,46	73.605,96	6.500,00

per copia conforme

UOB/CAP	Descrizione	Previsioni definitive	Totale	In più	In meno	Rimaste da pagare
	TITOLO 1 - SPESE CORRENTI					
	R.U.O. 1 - SPESE PER INTERVENTI					
1	Scavi istituzionali ed altre iniziative scientifiche					
1-1	Scavi e collaborazioni	107.000,00	94.122,60	-	12.877,40	-
1-2	Manifestazioni scientifiche	20.000,00	5.229,04	-	14.770,96	-
	TOTALE UOB 1	127.000,00	99.351,64	-	27.648,36	-
2	Corsi di specializzazione e perfezionamento studiosi					
2-1	Specializ. (Borse, viaggi e sogg. studio)	96.000,00	81.956,54	-	14.043,46	-
2-2	Perfezionam. (Borse, viaggi e sogg. studio)	30.000,00	25.371,86	-	4.628,14	-
2-3	Compensi e missioni docenti	25.000,00	23.328,58	-	1.671,42	-
	TOTALE UOB 2	151.000,00	130.656,98	-	20.343,02	-
3	Pubblicazioni scientifiche					
3-1	Annuario e monografie	127.737,96	76.896,28	-	50.841,68	10.942,40
3-2	Altre pubblicazioni	5.000,00	4.618,75	-	381,25	-
	TOTALE UOB 3	132.737,96	81.515,03	-	51.222,93	10.942,40
	TOTALE R.U.O. 1	410.737,96	311.523,65	-	99.214,31	10.942,40
	R.U.O. 2 - SPESE DI FUNZIONAMENTO					
4	Retribuzioni personale					
4-1	Retribuzioni personale di ruolo	123.000,00	122.590,18	-	409,82	-
4-2	Retribuzioni personale a contratto e comandato	210.000,00	209.860,20	-	139,80	-
4-3	Assegni di sede	103.000,00	102.349,28	-	650,72	-
4-4	Contributi previdenziali a carico Scuola	87.500,00	87.027,51	-	472,49	-
	TOTALE UOB 4	523.500,00	521.827,17	-	1.672,83	-

SCUOLA ARCHEOLOGICA ITALIANA DI ATENE
Segreteria Amministrativa a Roma
Via S. Michele 22
00153 Roma
per copia conforme

UOB/CAP	Descrizione	Previsioni definitive	Totale	In più	In meno	Rimaste da pagare
5	Sede di Roma					
5-1	Funzionamento - Sede di Roma -	42.000,00	38.967,35	-	3.032,65	-
5-2	Oneri per i consigli	13.000,00	8.671,59	-	4.328,41	-
5-3	Oneri bancari - Sede di Roma -	500,00	279,05	-	220,95	-
5-4	Viaggi e missioni per servizio - Sede di Roma -	4.000,00	1.048,00	-	2.952,00	-
	TOTALE UOB 5	59.500,00	48.965,99	-	10.534,01	-
6	Sede di Atene					
6-1	Funzionamento - Sede di Atene -	70.000,00	67.626,90	-	2.373,10	-
6-2	Spese manutenzione ordinaria e fitto locali	30.000,00	28.204,93	-	1.795,07	-
6-3	Oneri bancari - Sede di Atene -	500,00	267,99	-	232,01	-
6-4	Spese di rappresentanza	6.000,00	4.196,17	-	1.803,83	-
6-5	Viaggi e missioni per servizio - Sede di Atene -	9.500,00	9.028,40	-	471,60	-
	TOTALE UOB 6	116.000,00	109.324,39	-	6.675,61	-
	TOTALE R.U.O. 2	699.000,00	680.117,55	-	18.882,45	-
	R.U.O. 3 - FONDO DI RISERVA					
7	Fondo di riserva su spese correnti	16.000,00	-	-	16.000,00	-
8	Fondo di ricerca su iniziative scientifiche	5.000,00	-	-	5.000,00	-
	TOTALE R.U.O. 3	21.000,00	-	-	21.000,00	-
	TOTALE TITOLO 1	1.130.737,96	991.641,20	-	139.096,76	10.942,40
	TITOLO 2 - SPESE IN CONTO CAPITALE					
	R.U.O. 4 - SPESE PER INVESTIMENTI					
9	Investimenti in Italia					
9-1	Acquisto mobili, attrezzature ed autovetture	2.000,00	250,00	-	1.750,00	-
	TOTALE UOB 9	2.000,00	250,00	-	1.750,00	-

per copia conforme

Scuola Archeologica Italiana di Atene — Segreteria Amministrativa di Roma, Via S. Michele 22, 00153 Roma

UOB/CAP	Descrizione	Previsioni definitive	Totale	In più	In meno	Rimaste da pagare
10	Investimenti all'estero					
10-1	Acquisto, costruzione e manutenzione straordinaria di immobili	20.000,00	11.125,14	-	8.874,86	-
10-2	Acquisto e manutenzione mobili, attrezzature ed autovetture	11.000,00	9.951,01	-	1.048,99	-
10-3	Biblioteca, fototeca e planoteca (Acquisti e compensi)	45.000,00	42.000,98	-	2.999,02	-
	TOTALE UOB 10	76.000,00	63.077,13	-	12.922,87	-
	TOTALE R.U.O. 4	78.000,00	63.327,13	-	14.672,87	-
	TOTALE TITOLO 2	78.000,00	63.327,13	-	14.672,87	-
	TITOLO 3 - ESTINZIONE DI MUTUI ED ANTICIPAZIONI					
11-1	Fondo di liquidazione del personale	20.000,00	-	-	20.000,00	-
	TOTALE TITOLO 3	20.000,00	-	-	20.000,00	-
	TITOLO 4 - SPESE COMPENSATIVE					
12	Partite di giro					
12-1	Imposte sul reddito	48.000,00	39.777,64	-	8.222,36	-
12-2	Ritenute previdenziali a carico dipendenti	16.000,00	10.125,83	-	5.874,17	-
12-3	Anticipo fondi sede di Atene	880.000,00	820.490,57	-	59.509,43	-
12-4	Liquidazione indennità di anzianità	254.937,32	254.937,32	-	-	-
	TOTALE UOB 12	1.198.937,32	1.125.331,36	-	73.605,96	-
13-1	Anticipazioni ai cassieri	1.000,00	1.000,00	-	-	
	TOTALE UOB 13	1.000,00	1.000,00	-	-	-
14	Spese finalizzate per la ricerca					
14-1	Contributi vari	610.396,50	610.396,50	-	-	-
	TOTALE UOB 14	610.396,50	610.396,50	-	-	-
	TOTALE TITOLO 4	1.810.333,82	1.736.727,86	-	73.605,96	-

per copia conforme

UOB/CAP	Descrizione	Previsioni definitive	Totale	In più	In meno	Rimaste da pagare
	RIEPILOGO DEI TITOLI					
	TITOLO 1	1.130.737,96	991.641,20	-	139.096,76	10.942,40
	TITOLO 2	78.000,00	63.327,13	-	14.672,87	-
	TITOLO 3	20.000,00	-	-	20.000,00	-
	TITOLO 4	1.810.333,82	1.736.727,86	-	73.605,96	-
	TOTALE GENERALE	3.039.071,78	2.791.696,19	-	247.375,59	10.942,40

per copia conforme

SCUOLA ARCHEOLOGICA ITALIANA DI ATENE
Ragioneria Amministrativa di Roma
Via S. Michele, 22
00153 Roma

CONTO CONSUNTIVO ESERCIZIO FINANZIARIO 2005

PROSPETTO DIMOSTRATIVO DEL MOVIMENTO DEI RESIDUI ATTIVI AL 1/1/2005

UOB	CAP	DEBITORE	MOTIVAZIONE DEL CREDITO	ACCERT. PREVISTO	VARIAZIONE IN PIU'	VARIAZIONE IN MENO	ACCERT. DEFINITIVO	SOMMA RISCOSSA	SOMMA RIMASTA DA RISCUOTERE
					-	-	-	-	-
							-		-
			TOTALE	-	-	-	-	-	-

per copia conforme

PROSPETTO DIMOSTRATIVO DEL MOVIMENTO DEI RESIDUI PASSIVI AL 1/1/2005

UOB	CAP	CREDITORE	MOTIVAZIONE DEL DEBITO	IMPEGNO PREVISTO	VARIAZIONE IN PIU'	VARIAZIONE IN MENO	IMPEGNO DEFINITIVO	SOMMA PAGATA	SOMMA RIMASTA DA PAGARE
3	1	Ausilio Editore	Fattura	12.232,00	-	-	12.232,00	-	12.232,00
			TOTALE	12.232,00	-	-	12.232,00	-	12.232,00

SCUOLA ARCHEOLOGICA ITALIANA DI ATENE
Segreteria Amministrativa a Roma
via S. Michele 22
00153 Roma

per copia conforme

PROSPETTO DIMOSTRATIVO DEL MOVIMENTO DEI RESIDUI ATTIVI AL 31/12/2005

UOB	CAP	DEBITORE	MOTIVAZIONE DEL CREDITO	SOMMA DA RISCUOTERE
3	1	Provincia autonoma di Trento	Contributo straordinario	6.500,00
			TOTALE	**6.500,00**

per copia conforme

SCUOLA ARCHEOLOGICA ITALIANA DI ATENE
Segreteria Amministrativa
c/o Roma
via S. Michele, 22
00153 Roma

PROSPETTO DIMOSTRATIVO DEL MOVIMENTO DEI RESIDUI PASSIVI AL 31/12/2005

UOB	CAP	CREDITORE	MOTIVAZIONE DEL DEBITO	RESIDUI DEI RESIDUI	RESIDUI DI COMPETENZA	SOMME PAGATE	TOTALE RESIDUI
3	1	Ausilio Editore	Fatture	12.232,00	-	1.289,60	10.942,40
			TOTALE	**12.232,00**	**-**	**1.289,60**	**10.942,40**

SCUOLA ARCHEOLOGICA ITALIANA DI ATENE
Segreteria Amministrativa di Roma
Via S. Michele, 22
00153 Roma

per copia conforme

SITUAZIONE FINANZIARIA

Fondo di cassa all'inizio dell'esercizio		106.778,66	
Ammontare delle somme riscosse			
a) in conto competenze	3.540.824,32		
b) in conto residui	-		
		3.540.824,32	
Ammontare dei pagamenti eseguiti			
a) in conto competenze	2.790.406,59		
b) in conto residui	1.289,60		
		2.791.696,19	
Fondo cassa alla fine dell'esercizio		**855.906,79**	**855.906,79**

AVANZO DI AMMINISTRAZIONE

Residui attivi alla fine dell'esercizio		6.500,00	
Residui passivi alla fine dell'esercizio		10.942,40	
Fondo di cassa alla fine dell'esercizio		855.906,79	
AVANZO DI AMMINISTRAZIONE		**851.464,39** *	**851.464,39**
Acc.to DM 29/11/02 M.ro Ec. e Fin.	-	**2.808,15**	
Acc.to art. 11 ter comma 4 L. n. 248 2/12/05	-	**1.004,58**	**3.812,73**
AVANZO DI AMMINISTRAZIONE ALLA FINE DELL'ESERCIZIO		**847.651,66**	**847.651,66**

* = L'avanzo di amministrazione alla fine dell'esercizio di € 851.464,39 risulta così composto:		**851.464,39**	
Fondi Arcus spa		394.978,73	
Fondo TFR		254.937,32	**649.916,05**
		649.916,05	- **197.735,61**
		201.548,34	
		3.812,73	-
AVANZO DI AMMINISTRAZIONE DISPONIBILE ALLA FINE DELL'ESERCIZIO		**197.735,61**	

SCUOLA ARCHEOLOGICA ITALIANA IN ATENE
Segreteria Amministrativa d'Italia
via S. Michele 22
00153 Roma
per copia conforme

RIASSUNTO GENERALE DEL MOVIMENTO AMMINISTRATIVO DELL'ESERCIZIO FINANZIARIO 2005

CONSISTENZE PATRIMONIALI - ATTIVITA'

	1	2	3	4	5	6	7	8	9	10
)PERAZIONI	**Disponibilità liquida**	**Fondo vincolato per indennità di anzianità**	**Immobili di proprietà**	**Immobili a termine**	**Mobili, attrezzature e auto di servizio**	**Biblioteca**	**Archivio fotografico**	**Planoteca**	**Residui attivi**	**TOTALE**
tuazione inizio ercizio	**106.778,66**	**260.027,00**	**1.516.820,25**	**231.152,60**	**457.216,52**	**1.699.612,06**	**175.342,23**	**553.814,40**	**-**	**5.000.763,72**
umenti durante ercizio	3.540.824,32	1.426,17	11.125,14	-	5.896,72	65.046,60	10.735,30	2.871,00	6.500,00	3.644.425,25
otali	3.647.602,98	261.453,17	1.527.945,39	231.152,60	463.113,24	1.764.658,66	186.077,53	556.685,40	6.500,00	8.645.188,97
iminuzioni ırante esercizio	2.791.696,19	261.453,17	-	-	4.020,13	773,47	-	-	-	3.057.942,96
tuazione fine ercizio	**855.906,79**	**-**	**1.527.945,39**	**231.152,60**	**459.093,11**	**1.763.885,19**	**186.077,53**	**556.685,40**	**6.500,00**	**5.587.246,01**

SCUOLA ARCHEOLOGICA ITALIANA DI ATENE
Segreteria Amministrativa di Roma
Via S. Michele 22
00153 Roma
per copia conforme

RIASSUNTO GENERALE DEL MOVIMENTO AMMINISTRATIVO DELL'ESERCIZIO FINANZIARIO 2005

CONSISTENZE PATRIMONIALI - PASSIVITA'

	1	2	3	4	5
OPERAZIONI	**Residui passivi**	**Fondo deperimento**	**Indennità di anzianità**	**Totale**	**Consistenza patrimoniale netta**
Situazione inizio esercizio	**12.232,55**	**84.015,90**	**292.907,17**	**389.155,62**	**4.611.608,10**
Aumenti durante esercizio	-	8.685,08	67.432,38	76.117,46	3.566.881,62
Totali	12.232,55	92.700,98	360.339,55	465.273,08	8.178.489,72
Diminuzioni durante esercizio	1.290,15	-		1.290,15	3.055.226,64
Situazione fine esercizio	**10.942,40**	**92.700,98**	**360.339,55**	**463.982,93**	**5.123.263,08**

SCUOLA ARCHEOLOGICA ITALIANA DI ATENE
Segreteria Amministrativa di Roma
via S. Michele 22
00153 Roma

per copia conforme

Personale in servizio al 31/12/2005

Personale a contratto

IMPIEGATO	INQUADRAMENTO/QUALIFICA TABELLA A/2 REGOLAMENTO ORGANICO	CATEGORIA APPARTENENZA LEGISLAZIONE ELLENICA	UFFICIO	Sede di servizio
AXELOS KYRIAKOS	ASSISTENTE AMMINISTRATIVO	2° CAT. ASSISTENTE CONTABILE	BIBLIOTECA	ATENE
CARANDO ELENA	ASSISTENTE TECNICO	1° CAT./A: ADDETTO BIBLIOTECA	SCUOLA	ATENE
DI BENEDETTO ANGELA	ASSISTENTE TECNICO	ARCHITETTO	PLANOTECA E UFFICIO REDAZIONE	ATENE
GARBIN STEFANO	ASSISTENTE TECNICO	1° CAT./A: ADDETTO BIBLIOTECA	BIBLIOTECA	ATENE
GHIVALOU STAMATINA	AUSILIARIO	7° CAT./B: CUSTODE	BIBLIOTECA E PORTINERIA	ATENE
KOUROUSSIA SOTIRIA	ASSISTENTE TECNICO	1° CAT./A: ADDETTO FOTOTECA	FOTOTECA ED ECONOMATO	ATENE
PALMIERI ANNA	ASSISTENTE AMMINISTRATIVO	2° CAT. ASSISTENTE CONTABILE	ECONOMATO	ATENE
PAPADAKIS STRATIS	AUSILIARIO	7° CAT./B: CUSTODE	PORTINERIA	CRETA
PHOUKAKIS MICHALIS	AUSILIARIO	7° CAT./B: CUSTODE	BIBLIOTECA E PORTINERIA	ATENE
SIMIAKAKI ILARIA	ASSISTENTE TECNICO	1° CAT./A: ADDETTO FOTOTECA	FOTOTECA	ATENE
STAVRIDOU BRIGITTE	AUSILIARIO	7° CAT./B: DONNA PULIZIE	SCUOLA	ATENE
ZUZZI SANDRA	OPERATORE DI AMMINISTRAZIONE	1° CAT./A: SEGRETARIA	SEGRETERIA	ATENE

Personale di ruolo

IMPIEGATO	INQUADRAMENTO/QUALIFICA TABELLA A/1 REGOLAMENTO ORGANICO	AREA	UFFICIO	Sede di servizio
BENVENUTI ALBERTO	CAPO SERVIZIO BIBLIOTECARIO	C4	BIBLIOTECA	ATENE
IAFOLLA IVANA	ASSISTENTE AMM.VO	B3	SEGRETERIA AMM.VA	ROMA
MANNINO MASSIMO	CAPO SERVIZIO AMM.VO	C5	SEGRETERIA AMM.VA	ROMA

Personale comandato

IMPIEGATO	ENTE DI PROVENIENZA	AREA	UFFICIO	Sede di servizio
GRIECO CONCETTA	BIBLIOTECA NAZIONALE "VITTORIO EMANUELE III°" DI NAPOLI	C1	BIBLIOTECA	ATENE

per copia conforme

APPROVAZIONE C.D.A.

PAGINA BIANCA

ESTRATTO

del verbale dell'adunanza del Consiglio di Amministrazione.

L'anno 2007 addì 26 del mese di marzo alle ore 12,00 in Roma, via di San Michele 22, in seguito a convocazione, sono intervenuti i signori:

Sono presenti:
- Prof. E. Greco, Presidente;
- Prof. N. Allegro, componente;
- Prof. G. Ciotta, componente ;
- Dott. A. Giacomazzi, componente ;
- Prof. N. Parise, componente ;
- Dott.ssa A. Maria Reggiani, componente ;
- Dott.V. Amici, Presidente CRC
- Dott.ssa F. Pelaia, membro del CRC;
- Dott. R. Sassano, membro del C.R.C.

Sono assenti giustificati:
Dott. A. Prosperi e dott. N. Rossi.

Svolge le funzioni di segretario del Consiglio il Prof.N. Allegro.

ORDINE DEL GIORNO

(omissis)

2) Approvazione conto consuntivo 2005

Il Presidente del CRC espone la situazione affrontata nell'esame del bilancio consuntivo 2005. Chiede inoltre di allegare al presente verbale una nota redatta dal CRC. Il conto consuntivo 2005 viene approvato all'unanimità.

(omissis)

Il Presidente dichiara chiusa la seduta alle ore 14,30.

Roma, 26 marzo 2007

IL SEGRETARIO

IL PRESIDENTE

per copia conforme

SCUOLA ARCHEOLOGICA ITALIANA DI ATENE
Segreteria Amministrativa di Roma
Via S. Michele 22
00153 Roma