ATTI PARLAMENTARI

XV LEGISLATURA

CAMERA DEI DEPUTATI

Doc. XV
n. 171

RELAZIONE DELLA CORTE DEI CONTI

AL PARLAMENTO

sulla gestione finanziaria degli Enti sottoposti a controllo in applicazione della legge 21 marzo 1958, n. 259

ENTE AUTONOMO DEL PARCO NAZIONALE D'ABRUZZO, LAZIO e MOLISE

(Esercizi dal 2004 al 2006)

Trasmessa alla Presidenza l'11 gennaio 2008

TIPOGRAFIA DEL SENATO

PAGINA BIANCA

INDICE

Determinazione della Corte dei Conti n. 94/2007 del 18 dicembre 2007 . . . . . *Pag.* 5

Relazione sul risultato del controllo eseguito sulla gestione finanziaria dell'Ente Autonomo Parco Nazionale d'Abruzzo, Lazio e Molise per gli esercizi dal 2004 al 2006 . . . . . » 7

DOCUMENTI ALLEGATI:

Esercizio 2004:

Relazione del Commissario *ad acta* . . . . . » 71
Relazione del Collegio dei revisori . . . . . » 81
Bilancio consuntivo . . . . . » 93

Esercizio 2005:

Relazione del Direttore . . . . . » 203
Relazione del Collegio dei revisori . . . . . » 213
Bilancio consuntivo . . . . . » 223

Esercizio 2006:

Relazione del Presidente . . . . . » 347
Relazione del Collegio dei revisori . . . . . » 355
Bilancio consuntivo . . . . . » 371

PAGINA BIANCA

Determinazione n. 94/2007

LA CORTE DEI CONTI

IN SEZIONE DEL CONTROLLO SUGLI ENTI

nell'adunanza del 18 dicembre 2007;

visto il testo unico delle leggi sulla Corte dei conti approvato con regio decreto 12 luglio 1934, n. 1214;

vista la legge 21 marzo 1958, n. 259;

visto il decreto del Presidente della Repubblica 29 aprile 1966, con il quale l'Ente Autonomo Parco Nazionale d'Abruzzo, Lazio e Molise è stato sottoposto al controllo della Corte dei conti, ai sensi dell'articolo 2 della legge 21 marzo 1958, n. 259;

visti i conti consuntivi dell'Ente suddetto, relativi agli esercizi finanziari dal 2004 al 2006, nonché le annesse relazioni, trasmessi alla Corte in adempimento dell'articolo 4 della citata legge n. 259 del 1958;

visti gli atti e i documenti prodotti dal Commissario *ad acta*, nominato con decreto in data 19 marzo 2003, n. 279, del Ministro dell'ambiente e della tutela del territorio di concerto con il Ministro dell'economia e delle finanze;

esaminati gli atti;

udito il relatore consigliere Enrica Laterza e, sulla sua proposta, discussa e deliberata la relazione con la quale la Corte, in base agli atti ed agli elementi acquisiti, riferisce alle Presidenze delle due Camere del Parlamento il risultato del controllo eseguito sulla gestione finanziaria dell'Ente per gli esercizi dal 2004 al 2006;

ritenuto che, assolto così ogni prescritto incombente, possa, a norma dell'articolo 7 della citata legge n. 259 del 1958, darsi corso alla comunicazione alle dette Presidenze, oltre che dei conti consuntivi, della relazione come innanzi deliberata, che alla presente si unisce perché ne faccia parte integrante;

P. Q. M.

comunica, a norma dell'articolo 7 della legge n. 259 del 1958, alle Presidenze delle due Camere del Parlamento, insieme con i conti consuntivi per gli esercizi dal 2004 al 2006 dell'Ente Autonomo Parco Nazionale d'Abruzzo, Lazio e Molise, l'unita relazione con la quale la Corte riferisce il risultato del controllo eseguito sulla gestione finanziaria dell'Ente stesso.

L'ESTENSORE — IL PRESIDENTE

f.to Enrica Laterza — *f.to* Mario Alemanno

PAGINA BIANCA

RELAZIONE SUL RISULTATO DEL CONTROLLO ESEGUITO SULLA GESTIONE FINANZIARIA DELL'*ENTE AUTONOMO DEL PARCO NAZIONALE D'ABRUZZO, LAZIO E MOLISE,* PER GLI ESERCIZI DAL 2004 AL 2006

SOMMARIO

Premessa. – 1. *Quadro normativo e programmatico di riferimento.* - 1.1 I profili ordinamentali. - 1.2 Gli strumenti di programmazione. Stato di attuazione. - 1.3 La disciplina statutaria e regolamentare. – 2. *Gli organi.* - 2.1 Gli organi statutari. - 2.2 I compensi degli organi. – 3. *La struttura organizzativa. Il personale.* - 3.1 La struttura organizzativa. - 3.2 Il personale. - 3.3 Incarichi di studio e consulenze. - 3.4 Processo di informatizzazione. - 3.5 I controlli interni. – 4. *L'attività istituzionale.* – 5. *I risultati contabili della gestione.* - 5.1 I mezzi finanziari. - 5.2 La gestione commissariale. - 5.3 Il rendiconto generale. - 5.4 Il conto del bilancio. - 5.5 I residui. - 5.6 La situazione amministrativa. - 5.7 Il conto economico. - 5.8 Lo stato patrimoniale. – 6. *Considerazioni conclusive.*

PAGINA BIANCA

Premessa

Con la presente relazione la Corte dei conti riferisce al Parlamento, a norma degli artt. 2 e 7 della L. 21 marzo 1958, n. 259, i risultati del controllo eseguito sulla gestione finanziaria dell'Ente autonomo Parco Nazionale d'Abruzzo, Lazio e Molise per gli esercizi finanziari 2004, 2005 e 2006, con riferimenti e notazioni altresì in ordine alle vicende più significative intervenute sino alla data odierna.

L'Ente è stato sottoposto al controllo della Corte con D.P.R. 29.4.1966. Esso è inserito nella tabella IV allegata alla L. 20.3.1975, n. 70, intestata agli enti preposti a servizi di pubblico interesse, ed è sottoposto alla vigilanza del Ministero dell'Ambiente e della Tutela del Territorio e del Mare a norma dell'art. 5.2 della L. 8.7.1986, n. 349.

Il precedente referto al Parlamento, concernente gli esercizi finanziari dal 2000 al 2003, è stato reso con determinazione n. 61/2006 (Atti Parlamentari, Doc. XV n. 45, XV legislatura).

1. Quadro normativo e programmatico di riferimento

1.1 I profili ordinamentali

Come già esposto nelle precedenti relazioni, il Parco Nazionale d'Abruzzo[1] e l'omonimo Ente autonomo (di seguito PNALM), cui era demandata la gestione del Parco stesso, furono istituiti con la L. 12.7.1923, n. 1511, di conversione con modificazioni del R.D.L. n. 11.1.1923, n. 257.

Soppresso con il R.D.L. 11.12.1933, n. 1718, l'Ente autonomo del Parco Nazionale d'Abruzzo è stato ricostituito con la L. 21.10.1950, n. 991, venendo in tal modo a riacquisire la funzione di gestione del Parco, che era stata nel frattempo demandata all'Azienda di Stato per le foreste demaniali.

In attuazione della delega contenuta nella su indicata L. 991/50, con il D.P.R. 30 giugno 1951, n. 535 sono state adottate le norme per l'organizzazione ed il funzionamento dell'ente. Detta normativa è ancora in vigore per le parti non espressamente o implicitamente abrogate dalle leggi successive ed in particolare dalla legge-quadro sulle aree protette del 6.12.1991, n. 394.

In applicazione dell'art. 2 della legge istitutiva, con decreti reali e, successivamente, con decreti del Presidente della Repubblica il territorio del Parco è stato nel tempo consistentemente ampliato, venendo ad estendersi ai terreni limitrofi, la cui aggregazione è risultata necessaria al raggiungimento dei fini istituzionali. Attualmente il Parco comprende 23 comuni e 6 comunità montane, ricomprese nelle province di L'Aquila, Isernia, Frosinone ed ha una superficie protetta di circa 50.000 ettari, con una fascia di protezione esterna (ZPE) di circa 80.000 ettari.

Tra le disposizioni legislative generali, fondamentale per la disciplina della materia è stata la citata Legge 6 dicembre 1991, n. 394, "Legge quadro sulle aree protette", della quale si è ampiamente riferito nella precedente relazione, cui si fa rinvio.

Basterà in questa sede ricordare che i parchi nazionali, classificati tra le "aree naturali protette", sono espressamente definiti quali "... aree terrestri, fluviali, lacuali o marine che contengono uno o più ecosistemi intatti o anche parzialmente alterati da interventi antropici, una o più formazioni fisiche, geologiche, geomorfologiche, biologiche, di rilievo internazionale o nazionale per valori naturalistici, scientifici, estetici, culturali, educativi e ricreativi tali da richiedere

[1] Con l'art. 8, c. 6, della L. 23.3.2001, n. 93 ne è stata cambiata la denominazione in "Parco nazionale d'Abruzzo, Lazio e Molise".

l'intervento dello Stato ai fini della loro conservazione a tutela delle generazioni presenti e future" (art. 2 L. 394/91)

Gli enti parco, cui si applicano le disposizioni di cui alla citata L. 70/1975, hanno personalità di diritto pubblico e sono sottoposti alla vigilanza del Ministero dell'Ambiente e della Tutela del Territorio.

Organi dell'Ente sono il Presidente, il Consiglio Direttivo, la Giunta Esecutiva, il Collegio dei revisori dei conti, la Comunità del Parco, composta dai vertici delle Regioni e degli enti locali territoriali interessati alla gestione dell'area (art.9).

Con il decreto del Presidente del Consiglio dei Ministri in data 26.11.1993, emanato in applicazione dell' art.35 della legge-quadro e di cui si è trattato nel precedente referto, la disciplina del parco è stata adeguata ai principi della legge stessa, tenendo conto delle attuali esigenze con particolare riguardo alla funzionalità delle sedi e alla sorveglianza.

Con la L. 15.12.2004, n. 308, recante "Delega al Governo, per il riordino, il coordinamento e l'integrazione della legislazione in materia ambientale e misure di diretta applicazione", è stata conferita all'Esecutivo la delega ad adottare, entro diciotto mesi dall'entrata in vigore della legge stessa, uno o più decreti legislativi per il riordino delle disposizioni legislative in vigore, anche mediante la redazione di testi unici. Tra i numerosi settori e materie da sottoporre a riordino sono stati inseriti anche la "gestione delle aree protette, conservazione e utilizzo sostenibile degli esemplari di specie protette di flora e di fauna" (art. 1.1, lett. d), per i quali sono stati fissati i principi e criteri direttivi specifici cui il legislatore delegato deve conformarsi, (art. 1.9, lett. d).

Con il D.Lgs. 3.4.2006, n. 152, in attuazione della delega di cui alla riferita L. 308/2004, sono state adottate le "Norme in materia Ambientale".

In detto complesso "corpus" di norme, che riorganizza ed integra la legislazione in materia ambientale, non hanno trovato ingresso le discipline relative alla gestione delle aree protette, conservazione e utilizzo sostenibile degli esemplari di specie protette di flora e di fauna, settori pur ricompresi tra quelli per i quali la delega legislativa era stata conferita.

1.2 Gli strumenti di programmazione. Stato di attuazione

Tra gli aspetti più salienti della normativa concernente i parchi nazionali, quale delineata dalla citata legge-quadro delle aree protette, di particolare momento è stata l'introduzione di vari strumenti, coordinati tra loro, di disciplina e di programmazione dell'attività dei parchi, da adottarsi quasi contestualmente l'uno all'altro e attraverso un procedimento di formazione basato sulla concertazione tra i vari soggetti interessati, in particolare l'ente, la Comunità del parco e la Regione.

Essi sono il Piano per il parco, il Regolamento ed il Piano pluriennale economico-sociale. Ciascuno di detti atti di programmazione è destinato al perseguimento e alla tutela di specifici interessi, ma nell'insieme essi sono preordinati ad una gestione unitaria dell'area protetta.

Il Piano per il parco

La tutela dei valori naturali, storici ed ambientali viene realizzata dall'Ente Parco attraverso l'adozione del "Piano per il parco", uno strumento di pianificazione con cui viene sottoposto il suo territorio ad un regime coordinato di conservazione e valorizzazione (artt. 11 bis e 12 della legge-quadro).

I principali contenuti del Piano e le sue finalità sono stati descritti nelle precedenti relazioni, cui si fa rinvio.

Quanto alle modalità per la sua adozione, è da dire che ai fini del raggiungimento del consenso sulle scelte di fondo per l'assetto e la gestione del territorio, per l'adozione del Piano del parco la legge ha previsto un complesso procedimento[2], articolato in molteplici momenti di concertazione tra i vari organi e

---

[2] Dispone l'art. 12, commi 3, 4 e 5 della legge n. 394/1991:

3. "Il piano è predisposto dall'Ente parco entro diciotto mesi dalla costituzione dei suoi organi, in base ai criteri ed alle finalità della presente legge. La Comunità del parco partecipa alla definizione dei criteri riguardanti la predisposizione del piano del parco indicati dal Consiglio direttivo del parco ed esprime il proprio parere sul piano stesso. Il piano, approvato dal consiglio direttivo, è adottato dalla regione entro novanta giorni dal suo inoltro da parte dell'Ente parco.

4. Il piano adottato è depositato per quaranta giorni presso le sedi dei comuni, delle comunità montane e delle regioni interessate; chiunque può prenderne visione ed estrarne copia. Entro i successivi quaranta giorni chiunque può presentare osservazioni scritte, sulle quali l'Ente parco esprime il proprio parere entro trenta giorni. Entro centoventi giorni dal ricevimento di tale parere la regione si pronuncia sulle osservazioni presentate e, d'intesa con l'Ente parco per quanto concerne le aree di cui alle lettere a), b) e c) del comma 2 e d'intesa, oltre che con l'ente parco, anche con i comuni interessati per quanto concerne le aree di cui alla lettera d) del medesimo comma 2, emana il provvedimento d'approvazione. Qualora il piano non venga approvato entro ventiquattro mesi dalla istituzione dell'ente parco, alla Regione si sostituisce un comitato misto costituito da rappresentanti del Ministero dell'ambiente e da rappresentanti delle regioni e province autonome, il quale esperisce i tentativi necessari per il raggiungimento di dette intese; qualora le intese in questione non vengano raggiunte entro i successivi quattro mesi, il Ministro dell'ambiente rimette la questione al Consiglio dei ministri che decide in via definitiva."

5. In caso di inosservanza dei termini di cui al comma 3, si sostituisce all'amministrazione inadempiente il Ministro dell'ambiente, che provvede nei medesimi termini con un commissario ad acta."

soggetti istituzionali coinvolti: il Consiglio Direttivo dell'ente, la Comunità del parco, rappresentativa delle comunità locali, la Regione. Inoltre è consentita la partecipazione dei soggetti residenti nel parco, che possono presentare osservazioni al piano stesso.

Il Piano deve essere approvato dalla Regione entro 24 mesi dall'istituzione del parco.

Per le ipotesi, previste come probabili, di mancato rispetto dei termini prescritti o di mancato raggiungimento delle intese, la legge predispone forme di intervento sostitutivo da parte del Ministro dell'Ambiente, attraverso la nomina di un Commissario ad acta, di un Comitato misto e, in ultima istanza, del Consiglio dei Ministri, che decide in via definitiva.

Nel caso del PNALM, trattandosi di ente preesistente, il piano avrebbe dovuto esser adottato entro 24 mesi dall'entrata in vigore della legge, quindi entro il 1993.

Nella precedente relazione sono stati nel dettaglio indicati i provvedimenti prodromici adottati, fino alla delibera n. 12 dell'8.3.2006, con la quale il Consiglio Direttivo ha approvato gli elaborati del Piano del parco, composti della Relazione illustrativa e degli Allegati alla stessa, di varie Tavole di analisi e Tavole di progetto, di Norme di attuazione.

Il Piano approvato dall'Ente è stato trasmesso alla Comunità del parco, per il prescritto parere, ed al Ministero vigilante.

In risposta alle richieste istruttorie della Sezione, l'Ente ha reso noto[3] che l'esame della delibera di approvazione del Piano è sospeso presso il Ministero vigilante, in attesa dell'obbligatorio parere della Comunità del Parco, che nel frattempo ha dato mandato ad una Commissione di esaminare gli elaborati e riferire al riguardo.

Acquisita l'approvazione del Ministero per l'Ambiente il Piano sarà inviato alle Regioni Abruzzo, Lazio e Molise per la prosecuzione del procedimento nelle successive fasi della adozione da parte delle regioni stesse, del deposito presso le sedi dei comuni, del riscontro alle eventuali osservazioni presentate dagli abitanti, dell'approvazione definitiva.

A distanza dunque di circa sedici anni dall'emanazione della legge-quadro, gli adempimenti per l'attuazione della legge stessa, sotto il profilo della adozione del Piano del parco, si trovano ancora nella prima fase procedimentale, di cui al comma 3 del citato art. 12 della legge n. 394/1991.

---

[3] Nota Prot. 10228 del 30.11.2007.

Il Regolamento del parco

Il Regolamento del parco, di cui all'art. 11 della legge-quadro, disciplina l'esercizio delle attività consentite all'interno dello stesso. In particolare, esso regolamenta, tra l'altro, la tipologia e le modalità di costruzione di opere e manufatti, lo svolgimento delle attività economiche ammesse, il soggiorno e la circolazione del pubblico, curando anche gli aspetti dell'accessibilità per i disabili, lo svolgimento delle attività sportive, ricreative e di ricerca.

Il Regolamento deve essere adottato dall'ente contestualmente al Piano del parco, e comunque non oltre sei mesi dall'approvazione del medesimo. Esso è approvato dal Ministro dell' ambiente, previo parere degli enti locali interessati, e comunque d'intesa con le regioni interessate.

Il Regolamento, approvato una prima volta nel 2003, e sottoposto ad osservazioni da parte del Ministero vigilante, è stato infine approvato dal Consiglio Direttivo con la delibera n. 13 dell'8.3.2006, ed in tal modo è stata ormai soddisfatta la condizione della contestualità nell'approvazione dei due strumenti di disciplina dell'attività del parco. Esso è stato trasmesso poi al Ministero dell'Ambiente ed agli enti locali interessati, per il prescritto parere.

L'ente ha reso noto che anche il Regolamento, come il Piano per il parco, si trova attualmente all'esame della Comunità del parco

Successivamente esso sarà trasmesso alle Regioni, per il raggiungimento delle intese, ai fini della definitiva approvazione da parte del Ministro.

Piano pluriennale economico-sociale

Contestualmente al Piano del parco e in modo interattivo, attraverso cioè reciproche consultazioni, gli organi dell'ente, in particolare il Consiglio Direttivo e la Comunità del parco, devono adottare un altro atto di programmazione, il Piano pluriennale economico-sociale (P.P.E.S), che assolve la funzione di promuovere le iniziative atte a favorire lo sviluppo economico e sociale delle collettività residenti nel territorio del parco e nei territori adiacenti (artt. 11 bis e 14 della legge).

Il PPES, in quanto destinato a realizzare lo "sviluppo economico compatibile" compensativo delle perdite in termini di sfruttamento convenzionale delle risorse naturali per le comunità residenti nell'area protetta, è l'applicazione più innovativa di quel principio di coordinamento tra conservazione e valorizzazione, che è alla base della disciplina comune delle aree predette.

Anche il Piano economico-sociale non risulta ancora definito dal PNALM essendo collegata la sua predisposizione a quella propedeutica del Piano del parco.

Allo stato attuale nell'ambito del "Progetto di partecipazione di Agenda 21 Parco d'Abruzzo", cofinanziato dal Ministero dell'Ambiente, risulta approntato un documento preliminare del PPES.

Come già riferito nelle precedenti relazioni, gli atti di programmazione introdotti dalla legge-quadro si presentano con un forte grado di complessità. Ciò vale in particolare per il Piano del parco, non solo in riferimento ai contenuti, in quanto essendo uno strumento di gestione dell'area protetta non può limitarsi a disciplinare l'uso del territorio, ma, in base alla legge, deve stabilire altresì "gli indirizzi e i criteri per gli interventi sulla flora, sulla fauna e sull'ambiente naturale in genere", ma anche e soprattutto con riguardo all'eccessiva dilatazione delle fasi in cui si articola il modulo procedimentale delineato dal legislatore per la sua adozione.

Esso si dimostra infatti lento sul piano attuativo, per i lunghi tempi impiegati nelle varie sedi di concertazione e confronto delle posizioni degli enti istituzionali coinvolti e delle comunità locali interessate, al fine della condivisione delle scelte operate.

Pur tenuto conto delle predette circostanze, la Corte torna comunque ad evidenziare il notevolissimo ritardo verificatosi nell'adozione dei Piani.

Ancora oggi, a distanza di quasi sedici anni dall'emanazione della legge-quadro, il Parco Nazionale d'Abruzzo, Lazio e Molise, - la situazione è peraltro estesa a molti degli enti parco - non si è dotato degli strumenti di pianificazione essenziali per la realizzazione piena e lo sviluppo delle proprie attività, secondo la normativa vigente.

In riferimento poi in particolare al Piano del parco, rispetto al quale gli altri atti si presentano con carattere di quasi contestualità, si osserva che il Ministro vigilante non ha finora esercitato i poteri sostitutivi conferitigli dalla legge.

1.3 La disciplina statutaria e regolamentare

Nella precedente relazione era stato segnalato anche il notevolissimo ritardo registratosi per l'adozione dello Statuto, previsto dall'art. 9, c. 8/bis, della L. 394/91 e dall'art. 4 del D.P.C.M del 26.11.1993, di adeguamento ai principi della legge stessa.

Dopo una prima stesura del 2002, tenuto conto del parere espresso della Comunità del parco (seduta dell'11.5.2005) e condividendo in parte le osservazioni pervenute dal Ministero (nota del 7.6.2005), lo Statuto dell'Ente è stato infine adottato dal Consiglio Direttivo con la delibera n. 30 dell'8 agosto 2005 e modificato con la delibera n. 27 del 21.12.2005.

Non risulta ancora, allo stato attuale, che il Ministro dell'Ambiente e della Tutela del Territorio abbia emanato il decreto, con cui lo Statuto deve essere adottato, secondo la procedura di legge.

Quanto ai contenuti del documento, le disposizioni statutarie adottate si rivelano in linea di massima conformi ai principi fondamentali dettati dalla L. 394/91 ed alle norme di adeguamento di cui al citato D.P.C.M. del 1993, salvo che per alcuni aspetti già evidenziati nella precedente relazione, in ordine ai quali l'ente non ha adottato alcuna misura consequenziale.

Tra le fonti normative regolamentari adottate di recente dall'ente sono da menzionare:

- il "Regolamento di organizzazione", adottato con la delibera n. 29 del 22.5.2003 ed approvato dal Ministero, con il quale, ai sensi dell'art. 27 del D.Lgs 165/2001, l'ordinamento dell'Ente è stato adeguato ai principi contenuti nel decreto stesso ed in particolare al principio, sancito nell'art. 4, della distinzione tra le funzioni di indirizzo e controllo, spettanti agli organi dell'Ente stesso, e le attività di attuazione e gestione amministrativa, da attribuire in via esclusiva alla Dirigenza.
- Non risulta che il predetto Regolamento sia stato pubblicato a cura della Presidenza del Consiglio dei Ministri, come prescritto dal richiamato art. 27, c. 2;
- il "Regolamento per la disciplina della pesca nelle acque lacuali del parco", adottato con la delibera n. 15 del 23.3.2004;
- il "Regolamento di Amministrazione e contabilità", di cui all'art. 2 del D.P.R. 27.2.2003, n. 97, adottato definitivamente con la delibera consiliare n. 36 del 25.11.2004, in cui si è tenuto conto dei rilievi in più riprese formulati dal Ministero dell'Economia.
  Sulla base del parere favorevole espresso dal MEF, il provvedimento ha riportato l'approvazione del Ministero vigilante, in data 11.2.2005. Esso è operativo a decorrere dall'esercizio finanziario 2004;
- il "Regolamento dei diritti e delle tariffe del parco", adottato con la delibera n. 31 del 6.8.2004;
- il "Regolamento per la costituzione ed il funzionamento del comitato tecnico-urbanistico", adottato con la delibera n. 33 dell'8.8.2005;
- il "Regolamento sul trattamento dei dati sensibili e giudiziari", adottato con la delibera n. 32 del 28.12.2006.

2. Gli organi

2.1 Gli organi statutari

In base alla legge-quadro ed al citato D.P.C.M. 26.11.1993, gli organi dell'Ente sono il Presidente, il Consiglio Direttivo, la Giunta Esecutiva, la Comunità del parco, il Collegio dei Revisori. Le attribuzioni, la composizione, le procedure per la nomina degli organi sono disciplinate dagli artt. 9 e 10 di detta legge.

Gli organi dell'Ente durano in carica cinque anni. Attualmente, il c. 12 dell'art. 9 della L. 394/1991, è stato sostituito con l'art. 11 quaterdecies, c. 8, della L. 2.12.2005, n. 248, che ha soppresso la originaria previsione normativa, per cui i membri degli organi degli enti parco potevano essere confermati una sola volta.

La fattispecie, ad avviso di questa Corte, ricade dunque nell'ambito di applicazione dell' art. 32, c. 1, della L. 70/1975, valevole in generale per gli enti pubblici, che consente una sola conferma dei componenti dell'organo di amministrazione. Ciò, in attuazione del principio della necessaria, naturale scadenza degli organi al termine della loro durata, cui può derogarsi soltanto per effetto di una esplicita previsione normativa.

Il Consiglio Direttivo

Il Consiglio Direttivo è stato nominato con il D.M in data 26.1.2001 per cinque anni e, considerato anche il periodo di proroga consentito dall'art. 3, c. 1, del D.L. 16.5.1994, n. 293, convertito con la L. 15.7.1994, n. 444, concernente "Disciplina della proroga degli organi amministrativi", esso è interamente decaduto dall'11.3.2006.

Durante detto mandato alcuni dei consiglieri inizialmente nominati sono stati sostituiti; non si è invece dato corso a nuove nomine a seguito della decadenza di due componenti, avvenuta dal 26.6.2004 a norma dell'art. 9, c. 5, della legge-quadro, in quanto erano stati designati in rappresentanza della Comunità del parco in qualità di sindaci ed erano poi decaduti da tale carica. Da questa data pertanto il Consiglio Direttivo, tenuto anche conto delle precedenti dimissioni dalla carica di uno dei consiglieri, nominato dirigente dell'Ente, ha operato con nove componenti in luogo di dodici.

A far data dal 12.3.2006, per sopperire alla mancanza degli organi amministrativi –anche il Presidente era infatti nel frattempo scaduto - e per il tempo necessario al raggiungimento delle intese, con decreto del Ministro

dell'Ambiente del 15.3.2006 è stato nominato per la durata di trenta giorni un Commissario Straordinario, nella persona del funzionario che aveva svolto le funzioni di Commissario ad acta. L'incarico è stato poi confermato fino all'11.6.2006.

Con decreto ministeriale del 12.6.2006, è stato nominato un nuovo Commissario Straordinario, il cui incarico è stato rinnovato, di bimestre in bimestre, fino al 30.5.2007. Il periodo di commissariamento dell'Ente è in definitiva durato dal 12.3.2006 al 30.5.2007.

Con decreto ministeriale dell'8.8.2007, acquisite le designazioni dei soggetti deputati e l'assenso delle regioni interessate, è stato infine nominato il nuovo Consiglio Direttivo, con mandato quinquennale.

Il Presidente

Il Presidente del Pnalm era stato nominato con D.M. del 10.2.1995 e rinnovato alla scadenza per altri cinque anni, con D.M. del 18.4.2000. Il secondo mandato, considerato anche il periodo di proroga, è venuto definitivamente a scadere il 2.6.2005 e da questa data le funzioni presidenziali sono state svolte dal Vice Presidente, eletto dal Consiglio direttivo, fino alla nomina del Commissario straordinario, avvenuta il 12.3.2006.

Infine, acquisite le intese delle regioni interessate, il Presidente è stato nominato con D.M. del 31.5.2007, per un quinquennio a decorrere dal 1°.6. 2007.

Come già segnalato nel precedente referto, gli organi di governo dell'ente non sono stati, dunque, nominati nel rispetto dei tempi previsti dall'art. 2 della L. 444/1994, concernente la "Disciplina della proroga degli organi amministrativi", in base al quale gli organi devono essere ricostituiti entro il termine della loro scadenza o al massimo entro il periodo di proroga.

La Giunta Esecutiva

Con deliberazione del 7.3.2002 il Consiglio Direttivo ha nominato al suo interno la Giunta esecutiva, composta da 5 membri come da previsione normativa. La Giunta è stata ricostituita con deliberazione del 22.9.2007.

La Comunità del Parco

In conformità all'art. 10 della L. 394/91, in data 8 luglio 2001 è stata istituita la Comunità del Parco, formata dai Presidenti delle Regioni Abruzzo, Lazio e

Molise, dai Presidenti delle Province di L'Aquila, Isernia e Frosinone, dai sindaci dei 24 comuni e dai Presidenti delle sei comunità montane, nei cui territori sono ricomprese anche parzialmente le aree del Parco.

Il Collegio dei Revisori dei conti

Tra gli organi dell'ente parco l'art. 9 della legge-quadro sulle aree protette annovera il Collegio dei revisori dei conti, cui sono affidati compiti di riscontro contabile sugli atti secondo le norme di contabilità dello Stato e sulla base del regolamento di contabilità.

Alla luce della normativa introdotta con il citato D.Lgs 286/1999, il Collegio dei revisori dei conti esercita il controllo di regolarità amministrativa e contabile, di cui all'art. 1, c. 1, lettera a), al fine di garantire la legittimità, regolarità e correttezza dell'azione amministrativa.

Il Collegio, composto di tre membri, è stato nominato con decreto del Ministro dell'Economia e delle Finanze del 28.5.2001, ed integrato con la nomina del revisore designato dalle regioni soltanto in data 9.6.2004.

Con D.M. in data 19.7.2006 esso è stato ricostituito, per la durata di un quinquennio, con riserva di integrarne la composizione con la nomina del revisore nominato dalle regioni. A tutt'oggi non risulta che detta designazione sia intervenuta.

Il sistema di nomina del Collegio previsto dalla legge, che implica la designazione di un componente da parte delle regioni interessate, se da un lato soddisfa l'esigenza di partecipazione delle comunità territoriali interessate ai processi di controllo della spesa, dall'altro determina notevoli ritardi nella composizione integrale dell'organismo di revisione, a maggior ragione in una situazione quale è quella del Pnalm, il cui territorio insiste su tre regioni.

Nel periodo in riferimento il Collegio dei revisori dei conti dell'ente Parco nazionale d'Abruzzo, Lazio e Molise si è riunito in media sei volte l'anno, con la presenza costante dei suoi componenti in quasi tutte le sedute.

In concreto, durante il periodo in esame, l'attività di detto organo di revisione è stata improntata a fornire all'Ente le indicazioni e i suggerimenti necessari per la corretta gestione sotto i profili della legalità amministrativa e della rispondenza ai canoni gius-contabilistici.

Il Direttore

Il Direttore del parco, le cui modalità di nomina sono disciplinate dall'' art. 9, c. 11, della L. 394/1991, come modificato ed integrato dall'art. 2, c. 25 e 26, della L. 426/1998[4] 1, non è un organo dell'ente, ma la struttura di vertice della sua organizzazione amministrativa.

Nella precedente relazione era stato dettagliatamente descritto il complesso itinerario per il quale, attraverso varie statuizioni succedutesi nel tempo, si era pervenuti ad una situazione in cui il posto di Direttore del Pnalm non risultava coperto e le funzioni di sua competenza venivano svolte in via di sostituzione da un Dirigente esterno, nominato a norma dell'art. 19, c. 6, del D.Lgs. 165/2001.

Considerata la delicatezza delle attività svolte dal Direttore e l'importante ruolo di "cerniera" che nell'ordinamento gli viene attribuito tra le funzioni di programmazione e direzione svolte degli organi dell'Ente stesso e le attività di gestione poste in essere dall'apparato amministrativo, che a dette direttive deve dare concreta esecuzione, si richiamava l'attenzione dell'Ente e dello stesso Ministero vigilante sulla necessità che venisse al più presto avviata la procedura per il conferimento dell'incarico di Direttore, secondo le disposizioni legislative vigenti.

Con la decisione del Commissario straordinario in data 26.3.2007, l'Ente ha dato avvio alla procedura di cui al citato art. 9, comma 11, della legge 394/1991 e s.m., dando luogo alla pubblicazione di un avviso pubblico per la individuazione di una rosa di tre nominativi da sottoporre al Ministro dell'Ambiente per il conferimento dell'incarico di Direttore del Parco. Attualmente, la selezione non è ancora conclusa.

Dalle predette informazioni emerge che nel triennio in riferimento il governo dell'Ente non è stato garantito da condizioni di stabilità degli organi istituzionali.

Il Presidente, venuto a scadere nel giugno 2005, è stato sostituito dal Commissario straordinario soltanto nel marzo 2006 – in questo periodo ha svolto funzioni di supplenza il Vice Presidente - e finalmente rinominato nel maggio 2007.

---

[4] L'art. 9, c. 11, della L. 394/1991, sostituito dall'art. 2, c. 25, della L. 426/1998, prescrive che il Direttore del parco è nominato con decreto del Ministro dell'Ambiente, scelto in una rosa di tre candidati proposti dal Consiglio direttivo tra soggetti iscritti ad un albo di idonei all'esercizio dell'attività di direttore di parco istituito presso il Ministero dell'ambiente, al quale si accede mediante procedura concorsuale per titoli.
Il successivo c. 26 del medesimo art. 2 prevede che con decreto del Ministro dell'Ambiente, da emanare entro sessanta giorni, sono determinati i requisiti richiesti per l'iscrizione all'albo, nonché le modalità di svolgimento delle procedure concorsuali e che all'albo sono in ogni caso iscritti i direttori in carica alla data dell'entrata in vigore della legge, nonché i soggetti inseriti nell'elenco di cui al Ministero dell'ambiente del 14.4.1994.

Il Consiglio Direttivo, scaduto a marzo 2006, dopo il periodo di commissariamento, è stato ricostituito ad agosto del 2007.

La stessa discontinuità ha contraddistinto la composizione del Collegio dei Revisori dei conti, in parte per la tardiva o mancata nomina del soggetto designato dalle regioni - allo stato attuale i componenti sono solo due -, in parte per la prematura scomparsa del Presidente alla fine del 2006.

2.2 I compensi degli organi

La misura delle indennità di carica spettanti ai componenti degli organi di amministrazione e di controllo degli enti parco, già stabilita con decreto del Ministero dell'Ambiente in data 4 agosto 1994, è stata aggiornata con decreto ministeriale del 9 dicembre 1998 nei seguenti importi lordi mensili:

- Presidente: € 2.774,92 ;
- Vice Presidente: € 832,53;
- componente Giunta esecutiva: € 145,64;
- componente Consiglio direttivo: € 77,98;
- Presidente del Collegio dei Revisori dei conti: € 170,43;
- componente del Collegio dei Revisori dei conti: € 112,59.

Il gettone di presenza per la partecipazione ai comitati e alle commissioni previste dalla L. 394/1991 è fissato in € 34,60, al lordo delle ritenute di legge.

Va sottolineato che con l'art. 2, comma 108 della L. 24.11.2006 n. 286, è stata adottata la normativa sostanziale dei compensi – auspicata nei precedenti referti della Corte – della quale si sollecita l'attuazione.

3. La struttura organizzativa. Il personale

3.1. La struttura organizzativa

Per armonizzare l'organizzazione amministrativa dei servizi con le aree organizzative per la gestione finanziaria e contabile dell'Ente, di cui al Regolamento di contabilità approvato in attuazione del D.P.R. 27.2.2003, n. 97, con la delibera consiliare n. 41 del 21.12.2005 l'Ente ha approvato una nuova organizzazione dei servizi stessi, che si articola in cinque Aree, rappresentate nella seguente tabella.

Ogni area costituisce un Centro di responsabilità di secondo livello, che dovrà a regime amministrare le risorse assegnate, finanziarie ed umane, secondo i criteri di autonomia finanziaria e gestionale.

Organizzazione funzionale

AREA AMMINISTRATIVA	Servizio Affari Istituzionali Servizio Amm. del Personale Servizio Contabilità e Patrimonio
AREA SORVEGLIANZA E SANITÀ	Servizio Sorveglianza Servizio sanità fauna
AREA TECNICO-URBANISTICA	Servizio Urbanistico Servizio Tecnico Manutenzione Produzione
AREA TECNICO-SCIENTIFICA	Servizio Scientifico
AREA PRODUZIONE BENI E SERVIZI	Servizio Promozione e Immagine Servizio Educazione e Accoglienza visitatori

All'articolazione dei servizi va ad aggiungersi una "Unità di Staff", coordinata dal Direttore e/o dal Dirigente dell'Ente, con compiti vari tra i quali l'istruzione di progetti strategici e di linee guida per la programmazione.

In attuazione dell'art. 9, c. 1° della citata legge-quadro, a norma del quale l'Ente Parco deve avere sede amministrativa e legale all'interno del proprio territorio, le norme statutarie (art. 1, c. 2) hanno previsto che l'Ente ha sede legale ed amministrativa in Pescasseroli e che il Consiglio direttivo ha facoltà di istituire uffici periferici nel territorio del parco e un ufficio di rappresentanza in Roma per le esigenze connesse ai rapporti con gli organi istituzionali.

Attualmente l'Ufficio di rappresentanza del Parco in Roma è ospitato presso il Parco regionale dell'Appia Antica, senza oneri finanziari a carico del bilancio dell'Ente. Non sono stati invece istituiti uffici operativi decentrati.

3.2 Il personale

Nella precedente relazione, cui si rinvia, sono state dettagliatamente descritte le varie fasi del lungo, contrastato procedimento, avviato sin dal 1995 per la rideterminazione della dotazione organica dell'ente in attuazione degli artt. 30 e 31 del Dlgs n. 29/1993.

Detto procedimento si è infine concluso con la delibera n. 28 dell'8.8.2005, con la quale il Consiglio Direttivo ha determinato una dotazione organica di 75 unità, distribuite nelle varie aree professionali e posizioni funzionali. La diminuzione dei posti d'organico rispetto alla originaria proposta di 80 unità, escluso il Direttore, è conseguente all'attuazione dell'art. 1, c. 93, della L. 30.12.2004, n. 311, che ha imposto che le dotazioni organiche degli enti pubblici non economici siano rideterminate apportando una riduzione della spesa complessiva non inferiore al 5% dei posti in organico.

La predetta delibera ha riportato l'approvazione del Ministero cui compete la vigilanza in data 27.10.2005 e del Ministero dell'Economia.

Nella tabella che segue sono evidenziati i dati relativi alla dotazione organica ed alla consistenza effettiva del personale di ruolo negli anni in riferimento, compreso il 2003 a fini comparativi.

Posizione economica	Dotazione organica *	Consistenza al 31.12			
		2003	2004	2005	2006
Dirigente	1				
Professionisti: - veterinario - urbanista	1				
C 4		1	1	1	
C 3	6	4	4	4	4
C 1	9	7	7	6	6
B 2	15	5	5	5	5
B 1	43	16	16	29	29
A 2		13	13		
Totale	**75**	**46**	**46**	**45**	**44**

*La posizione del Direttore del Parco non è ricompresa nell'organico

Come si evince dai dati su riportati, la consistenza effettiva del personale di ruolo è sensibilmente inferiore alla dotazione, di circa 1/3 dell'organigramma.

Tale situazione è dipesa, da un lato, dalla circostanza che l'Ente ha omesso nel passato di bandire concorsi pubblici, con il pretesto della mancata approvazione della pianta organica, e dall'altro, dal blocco delle assunzioni posto dalle leggi finanziarie negli ultimi anni; blocco, peraltro, che è venuto meno a seguito della legge finanziaria del 24 dicembre 1996, n. 662, per il periodo di vigenza della stessa.

Le carenze di personale così determinatesi hanno finito per favorire durante le passate gestioni il frequente ricorso alla pratica delle assunzioni a tempo determinato e del conferimento di incarichi e convenzioni per acquisire professionalità esterne.

Nella tabella che segue sono riportati i dati relativi alla consistenza del personale in servizio, in riferimento alle varie tipologie di rapporti di lavoro, come riferiti dall'Ente.

	2003	2004	2005	2006
Personale di ruolo	46	46	45	44
Personale non di ruolo	71	71	71	73
Personale con diverse tipologie di rapporto di lavoro	4	3	3	3
Totale	**121**	**120**	**119**	**120**

Dai dati riportati emerge che la consistenza del personale non di ruolo è addirittura superiore a quella dei dipendenti di ruolo. Trattasi di soggetti assunti negli anni con contratti a tempo determinato (contratti agricolo-forestali, contratti di collaborazione, borse di studio) ma reiteratamente rinnovati, quindi di fatto trasformati in rapporti con prestazione lavorativa continuativa.

Una quota considerevole di detti rapporti a tempo determinato era costituita dai contratti instaurati ex art. 9, c. 14, della L. 394/1991[5], aumentati nel 2002 da 47 a 71 unità.

Il fenomeno della utilizzazione di personale precario aveva assunto dimensioni preoccupanti, considerato che a partire dal 2000 si era raggiunta una compagine media di 120 unità di personale, stabilmente in servizio a vario titolo.

Tutto ciò in violazione delle disposizioni legislative che disciplinano la materia delle assunzioni temporanee nelle pubbliche amministrazioni[6], e disattendendo i numerosi rilievi formulati al riguardo dall'organo interno di controllo e dal Ministero vigilante, nonché le osservazioni formulate da questa Corte nelle relazioni concernenti la gestione dei precedenti esercizi.

La annosa vicenda del personale precario del Parco Nazionale d'Abruzzo, assunto in carenza di qualsivoglia procedura concorsuale, prescindendo dalle prescritte autorizzazioni ministeriali e superando ampiamente il limite della dotazione organica, ha trovato una definitiva soluzione con l'art. 11-quaterdecies, comma 7, del D.L. 30.9.2005, n. 203, convertito nella L. 2.12.2005, n. 248, con cui è stata dettata la disciplina a regime dei rapporti di lavoro straordinario instaurati presso l'Ente.

Allo scopo di garantire i livelli occupazionali nel PNALM, con detta disposizione è stata assentita in suo favore l'erogazione di 2.500.000 euro annui, a decorrere dal 2006, per consentire la *stabilizzazione* del personale fuori ruolo operante presso l'Ente. Le stabilizzazioni sono effettuate, nei limiti di detti stanziamenti e nel rispetto della normativa vigente in materia di assunzioni, *anche in soprannumero*. Fino alla definitiva stabilizzazione i rapporti di lavoro in essere con il personale che presta attività professionale e collaborazione presso l'Ente sono regolati con nuovi contratti – i

---

[5] Dispone l'art. 9, c. 14, della L. 394/1991: "La pianta organica di ogni Ente parco è commisurata alle risorse finalizzate alle spese per il personale ad esso assegnate. Per le finalità di cui alla presente legge è consentito l'impiego di personale tecnico e di manodopera con contratti a tempo determinato ed indeterminato ai sensi dei contratti collettivi di lavoro vigenti per il settore agricolo-forestale".

[6] Con la L. 662/1996, art. 1, c. 45, è stato rinnovato il divieto per tutte le pubbliche amministrazioni di assumere personale a tempo determinato, divieto dal quale il successivo c. 46 dello stesso articolo esonera gli enti parco, ma solo nei casi di assunzioni nei limiti della pianta organica o della attuale dotazione organica, purchè approvati dal Ministero dell'Ambiente, previo esperimento delle procedure di mobilità da concludere entro il termine di 30 giorni. In disparte il consistente sfondamento della pianta organica, non risulta neanche che il Ministero vigilante abbia approvato le assunzioni in argomento, né che siano state espletate le procedure per la mobilità.

precedenti sarebbero infatti venuti a scadere il 31.12.2005 – a decorrere dal 1°. 1.2006 e comunque non oltre il 31.12.2007.

Con il D.P.R. 28.4.2006, pubblicato nella G.U. 22.5.2006, n. 117, il Parco Nazionale d'Abruzzo, Lazio e Molise è stato autorizzato ad assumere 77 unità di personale, ai fini della stabilizzazione di cui alla L. 248/2005, nel limite dello stanziamento previsto di 2.500.000 euro annui.

Per dare attuazione alle citate disposizioni normative, con la delibera n. 349 dell'11.9.2006 l'Ente ha bandito una procedura selettiva per la stabilizzazione del personale non di ruolo. Con la delibera n. 350 in pari data ha altresì bandito una procedura concorsuale per la progressione ordinamentale del personale di ruolo.

Secondo le informazioni fornite dall'Ente le procedure concorsuali si sono concluse nel gennaio 2007 con la stipula di 76 contratti a tempo indeterminato e la definitiva stabilizzazione dei rapporti di lavoro.

La tabella che segue espone i dati relativi al costo globale del personale, di ruolo e non, in servizio negli anni in riferimento, tratti dai conti del bilancio.

COSTO DEL PERSONALE

	2003	2004	2005	2006
A) *Retribuzioni fisse accessorie ed oneri connessi*				
Stipendi e assegni fissi personale di ruolo	1.434.033,0	1.036.691,4	979.632,2	1.060.030,6
Retribuzioni personale tempo determinato	1.637.718,0	1.384.570,7	1.476.000,0	1.579.233,3
Compensi incentivanti la produttività		287.572,9	289.090,0	380.411,4
Compensi incentiv. la produttività pers. tempo determ.				184.000,0
Altre indennità				267.993,0
Fondo miglioramento efficienza enti	284.381,0			
Spese diverse per personale sorveglianza	1.273,0			
Spese per missioni all'interno	14.651,0	11.752,4	14.469,1	25.907,6
Spese per missioni all'estero	134,0		9.003,1	
Oneri previdenziali ed assistenziali	505.339,0	945.672,7	995.482,9	1.123.805,2
Spese per il CTA	769,0			
TOTALE A)	**3.878.298,0**	**3.666.260,1**	**3.763.677,3**	**4.621.381,2**
B) *Benefici sociali ed assistenziali*				
Spese per corsi	61,0	3.600,0	9.800,1	39.990,0
Oneri diversi personale (buoni pasto)	27.643,0	49.077,6	49.969,9	44.705,6
Trattamento di fine rapporto	71.532,3	185.991,7	174.297,6	73.585,1
TOTALE B)	**99.236,3**	**238.669,3**	**234.067,6**	**158.280,7**
TOTALE GENERALE A + B	**3.977.534,3**	**3.904.929,4**	**3.997.744,9**	**4.779.661,9**
Variazione %		-1,8	2,4	19,6

Gli oneri complessivi per il personale sono aumentati nel 2006 del 19,6%. Le voci di spesa che hanno maggiormente influito su detto incremento sono state le retribuzioni accessorie, quali il compenso incentivante la produttività ed altre indennità.

A partire dal 2003 gli oneri per il personale non di ruolo sono stati in massima parte sostenuti con contribuzioni straordinarie, stanziate nelle leggi finanziarie (2.000.000 euro nel periodo 2003-2005 e 2.500.000 euro a decorrere dal 2006)

Il costo per il personale costituisce un notevole fattore di rigidità del bilancio, in quanto assorbe una quota molto consistente delle entrate correnti. Detto rapporto percentuale è di oltre il 63% nel 2004, del 50,3% nel 2005 e addirittura dell'86,6% nel 2006. L'incidenza invece del costo del personale sulla spesa corrente è del 74% nel 2004, del 74,7% nel 2005 e del 76% nel 2006.

Pur tenendo nel debito conto che gravano sul bilancio dell'ente le spese per il personale di sorveglianza del Parco, devesi comunque rimarcare la grande sproporzione esistente tra le spese per il personale e la quota di risorse finanziarie che rimangono libere e disponibili per le spese istituzionali.

Il trattamento giuridico ed economico del personale del Parco è disciplinato dal "Contratto collettivo nazionale di lavoro relativo al personale (non dirigente) del comparto enti pubblici non economici" di cui all'art. 4 del D.P.C.M. 30 dicembre 1993, n. 593.

Per gli anni in riferimento sono stati operativi il CCNL sottoscritto il 9.10.2003, che ha disciplinato il periodo 2002-2005 per la parte normativa ed il biennio 2002-2003 per quella economica, nonché il contratto sottoscritto l'8.5.2006 per il biennio economico 2004-2005.

Il quadriennio normativo 2006-2009 e quello economico 2006-2007 sono stati disciplinati con il CCNL sottoscritto il 1°.10.2007, che non ha comunque ancora ricevuto esecuzione.

Il 17.1.2006 è stato stipulato il contratto integrativo di ente per l'anno 2005.

3.3 Incarichi esterni e consulenze

L'insufficienza del personale di ruolo per lo svolgimento di alcune specifiche attività istituzionali ha ingenerato anche nel periodo in esame, come per i precedenti, il ricorso a persone estranee all'ente mediante incarichi di collaborazione professionale e convenzioni.

Nel prospetto che segue sono indicati gli importi delle spese sostenute, desunte dai conti consuntivi, inclusi quelli per il 2003 a soli fini comparativi.

	2003	2004	2005	2006
Onorari e compensi per incarichi speciali (cap. 4201, 4202, 4203, 4204, 4205)	117.656	122.371	127.981	18.495

In merito agli incarichi professionali la Corte richiama l'attenzione dell'Ente e dell'organo di controllo interno – nonché dell'Amministrazione di vigilanza – perché l'affidamento di incarichi a soggetti esterni all'Amministrazione sia subordinato all'osservanza delle precise condizioni di legge e circoscritta entro rigorosi limiti temporali, come prescritto dall'art. 7, c. 6, del D.Lgs 30.3.2001, n. 165.

In riferimento all'esercizio 2005 l'Ente non ha rispettato, anche se per un minimo importo, il limite sancito dall'art. 1, comma 11, della Legge 30.12.2004, n. 311, a tenore del quale per gli anni 2005, 2006 e 2007 la spesa annua per studi ed incarichi di consulenza conferiti a soggetti estranei all'amministrazione non deve essere superiore a quella sostenuta nell'anno 2004.

Nel 2006 si registra invece un drastico ridimensionamento delle spese sostenute a detto titolo per effetto della stabilizzazione di alcune figure professionali in precedenza titolari di rapporti di collaborazione coordinata continuativa.

3.4 Il processo di informatizzazione

In esito ad una indagine compiuta dalla Sezione in merito alle caratteristiche del Sistema Informativo amministrativo-contabile degli enti sottoposti al controllo, è risultato che l'organizzazione del Pnalm non prevede un autonomo Servizio per l'Informatica.

L'Ente gestisce in via diretta il sistema informativo amministrativo-contabile, affidandone la responsabilità e la gestione a propri dipendenti.

I computer utilizzati (38) sono collegati in rete e la quasi totalità degli stessi è collegata ad Internet. I servizi svolti attraverso il sistema sono la Posta elettronica ed il Protocollo informatico.

Non sono state previste forme di coordinamento e cooperazione con altri enti per la gestione e lo sviluppo del Sistema Informativo

L'ente è collegato elettronicamente con l'Agenzia delle Entrate e con l'Inpdap e l'Inps, per la gestione delle ritenute fiscali e previdenziali.

Dal 2004 è stato inoltre costruito un *database* del Servizio di Sorveglianza, completato nel 2006, che ha la funzione di fornire in tempo reale gli elementi informativi sul lavoro svolto.

3.5 I controlli interni

Le disposizioni statutarie (art. 38), hanno previsto che il controllo di gestione previsto dall'art. 1, c. 1, lettera b) del D.Lgs. 286/1999, finalizzato a verificare l'efficacia, l'efficienza e l'economicità dell'azione amministrativa, sia esercitato *in forma diretta o indiretta* dalla stessa Direzione dell'Ente. Come indicato nel precedente referto, detta norma non sembra in linea con il criterio di distinzione che nel sistema delineato dal decreto legislativo dovrebbe sussistere tra le strutture di controllo, da un lato, ed i soggetti di riferimento, dall'altro, posti al vertice delle unità organizzative.

Pur tenendo conto delle difficoltà applicative che possono derivare dall'adattamento del sistema generale dei controlli interni di cui al citato D.Lgs. 286 alle peculiarità dei modelli organizzativi e delle dimensioni dei vari enti, o in altri casi dalla scarsità delle risorse umane e finanziarie disponibili, ritiene comunque la Corte che l'Ente debba ricercare formule di composizione dell'organo di controllo interno sulla gestione che garantiscano un corretto ed obiettivo esercizio della funzione.

Il controllo di gestione è anche previsto dall'art. 73 del "Regolamento di amministrazione e contabilità" dell'Ente, a tenore del quale esso è esercitato al fine di ottimizzare, anche mediante tempestivi interventi di correzione, il rapporto tra costi e risultati.

Non risulta a tutt'oggi che il controllo di gestione sia operativo presso il Pnalm.

Per la valutazione della dirigenza ed il controllo strategico, altre espressioni del controllo interno previste dal D.Lgs 286/1999, lo Statuto (art. 39) ed il Regolamento di organizzazione (art. 10) statuiscono che essi siano svolti da un Nucleo di valutazione, composto da tre membri esterni, nominati dal Presidente su

designazione del Consiglio o della Giunta, tra esperti di statistica, management, tecniche di organizzazione, gestione del personale, pubblica amministrazione. La durata dell'organo coincide con quella del mandato presidenziale.

Esso risponde esclusivamente al Presidente e al Consiglio direttivo per quanto concerne la valutazione del Direttore e al Direttore stesso per la valutazione dei dirigenti. Ai componenti il Nucleo sono corrisposti gli stessi compensi previsti per i Revisori dei conti.

In applicazione della predetta normativa regolamentare, con la delibera n. 8 del 22.9.2005 il Consiglio ha proceduto alla nomina dei componenti il Nucleo di valutazione.

Il Nucleo di valutazione si è insediato il 5.11.2005 ed ha reso le relazioni per gli anni 2005 e 2006, concernenti la valutazione sull'operato del Direttore.

4. L'attività istituzionale

Nella esposizione che segue sono descritte le principali attività propriamente istituzionali dell'Ente, svolte negli anni 2004- 2006.

Rilancio della promozione e dell'immagine del Parco

A seguito della visita ispettiva, tenutasi nei giorni 15-17 giugno 2006, ordinata dal Consiglio d'Europa per la verifica delle condizioni previste nel disciplinare, è stato confermata l'attribuzione al Pnalm del Diploma europeo.

Il referto dell'ispettore incaricato della verifica contiene una ampia e approfondita disamina delle variegate realtà del Parco e dei connessi punti di criticità, sviluppate ai fini della conferma del diploma. Tra le iniziative meritevoli di considerazione per l'attribuzione dell'ambito riconoscimento si evidenziano:

- Progettazione e allestimento musei del parco: ristrutturazione e riallestimento *"Museo della piccola e grande fauna del Parco"* di S. Sebastiano di Bisegna, ristrutturazione e riallestimento *"Museo dell'Orso"* di Villavallelonga, ristrutturazione e riallestimento del *"Museo dell'Orso"* di Pizzone;
- Partecipazione a fiere di settore: *"BIT"* e *"Fa la cosa giusta"* di Milano, *"Terra Futura"* di Firenze, *"Park Life"* Roma, *"Ecotur"* Pescara, *"Mediterre"* Bari;
- Archivio fotografico e gestione sito internet. Ad oggi sono state riclassificate circa 10.000 foto e realizzazione dell'archivio informatizzato;
- Attivazione e aggiornamento nuovo Sito Internet del Parco;
- Attività di comunicazione con mass-media: italiani e stranieri (tv tedesca e tv svizzera);
- Attivazione ed organizzazione dell'ufficio stampa;
- Realizzazione di 5 progetti interreg: di cui n. 2 progetti come leader partner e n. 3 come partner;
- Stampa e ristampa di materiale in vendita tra cui il depliant istituzionale del Parco.

Da segnalare che nel corso del 2006 l'Ente ha portato a termine due progetti importanti di carattere scientifico e didattico, indirizzati al pubblico dei visitatori: il primo rappresenta una guida alla interpretazione del paesaggio, costituita da 20 pannelli illustrativi della storia geologica del Parco, collocati sul territorio in postazioni strategiche; il secondo illustrativo dell'ambiente fluviale della Valle del Giovenco, costituito da 5 pannelli tematici, che offre al pubblico elementi per la

conoscenza dell'ambiente e del territorio del fiume Giovenco, che attraversa una delle valli più ricche di risorse idriche dell'area protetta ed uno degli ecosistemi acquatici più interessanti del parco.

Ricerca scientifica

Nel campo dell'attività scientifica il Parco prosegue la ricerca sui "Grandi carnivori" già avviata dal 2004 con la collaborazione dell'Università "La Sapienza" di Roma, Dipartimento di Biologia Animale e dell'Uomo.

I primi risultati della ricerca sull'Orso bruno marsicano e sul Lupo appenninico, hanno evidenziato dati di particolare rilievo sulla popolazione delle due specie protette da Convenzioni internazionali. In particolare per quanto riguarda l'Orso marsicano, attraverso il monitoraggio effettuato su 13 Orsi catturati e dotati di radiocollare, nonché attraverso indagini di genetica, si sono potuti evidenziare gli home range e la distribuzione degli animali nell'area del parco e nelle zone limitrofe. I dati hanno messo in risalto gli ampi spazi occupati da maschi adulti che possono interessare un territorio di circa 250-300 kmq, sia all'interno che all'esterno dell'area protetta. Da ciò è emersa la necessità di ampliare le aree di protezione e per questo è stato stipulato un protocollo d'intesa P.A.T.O.M. (Piano d'azione per la tutela dell'Orso marsicano), sottoscritto a Pescasseroli il 18 aprile 2006, coinvolgendo in primis il Ministero dell'Ambiente della Tutela del Territorio e del Mare e, nello stesso tempo, le Regioni Abruzzo, Lazio e Molise, gli altri parchi nazionali e regionali localizzati nell'Appennino centrale, molte altre istituzioni ed organizzazioni no-profit.

Per quanto riguarda la ricerca sul Lupo, attraverso le metodiche del wolf-howling e della tracciatura su neve, si sono potuti stimare ben 7 nuclei riproduttivi presenti all'interno dell'area protetta tesi a testimoniare l'ottimo stato di salute dell'habitat che garantisce le condizioni migliori per la riproduzione della specie e per la sua successiva dispersione su altri territori. Con tali tecniche si è potuta evidenziare un'alta densità della popolazione del Lupo pari a 4,5 animali/100 kmq.

I dati delle ricerca si sono resi decisamente utili per migliorare ed affinare le strategie di conservazione e gestione della specie.

Attività di sorveglianza

Il Servizio di Sorveglianza del Parco Nazionale d'Abruzzo, Lazio e Molise dispone complessivamente di 31 unità di personale di cui 1 responsabile di Area, 3 unità di personale amministrativo, 2 Coordinatori e di 25 Guardiaparco, organizzati in 12 reparti composti ognuno da n° 2 unità di personale. Il suddetto personale

esercita tutte le funzioni tipiche dei Guardiaparco, sia sul territorio del Parco propriamente detto (51.00 ettari), sia sul territorio della Zona di Protezione Esterna (circa 75.680 ettari), con competenze nei seguenti campi di attività:

Gestione Faunistica

Gestione Forestale

Polizia Giudiziaria

Polizia Amministrativa

Assistenza ai turisti

Negli anni di riferimento è stato costruito un *database* del Servizio, completato nel corso dell'esercizio 2006, che ha la funzione principale di fornire i dati in tempo reale per una corretta quantificazione del lavoro svolto.

Nelle sottostanti tabelle si riportano i dati relativi agli interventi effettuati nel 2006.

ATTIVITÀ DI GESTIONE FAUNISTICA

Tipologia attività	n°
n° sopralluoghi danni fauna a zootecnia e colture	738
n° schede faunistiche	1584
n° recuperi animali morti	143
n° recuperi animali vivi	16
n° catture (orsi, camosci)	15
n° censimenti faunistici (orso, camoscio, lupo, cervo)	6
n° turni notturni per emergenze faunistiche (Orsi confidenti)	93
n° relazioni di Gestione Faunistica	146

ATTIVITÀ DI GESTIONE FORESTALE

Tipologia attività	n°
n° sopralluoghi piante divelte	144
n° servizi antincendio	2

ATTIVITÀ DI POLIZIA GIUDIZIARIA

Tipologia attività	n°
n° notizie di Reato contro identificati	11
n° notizie di Reato contro ignoti	26
n° sequestri penali	27
n° rel. di Polizia Giudiziaria	18

ATTIVITÀ DI POLIZIA AMMINISTRATIVA

Tipologia attività	n°
n° illeciti amministrativi	49
n° persone controllate	78
n° servizi caccia	30
n° sopralluoghi di constatazione	9
n° relazioni di Polizia Amministrativa	14

ATTIVITÀ ASSISTENZA AI TURISTI

Tipologia attività	n°
n° servizi guida	42
n° soccorsi	2

PROGETTI DI INVESTIMENTO

Nel corso del 2006 l'Ente ha dato avvio alla realizzazione di investimenti e progetti, in aderenza agli indirizzi dettati dalla deliberazione n. 39 dell'11 luglio 2003, concernente il Piano di rilancio del Parco. Essi sono:

- il "Recupero e valorizzazione del sito archeologico delle Mura di Mennella" nel Comune di Filignano, finanziato per Euro 319.000,00 con Decreto del Commissario Delegato della Regione Molise n. 192 del 03.10.2005 a valere sui fondi di cui alla delibera CIPE n. 20/2004 e per Euro 20.000,00 con fondi dell'Ente PNALM. È stata realizzata la progettazione esecutiva ed è in corso la concessione del finanziamento.
- il "Recupero di fabbricati da adibire ad officina del gusto" nel comune di Pizzone.

Esso è finanziato per Euro 330.000,00 con Decreto del Commissario Delegato della Regione Molise n. 191 del 03.10.2005 a valere sui fondi di cui alla delibera CIPE n. 20/2004 e per Euro 10.000,00 con fondi dell'Ente PNALM. È stata realizzata la progettazione esecutiva ed è in corso la concessione del finanziamento.

Inoltre è stato stanziato un contributo della Regione Lazio, pari ad Euro 60.000, al fine di potenziare le capacità dell'Ente nel campo del servizio antincendio.

L'investimento è finalizzato all'acquisto di mezzi, materiale attrezzature e vestiario. È stata disposta la procedura per la gara di affidamento della fornitura dei nuovi ponti radio e dei nuovi sistemi di connettività tra la base operativa del servizio di Sorveglianza e i reparti territoriali.

Si riportano di seguito i dati relativi ai progetti già in corso, con notizie sullo stato di avanzamento, o di recente conclusi, notizie tratte dalla relazione del Nucleo di valutazione in data 20.01.2007.

PROGETTI	TIPOLOGIA DI INTERVENTO	FINANZIAMENTI	STATO DI AVANZAMENTO
LEGGE 388/2000:			
1. SISTEMA INFORMATIVO TERRITORIALE	1. Realizzazione elaborati digitali finiti per l'aggiornamento ed il completamento del Piano del Parco; 2. Pubblicazione degli elaborati digitali finiti e realizzazione del sistema informativo nell'ambito dell'aggiornamento e completamento del Piano.	€ 206.583,0	60%
2. LABORATORIO ARTIGIANALE	Lavori di ristrutturazione e adeguamento normativo dei laboratori del Centro visite di Pescasseroli -sostituzioni apparecchiature esistenti; -adeguamento impianto elettrico; -istallazione impianto di aspirazione; -allestimento interno di spazio per valorizzazione didattico-educativa e punto vendita; -sistemazione aree esterne; -adeguamento officina;	€ 194.187,0	Concluso
3. CENTRO VISITA PESCASSEROLI	Lavori di ristrutturazione e adeguamento normativo.	€ 330.532,0	concluso
4. MUSEO VAL FONDILLO E CASONE ANTONUCCI	1. Adeguamento funzionale ed allestimento del Museo della Foresta e dell'Uomo; 2. Adeguamento funzionale Casone Antonucci: - realizzazione impianto idrico; - realizzazione impianto depurazione; - sistemazione impianto elettrico.	€ 413.165,5	60%
	Nuova Cartellonistica e Segnaletica cofinanziamento DOCUP Abruzzo, consolidamento statico laboratorio artigianale Pescasseroli	€ 250.000,0	Progettazione esecutiva

P.O.R. MOLISE (2000/2006): (Misura 1.7)			
LINEA A (investimenti materiali)	1. allestimento spazi espositivi del Centro Visita del Parco nel Comune di Pizzone;	€ 269.577,4	concluso
	2. valorizzazione dei sentieri tematici	(finanziamento Reg. Molise)	concluso
	3. realizzazione di apparati di informazione nel territorio delle Mainarde	€ 33.318,6 (coofinanziamento del Parco)	concluso
LINEA B (investimenti immateriali)	Ricerca studio e divulgazione sul territorio ipogeo delle Mainarde	€ 43.414,0 (finanziamento Reg. Molise) € 5.586,0 (coofinanziamento del Parco)	60%
DOCUP ABRUZZO Progetto di avvicinamento al parco: itinerario "La via dei Marsi"			
Interventi di recupero, di restauro ecologico e di promozione ambientale - accesso nord-ovest del parco	Recupero centro visita di Villavallelonga, recupero centro Visita S. Sebastiano di Bisegna, fornitura e posa in opera segnaletica, arredi esterni, promozione e divulgazione	€ 314.340,0	concluso
DOCUP ABRUZZO (OPI - PESCASSEROLI):			
	Recupero tratturo Opi-Pescasseroli, adeguamento dei musei di Pescasseroli e di Opi, itinerario del Silenzio	€ 156.000,00	Progettazione esecutiva
FINANZIAMENTO REGIONE LAZIO			
AREA FAUNISTICA DELL'ORSO BRUNO MARSICANO (Dolina Campoli Appennino)	Sistemazione area faunistica dell' orso: Realizzazione area faunistica nella dolina di Campoli Appennino; - realizzazione di sentieri ed itinerari turistici- naturalistici e relativa segnaletica educativa; - interventi di rinaturalizzazione e di arredo; - impianto di telecontrollo del territorio destinato alla fauna.	€ 400.000,0	Consegna lavori
REGIONE ABRUZZO	Progetto sperimentale regionale interventi in favore di portatori di handicap – Natura senza barriere	€ 38.173,9	CONCLUSO

5. I risultati contabili della gestione

5.1 I mezzi finanziari

A norma dell'art. 16 della L. 394/1991 le entrate degli enti parco da destinare al conseguimento dei fini istitutivi sono:

a) i contributi ordinari e straordinari dello Stato;
b) i contributi delle regioni e degli enti pubblici;
c) i contributi ed i finanziamenti a specifici progetti;
d) i lasciti, le donazioni e le erogazioni liberali in denaro di cui all'art. 3 della L. 2 agosto 1982, n. 512, e successive modificazioni e integrazioni;
e) gli eventuali redditi patrimoniali;
f) i canoni delle concessioni previste dalla legge, i proventi dei diritti d'ingresso e di privativa e le altre entrate derivanti dai servizi resi;
g) i proventi delle attività commerciali e promozionali;
h) i proventi delle sanzioni derivanti da inosservanza delle norme regolamentari;
i) ogni altro provento acquisito in relazione all'attività dell'Ente parco.

I trasferimenti

Nei seguenti prospetti sono indicati i dati finanziari dei trasferimenti, correnti ed in conto capitale, in favore del PNALM, riferiti al periodo 2004-2006.

Si riportano a fini comparativi anche i dati riferiti all'esercizio 2003.

TRASFERIMENTI CORRENTI

	2003*	2004	var. %	2005	var. %	2006	var. %
Trasferimenti dallo Stato:							
- Min. Ambiente (contributo funzionamento)	3.365.297,0	2.569.212,3	-23,7	2.596.978,5	1,1	2.495.347,3	-3,9
- L. 289/2002 (contributo personale non di ruolo)	2.000.000,0	2.000.000,0	0,0	2.000.000,0	0,0		
- L.248/2005 (contributo personale non di ruolo)						2.500.000,0	
- Min. Ambiente (contributo copertura massa passiva)		1.000.000,0					
- L. 311/2004 (contributo per il risanamento)				2.850.000,0			
Trasferimenti dalle Regioni:							
- Regione Lazio						60.000,0	
Trasferimenti altri Enti settore pubblico:							
- contributi di terzi per la ricerca scientifica		5.000,0		31.487,8	529,8	9.500,0	-69,8
- contributi da enti, associazioni e banche		6.000,0		5.000,0	-16,7	5.000,0	0,0
- Commissione europea, progetti life		21.905,0					
- Donazione fondi U.I.Z.A.						3.734,0	
Totale	**5.365.297,0**	**5.602.117,3**	**4,4**	**7.483.466,3**	**33,6**	**5.073.581,3**	**-32,2**

* Con decreto MEF del 10/10/2003 l'Ente ha ottenuto un primo finanziamento straordinario di 4.000.000 per il ripianamento dei debiti fuori bilancio, iscritto nelle partite di giro.

TRASFERIMENTI IN C/CAPITALE

	2003	2004	var. %	2005	var. %	2006	var. %
Trasferimenti dallo Stato:							
- Contributo Min. Ambiente L.388/2000		250.000,0					
Trasferimenti dalle Regioni:							
- Regione Molise: progetto "Ipogeo" nel territorio delle Mainarde		43.414,0					
- Regione Molise: progetto valorizzazione e conservazione Mainarde		269.577,4					
- Regione Molise: recupero fabbricati						330.000,0	
- Regione Molise: recupero e valorizzazione sito archeologico mura di Mennella e patrimonio storico connesso Filignano						319.000,0	
- DOCUP Abruzzo 2000/06 itinerario la via dei Marsi		235.755,0					
- DOCUP Abruzzo 2000/06 tratturo regio Pescasseroli				114.000,0			
- DOCUP Abruzzo 2000/06 sentiero naturalistico Pescass.-Scanno				125.000,0			
Trasferimenti altri enti settore pubblico				87.620,0		21.000,0	-76
Totale	**0,0**	**798.746,4**		**326.620,0**	**-59**	**670.000,0**	**105**

Per quanto riguarda i trasferimenti correnti, i dati finanziari esposti consentono di evidenziare che, al di là della previsione legislativa, di cui al citato art. 16, sulla molteplicità delle fonti di contribuzione corrente, sul piano concreto la quota assolutamente prevalente, quasi esclusiva, di entrate trasferite è costituita dai contributi statali, in particolare quello ordinario, cd. di funzionamento, sul quale finisce per gravare buona parte della spesa corrente.

Negli anni in riferimento comunque, oltre al contributo ordinario di funzionamento, l'ente ha ricevuto dallo Stato cospicui trasferimenti straordinari, come di seguito meglio indicato, destinati alla copertura della massa passiva pregressa, ai fini del risanamento finanziario, nonché alla copertura degli oneri per il pagamento del personale fuori ruolo.

I contributi correnti degli enti territoriali, se si eccettua una sovvenzione della regione Lazio nel 2006, sono totalmente insussistenti.

Sul fronte delle entrate in conto capitale una quota significativa di sostegno alle spese di investimento dell'Ente è detenuta dalle Regioni. Trattasi comunque per la maggior parte di cespiti provenienti dai Fondi Strutturali comunitari (QCS, DOCUP, POR) per progetti cofinanziati dallo Stato e dalle Regioni.

Una consistente contribuzione alle spese d'investimento si è avuta nel 2004 anche da parte dello Stato, a valere sui fondi stanziati con la L. 23.12.2000, n. 388. Negli altri esercizi finanziari invece i contributi statali in conto capitale sono inesistenti.

Le entrate proprie

Dal momento che il contributo ordinario dello Stato, a valere sui fondi definiti annualmente dalla legge finanziaria, si rivela appena sufficiente per coprire le spese di personale, le altre spese insopprimibili e le attività istituzionali degli enti, le risorse economiche da destinare agli investimenti ed al perseguimento delle finalità di tutela e valorizzazione dell'area possono essere attualmente reperite mediante l'accesso ai programmi, nazionali e comunitari, che finanziano specifici progetti in materia ambientale, previa richiesta degli enti parco, o attraverso lo sviluppo delle forme di autofinanziamento.

A tale ultimo riguardo, deve invece segnalarsi nel triennio in esame un'inversione della tendenza alla crescita che si era registrata negli anni dal 2000 al 2003. Nei prospetti che seguono sono evidenziate le entrate proprie complessive dell'ente.

Entrate derivanti dalla vendita di beni e dalla prestazione di servizi

	2003	2004	var. %	2005	var. %	2006	var. %
Vendita prodotti e pubblicazioni	48.714,0						
Prestazioni di servizi	368.448,0	465.852,2	26,4	418.739,8	-10,1	396.194,6	-5,4
Altri proventi	18.534,0						
Vendita conto terzi	35.567,0						
Attiv. di volontariato	28.755,0						
Totale	**500.018,0**	**465.852,2**	**-6,8**	**418.739,8**	**-10,1**	**396.194,6**	**-5,4**

Altre entrate proprie

	2003	2004	var. %	2005	var. %	2006	var. %
Affitto immobili	11.867,0	26.458,0	123,0	23.982,0	-9,4	18.004,7	-24,9

I dati finanziari su riportati evidenziano la progressiva, continua diminuzione delle entrate proprie dell'ente. Gli insoddisfacenti risultati sono da ricondursi, secondo quanto risulta dagli atti, alla discontinuità dei finanziamenti per il rinnovamento e l'ammodernamento delle strutture, dal cui sfruttamento derivano per la massima parte le attività di accoglienza e di servizio ai visitatori e agli utenti in genere.

In particolare, nel 2006 diminuiscono del 5,4% le entrate da vendita di beni e prestazione di servizi.

La quota percentuale dell'autofinanziamento, rapportata al quadro complessivo delle entrate correnti, è di scarsissima incidenza (7,5% nel 2006) e consente la copertura di una parte minima della spesa.

Considerato che il contributo ordinario dello Stato garantisce le risorse per far fronte alle spese essenziali per il personale e per il funzionamento, per il perseguimento delle finalità istituzionali sarebbe invece prioritaria l'esigenza di realizzare prodotti e servizi che siano in grado di assicurare ritorni economici, non trascurando, almeno tendenzialmente, il bilanciamento tra costi e ricavi delle diverse linee di attività. Ciò al fine di coinvolgere quanto più possibile la partecipazione finanziaria dell'utenza privata, che più direttamente beneficia di beni, di attività e prestazioni da parte dell'ente parco.

Il contributo statale di funzionamento

A norma dell'art 1, c. 40, 41 e 43, della L. 28 dicembre 1995, n. 549 (misure di razionalizzazione della finanza pubblica), gli importi dei contributi dello Stato in favore di enti istituiti ed altri organismi, di cui alla tab. A annessa alla legge medesima (nella

quale sono compresi i parchi nazionali), vengono iscritti in un unico capitolo nello stato di previsione del Ministero competente, che lo ripartisce annualmente con proprio decreto, di concerto con il Ministero del tesoro, previo parere delle competenti Commissioni parlamentari.

I Ministri effettuano il riparto secondo criteri diretti ad assicurare prioritariamente il buon funzionamento delle istituzioni culturali e sociali di particolare rilievo nazionale ed internazionale, nonché degli enti nazionali per la gestione dei parchi. La dotazione dei capitoli viene definita annualmente in sede di approvazione della legge finanziaria.

Nessun altro elemento o criterio viene indicato dalla legge, per disciplinare i contenuti, modi e i tempi dell'esercizio del forte potere discrezionale attribuito all'autorità ministeriale.

Per il 2007 il Ministero dell'Ambiente ha adottato nuove linee-guida per l'individuazione dei "Criteri per il riparto degli stanziamenti iscritti nello stato di previsione del MATT relativi al contributo ordinario a favore degli Enti parco nazionali".

Secondo i nuovi criteri è previsto che ogni Ente parco riceva annualmente una quota di contributo ordinario destinata alla copertura dei costi fissi della struttura, quali il personale, il CTA (Coordinamento Tutela dell'Ambiente), gli organi, i consumi intermedi, i danni da fauna. A questa si aggiunge una quota calcolata sulla base di parametri che caratterizzano specifici aspetti della complessità territoriale, quali la superficie occupata, le caratteristiche altimetriche, la superficie destinata a riserva integrale, ed amministrativa, come il numero dei comuni, la popolazione, le distanze tra la sede dell'ente ed i comuni che insistono sul territorio del parco. Infine sono state considerate anche, in funzione premiale, talune condizioni di efficienza amministrativa ed economico-gestionale dell'ente, quali la disponibilità dei documenti programmatici (Piano del parco, PPES, Regolamento del parco), le giacenze di cassa.

Per il triennio oggetto del referto, i decreti ministeriali di ripartizione dei contributi ordinari destinati ai parchi nazionali, oltre che alle riserve naturali statali e agli altri organismi, nazionali ed internazionali, di tutela dell'ambiente, sono stati adottati ad esercizio finanziario ampiamente inoltrato[7].

A maggiore garanzia della continuità dell'azione amministrativa, con l'art. 47, c. 5, della L. 27.12.1997, n. 449 (misure di stabilizzazione della finanza pubblica) è stato comunque stabilito che anche per gli enti parco le contribuzioni

[7] Si tratta dei decreti del Ministro dell'Ambiente e della Tutela del Territorio e del Mare , di concerto con il Ministro dell' Economia e delle Finanze, emessi nelle date del 3.6.2004, del 4.8.2005 e del 17-10.2006.

statali devono essere impegnate con cadenza trimestrale, per quote di pari importo, e che, in attesa del decreto di riparto, le rate stesse sono computate con riferimento all'80% dell'assegnazione dell'anno precedente.

L'importo dei contributi statali ordinari ottenuti dal PNALM nel periodo 2003-2007, distinti in base ai criteri di quantificazione, è indicato nel seguente prospetto.

Quadro di ripartizione dei contributi statali ordinari

Esercizio	Assegnazioni	Costo del personale	CTA	Organi	Quota fissa funzionamento corrente	Quota relativa alla complessità territoriale e amministrativa	Ulteriore importo destinato al rinnovo contratti d'affitto già stipulati
2003	**2.865.297**	1.339.497	57.800	100.000	150.000	518.000	700.000
2004	**2.569.212**	1.389.497	56.644	100.000	300.000	723.071	
2005	**2.596.978**	1.508.000	56.644	100.000	200.000	732.334	
2006	**2.495.347**	1.510.000	57.800	80.000	190.000	657.547	
2007	**3.093.045**						

*Fonte: elaborazione Corte dei conti dai modelli allegati ai decreti di riparto.

Devesi comunque nuovamente segnalare che, in aggiunta ai contributi ordinari di funzionamento, per ciascuno degli anni 2003-2005 il PNALM ha ottenuto un'erogazione di 2 milioni di euro, concessi con l'art. 94, c. 12, della L. n. 289/2002, per garantire la copertura finanziaria dei contratti con il personale fuori ruolo operante presso l'ente.

A decorrere dal 2006, con l'art. 11-quaterdecies, comma 7, del D.L. n. 203/2005, convertito nella L. n. 248/2005, è stata prevista l'erogazione di 2.500.000 euro annui, per consentire la stabilizzazione del predetto personale fuori ruolo.

Inoltre, per far fronte alla pesante situazione dei debiti fuori bilancio, ereditata dalla gestione pregressa, l'Ente ha ottenuto un primo finanziamento straordinario di 4 milioni di euro (decreto MEF del 10.10.2003) ed un ulteriore contributo di 1 milione di euro (decreto MEF del 4.10.2004).

Infine, con l'art. 1, c. 537, della L. 30.12.2004, n. 311, per l'anno 2005 è stato autorizzato a favore dell'Ente un contributo straordinario di 4,5 milioni di

euro, per "assicurare la continuità nel processo di risanamento e riorganizzazione e il conseguente rilancio del Parco Nazionale d'Abruzzo, Lazio e Molise".

In conclusione, per consentire il risanamento finanziario dell'ente, negli anni tra il 2003 e il 2005 sono state adottate dallo Stato misure eccezionali a favore del Parco, per 9,5 milioni di euro nel complesso, in un primo momento per riportarne in equilibrio la gestione economica ed evitarne la paralisi delle attività, successivamente anche per favorirne il rilancio.

5.2 La gestione del Commissario ad acta

Nel periodo 2003-2006 all'attività ordinaria degli organi dell'Ente si è affiancata la gestione del Commissario ad acta, nominato con decreto n. 279 in data 19.3.2003 del Ministro dell'Ambiente e della Tutela del territorio, di concerto con il Ministro dell'Economia e delle Finanze, nella persona di un ex dirigente dell'Ispettorato Generale di Vigilanza.

Il Commissario ad acta è stato nominato per il tempo necessario ad espletare il proprio incarico, che è consistito principalmente nell'accertamento della reale situazione finanziaria dell'ente e nella regolarizzazione della contabilità. Si è trattato, in altri termini, della ricostruzione della situazione contabile dell'ente , con particolare riferimento alla esposizione debitoria sommersa verso Istituti bancari e verso terzi, e del conseguente riallineamento, a partire dal 2003, dei dati ufficiali delle contabilità alla situazione reale emersa. A dette operazioni è seguito il ripianamento dei debiti pregressi, con l'utilizzazione dei contributi straordinari messi a disposizione dallo Stato.

Le attività poste in essere dal Commissario sono state diffusamente illustrate nella precedente relazione, cui si rinvia.

Basterà in questa sede ricordare che, a seguito degli accertamenti e delle verifiche effettuati, in data 30.4.2003 il Commissario ha accertato l'esistenza di debiti fuori bilancio, contratti dall'ente negli esercizi pregressi, dell'ammontare di 8.284.927 euro. Inoltre è stato accertato alla data del 31.12.2001 un disavanzo di amministrazione pari a 1.765.665 euro, dovuto essenzialmente al deficit di cassa "per operazioni compiute dal tesoriere su anticipazioni e ripianate automaticamente dallo stesso con le entrate, sia correnti che in conto capitale, man mano che pervenivano nei conti di tesoreria dell'Ente".

La confluenza dei dati finanziari reali nei documenti contabili, il cd. riallineamento, è stata realizzata a partire dall'esercizio 2002, pervenendo ad una parifica con l'Istituto tesoriere che tenesse conto delle partite pregresse sospese. Ciò ha consentito la normalizzazione della gestione finanziaria del Parco con il bilancio 2003 (anno zero), costruendo la relativa previsione sulla base delle esigenze minimali dell'Ente e sulla scorta delle risorse effettivamente disponibili, fermo restando il ripianamento a stralcio dei debiti pregressi.

Una volta rilevata la massa passiva, come sopra indicato di 8.284.922 euro, il Commissario ha emesso gli atti di riconoscimento di debito, successivamente avvalorati dal Consiglio Direttivo, ed ha provveduto al pagamento delle passività con l'utilizzo dei finanziamenti straordinari erogati dallo Stato pari a 4 milioni nel 2003 (decreto MEF del 10.10.2003), 1 milione nel 2004 (Decreto MEF 4.10.2004) e 4,5 milioni nel 2005 (legge finanziaria n. 311/2004).

Dal seguente prospetto risulta il quadro completo delle risorse destinate al ripiano delle passività pregresse e della loro gestione, alla data del 10.1.2006.

Finanziamenti:	
2003	4.000.000,00
2004	1.000.000,00
2005	4.500.000,00
Totale finanziamenti	**9.500.000,00**
Utilizzazioni:	
Ripiano disavanzo al 31.12.2001	1.765.665,66
Debiti ex del. n. 12 del 14.4.2005	2.570.629,38
Debiti ex del. n. 13 del 14.4.2005	190.215,82
Debiti ex del. n. 22 dell'8.8.2005	18.076,00
Debiti ex del. n. 23 dell'8.8.2005	4.084,89
Debiti ex del. n. 36 del 14.10.2005	438.249,90
Debiti ex del. 21.12.2005	211.800,39
Debiti anteriori al 2001 pagati direttamente dall'Ente	450.573,53
Somma vincolata al pagamento dei debiti fuori bilancio da riconoscere (del. n. 25 dell'8.8.2005)	2.201.456,92
Totale utilizzazioni	**7.850.752,49**
TOTALE DESTINATO AL PIANO DI RILANCIO DELL'ENTE	**1.649.247,51**

Nella relazione conclusiva presentata il 29.12.2006 il Commissario ad acta, tenuto conto dei pagamenti effettuati nel corso dell'anno (divisi in Quadri secondo la tipologia), fa il punto della situazione in ordine ai debiti residui al 31.12.2006, rappresentati nella seguente tabella.

	Importi residui	**Accertati**	**Da accertare**
Debiti verso INPS	0,0	0,0	0,0
Debiti vari (quadro 1)	150.000,0	0,0	150.000,0
Debiti vari (quadro 2)	1.253.565,1	0,0	53.565,1
Debiti vari (quadro 3)	428.746,5	428.746,5	0,0
Totale parziale	**1.832.311,6**	**428.746,5**	**203.565,1**
Presunto debito v/s comune di Gioia dei Marsi (lodo arbitrale impugnato dal Parco)*	-1.200.000,0		
Totale	**632.311,6**		
Stanziamento in bilancio (1/1/2006)	2.201.456,9		
Pagamenti effettuati al 31/12/2006	-1.501.296,3		
Disponibilità residua	700.160,6		

* Importo da detrarre dai debiti del quadro 2.

Rilevata la sussistenza della copertura finanziaria per il pagamento dei debiti rimasti da pagare - detratto l'importo, verosimilmente inconsistente, conseguente al lodo arbitrale che è stato impugnato -, buona parte dei quali sono già stati accertati, il Commissario dichiara di aver concluso il proprio mandato, ben potendo i debiti residui essere gestiti, fino all'esaurimento, dalla Direzione dell'ente.

5.3 Il rendiconto generale

A decorrere dall'esercizio 2004 le risultanze della gestione economico-finanziaria sono state rendicontate secondo le disposizioni ed i modelli contabili di cui al D.P.R. 27.2.2003, n. 97, "Regolamento concernente l'amministrazione e la contabilità degli enti pubblici di cui alla legge 20.3.1975, N. 70" ed al regolamento di amministrazione e contabilità integrativo, adottato dall'ente il 25.11.2004 in attuazione dell'art. 2 del decreto stesso.

Come si evince dalla successiva tabella, il rendiconto generale non è stato mai deliberato nel termine prescritto (aprile successivo alla chiusura dell'esercizio) e la relazione del Collegio dei Revisori dei conti, che a norma dell'art. 38 del citato D.P.R. n. 97/2003 costituisce un allegato del rendiconto, è intervenuta dopo la delibera approvativa dello stesso, tranne che per il 2006.

CONTI CONSUNTIVI	Verbale Collegio Revisori	Parere Comunità del Parco	Delibera	Approvazione Min. Economia e Min. Ambiente
2004	n. 5 del 6/10/2005	non espresso	Cons. Dir. n. 27 del 8/8/2005	MEF n. 142522 del 4/11/2005 MATT n. 34370 del 28/12/2006
2005	n. 3 del 18/6/2007	del 9/2/2007	Comm.Str. n. 25 del 21/11/2006	MEF n. 1971 del 22/1/2007 MATT n. 3514 del 8/2/2007
2006	n. 6 del 15-16/6/2007	del 12/7/2007	Cons. Dir. n. 16 del 17/11/2007	

Le ragioni dei segnalati ritardi possono rinvenirsi in varie concause.

I bilanci di previsione relativi agli anni in riferimento sono stati anch'essi approvati con notevoli ritardi rispetto ai tempi previsti, per le difficoltà operative incontrate dall'Ente e le giuste osservazioni poste dalle autorità di vigilanza nella delicata fase della sistemazione delle contabilità ad opera del Commissario ad acta, ai fini del risanamento finanziario dell'ente stesso.

Nel triennio in riferimento, inoltre, gli organi istituzionali sono stati caratterizzati da una particolare discontinuità. Come in precedenza riferito, il Presidente, venuto a scadere nel giugno 2005, è stato sostituito dal Commissario straordinario soltanto nel marzo 2006 – in questo periodo ha supplito il Vice presidente - e finalmente rinominato nel maggio 2007. Il Consiglio Direttivo, scaduto a marzo 2006, dopo il periodo di commissariamento, è stato ricostituito ad agosto del 2007.

La stessa instabilità ha contraddistinto la composizione del Collegio dei Revisori dei conti, in parte per la tardiva o mancata nomina del soggetto designato dalle regioni, in parte per la prematura scomparsa del Presidente alla fine del 2006.

Pur tenuto conto delle predette circostanze, la Corte deve fortemente richiamare l'attenzione degli organi dell'ente sul rispetto per il futuro dei termini e delle modalità di presentazione dei documenti contabili, sia di previsione che di rendiconto, rispetto che si pone come condizione imprescindibile per una corretta , trasparente gestione delle risorse finanziarie assegnate.

I rendiconti 2004 e 2005 hanno riportato l'approvazione del Ministero vigilante e del Ministero dell'Economia. Quello per il 2006 è stato di recente trasmesso alle predette autorità di vigilanza.

5.4 Il conto del bilancio

Nella seguente tabella sono riassunti i dati dei movimenti finanziari del triennio 2004-2006, tratti dai conti del bilancio. Si riportano a fini comparativi anche i dati del 2003.

Rendiconto finanziario

	2003	2004	2005	2006
ENTRATE				
Trasferimenti correnti:				
- Stato	5.365.297,0	5.569.212,3	7.446.978,5	4.995.347,3
- Regioni				60.000,0
- Altri Enti settore pubblico		32.905,0	36.487,8	18.234,0
Vendita beni/prestazioni servizi	500.018,0	465.852,2	418.739,8	396.194,6
Redditi e proventi patrimoniali	11.867,0	26.583,7	23.982,0	18.117,5
Poste correttive e compensative di uscite correnti		325,4		3.403,4
Entrate non classificabili	11.200,0	40.555,0	21.306,4	29.358,7
Totale entrate correnti	**5.888.382,0**	**6.135.433,5**	**7.947.494,5**	**5.520.655,5**
Trasferimenti c/ capitale:				
- Stato		250.000,0		
- Regioni		548.746,4	239.000,0	649.000,0
- Altri Enti settore pubblico			87.620,0	21.000,0
Alienazione immobilizzaz. tecniche	14.900,0	7.300,0	700,0	1.350,0
Totale entrate c/ capitale	**14.900,0**	**806.046,4**	**327.320,0**	**671.350,0**
Totale partite di giro	**5.899.941,0**	**832.515,5**	**2.465.638,2**	**1.092.544,4**
TOTALE ENTRATE	**11.803.223,0**	**7.773.995,4**	**10.740.452,7**	**7.284.549,9**

	2003	2004	2005	2006
USCITE				
Organi	74.122,0	64.092,1	47.455,6	45.221,7
Personale	3.906.002,0	3.718.937,7	3.823.447,3	4.706.076,8
Acquisto di beni e servizi	693.518,0	712.774,3	778.999,3	624.457,4
Prestazioni istituzionali	522.857,0	100.000,0	120.462,9	253.351,9
Trasferimenti passivi		352.276,7	351.776,7	382.206,3
Oneri finanziari	17.170,0	425,0	512,9	543,9
Oneri tributari	45.275,0	67.875,3	64.368,2	57.320,2
Uscite non classificabili	280.980,0	261.283,0	164.379,8	216.442,5
Totale uscite correnti	**5.539.924,0**	**5.277.664,1**	**5.351.402,7**	**6.285.620,7**
Acq. beni ed opere immobiliari	165.245,0	918.471,0	409.000,0	679.000,0
Acq. immobilizzazioni tecniche	19.054,0	1.350,0	97.339,4	90.993,6
Indennità di anzianità	71.532,0	185.991,8	174.297,6	73.585,1
Rimborsi di mutui				
Totale uscite in c/ capitale	**255.831,0**	**1.105.812,7**	**680.637,0**	**843.578,7**
Totale partite di giro	**5.899.941,0**	**832.515,5**	**2.465.638,2**	**1.092.544,4**
TOTALE USCITE	**11.695.696,0**	**7.215.992,3**	**8.497.677,9**	**8.221.743,9**
Avanzo/Disavanzo (-)	**107.527,0**	**558.003,1**	**2.242.774,8**	**-937.194,0**

Dai dati esposti emerge che la parte prevalente delle entrate correnti è costituita dai trasferimenti statali (90%), che costituiscono la principale fonte di finanziamento dell'Ente, e all'interno di questi, in particolare, dal contributo ordinario di funzionamento.

Il sensibile aumento dei trasferimenti statali correnti nel 2005 è dovuto alla appostazione contabile (euro 2.850.000) in detta categoria di parte delle contribuzioni assentite con la L. n. 311/2004 per il risanamento ed il riequilibrio finanziario dell'ente. Dette contribuzioni erano state invece iscritte nel 2003 tra le partite di giro.

Pressocché inesistente, se si eccettua un finanziamento della regione Lazio nel 2006, è invece la partecipazione contributiva degli enti locali, che pur beneficiano delle attività del parco nel loro territorio.

Scarsamente significativa si rivela poi la quota delle entrate da autofinanziamento (vendita di beni, prestazioni di servizi, redditi patrimoniali), oltretutto in sensibile, continuo decremento.

Fatta eccezione per il 2004, le entrate e le correlative spese per gli investimenti si rivelano inadeguate a garantire il mantenimento della funzionalità delle strutture, né tantomeno il loro potenziamento.

L'analisi delle spese correnti pone in evidenza che nel rapporto di composizione l'incidenza maggiore è esercitata dalle spese per il personale in attività di servizio (intorno al 74% nel 2004, al 74,7% nel 2005 ed al 76% nel 2006).

La spesa per il personale registra negli anni in riferimento, una crescita continua, attestandosi nell'esercizio 2006 al valore di 4.706 mila euro pari appunto al 74% dell'intera spesa corrente. Gli importi indicati si riferiscono al personale di ruolo e non di ruolo e comprendono oltre che gli stipendi ed altri assegni e compensi fissi, l'indennità pensionabile prevista dal D.P.R. 27 marzo 1984, n. 69, le indennità per missioni e per trasferimenti, i costi per la partecipazione ai corsi di formazione, altri benefici sociali, nonché, infine, gli oneri previdenziali e assistenziali.

Gli oneri per il personale assorbono inoltre una quota molto consistente anche delle entrate correnti (il 63,6% nel 2004, il 50,3% nel 2005 e addirittura l'86,6% nel 2006), limitando fortemente la possibilità per l'Ente di destinare le disponibilità correnti del bilancio alle prestazioni istituzionali o agli investimenti.

Seguono nell'ordine le spese per l'acquisizione di beni di consumo e servizi (2004: 13% della spesa corrente; 2005:14%; 2006: 9%), analiticamente riportate nella tabella che segue.

Uscite per acquisto beni di consumo e servizi

	2003	2004	Var. %	2005	Var. %	2006	Var. %
Acquisto pubblicazioni	2.817,0	2.719,8	-3,5	5.401,2	98,6	5.991,1	10,9
Acquisto materiale di consumo e noleggio materiale tecnico	18.012,0	33.609,4	86,6	34.475,0	2,6	42.221,8	22,5
Uscite di rappresentanza	1.382,0	2.458,2	77,9	2.343,5	-4,7	1.059,7	-54,8
Uscite per pubblicità		2.808,0					
Stampa annuali, monografie	13.200,0						
Attività divulgativa	20.994,0						
Funzionamento impianti turistici	11.894,0						
Uscite servizi informatici		24.640,5		34.114,3	38,4	47.259,1	38,5
Acquisto vestiario e divise	36.612,0	980,0	-97,3	9.810,6	901,1		
Fitto locali	102.585,9	109.546,0	6,8	107.197,5	-2,1	108.516,5	1,2
Pulizia vigilanza ecc.	10.753,0						
Manutenz. riparaz. locali ed impianti	69.034,0	33.731,5	-51,1	36.555,8	8,4	37.253,5	1,9
Uscite postali e telegrafiche	81.452,0	79.955,2	-1,8	100.027,1	25,1	94.879,2	-5,1
Uscite per studi e rilevazioni	71.274,6	64.132,4	-10,0	33.342,6	-48,0	33.408,2	0,2
Organizzazione e partecipazione a convegni, congressi, mostre		23.006,0		62.899,7	173,4	12.610,0	-80,0
Manutenzione, noleggio mezzi di trasporto	72.057,0	79.989,9	11,0	71.226,0	-11,0	74.059,5	4,0
Canoni d'acqua		2.950,7					
Energia elettrica per illuminazione	37.744,0	34.987,9	-7,3	39.840,5	13,9	44.178,9	10,9
Riscaldamento e conduzione impianti tecnici	54.027,3	73.687,9	36,4	74.227,9	0,7	65.182,5	-12,2
Onorari e compensi per speciali incarichi		122.371,1		127.982,6	4,6	18.495,2	-85,5
Premi di assicurazione	21.180,0	21.199,9	0,1	39.555,0	86,6	39.342,1	-0,5
Custodia aree faunistiche	12.139,0						
Oneri co.co.co.	5.561,0						
Pagamento fatture c/terzi	34.835,0						
Attività volontariato	15.964,0						
Totale	**693.517,8**	**712.774,3**	**2,8**	**778.999,3**	**9,3**	**624.457,3**	**-19,8**

La parte prevalente delle spese per acquisto di beni e servizi è costituita dai costi per il mantenimento e il funzionamento delle numerose strutture esistenti nel territorio del Parco (Centri Visita, Uffici di Zona, Laboratori Ecologici, Centro Internazionale, Compendio Immobiliare dell'Ente).

Le spese per acquisto di beni e servizi, che si erano quasi dimezzate nel precedente quadriennio per effetto della politica adottata dall'Ente di massimo restringimento delle spese comprimibili, aumentano invece nel 2004 e nel 2005, per tornare a restringersi nel 2006 (-19,8%).

Le spese per acquisti sono prevalentemente correlate al godimento ed all'uso di beni e servizi strumentali, quali ad esempio fitti passivi, pagamenti di utenze, manutenzione e quant'altro. Non mancano tuttavia nella categoria le spese compiute nell'esercizio di attività istituzionali, quali l'acquisto di pubblicazioni, l'organizzazione e partecipazione a convegni e mostre, le uscite per studi e rilevazioni.

Nella tabella che segue vengono rappresentati i movimenti finanziari concernenti le spese per le finalità istituzionali

Uscite per prestazioni istituzionali

	2003	2004	var. %	2005	var. %	2006	var. %
Indennizzi danni fauna	145.920,0	100.000,0	-31,5	65.000,0	-35,0	201.734,0	210,4
Affitto boschi pascoli	372.777,0	352.276,7	-5,5	351.776,7		382.206,3	
Campagna alimentare fauna							
Serv. pulizia e manutenzione	4.160,0						
Altre prestazioni				55.462,9		51.617,9	
Totale	**522.857,0**	**452.276,7**	**-13,5**	**472.239,6**	**4,4**	**635.558,2**	**34,6**

Come può evincersi dai dati riportati, le prestazioni istituzionali costituiscono una quota marginale delle spese correnti dell'Ente, corrispondente circa all'8,5% nel 2004, all'8,8% nel 2005 ed al 10% nel 2006.

L'importo della spesa è leggermente salito nei tre anni su cui si riferisce, anche se – da segnalare alcune voci di spesa presenti negli anni passati, quali gli indennizzi ai privati per i mancati tagli dei boschi, la campagna alimentare per la fauna sono scomparse negli ultimi esercizi, con evidente diminuzione del grado di tutela delle aree protette.

Anche a voler considerare che alcune partite per acquisto di beni e servizi, come sopra indicato, rientrano nel novero delle spese istituzionali e che il personale di sorveglianza del parco svolge pur sempre funzioni di prevenzione e salvaguardia ascrivibili alla missione di un ente gestore di aree protette, resta comunque evidente la sproporzione tra le risorse destinate al perseguimento delle finalità istitutive dell'Ente e quelle assorbite dai costi fissi per il personale e per il funzionamento dell'Ente stesso.

Nella voce "Spese non classificabili", che registra in ogni esercizio cospicui livelli di impegni, transitano le spese per arbitraggi, liti e transazioni, nonché per assistenza legale. Trattasi degli oneri impropri che l'Ente ha dovuto sostenere in questi anni per far fronte alle numerose vertenze intentate soprattutto dal personale, di ruolo e non, e dai creditori per i debiti fuori bilancio.

Negli ultimi esercizi si sono drasticamente ridotti gli oneri finanziari, passati da 17.111 euro nel 2003 a 543 nel 2006.

Nella tabella che segue si riportano i movimenti finanziari delle spese in conto capitale.

Uscite in c/capitale

	2003	2004	var.%	2005	var.%	2006	var.%
Acquisizione beni uso durevole ed opere immobiliari:							
- ricostruzioni, ripristini e trasformazione immobili		918.471,0		409.000,0	-55,5	679.000,0	66,0
- realizzazione impianti vari	76.000,0						
- realizzazione Centri di visita	24.445,0						
- partecip. PNALM L. 388/2000	64.800,0						
Acquisizione immobilizzazioni tecniche:							
- mobili, arredi, macchine d'ufficio	17.554,0	1.350,0	-92,3	9.719,4	620,0	9.993,6	2,8
- macchine, attrezzi scientifici	1.500,0			87.620,0		81.000,0	-7,6
Indennità anzianità	71.532,0	185.991,8	160,0	174.297,6	-6,3	73.585,1	-57,8
Totale	**255.831,0**	**1.105.812,7**	**332,2**	**680.637,0**	**-38,4**	**843.578,7**	**23,9**

Dai dati rappresentati si rileva che il fronte su cui l'ente è maggiormente impegnato è quello dell'acquisto di beni di uso durevole e di opere immobiliari.

In ognuno degli esercizi considerati le uscite di competenza in conto capitale sono superiori alle corrispondenti entrate.

Ciò implica che gli investimenti vengono in parte, se pur minima, finanziati con risorse ordinarie dell'Ente. Per la massima parte comunque gli incrementi degli investimenti vengono sostenuti con i contributi finalizzati da parte dello Stato e con i Fondi Strutturali comunitari.

Quanto infine ai risultati differenziali della gestione di competenza, il conto del bilancio per il 2005 si chiude con un forte avanzo finanziario, imputabile alla parte corrente ed in particolare alla mancata spesa durante l'esercizio del contributo straordinario erogato per la copertura della massa passiva. Nel 2006 si registra invece un disavanzo finanziario pari 937.194 euro, ascrivibile sia alla parte corrente che in conto capitale.

Quanto infine alle misure restrittive della spesa introdotte con la legge n. 311/2004, detratte le partite di giro, non risulta rispettato per il 2005 il limite di cui all'art. 1, comma 57, della legge stessa, a norma del quale le amministrazioni pubbliche possono incrementare le proprie spese, al netto di quelle per il personale, in misura non superiore all'ammontare delle spese per il 2003 incrementate del

4,5%. Anche per l'anno 2006 l'incremento della spesa non è in linea con le disposizioni della citata legge finanziaria.

5.5 I residui

Nei seguenti prospetti vengono evidenziati i dati finanziari relativi ai residui attivi e passivi negli anni in riferimento.

Residui attivi

	2003	2004	2005	2006
Residui all'1.1.	5.958.119,0	2.773.468,9	2.308.247,5	2.456.854,3
Variazioni (-)	2.848.259,8			119.299,4
Variazioni (+)	110.831,7			
Riscossi	1.007.333,0	973.792,5	192.062,9	577.973,1
Al 31.12.	2.213.357,9	1.799.676,7	2.116.184,6	1.759.581,8
Residui dell'esercizio	560.111,0	508.570,8	340.669,7	785.002,4
Totale	**2.773.468,9**	**2.308.247,5**	**2.456.854,3**	**2.544.584,2**

Residui passivi

	2003	2004	2005	2006
Residui all'1.1.	8.474.095,0	7.637.229,3	5.356.067,3	6.174.915,3
Variazioni (-)	2.890.777,0		8.376,1	156.646,1
Variazioni (+)				
Pagati	2.074.000,0	3.512.571,1	1.846.995,9	2.933.935,8
Al 31.12.	3.509.318,0	4.026.241,1	3.500.695,3	3.084.433,4
Residui dell'esercizio	4.127.911,0	1.329.826,2	2.674.220,0	1.201.897,8
Totale	**7.637.229,0**	**5.356.067,3**	**6.174.915,3**	**4.286.331,2**

La mole dei residui attivi, che nel 2003 erano stati più che dimezzati a seguito di una approfondita operazione di verifica delle somme riportate dai precedenti esercizi, rimane ancora molto elevata nel triennio e pressocché stabile.

Rimane ingente anche la massa dei residui passivi, pur essendone stata compiuta una cospicua eliminazione sempre nel 2003, per la massima parte ascrivibili alle spese di investimento, che per la loro stessa natura non vengono quasi mai completamente realizzate nell'esercizio di competenza.

Nelle successive tabelle viene data la rappresentazione, anche grafica, dell'ammontare dei residui passivi in relazione ai titoli.

Analisi per titoli dei residui passivi

	2003	2004	2005	2006
TIT. 1 - USCITE CORRENTI	1.663.715,3	534.807,7	765.558,2	591.715,2
TIT. 2 - USCITE IN C/CAPITALE	3.097.148,9	3.391.889,0	3.207.900,1	2.999.455,4
TIT. 4 - PARTITE DI GIRO	2.876.365,4	1.429.370,6	2.201.456,9	695.160,6
TOTALE	**7.637.229,6**	**5.356.067,3**	**6.174.915,3**	**4.286.331,2**

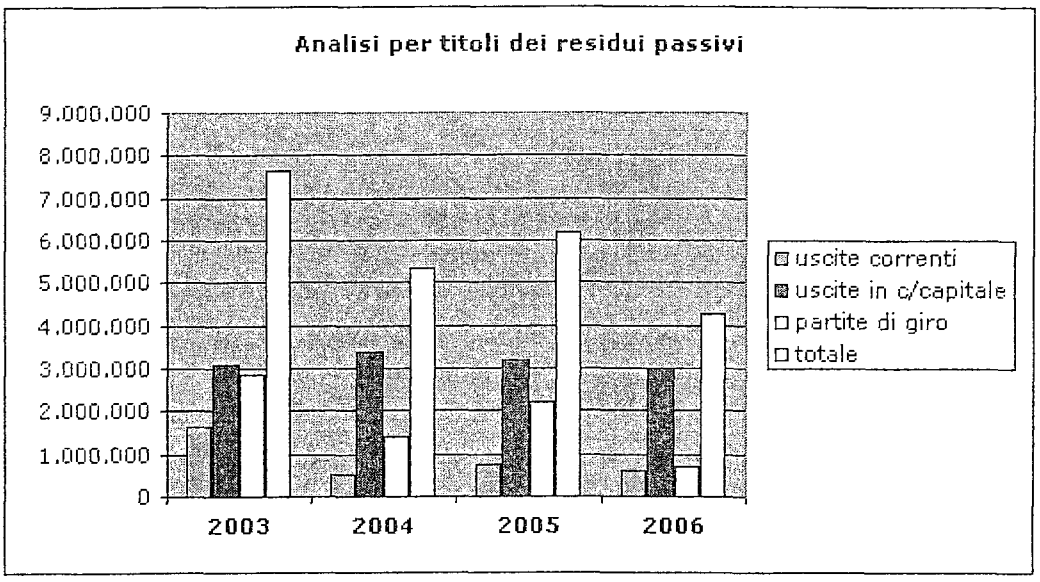

5.6 La situazione amministrativa

Il disavanzo di amministrazione verificatosi nel 2003 e nel 2004 è stato gradualmente recuperato, fino ad arrivare ad un risultato positivo nel 2005.

Nel 2006 si ripropone una situazione di squilibrio, anche se di minimo importo.

Nella tabella che segue viene rappresentata la situazione amministrativa.

	2003		2004		2005		2006	
Consistenza cassa inizio esercizio		**235.629,0**		**2.844.289,1**		**1.684.769,0**		**4.606.161,1**
c/competenza	11.243.112,0		7.265.424,6		10.399.783,0		6.499.547,5	
Riscossioni								
c/residui	1.007.333,0		973.792,5		192.062,9		577.973,1	
		12.250.445,0		8.239.217,1		10.591.845,9		7.077.520,6
c/competenza	7.567.785,0		5.886.166,2		5.823.457,9		7.019.846,1	
Pagamenti								
c/residui	2.074.000,0		3.512.571,1		1.846.995,9		2.933.835,8	
		9.641.785,0		9.398.737,3		7.670.453,8		9.953.681,9
Consistenza cassa fine esercizio		**2.844.289,0**		**1.684.769,0**		**4.606.161,1**		**1.729.999,8**
degli esercizi precedenti	2.213.358,0		1.799.676,7		2.116.184,6		1.759.581,8	
Residui attivi								
dell'esercizio	560.111,0		508.570,8		340.669,7		785.002,4	
		2.773.469,0		2.308.247,5		2.456.854,3		2.544.584,2
degli esercizi precedenti	3.509.318,0		4.026.241,2		3.500.695,3		3.084.433,4	
Residui passivi								
dell'esercizio	4.127.911,0		1.329.826,2		2.674.220,0		1.201.897,8	
		7.637.229,0		5.356.067,3		6.174.915,3		4.286.331,2
Avanzo/disavanzo (-) di amministrazione		**-2.019.471,0**		**-1.363.050,8**		**888.100,1**		**-11.747,1**

5.7 Il conto economico

Nella tabella che segue vengono riportati i dati del conto economico.

	2003	2004	2005	2006
A) VALORE DELLA PRODUZIONE				
- proventi e corrispettivi per produzione prestazioni e/o servizi	5.888.382,3	6.135.433,5	7.947.494,5	5.520.655,5
- altri ricavi e proventi			24.694,0	286.293,9
TOTALE (A)	**5.888.382,3**	**6.135.433,5**	**7.972.188,5**	**5.806.949,4**
B) COSTI DELLA PRODUZIONE				
- per materie prime, sussidiarie, consumo e merci	693.517,7	712.774,3	778.999,3	624.457,4
- per servizi	877.959,5	778.076,8	684.587,9	897.766,3
- per il personale	3.906.001,9	3.718.937,7	3.823.447,3	4.706.076,8
- ammortamenti e svalutazioni	668.397,8	696.020,4	1.121.116,1	2.167.622,1
- oneri diversi di gestione	17.169,9			
TOTALE (B)	**6.163.046,7**	**5.905.809,2**	**6.408.150,5**	**8.395.922,6**
Differenza tra valore e costi della produzione	**-274.664,4**	**229.624,3**	**1.564.038,0**	**-2.588.973,2**
C) PROVENTI E ONERI FINANZIARI				
- altri proventi finanziari	657.753,9	716.258,5	740.114,3	804.285,9
TOTALE (C)	**657.753,9**	**716.258,5**	**740.114,3**	**804.285,9**
D) RETTIFICHE VALORE DI ATTIVITÀ FINANZIARIE				
- rivalutazioni		-52.656,0		
TOTALE (D)	**0,0**	**-52.656,0**	**0,0**	**0,0**
E) PROVENTI E ONERI STRAORDINARI				
- proventi non iscrivibili al riquadro A)				286.909,4
- oneri straordinari non iscribili al riquadro B)	-184.299,1	-919.821,0		1.350,0
- sopravvenienze attive ed insussistenze del passivo derivanti da gestione residui	3.001.608,3	98.417,3	8.376,1	156.646,1
- sopravvenienze passive ed insussistenze dell'attivo derivanti da gestione residui	-2.848.259,8			-119.299,4
TOTALE (E)	**-30.950,6**	**-821.403,7**	**8.376,1**	**325.606,1**
Risultato prima delle imposte	352.138,8	71.823,1	2.312.528,4	-1.459.081,2
Imposte dell'esercizio	45.274,7	67.875,3	64.368,2	57.320,2
Avanzo/Disavanzo/Pareggio economico	**306.864,2**	**3.947,8**	**2.248.160,2**	**-1.516.401,5**

L'avanzo economico che si registra nel 2005, pari a 2.248.160 euro, è imputabile all'aumento del valore della produzione (entrate correnti) per effetto della contribuzione straordinaria dello Stato disposta con la L. n. 311/2004, finalizzata al ripiano della situazione debitoria dell'ente.

Nel 2006 si registra invece un saldo negativo di 1.516.401 euro, in buona parte ascrivibile all'aumento del fondo per l'ammortamento, imputabile prevalentemente al risultato differenziale negativo della gestione operativa.

5.8 Lo stato patrimoniale

Si riportano nelle seguenti tabelle i dati della situazione patrimoniale per il triennio.

ATTIVITÀ	2003	2004	2005	2006
A) CREDITI VERSO LO STATO ED ALTRI ENTI PUBB. per la partecipazione al patrimonio iniziale				
Totale A)				
B) IMMOBILIZZAZIONI				
I. Immobilizzazioni immateriali				
3) Diritti di brevetto industriale e di utilizzazione				561973,95
6) Immobilizzazioni in corso e acconti			506.339,4	
7) Manutenzioni straordinarie e migliorie su beni di terzi	2.802.003,9	2.962.379,2	3.308.857,3	3.836.294,2
Totale	2.802.003,9	2.962.379,2	3.815.196,7	4.398.268,1
II. Immobilizzazioni materiali				
1) Terreni e fabbricati	6.246.331,0	6.502.657,5	6.774.230,9	6.740.678,5
2) Impianti e macchinari	947.237,5	968.486,5	989.004,8	1.002.805,0
3) Attrezzature industriali e commerciali				229.404,9
4) Automezzi e motomezzi	1.050.742,3	1.102.480,4	1.102.480,4	653.108,9
5) Immobilizzazioni in corso ed acconti				1.276.333,0
7) Altri beni	110.061,9	276.675,5	377.519,9	619.023,2
Totale	8.354.372,6	8.850.299,9	9.243.236,0	10.521.353,5
III. Immobilizzazioni finanziarie				
Totale				
Totale B)	**11.156.376,5**	**11.812.679,1**	**13.058.432,8**	**14.919.621,7**
C) ATTIVO CIRCOLANTE				
I. Rimanenze				
II. Residui attivi, con separata indicazione degli importi esigibili oltre l'esercizio successivo				
4) Crediti verso lo Stato e altri soggetti pubblici	2.773.469,2	2.308.247,5	2.456.854,3	2.544.584,2
Totale	2.773.469,2	2.308.247,5	2.456.854,3	2.544.584,2
IV. Disponibilità liquide				
1) Denaro e valori in cassa	2.844.289,1	1.684.769,0	4.606.161,1	1.729.999,8
Totale	2.844.289,1	1.684.769,0	4.606.161,1	1.729.999,8
Totale C)	**5.617.758,4**	**3.993.016,5**	**7.063.015,4**	**4.274.584,0**
D) RATEI E RISCONTI				
Totale D)				
Totale ATTIVO	**16.774.134,9**	**15.805.695,6**	**20.121.448,2**	**19.194.205,7**

PASSIVITÀ	2003	2004	2005	2006
A) PATRIMONIO NETTO				
I. Fondo di dotazione	6.074.137,4	6.074.137,4	6.074.137,4	6.074.137,4
VIII. Avanzi (disavanzi) economici portati a nuovo		306.864,2	310.812,0	2.558.972,2
IX. Avanzo (disavanzo) economico d'esercizio	306.864,2	3.947,8	2.248.160,2	-1.516.401,5
Totale A)	**6.381.001,6**	**6.384.949,4**	**8.633.109,6**	**7.116.708,2**
B) CONTRIBUTI IN CONTO CAPITALE				
1) per contributi a destinazione vincolata		798.746,4	798.746,4	
Totale B)	**0,0**	**798.746,4**	**798.746,4**	**0,0**
C) FONDI PER RISCHI E ONERI				
4) fondo ammortamento	1.302.072,9	1.916.217,3	2.576.695,7	4.458.345,3
Totale C)	**1.302.072,9**	**1.916.217,3**	**2.576.695,7**	**4.458.345,3**
D) TRATTAMENTO DI FINE RAPPORTO	1.453.830,8	1.349.715,1	1.636.055,2	1.848.442,5
Totale D)	**1.453.830,8**	**1.349.715,1**	**1.636.055,2**	**1.848.442,5**
E) RESIDUI PASSIVI, con separata indicazione degli importi esigibili oltre l'esercizio				
12) debiti diversi	7.637.229,6	5.356.067,3	6.174.915,3	4.286.331,2
Totale E)	**7.637.229,6**	**5.356.067,3**	**6.174.915,3**	**4.286.331,2**
F) RATEI E RISCONTI				
2) Risconti passivi			301.926,0	1.484.378,5
Totale F)	**0,0**	**0,0**	**301.926,0**	**1.484.378,5**
Totale PASSIVO	**10.393.133,3**	**9.420.746,2**	**11.488.338,5**	**12.077.497,5**
Totale PASSIVO E NETTO	**16.774.134,9**	**15.805.695,6**	**20.121.448,2**	**19.194.205,7**

Nel triennio in esame sono cresciute sia le attività (dai 15.805 mila euro del 2004 ai 19.194 mila euro nel 2006) che le passività patrimoniali, passate da 9.420 mila euro a 12.077 mila euro.

In ordine alle componenti dell'attivo, le voci patrimoniali più rilevanti sono le immobilizzazioni materiali ed i residui attivi, dovuti ai crediti che l'ente vanta nei confronti dello Stato e delle Regioni. Nel 2005 sono fortemente aumentate le disponibilità di cassa.

Nel 2006 è stato completato il processo di revisione degli inventari e di ricostruzione delle voci patrimoniali.

Quanto alle poste passive, è da segnalare nell'ultimo triennio una sensibile diminuzione dei residui, che ne lascia tuttavia sostanzialmente immutata l'enorme mole accumulatasi.

Il carico dei residui passivi è per la maggior parte dovuto alla difficoltà di spendita reale dei finanziamenti in conto capitale, che vengono comunque impegnati nell'esercizio in cui vengono stanziati.

Le variazioni del netto patrimoniale corrispondono all'avanzo economico degli esercizi di riferimento.

6. Considerazioni conclusive

La gestione del Commissario ad acta

Con il 31.12.2006 può considerarsi conclusa la gestione del Commissario ad acta, nominato con decreto del 19.3.2003 dal Ministro dell'Ambiente, di concerto con il Ministro dell'Economia e delle Finanze, allo scopo principale di ricostruire l'esposizione debitoria dell'ente verso Istituti bancari e verso terzi, e di procedere al "riallineamento" dei dati dei consuntivi alla situazione reale emersa a seguito delle verifiche eseguite.

Una volta accertata la reale situazione finanziaria dell'Ente (8.248.927 euro di debiti fuori bilancio e 1.765.665 euro di disavanzo al 31.12.2001), il Commissario ha proceduto al ripiano dei debiti utilizzando i contributi straordinari messi a disposizione dallo Stato.

Attesa l'elevata visibilità del sistema delle aree protette in generale e del Parco Nazionale d'Abruzzo in particolare, che è uno dei parchi nazionali più antichi in Italia e in Europa, per evitarne il collasso istituzionale e garantire l'inizio di una nuova gestione, improntata a criteri di regolarità, trasparenza ed efficacia, è stato realizzato un percorso di stabilizzazione finanziaria, imperniato sulla erogazione di contributi straordinari da parte dello Stato pari a 9,5 milioni di euro, comprensivi delle somme necessarie per ripianare i debiti fuori bilancio e per coprire il disavanzo di amministrazione.

Oltre alle contribuzioni straordinarie, non va sottaciuto che un altro consistente sostegno finanziario, oltre che normativo, è stato concesso all'Ente per le complesse problematiche nascenti dalla formazione di personale precario, che sono state definitivamente risolte con la previsione legislativa della stabilizzazione di ben 77 unità di personale non di ruolo, anche in soprannumero.

La grave situazione di dissesto finanziario e gestionale, se è stata quasi completamente risanata con le predette misure di carattere eccezionale, ha comunque pesantemente condizionato l'attività ordinaria dell'Ente anche negli anni successivi al 2002 e al 2003.

Stato di attuazione della legge-quadro

Tra gli aspetti più salienti della normativa concernente i parchi nazionali, quale delineata dalla citata legge-quadro delle aree protette, vi è l'introduzione di vari strumenti, coordinati tra loro, di disciplina e di programmazione dell'attività dei parchi, da adottarsi quasi contestualmente l'uno all'altro e attraverso un procedimento di formazione basato sulla concertazione tra i vari soggetti interessati, in particolare l'ente, la Comunità del parco e la Regione.

Essi sono il Piano per il parco, il Regolamento ed il Piano pluriennale economico-sociale. Ciascuno di detti atti è destinato al perseguimento e alla tutela di specifici interessi, ma nell'insieme essi sono preordinati ad una gestione unitaria dell'area protetta.

Gli atti di programmazione introdotti dalla legge-quadro si presentano con un forte grado di complessità. Ciò vale in particolare per il Piano del parco, non solo in riferimento ai contenuti, ma anche e soprattutto con riguardo all'eccessiva dilatazione delle fasi in cui si articola il modulo procedimentale delineato dal legislatore per la sua adozione.

Esso si dimostra infatti molto lento sul piano attuativo, per i lunghi tempi impiegati nelle varie sedi di concertazione e confronto delle posizioni degli enti istituzionali coinvolti e delle comunità locali interessate, al fine della condivisione delle scelte operate.

Pur tenuto conto delle predette circostanze, devesi comunque osservare il notevolissimo ritardo verificatosi nell'adozione dei Piani.

Il Consiglio Direttivo ha infatti approvato gli elaborati del Piano del parco, composti della Relazione illustrativa e degli Allegati alla stessa, di varie Tavole di analisi e Tavole di progetto, di Norme di attuazione, soltanto con la delibera n. 12 dell'8.3.2006.

Il Piano approvato dall'Ente è stato trasmesso alla Comunità del parco, per il prescritto parere, ed al Ministero vigilante. Gli adempimenti per l'attuazione della legge-quadro, sotto il profilo della adozione del Piano del parco, si trovano dunque ancora nella prima fase procedimentale

Nella stessa data dell'8.3.2006, con la delibera n. 13, il Consiglio Direttivo, ritenendo ormai soddisfatta la condizione della contestualità nell'approvazione dei due strumenti di pianificazione, ha approvato il Regolamento del parco, che è stato trasmesso al Ministero vigilante ed agli enti locali interessati, per il prescritto parere. Successivamente sarà trasmesso alle Regioni, per il raggiungimento delle intese, ai fini della definitiva approvazione da parte del Ministro dell'Ambiente.

Anche il Piano economico-sociale non risulta ancora definito dal PNALM essendo collegata la sua predisposizione a quella propedeutica del Piano del parco.

Concludendo, ancora oggi, a distanza di quasi sedici anni dall'emanazione della legge-quadro, il Parco Nazionale d'Abruzzo, del Lazio e del Molise, - la situazione è peraltro estesa a molti degli enti parco - non si è dotato degli strumenti di pianificazione essenziali per la realizzazione piena e lo sviluppo delle proprie attività, secondo la normativa vigente.

Gli organi

Negli anni oggetto di referto l'assetto istituzionale degli organi dell'Ente non è stato caratterizzato dalle necessarie condizioni di stabilità, certezza e continuità nell'esercizio delle funzioni.

Il Presidente, venuto a scadere nel giugno 2005, è stato sostituito dal Commissario straordinario soltanto nel marzo 2006 – in questo periodo ha svolto funzioni di supplenza il Vice Presidente - e finalmente rinominato nel maggio 2007. Il Consiglio Direttivo, scaduto a marzo 2006, dopo un lungo periodo di commissariamento, è stato ricostituito ad agosto del 2007.

Non sono state dunque rispettate le disposizioni degli artt. 2 e 4, c.1, del D.L. 16.5.1994, n. 293, convertito con la L. 15.7.1994, n. 444, a norma delle quali gli organi amministrativi degli enti devono essere ricostituiti entro il termine della loro durata, o al massimo entro il periodo della proroga legale.

La stessa discontinuità ha contraddistinto la composizione del Collegio dei Revisori dei conti, in parte anche per la tardiva o mancata nomina del soggetto designato dalle regioni. Allo stato attuale i componenti sono solo due.

Al riguardo si osserva che il sistema di nomina del Collegio previsto dalla legge, che implica la designazione di un componente da parte delle regioni interessate, se da un lato soddisfa l'esigenza di partecipazione delle comunità territoriali interessate ai processi di controllo della spesa, dall'altro determina notevoli ritardi nella composizione integrale dell'organismo di revisione, a maggior ragione in una situazione quale è quella del Pnalm, il cui territorio insiste su tre regioni.

Per assicurare al Parco condizioni di stabilità e certezza nella gestione, considerata anche la delicata fase di transizione in cui viene attualmente a trovarsi dopo il superamento del dissesto, la Corte auspica che venga correttamente esercitato il potere-dovere dell'Amministrazione vigilante, nell'esercizio delle proprie attribuzioni, di provvedere con la necessaria tempestività alla ricostituzione degli organi di amministrazione dell'Ente.

I documenti contabili

A decorrere dall'esercizio 2004 le risultanze della gestione economico-finanziaria sono state rendicontate secondo le disposizioni ed i modelli contabili di cui al D.P.R. 27.2.2003, n. 97, "Regolamento concernente l'amministrazione e la contabilità degli enti pubblici di cui alla legge 20.3.1975, N. 70" ed al regolamento di amministrazione e contabilità integrativo, adottato dall'Ente il 25.11.2004 in attuazione dell'art. 2 del decreto stesso.

Il rendiconto generale non è stato mai deliberato nel termine prescritto (aprile successivo alla chiusura dell'esercizio) e la relazione del Collegio dei Revisori dei conti, che a norma dell'art. 38 del citato D.P.R. n. 97/2003 costituisce un allegato del rendiconto, è intervenuta dopo la delibera approvativa dello stesso, tranne che per il 2006.

Le ragioni dei segnalati ritardi possono rinvenirsi in varie concause.

I bilanci di previsione relativi agli anni in riferimento sono stati anch'essi approvati con notevoli ritardi rispetto ai tempi previsti, per le difficoltà operative incontrate dall'Ente e le giuste osservazioni poste dalle autorità di vigilanza nella delicata fase della sistemazione delle contabilità ad opera del Commissario ad acta, ai fini del risanamento finanziario dell'Ente stesso.

Nel triennio in riferimento, inoltre, come in precedenza riferito, gli organi istituzionali di governo e lo stesso Collegio dei Revisori sono stati caratterizzati da una particolare discontinuità.

Pur tenuto conto delle predette circostanze, la Corte deve fortemente richiamare l'attenzione degli organi dell'Ente sul rispetto per il futuro dei termini e delle modalità di presentazione dei documenti contabili, sia di previsione che di rendiconto, rispetto che si pone come condizione imprescindibile per una corretta, trasparente gestione delle risorse finanziarie assegnate.

La gestione finanziaria

La principale fonte di finanziamento dell'Ente è costituita dai trasferimenti statali (90%) e all'interno di questi, in particolare, dal contributo ordinario di funzionamento.

Pressocché inesistente, se si eccettua un finanziamento della Regione Lazio nel 2006, è invece la partecipazione contributiva degli enti locali, che pur beneficiano delle attività del parco nel loro territorio.

Scarsamente significativa si rivela anche la quota delle entrate da autofinanziamento (vendita di beni, prestazioni di servizi, redditi patrimoniali), oltretutto in sensibile, continuo decremento.

L'analisi delle spese correnti pone in evidenza che nel rapporto di composizione l'incidenza maggiore è esercitata dalle spese per il personale in attività di servizio (intorno al 74% nel 2004, al 74,7% nel 2005 ed al 76% nel 2006).

La spesa per il personale registra negli anni in riferimento, una crescita continua, attestandosi nell'esercizio 2006 al valore di 4.779 mila euro pari appunto al 76% dell'intera spesa corrente.

Gli oneri per il personale assorbono inoltre una quota molto consistente anche delle entrate correnti (il 63,6% nel 2004, il 50,3% nel 2005 e addirittura l'86,6% nel 2006), limitando fortemente la possibilità per l'Ente di destinare le disponibilità correnti del bilancio alle prestazioni istituzionali o agli investimenti.

Gli impieghi per le prestazioni istituzionali svolte dall'ente costituiscono una quota marginale della spesa corrente, corrispondente circa all'8,5% nel 2004, all'8,8% nel 2005 ed al 10% nel 2006.

L'importo degli impegni è leggermente salito nel triennio 2004-2006, anche se deve segnalarsi che alcune voci di spesa presenti negli anni passati, quali gli indennizzi ai privati per i mancati tagli dei boschi e la campagna alimentare per la fauna sono scomparse negli ultimi esercizi, con evidente diminuzione del grado di tutela delle aree protette.

Anche a voler considerare che alcune partite per acquisto di beni e servizi rientrano nel novero delle spese istituzionali e che il personale di sorveglianza del parco svolge pur sempre funzioni di prevenzione e salvaguardia ascrivibili alla missione di un ente gestore di aree protette, resta comunque evidente la sproporzione tra le risorse destinate al perseguimento delle finalità istituzionali dell'Ente e quelle assorbite dai costi fissi per il personale e per il funzionamento dell'Ente stesso.

Quanto infine ai risultati differenziali, la gestione finanziaria di competenza si chiude con il forte avanzo finanziario di 2.242 mila euro circa per il 2005, imputabile alla parte corrente ed in particolare alla mancata spendita durante l'esercizio del contributo straordinario erogato per la copertura della massa passiva, e con un disavanzo nel 2006 pari 937.194 mila euro, ascrivibile sia alla parte corrente che in conto capitale.

La situazione patrimoniale vede un risultato positivo (netto patrimoniale) in continua crescita, tranne che per il 2006, registrando i valori di 6.384 mila euro circa nel 2004, 8.633 mila nel 2005 e 7.116 mila nel 2006.

Il conto economico chiude con un saldo attivo nei primi due anni in considerazione, di 3.947 euro nel 2004 e 2.248 mila euro nel 2005, mentre registra un disavanzo economico pari a 1.516 mila euro nel 2006. Le ragioni dello squilibrio si rinvengono, secondo quanto messo in luce nella nota integrativa, nell'aumento necessario dei fondi di ammortamento.

Quanto infine alle misure restrittive della spesa introdotte con la legge n. 311/2004, non risulta rispettato per il 2005 il limite di cui all'art. 1, comma 57,

della legge stessa, a norma del quale le amministrazioni pubbliche possono incrementare le proprie spese, al netto di quelle per il personale, in misura non superiore all'ammontare delle spese per il 2003 incrementate del 4,5%. Anche per l'anno 2006 l'incremento della spesa non è in linea con le disposizioni della citata legge finanziaria.

PAGINA BIANCA

ENTE AUTONOMO DEL PARCO NAZIONALE D'ABRUZZO, LAZIO E MOLISE

ESERCIZIO 2004

PAGINA BIANCA

RELAZIONE DEL COMMISSARIO *AD ACTA*

PAGINA BIANCA

IL COMMISSARIO AD ACTA
PRESSO IL PARCO NAZIONALE
D'ABRUZZO, LAZIO E MOLISE.
PESCASSEROLI

Al Ministero dell'Ambiente e della Tutela
Del Territorio
Dipartimento per l'Assetto dei Valori Ambientali
del Territorio
Direzione per la Conservazione della Natura

00100 **R O M A**

Alla Div. I della predetta Direzione
(c.a. Sign. Quaresima Loredana)

00100 **R O MA**

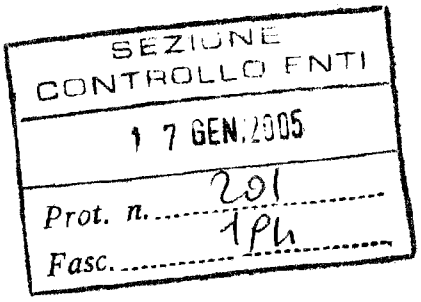

Al Ministero dell'Economia e delle Finanze
Dipartimento della Ragioneria Generale dello
Stato
Ispettorato Generale di Finanza
Via XX Settembre
00187 **R O M A**

Preg. Consigliere Dott. Enrica Laterza
Corte dei Conti – Sezione del Controllo sugli Enti
Via Baiamonti, 25
00195 **R O M A**

Oggetto: Relazione sull'attività svolta nell'anno 2004.

Il Signor Ministro dell'Ambiente e della Tutela del Territorio, con proprio decreto DEC/DCN/279 del 19 marzo 2003, ha disposto la mia nomina, accettata il successivo 3 aprile, a Commissario ad acta dell'Ente parco nazionale d'Abruzzo, Lazio e Molise con il compito di procedere:

1) alla riorganizzazione dei servizi amministrativo contabili dell'Ente;
2) alla ricostruzione della situazione contabile con particolare riferimento alla esposizione debitoria dell'Ente verso istituti bancari e verso terzi;
3) al conseguente riallineamento dei dati dei conti consuntivi alla situazione reale che emergerà dal lavoro di ricostruzione;
4) alla rilevazione dei rapporti di collaborazione ed alla individuazione dei casi in cui tale collaborazione possa essere ricondotta ad un rapporto di lavoro dipendente;

5) alla quantificazione dell' evasione fiscale e contributiva;

6) alle azioni amministrative e giudiziarie previste dall'ordinamento a carico dei responsabili per porre rimedio ai danni patiti dall'Ente.

Si premette che in data 9 giugno 2004 il sottoscritto ha indirizzato al Ministero tutore la relazione sull'attività svolta e sui risultati conseguiti fino a tale data, ritenendo di aver completato la missione affidatagli dopo aver valutato che la sua presenza, relativamente alle pratiche pendenti in corso non fosse indispensabile in quanto le stesse potevano essere portate a compimento dall' Ente Parco a mezzo delle proprie strutture (A tale relazione si fa comunque rinvio, ad integrazione della presente, per i contenuti e le considerazioni svolte in merito alle suddette attività – punti da 1 a 6).

L'On. Signor Ministro, con propria nota prot. GAB/2004/6832/B07, datata 13 luglio 2004, ha così testualmente risposto "***Ho letto con attenzione ed interesse la nota del 9 giugno 2004 di relazione delle attività svolte e dei risultati conseguiti nell'esercizio della funzione conferitaLe con decreto a mia firma del 19 marzo 2003.***

L'impressione che è maturata è quella della validità della scelta commissariale che ha consentito di approdare a risultati, da Ella testimoniati, significativi della prossima e totale riconduzione dell'Ente nei binari della correttezza contabile e della legalità amministrativa.

Peraltro, sia l'esistenza di una esposizione debitoria tuttora considerevole e la cui definizione è in fase istruttoria, sia ragioni di perplessità sulla competenza ed attitudine del personale interno all'Ente a sostituirLa efficacemente, mi inducono a sensibilizzarLa acchè il Suo mandato mantenga inalterati i suoi effetti sino al completo raggiungimento degli obiettivi cui l'opzione commissariale era informata.

Nella convinzione che tale intendimento sia da Ella intimamente condiviso e compreso , ritenendo prossimi i tempi per il compiuto risanamento gestionale dell'Ente, Le manifesto il più ampio apprezzamento per la collaborazione prestata e Le rinnovo la mia fiducia unitamente ai sensi della mia cordialità."

Lo scrivente, aderendo all'invito del Signor Ministro, ha proseguito, senza soluzione di continuità, nello svolgimento dei compiti affidatigli.

Ha provveduto, nel frattempo, ad emendare il regolamento di amministrazione e contabilità dell'Ente sulla base delle osservazioni svolte dal Ministero vigilante e dal Ministero dell'economia e delle finanze, per cui lo stesso è da considerare completo in ogni sua parte e quindi definitivo.

Sul versante del ripianamento dei debiti, ed a corredo del rendiconto contabile redatto ed inviato a codesto Dicastero in data 8 novembre 2004, si prospetta la seguente situazione aggiornata al 31.12.2004:

Prospetto dei pagamenti

Contributo erogato		€ 4.000.000,00
Pagamenti E.F. 2003	€ 1.123.634,60	0
Pagamenti dall'1.1.2004 al 31.12.04	€ 1.446.994,78	0
Totale	€ 2.570.629,38	€ 2.570.629,38
Disponibilità		€ 1.429.370,62

Prospetto dei debiti e delle partite di segno negativo

Elenco n. 1: Spese	**n. atti, contratti,**	Valore in lire Previsto	Valore accertato e	Note	Da pagare

obbligatorie derivanti da contratti o in esecuzione di disposizioni legislative	**fatture, vertenze, ecc.**		pagato		
A: oneri per assunzione in gestione di boschi, pascoli, strutture varie	17	1.215.826.163	**1.199.979.439**	Pagato in gestione Commissariale	0
B: oneri per il personale anno 2001 derivanti da ritenute previdenziali ed erariali da versare agli enti competenti.	16	539.629.445	0	Pagato a carico del bilancio 2002 Da riconoscere all'Ente a carico della gestione commissariale	**539.629.445**
C: danni alla fauna	222	324.080.984	**326.246.973**	**Pagato in gestione commissariale**	**0**
Elenco n. 2: Fatture non pagate	0	0	0	0	0
A: fatture per spese urgenti e indifferibili con firma di un impiegato dell'Ente	98	326.710.839	0	0	0
B: fatture per spese non indispensabili con firma di un impiegato dell'Ente	101	367.961.586	0	0	0
C: fatture per spese prive di formale ordinazione, per le quali occorre acquisire elementi probatori dai fornitori richiedenti il pagamento circa le modalità con cui sono avvenuti gli ordini ed i soggetti richiedenti	335	611.044.545	**1.499.422.011**	**Totale fatture pagate In gestione commissariale**	**0**
Elenco n. 3: Collaboratori occasionali e	0	0	0	0	0

borsisti					
A: pagamento borse di studio, collaborazioni professionali e relativa IRAP	60	117.372.772	**101.327.410**	Pagate a carico della gestione commissariale	0
B: contributi promozionali promessi ad associazioni varie	4	44.232.587	**21.650.000**	Pagato **21.650.000 Resto non riconosciuto perché ritenuto illegittimo**	**0**
C: imposte, tasse e canoni non pagati ai comuni (ICI – tassa smalt. Rifiuti – consumi idrici)	68	235.799.515	**197.629.774**	**In istruttoria il resto**	**38.169.741**
Elenco n. 4: Contenzioso e relative spese	0	0	0		0
A: spese legali e atti esecutivi	77	394.053.283	**427.084100**	Pagate a carico della gestione commissariale	0
B: Vertenze su cui grava procedimento esecutivo (Attore INPS Avezzano)	5	400.000.000	**204.062.140**	Pagato per l'importo a lato. In trattazione differenza.	**195.937.860**
C: Vertenze in corso non esecutive	3	1.240.445.363	**0**		**1.240.445.363**
Elenco n. 5: Spese relative a passività pregresse	0	0	0	0	0
A: da riconoscere con provvedimenti formali in sanatoria pagate per motivi di urgenza nel 2002	68	149.752.311	**0**	**Pagato a carico del bilancio 2002 Lire 149.752.311** Da riconoscere all'Ente a carico della gestione commissariale	**149.752.311**
B: spese per	2	312.672.482	0	In istruttoria	**312.672.482**

occupazione o gestione di fatto di terreni (pascoli, boschi) per i quali sono scaduti i relativi contratti (Barrea e Bisegna)					
C: pagamento del saldo relativo all'acquisto immobile da Casone Antonucci	1	830.000.000	**830.000.000**	**Pagato in gestione commissariale**	**0**
Interessi su anticipazione di tesoreria 4° trimestre 2001	0	0	**0**	**Pagato a carico del bilancio 2002 Lire 183.050.260** Da riconoscere all'Ente a carico della gestione commissariale	**183.050.260**
Debiti in aggiunta a quelli rilevati dalla Commissione derivanti da due conti accesi presso Credito Coop. Di Roma e Banca Popol. Di Novara	2	149.040.666	**149.040.666**	**Pagato gestione commissariale**	**0**
Ripianamento sospeso presso BNL Roma per pignoramento Alberati		71.221.064	0	**Per memoria. Già compreso sopra fra le spese legali e atti esecutivi.**	**0**
Missioni al personale (Organi ente, revisori, forestali)		20.990.037	**20.990.037**	Pagato in gestione commissariale	**0**

Totale Pagato dal Commissario	1079	0	**4.977.432.550**	**Totale pagato in gestione commissariale al 31.12.2004**	**0**
Debiti non definiti e partite di segno negativo	0	0	0		0
A:vertenze INPS e INAIL dipendenti in corso	0	2.200.000.000	0	0	**2.200.000.000**
B: Fondi assegnati per la Val Comino	0	400.000.000	0	Fondi recuperati che non comportano più un debito da sanare	0
D: fondo di previdenza al personale	0	2.914.255.800[1]	**0**	**0**	**0**
Disavanzo al 31 dicembre 2001	0	0	**0**	**0**	**3.418.805.452**
Debiti rilevati in aggiunta a quelli accertati dalla Commissione (già del. 120 del 19.12.2002) Più altri determinati da sentenze favorevoli al personale	0	0	**0**	**0**	**1.015.530.319**
Addebiti da parte dell'INPS di Avezzano che, sulla base di quantificazione in cartella esattoriale (per la quale si intende proporre opposizione), si aggiungono ai debiti non definiti, lett. A)	0	0	**0**	**0**	**1.136.939.623**
Ulteriori debiti verso INAIL notificati dal predetto Istituto			**0**	**0**	**200.000.000**

[1] La questione del fondo non rileva finanziariamente se non per la quota da pagare nell'anno a coloro che vanno in pensione. Il fondo rileva pertanto solo a fini economico – patrimoniali.

Totale generale				**Totale pagato in gestione commissariale 4.977.432.550**	**10.630.932.856**
Disponibilità al 20.12.2004 € 1.429.370,62				**Pari a lire**	**2.767.647.450**
Somme occorrenti per far fronte ai debiti residui					**7.863.285406 pari a € 4.061.047.997**

La situazione deficitaria prospettata, per la quale è stato richiesto l'ulteriore contributo straordinario di circa € 4 milioni, è determinata, come già espresso nella nota dello scrivente, prot. 6038 del 7 luglio 2004, indirizzata alla Direzione del Parco e a codesto Dicastero, da debiti ancora da definire nel loro ammontare perché controversi. Pertanto, per questi ultimi debiti non può procedersi ad un riconoscimento se non dopo che gli stessi siano divenuti certi nel loro ammontare e definitivi, in quanto non più opponibili. Tuttavia occorre tener presente che detta quantificazione non dev'essere considerata in termini assoluti in quanto alcuni di essi paiono, ragionevolmente, essere destinati ad una sostanziale riduzione, a parte la possibile dilazione nel tempo.

In particolare, per le esposizioni verso INPS, sono stati presi contatti per definire con certezza l'entità dei debiti sorti e valutare la effettiva ricorrenza dei presupposti per l'applicazione delle sanzioni, nelle ipotesi di infrazioni normative evidenziate dai funzionari del predetto Ente che hanno condotto l'ispezione, anche alla luce di una recente decisione della Suprema Corte che ha cassato una sentenza di condanna del Parco. Lo scrivente dopo aver esaminato i verbali INPS per rendersi conto della situazione in essi rilevata e del contenzioso in essere, ha avanzato specifiche richieste di disapplicazione delle sanzioni con riferimento sia allo stato di dissesto finanziario in cui versa il Parco, sia ai contenuti di recenti circolari emanate dall'INPS. E' stata inoltre richiesta una revisione di taluni calcoli e la possibilità di ottenere rateazioni di pagamento del *quantum* che ne deriva. Si è al momento in attesa di ottenere notizie al riguardo.

Per i debiti verso il personale, di recente formazione per effetto di sentenze divenute esecutive, non compresi nel primo elenco dei debiti, si attende il finanziamento per procedere alla erogazione di quanto dovuto, salvo ad effettuare una nuova scala di priorità dei debiti da onorare qualora lo stesso personale dovesse promuovere atti ingiuntivi, attingendo alle disponibilità esistenti.

Diversa connotazione presenta poi il disavanzo di amministrazione, iscritto fra i debiti, sorto per le motivazioni ampiamente illustrate nelle precedenti relazioni inviate a codesto Dicastero. Esso costituisce, in buona sostanza, una partita contabile in sospeso che consente di dare cassa all'Ente e ridurre notevolmente la corrispondente analoga partita di segno negativo confluita nel bilancio 2004 inviato per l'esame di codesto stesso Ministero.

Partite da sistemare sono altresì rappresentate dalle somme anticipate dall'Ente a carico della gestione 2002 per debiti attribuiti alla gestione commissariale, pagati perché urgenti ed assolutamente indifferibili, da recuperare a carico di quest'ultima gestione straordinaria.

Altra questione emersa di recente, riguarda l'esito di un contenzioso con il Comune di Gioia dei Marsi, risolto con ricorso all'arbitrato, relativamente ad indennizzi per mancati tagli boschivi, che potrebbe far lievitare ulteriormente e notevolmente l'esposizione debitoria del Parco.

Al riguardo detto Comune, con nota prot. n. 4908 del 24.11. 2004, ha reso noto che per effetto del lodo arbitrale l'Ente è stato condannato a pagare un indennizzo pari a Euro 1.100.000,00 e le spese per compensi agli arbitri.

Sulla questione lo scrivente ha prodotto un appunto alla direzione, esteso anche a codesto Dipartimento, di cui, ad ogni buon conto, se ne ripropone il contenuto:

"Al riguardo mi preme segnalare che il lodo arbitrale dovrebbe essere considerato nullo in quanto non sembrerebbe ammessa clausola compromissoria in materia di vincoli posti dall'Ente Parco nell'esercizio di attività autoritativa.
In secondo luogo mi paiono ragionevoli le argomentazioni svolte dall'Arbitro designato dal Parco, a sostegno della tesi secondo cui nulla sarebbe dovuto dall'Ente al Comune interessato per mancati tagli, in quanto quest'ultimo non ha mai avanzato richiesta in tal senso, per cui nessun atto di diniego vi è, conseguentemente, stato da parte del Parco stesso. Su dette argomentazioni non sembra essere stata data adeguata motivazione di rigetto, per cui si concreterebbe l'ipotesi, ad avviso dello scrivente, del mancato rispetto delle regole di diritto, ex ultimo comma art. 829 C.p.c., a parte i forti dubbi sull'avvenuto rispetto delle regole del contraddittorio.
Quanto alla autoliquidazione degli onorari, l'art. 814 del C.p.c., al comma 2 prevede che la stessa non è vincolante se non accettata dalle parti. Mi sorprende pertanto la estrema sollecitudine con la quale il Comune di Gioia dei Marsi abbia proceduto a liquidare parte del compenso agli arbitri.
Quanto precede ho ritenuto di dover segnalare se può tornare utile ai fini della impugnazione del lodo che l'Ente intende avviare."

Avendo regolarmente svolto, fino ad ora, la missione attribuitagli, lo scrivente rimane in attesa di ottenere eventuali indicazioni sulle nuove questioni segnalate e assicurazioni in ordine alla opportunità del proseguimento nel suo incarico.

Coglie l'occasione per porgere i più distinti saluti.

Roma, 7 gennaio 2005

Il Commissario ad acta
(Dr. Domenico Lupoi)

RELAZIONE DEL COLLEGIO DEI REVISORI

PAGINA BIANCA

Pescasseroli, 6 ottobre 2005

All'Ente Autonomo Parco Nazionale d'Abruzzo, L. M.
56032 Pescasseroli

Al Ministero dell'Ambiente e della Tutela del Territorio
Gabinetto del sig. Ministro
Via Capitan Bavastro, 174
00144 Roma

Al Ministero dell'Ambiente e della Tutela del Territorio
Direz. Generale Protezione della Natura
Via Cristoforo Colombo, 44
00147 Roma

Al Ministero dell'Economia e delle Finanze
Dipartim. della Ragioneria Generale dello Stato
I.G.F.
Via XX Settembre 97
00187 Roma

Alla Corte dei Conti
Servizio Controllo Enti
Via Baiamonti 25
00195 Roma

Oggetto: Ente Parco Nazionale d'Abruzzo, L. M. – Verbale n. 5/05.

Si trasmette il verbale n. 5/05 del Collegio dei Revisori dei Conti dell'Ente in oggetto, relativo alla seduta del giorno 6 ottobre 2005.

Il Presidente
del Collegio dei Revisori dei Conti
(Dr. Luigi D'Attoma)

SEZIONE CONTROLLO ENTI
18 OTT. 2005
Prot. n. 1851
Fasc. 1.14

Collegio dei Revisori dei Conti dell'Ente Parco Nazionale d'Abruzzo, Lazio e Molise
Verbale n. 5/05

Il giorno 6 ottobre 2005, presso la sede legale dell'Ente in Pescasseroli, si è riunito il Collegio dei Revisori dei Conti, composto dal Dott. Luigi D'ATTOMA, Presidente, dal Dott. Enzo FRISCIOTTI e dal Prof. Vincenzo D'AMICO, per l'esame dei seguenti argomenti:

CONTO CONSUNTIVO 2004

Il Collegio ha proseguito l'esame del conto consuntivo per l'esercizio 2004, già avviato nei giorni 1 e 2 settembre uu.ss. ad opera del dr. Frisciotti e del prof. D'Amico. .
Considerati gli elementi raccolti nella predetta seduta e nella seduta odierna, si espongono le seguenti risultanze e considerazioni.

Si fa preliminarmente presente che il bilancio di previsione per il predetto esercizio 2004 non è stato approvato dalle Amministrazioni competenti.
Al riguardo, si evidenzia che il Ministero dell'Economia e delle Finanze, I.G.F., Ufficio VII, con la nota n. 0027473 del 4 aprile 2005, ha - tra l'altro – fatto presente che una compiuta valutazione relativamente al bilancio di previsione 2004 sarà svolta in sede di esame del consuntivo per detto anno, tenuto anche conto che il preventivo in questione è pervenuto al citato Ufficio ad esercizio ormai scaduto.

Il rendiconto generale 2004 del PNALM è costituito da tutti i documenti previsti all'articolo 20 del Regolamento di Amministrazione e Contabilità dell'Ente, vale a dire:
- il conto del bilancio;
- la nota integrativa;
- il conto economico (incluso nella nota integrativa);
- lo stato patrimoniale (incluso nelle nota integrativa).

Ad esso sono allegati:
- la situazione amministrativa;
- la relazione sulla gestione.

Il documento in esame presenta le risultanze contabili appresso esposte.

ACCERTAMENTI

Titolo I	6.135.433,49
Titolo II	806.046,44
Titolo III	------
Titolo IV	832.515,48
TOTALE	**7.773.995,41 (A)**

IMPEGNI

Titolo I	5.277.664,10
Titolo II	1.105.812,74
Titolo III	------
Titolo IV	832.515,48
TOTALE	**7.215.992,32 (B)**

AVANZO D'ESERCIZIO **558.003,09 (A) – (B)**

RISCOSSIONI

Titolo I	6.657.720,19
Titolo II	748.981,44
Titolo III	------
Titolo IV	832.515,48
TOTALE	**8.239.217,11 (C)**

PAGAMENTI

Titolo I	6.275.403,84
Titolo II	843.823,19
Titolo III	------
Titolo IV	2.279.510,26
TOTALE	9.398.737,29 (D)
DIFFERENZA	**- 1.159.520,18 (C) – (D)**

In particolare, la **situazione amministrativa** al 31 dicembre 2004 si presenta come segue:

SITUAZIONE AMMINISTRATIVA

Fondo di cassa all'inizio dell'esercizio		2.844.289,14
Riscossioni c/competenza	7.265.424,57	
" c/residui	973.792,54	8.239.217,11

Pagamenti c/competenza	5.886.166,16	
" c/residui	3.512.571,13	9.398.737,29
Fondo di cassa alla chiusura dell'esercizio		1.684.768,96
Residui attivi		
Degli esercizi precedenti	1.799.676,70	
Dell'esercizio 2004	508.570,84	2.308.247,54
Residui passivi		
Degli esercizi precedenti	4.026.241,16	
Dell'esercizio 2004	1.329.826,16	5.356.067,32
DISAVANZO COMPLESSIVO D'AMM.ZIONE ALLA FINE DELL'ESERCIZIO		1.363.050,82

Il **conto economico** presenta, in sintesi, le seguenti risultanze:

COMPONENTI POSITIVI	
Valore della produzione	6.135.433,49
Proventi finanziari	716.258,47
Proventi straordinari	98.417,31
TOTALE	**6.950.109,27 (A)**
COMPONENTI NEGATIVI	
Costi della produzione	5.905.809,23
Rettifiche valore attiv. Finanziarie	52.655,95
Oneri straordinari	919.820,98
TOTALE	**6.878.286,16 (B)**
RISULTATO	**71.823,11 (A) – (B)**

IMPOSTE	**67.875,30 (C)**
RISULTATO AL NETTO IMPOSTE	**3.947,81**

Lo **stato patrimoniale** presenta, in sintesi, le seguenti risultanze:

ATTIVITA'	
Immobilizzazioni immateriali	2.962.379,19
Immobilizzazioni materiali	8.850.299,87
Residui attivi	2.308.247,54
Disponibilità liquide	1.684.768,96
TOTALE	**15.805.695,56**
PASSIVITA'	
Patrimonio netto	6.384.949,41
Contributi c/capitale	798.746,44
Fondi rischi ed oneri	1.916.217,30
Trattamento di fine rapporto accant.	1.349.715,09
Residui passivi	5.356.067,32
TOTALE	**15.805.695,56**

Il rendiconto è stato trasmesso al Collegio dei revisori con la nota n. 4852 del 30 maggio 2005 (pervenuta nei primi giorni di giugno 2005), quindi oltre i termini espressi dai commi 3 e 4 dell'art.38 del D.P.R. 97/2003. Il Collegio prende atto

che il consiglio direttivo ha approvato il rendiconto finanziario dell'esercizio 2004 senza il parere del collegio dei revisori dei conti.
Rispetto al preventivo relativo all'anno 2004, approvato dal consiglio direttivo nella seduta del 06.08.2004 e trasmesso al Ministero dell'Ambiente e della Tutela del Territorio il 11.08.2004, peraltro non approvato dal Ministero stesso come comunicato con nota DPN/7D/2004/34246, le risultanze finali del rendiconto finanziario 2004 sono contenute nei limiti previsti dal bilancio di previsione per ogni capitolo di appartenenza; non è stata, quindi, effettuata nessuna variazione di bilancio, anche perché il preventivo è stato inviato con notevole ritardo.

OSSERVAZIONI CONCERNENTI LA GESTIONE DELL'ESERCIZIO 2004

Dall'esame a campione dei mandati di pagamento si evince che per gli stessi sono state osservate le disposizioni contenuti negli art.31 e 32 del D.P.R.97/2003. **Si rileva, però, che non risulta ancora nominato il responsabile del servizio Ragioneria, per cui i mandati emessi nel corso dell'anno 2004 e fino al giorno del presente verbale, vengono firmati direttamente dal direttore dell'Ente e dal responsabile del procedimento appositamente nominato. Ciò in contrasto con l'art.33, comma 2°, del D.P.R.97/2003 Tale anomalia è stata ripetutamente osservata dal Collegio dei revisori dei conti con verbali precedenti, senza che l'Ente abbia adottato alcuna iniziativa volta a porre rimedio all'anomalia stessa.**
Al riguardo, il Collegio invita le Amministrazioni vigilanti a porre in essere le iniziative più idonee per eliminare tale anomalia.

Con l'occasione si rammenta che le bollette relative ad utenze telefoniche vanno integrate con la dichiarazione a firma del direttore dell'Ente che tutte le telefonate sono stata effettuate dal personale dell'Ente e per uso d'Ufficio.

Si riporta di seguito la tabella relativa alle spese di funzionamento, alle spese per fini istituzionali e ed alle spese legali, con le considerazioni del collegio:

Spese per il funzionamento esercizio 2004	Stanziamento Iniziale	Speso
CAPP: dal 4010 al 4220	784.500,00	712.774,34
Spese funzionamento esercizio 2003	679.245,12	642.719,02
Spese funzionamento esercizio 2002	940.563,75	884.166,83
Di cui per collaborazioni cap. 4200 es. 2004	127.000,00	122.371,12
Collaborazioni anno 2003	113.194,23	131.120,41
Collaborazioni anno 2002	131.114,23	131.092,95

Spese per fini istituzionali esercizio 2004	**Stanziamento Iniziale**	**Speso**
CAPP: dal 5010 al 6050	482.064,00	452.276,62
Spese istituzionali 2003	519.919,86	518.696,56
Spese istituzionali 2002	664.609,35	658.108,96
Spese Legali esercizio 2004	**Stanziamento Iniziale**	**Speso**
CAPP: 10010	160.000,00	158.948,38
Spese legali esercizio 2003	171.177,47	167.859,68
Spese legali esercizio 2002	202.792,61	202.268,99
Spese legali esercizio 2005 al 01/09/2005	80.000,00	79.383,28
Spese legali senza copertura finanziaria al 01.09.2005		85.804,12

La tabella suesposta riporta, oltre che i dati dell'esercizio 2004, anche quelli degli anni precedenti; ciò per avere un quadro completo dell'andamento amministrativo dell'Ente. **Risulta così evidente che le spese per il funzionamento sono superiori a quelle sostenute per i fini istituzionali dell'Ente, quando a parere dei sottoscritti dovrebbe essere il contrario.**
Per quanto riguarda poi gli incarichi di collaborazione, il **D.L. 168 del 12.07.2004, al comma 9** stabilisce che gli stessi devono essere adeguatamente motivati e limitati ai soli casi previsti dalla legge e per eventi straordinari; **nel caso dell'Ente, invece, siamo alla presenza di incarichi di durata pluriennale e soprattutto, nonostante ripetuti solleciti con precedenti verbali, non risulta siano state poste in essere azioni volte al recupero di professionalità esistenti all'interno dell'Ente. Ci si trova, quindi, ad avviso del Collegio, di fronte a spese che potrebbero essere evitate.**

Con riguardo alla problematica delle spese di consulenza, si rappresenta che il geometra Sergio Rozzi, dipendente dell'Ente, con nota del 31 agosto 2005 diretta alla Procura Regionale della Corte dei Conti ed al Presidente del Collegio dei Revisori, ha fatto una segnalazione di danno erariale relativamente all'attività dell'Ente, in relazione ad incarichi professionali affidati a professionisti ed imprese esterni all'Ente, senza tenere conto delle professionalità esistenti nell'ambito del personale dell'Ente stesso.
Il Collegio prende atto di quanto denunciato dal geom. Rozzi e programma di operare un approfondimento delle questioni segnalate, richiedendo all'Ente Parco tutti gli elementi informativi disponibili al riguardo.

Per quanto riguarda, poi, la problematica dell'affidamenti di incarichi di consulenza, si fa notare che, ai sensi dell'articolo 1, comma 9, del D.L. 12 luglio 2004, n. 168, convertito dalla legge 30 luglio 2004, n. 190, gli atti di affidamento degli incarichi devono essere comunicati preventivamente agli organi di revisione, i quali, una volta verificata la straordinarietà dell'evento e la mancanza di analoghe professionalità all'interno dell'Ente, esprimono il loro parere in merito. **Il comma**

9 conclude che l'affidamento di incarichi in contrasto con quanto prescritto dal comma stesso costituisce illecito disciplinare e determina responsabilità erariale.
In proposito, il Collegio precisa di non avere avuto alcuna comunicazione preventiva al riguardo.

Per quanto concerne le spese legali, la suesposta tabella è straordinariamente eloquente. **L'ente insiste, per la tutela dei proprio interessi, nell'affidare l'incarico a professionisti esterni, anzichè all'Avvocatura Generale dello Stato, nonostante i rilievi mossi dal Collegio con precedenti verbali**. Tutte le somme non spese a tale titolo potrebbero essere destinate ai fini istituzionali dell'Ente.

Inoltre, si fa presente che sul capitolo delle spese legali n.10010, con mandato n.139 del 25.02.2004, sono stati pagati alla Sig.ra Flavia CARUSO, ex-dipendente dell'Ente, € 3.634,64 per rimborso di interessi legali, avendo l'Ente licenziato ingiustamente ed incautamente la stessa. **L'ingiusto ed incauto licenziamento della predetta ex-dipendente, ad avviso del Collegio, fa ritenere meritevole di valutazione l'ipotesi che si sia determinato un danno erariale, in relazione all'esborso sopra evidenziato.**

CONCLUSIONI SUL CONSUNTIVO 2004

Dall'esame del rendiconto 2004, risulta che lo stesso è stato correttamente redatto e rispecchia le risultanze desumibili dai libri contabili.
Pertanto, sotto tale aspetto, il Collegio non ha rilievi da muovere.
Tuttavia, tenuto conto di quanto rilevato in ordine gli aspetti gestionali suesposti, si rinvia alle Amministrazioni vigilanti ogni ulteriore valutazione.

PROBLEMATICHE VARIE GESIONE 2005

CONSULENZE

L'articolo, 1, comma 11,della legge n. 311/2004 (legge finanziaria 2005) ha introdotto nuove disposizioni per in contenimento della spesa per consulenze a soggetti estranei alle amministrazioni, stabilendo che le stesse sono possibili solo in caso di eventi straordinari, ovvero nei casi previsti dalla legge. Ovviamente, tali circostanze possono verificarsi solo nei casi in cui le amm.ni siano sprovviste di proprio personale atto a svolgere i compiti per i quali si intende affidare la consulenza.
Detta norma precisa che, comunque, tutti gli atti di affidamento degli incarichi dovranno essere trasmessi alla Corte dei Conti.

A tale prescrizione si aggiunge quella del citato D.L. 168/2004, art. 1, c. 9, in materia di preventiva comunicazione dei predetti incarichi agli organi di controllo e revisione. **Premesso che al Collegio non è stata sottoposta nel 2005 alcuna preventiva comunicazione di affidamento di incarichi, si invita l'ente a non procedere, per il futuro, ad affidamenti di incarichi di consulenza (o di rinnovo di consulenze già esistenti), in assenza del rispetto delle norma di cui sopra.**
In ogni caso, si invita l'Ente a precisare se nel corso del 2005 siano stati conferiti incarichi del tipo in questione.

SPESE LEGALI

Alla data della verifica risultano pagati, nel relativo capitolo di appartenenza, 79.691,64 euro, a fronte di uno stanziamento iniziale di 80.000 euro.
Risulta, altresì, che siano state richieste ulteriori liquidazioni per onorari pari a 93.948,22, per le quali, ovviamente, non sussistono disponibilità in bilancio.
In relazione a ciò, si invita l'Ente a voler comunicare l'esatto ammontare di presunti crediti vantati da terzi verso l'Ente stesso.

MISSIONE ALL'ESTERO

Con nota n. 23406 del 21.9.2005, il Ministero dell'Ambiente e T.T. ha espresso delle perplessità in merito alla delibera n. 16 (visita istituzionale presso la riserva di Wolong (Cina) ed incontro con funzionari governativi, comunicando la sospensione della delibera stessa.
Al riguardo, si invita l'Ente a fornire tutta la documentazione concernente tale missione per le successive valutazioni, precisando quali pagamenti siano stati effettuati.

VARIE

E' stato spedito, al Presidente del Collegio, un plico del dipendente Renato Di Cola, dal quale si evince che l'Ente deve rimborsare, per spese legali, allo stesso, la somma di euro 2..591,68.
Al riguardo, si chiede di mettere a disposizione del Collegio tutta la documentazione disponibile in proposito.

LA SEDUTA TERMINA ALLE ORE 14.

Dott. Luigi D'Attoma

Dott. Enzo Frisciotti

Prof. Vincenzo D'Amico

PAGINA BIANCA

BILANCIO CONSUNTIVO

PAGINA BIANCA

RENDICONTO FINANZIARIO DECISIONALE 2004

Codice	Denominazione	ANNO FINANZIARIO 2004			ANNO FINANZIARIO 2003		
		Residui	Competenza (Accertamenti)	Cassa (Riscossioni)	Residui	Competenza (Accertamenti)	Cassa (Riscossioni)
	Avanzo di amministrazione	*0,00*	*0,00*	*0,00*	*0,00*	*0,00*	*0,00*
	Fondo iniziale di cassa			*2.844.289,14*			*235.628,75*
	1 - CENTRO DI RESP. "RESPONSABILE AFFARI GENERALI"						
	1.1 - TITOLO 1 - ENTRATE CORRENTI						
	1.1.1 - ENTRATE CONTRIBUTIVE						
1.1.1.1	ALIQUOTE CONTRIBUTIVE A CARICO DEI DATORI DI LAVORO E/O DEGLI ISCRITTI	0,00	0,00	0,00	0,00	11.664,57	0,00
1.1.1.2	QUOTE DI PARTECIPAZIONE DEGLI ISCRITTI ALL'ONERE DI SPECIFICHE GESTIONI	0,00	0,00	0,00	0,00	0,00	0,00
	1.1.2 - ENTRATE DERIVANTI DA TRASFERIMENTI CORRENTI						
1.1.2.1	TRASFERIMENTI DA PARTE DELLO STATO	110.831,65	5.569.212,28	6.069.212,28	0,00	500.000,00	0,00
1.1.2.2	TRASFERIMENTI DA PARTE DELLE REGIONI	0,00	0,00	0,00	0,00	0,00	0,00
1.1.2.3	TRASFERIMENTO DA PARTE DEI COMUNI E DELLE PROVINCE	0,00	0,00	0,00	0,00	0,00	0,00
1.1.2.4	TRASFERIMENTO DA PARTE DI ALTRI ENTI DEL SETTORE PUBBLICO	12.010,23	32.905,00	32.905,00	0,00	0,00	0,00
	1.1.3 - ALTRE ENTRATE						
1.1.3.1	ENTRATE DERIVANTI DALLA VENDITA DI BENI E DALLA PRESTAZIONE DI SERVIZI	0,00	465.852,17	475.115,85	0,00	31.679,65	0,00
1.1.3.2	REDDITI E PROVENTI PATRIMONIALI	0,00	26.583,72	31.679,97	0,00	7.623,00	0,00
1.1.3.3	POSTE CORRETTIVE E COMPENSATIVE DI USCITE CORRENTI	0,00	325,35	325,35	0,00	0,00	0,00
1.1.3.4	ENTRATE NON CLASSIFICABILI IN ALTRE VOCI	0,00	40.554,97	48.481,74	0,00	9.144,17	0,00
	TOTALE ENTRATE CORRENTI CENTRO DI RESP. "RESPONSABILE AFFARI GENERALI"	**122.841,88**	**6.135.433,49**	**6.657.720,19**	**0,00**	**560.111,39**	**0,00**
	TOTALE GENERALE ENTRATE CORRENTI	**122.841,88**	**6.135.433,49**	**6.657.720,19**	**0,00**	**560.111,39**	**0,00**
	1 - CENTRO DI RESP. "RESPONSABILE AFFARI GENERALI"						
	1.2 - TITOLO 2 - ENTRATE IN CONTO CAPITALE						
	1.2.1 - ENTRATE PER ALIENAZIONE DEI BENI PATRIMONIALI E RISCOSSIONE DI CREDITI						
1.2.1.1	ALIENAZIONE DI IMMOBILI E DIRITTI REALI	0,00	0,00	0,00	0,00	0,00	0,00
1.2.1.2	ALIENAZIONI DI IMMOBILIZZAZIONI TECNICHE	0,00	7.300,00	13.800,00	0,00	0,00	0,00
1.2.1.3	REALIZZO DI VALORI MOBILIARI	0,00	0,00	0,00	0,00	0,00	0,00
1.2.1.4	RISCOSSIONI CREDITI	0,00	0,00	0,00	0,00	0,00	0,00
	1.2.2 - ENTRATE DERIVANTI DA TRASFERIMENTI IN CONTO CAPITALE						
1.2.2.1	TRASFERIMENTI DALLO STATO	349.198,85	250.000,00	461.665,00	0,00	0,00	0,00
1.2.2.2	TRASFERIMENTI DALLE REGIONI	1.324.181,85	548.746,44	273.516,44	0,00	0,00	0,00
1.2.2.3	TRASFERIMENTI DA COMUNI E PROVINCE	0,00	0,00	0,00	0,00	0,00	0,00
1.2.2.4	TRASFERIMENTI DA ALTRI ENTI DEL SETTORE PUBBLICO	0,00	0,00	0,00	0,00	0,00	0,00

Codice	Denominazione	ANNO FINANZIARIO 2004 Residui	Competenza (Accertamenti)	Cassa (Riscossioni)	ANNO FINANZIARIO 2003 Residui	Competenza (Accertamenti)	Cassa (Riscossioni)
	1 - CENTRO DI RESP. "RESPONSABILE AFFARI GENERALI"						
	1.2 - TITOLO 2 - ENTRATE IN CONTO CAPITALE						
	1.2.3 - ACCENSIONE DI PRESTITI						
1.2.3.1	ASSUNZIONE DI MUTUI	0,00	0,00	0,00	0,00	0,00	0,00
1.2.3.2	ASSUNZIONE DI ALTRI DEBITI FINANZIARI	0,00	0,00	0,00	0,00	0,00	0,00
1.2.3.3	EMISSIONE DI OBBLIGAZIONI	0,00	0,00	0,00	0,00	0,00	0,00
	TOTALE ENTRATE IN CONTO CAPITALE CENTRO DI RESP. "RESPONSABILE AFFARI GENERALI"	**1.673.380,70**	**806.046,44**	**748.981,44**	**0,00**	**0,00**	**0,00**
	TOTALE GENERALE ENTRATE IN CONTO CAPITALE	**1.673.380,70**	**806.046,44**	**748.981,44**	**0,00**	**0,00**	**0,00**
	1 - CENTRO DI RESP. "RESPONSABILE AFFARI GENERALI"						
	1.3 - TITOLO III GESTIONI SPECIALI						
	1.3.1 - GESTIONE SPECIALE 1						
1.3.1.1	GESTIONE SPECIALE 1	0,00	0,00	0,00	0,00	0,00	0,00
	TOTALE ENTRATE GESTIONI SPECIALI "RESPONSABILE AFFARI GENERALI"	**0,00**	**0,00**	**0,00**	**0,00**	**0,00**	**0,00**
	1.4 - TITOLO IV PARTITE DI GIRO						
	1.4.1 - ENTRATE AVENTI NATURA DI PARTITE DI GIRO						
1.4.1.1	ENTRATE AVENTI NATURA DI PARTITE DI GIRO	3.454,12	832.515,48	832.515,48	0,00	0,00	0,00
	TOTALE ENTRATE PARTITE DI GIRO "RESPONSABILE AFFARI GENERALI"	**3.454,12**	**832.515,48**	**832.515,48**	**0,00**	**0,00**	**0,00**
	TOTALE GENERALE ENTRATE GESTIONI SPECIALI E PARTITE DI GIRO	**3.454,12**	**832.515,48**	**832.515,48**	**0,00**	**0,00**	**0,00**
	Riepilogo dei titoli Centro di resp. "Responsabile Affari Generali"						
	Titolo I	122.841,88	6.135.433,49	6.657.720,19	0,00	560.111,39	0,00
	Titolo II	1.673.380,70	806.046,44	748.981,44	0,00	0,00	0,00
	Titolo III	0,00	0,00	0,00	0,00	0,00	0,00
	Titolo IV	3.454,12	832.515,48	832.515,48	0,00	0,00	0,00
	Totale delle entrate Centro di resp. "RESPONSABILE AFFARI GENERALI	*1.799.676,70*	*7.773.995,41*	*8.239.217,11*	*0,00*	*560.111,39*	*0,00*
	Totale delle entrate per titoli dei centri di responsabilità						
	Titolo I	122.841,88	6.135.433,49	6.657.720,19	0,00	560.111,39	0,00
	Titolo II	1.673.380,70	806.046,44	748.981,44	0,00	0,00	0,00
	Titolo III	0,00	0,00	0,00	0,00	0,00	0,00

Codice	Denominazione	ANNO FINANZIARIO 2004			ANNO FINANZIARIO 2003		
		Residui	Competenza (Accertamenti)	Cassa (Riscossioni)	Residui	Competenza (Accertamenti)	Cassa (Riscossioni)
	Totale delle entrate per titoli dei centri di responsabilità						
Titolo IV		3.454,12	832.515,48	832.515,48	0,00	0,00	0,00
	TOTALE	**1.799.676,70**	**7.773.995,41**	**8.239.217,11**	**0,00**	**560.111,39**	**0,00**
	Avanzo di amministrazione utilizzato	0,00	0,00	0,00	0,00	0,00	0,00
	TOTALE GENERALE	**1.799.676,70**	**7.773.995,41**	**8.239.217,11**	**0,00**	**560.111,39**	**0,00**

Codice	Denominazione	ANNO FINANZIARIO 2004			ANNO FINANZIARIO 2003		
		Residui	Competenza (Impegni)	Cassa (Pagamenti)	Residui	Competenza (Impegni)	Cassa (Pagamenti)
	Disavanzo di amministrazione	*0,00*	*0,00*	*0,00*	*0,00*	*0,00*	*0,00*
	1 - CENTRO DI RESP. "RESPONSABILE AFFARI GENERALI"						
	1.1 - TITOLO 1 - USCITE CORRENTI						
	1.1.1 - FUNZIONAMENTO						
1.1.1.1	USCITE PER GLI ORGANI DELL'ENTE	13.319,58	64.092,10	105.475,59	0,00	17.543,09	0,00
1.1.1.2	ONERI PER IL PERSONALE IN ATTIVITA' DI SERVIZIO	36,23	3.718.937,71	3.787.975,22	0,00	238.766,57	0,00
1.1.1.3	USCITE PER L'ACQUSTO DI BENI DI CONSUMO E DI SERVIZI	42.866,26	712.774,34	840.370,54	0,00	84.603,56	0,00
	1.1.2 - INTERVENTI DIVERSI						
1.1.2.1	USCITE PER PRESTAZIONI ISTITUZIONALI	1.467,25	100.000,00	229.294,88	0,00	87.524,58	0,00
1.1.2.2	TRASFERIMENTI PASSIVI	73.077,66	352.276,70	1.005.521,46	0,00	0,00	0,00
1.1.2.3	ONERI FINANZIARI	0,00	425,00	455,31	0,00	5.164,57	0,00
1.1.2.4	ONERI TRIBUTARI	0,00	67.875,30	63.514,99	0,00	286,44	0,00
1.1.2.5	POSTE CORRETTIVE E COMPENSATIVE DI ENTRATE CORRENTI	0,00	0,00	0,00	0,00	0,00	0,00
1.1.2.6	USCITE NON CLASSIFICABILI IN ALTRE VOCI	45.578,72	261.282,95	242.795,85	0,00	29.775,53	0,00
	1.1.3 - ONERI DIVERSI						
1.1.3.1	ONERI COMUNI	0,00	0,00	0,00	0,00	0,00	0,00
	1.1.4 - TRATTAMENTI DI QUIESCIENZA, INTEGRATIVI E SOSTITUTIVI						
1.1.4.1	ONERI PER IL PERSONALE IN QUIESCENZA	0,00	0,00	0,00	0,00	0,00	0,00
1.1.4.2	ACCANTONAMENTO AL TRATTAMENTO DI FINE RAPPORTO	0,00	0,00	0,00	0,00	0,00	0,00
	1.1.5 - ACCANTONAMENTI A FONDI RISCHI ED ONERI						
1.1.5.1	ACCANTONAMENTI A FONDI RISCHI ED ONERI	0,00	0,00	0,00	0,00	0,00	0,00
	TOTALE USCITE CORRENTI CENTRO DI RESP. "RESPONSABILE AFFARI GENERALI"	**176.345,70**	**5.277.664,10**	**6.275.403,84**	**0,00**	**463.664,34**	**0,00**
	TOTALE GENERALE USCITE CORRENTI	**176.345,70**	**5.277.664,10**	**6.275.403,84**	**0,00**	**463.664,34**	**0,00**
	1 - CENTRO DI RESP. "RESPONSABILE AFFARI GENERALI"						
	1.2 - TITOLO 2 - USCITE IN CONTO CAPITALE						
	1.2.1 - INVESTIMENTI						
1.2.1.1	ACQUISIZIONE DI BENI DI USO DUREVOLE ED OPERE IMMOBILIARI	2.389.283,43	918.470,98	714.193,47	0,00	79.188,40	0,00
1.2.1.2	ACQUISIZIONE DI IMMOBILIZZAZIONI TECNICHE	0,00	1.350,00	2.065,00	0,00	0,00	0,00
1.2.1.3	PARTECIPAZIONI E ACQUISTO DI VALORI MOBILIARI	0,00	0,00	0,00	0,00	0,00	0,00
1.2.1.4	CONCESSIONI DI CREDITI ED ANTICIPAZIONI	0,00	0,00	0,00	0,00	0,00	0,00
1.2.1.5	INDENNITA' DI ANZIANITA' E SIMILARI AL PERSONALE CESSATO DAL SERVIZIO	31.241,41	185.991,76	127.564,72	0,00	25.981,71	0,00

Codice	Denominazione	ANNO FINANZIARIO 2004 Residui	Competenza (Impegni)	Cassa (Pagamenti)	ANNO FINANZIARIO 2003 Residui	Competenza (Impegni)	Cassa (Pagamenti)
	1 - CENTRO DI RESP. "RESPONSABILE AFFARI GENERALI"						
	1.2 - TITOLO 2 - USCITE IN CONTO CAPITALE						
	1.2.2 - ONERI COMUNI						
1.2.2.1	RIMBORSI DA MUTUI	0,00	0,00	0,00	0,00	0,00	0,00
1.2.2.2	RIMBORSI DI ANTICIPAZIONI PASSIVE	0,00	0,00	0,00	0,00	0,00	0,00
1.2.2.3	RIMBORSI DI OBBLIGAZIONI	0,00	0,00	0,00	0,00	0,00	0,00
1.2.2.4	RESTITUZIONE ALLE GESTIONI AUTONOME DI ANTICIPAZIONI	0,00	0,00	0,00	0,00	0,00	0,00
1.2.2.5	ESTINZIONE DEBITI DIVERSI	0,00	0,00	0,00	0,00	0,00	0,00
	1.2.3 - ACCANTONAMENTI PER USCITE FUTURE						
1.2.3.1	ACCANTONAMENTI PER USCITE FUTURE	0,00	0,00	0,00	0,00	0,00	0,00
	1.2.4 - ACCANTONAMENTO PER RIPRISTINO INVESTIMENTI						
1.2.4.1	ACCANTONAMENTO PER RIPRISTINO INVESTIMENTI	0,00	0,00	0,00	0,00	0,00	0,00
	TOTALE USCITE IN CONTO CAPITALE CENTRO DI RESP. "RESPONSABILE AFFARI GENERALI"	**2.420.524,84**	**1.105.812,74**	**843.823,19**	**0,00**	**105.170,11**	**0,00**
	TOTALE GENERALE USCITE IN CONTO CAPITALE	**2.420.524,84**	**1.105.812,74**	**843.823,19**	**0,00**	**105.170,11**	**0,00**
	1 - CENTRO DI RESP. "RESPONSABILE AFFARI GENERALI"						
	1.3 - TITOLO III GESTIONI SPECIALI						
	1.3.1 - GESTIONE SPECIALE 1						
1.3.1.1	GESTIONE SPECIALE 1	0,00	0,00	0,00	0,00	682.711,38	0,00
	TOTALE USCITE GESTIONI SPECIALI "RESPONSABILE AFFARI GENERALI"	**0,00**	**0,00**	**0,00**	**0,00**	**682.711,38**	**0,00**
	1.4 - TITOLO IV PARTITE DI GIRO						
	1.4.1 - USCITE AVENTI NATURA DI PARTITE DI GIRO						
1.4.1.1	USCITE AVENTI NATURA DI PARTITE DI GIRO	1.429.370,62	832.515,48	2.279.510,26	0,00	2.876.365,40	0,00
	TOTALE USCITE PARTITE DI GIRO "RESPONSABILE AFFARI GENERALI"	**1.429.370,62**	**832.515,48**	**2.279.510,26**	**0,00**	**2.876.365,40**	**0,00**
	TOTALE GENERALE USCITE GESTIONI SPECIALI E PARTITE DI GIRO	**1.429.370,62**	**832.515,48**	**2.279.510,26**	**0,00**	**3.559.076,78**	**0,00**
	Riepilogo dei titoli Centro di resp. "Responsabile Affari Generali"						
	Titolo I	176.345,70	5.277.664,10	6.275.403,84	0,00	463.664,34	0,00
	Titolo II	2.420.524,84	1.105.812,74	843.823,19	0,00	105.170,11	0,00
	Titolo III	0,00	0,00	0,00	0,00	682.711,38	0,00
	Titolo IV	1.429.370,62	832.515,48	2.279.510,26	0,00	2.876.365,40	0,00
	Totale delle uscite Centro di resp. "RESPONSABILE AFFARI GENERALI	***4.026.241,16***	***7.215.992,32***	***9.398.737,29***	***0,00***	***4.127.911,23***	***0,00***

Codice	Denominazione	ANNO FINANZIARIO 2004			ANNO FINANZIARIO 2003		
		Residui	Competenza (Impegni)	Cassa (Pagamenti)	Residui	Competenza (Impegni)	Cassa (Pagamenti)
	Totale delle uscite per titoli dei centri di responsabilità						
	Titolo I	176.345,70	5.277.664,10	6.275.403,84	0,00	463.664,34	0,00
	Titolo II	2.420.524,84	1.105.812,74	843.823,19	0,00	105.170,11	0,00
	Titolo III	0,00	0,00	0,00	0,00	682.711,38	0,00
	Titolo IV	1.429.370,62	832.515,48	2.279.510,26	0,00	2.876.365,40	0,00
	TOTALE	**4.026.241,16**	**7.215.992,32**	**9.398.737,29**	**0,00**	**4.127.911,23**	**0,00**
	Disavanzo di amministrazione	0,00	0,00	0,00	0,00	0,00	0,00
	TOTALE GENERALE	**4.026.241,16**	**7.215.992,32**	**9.398.737,29**	**0,00**	**4.127.911,23**	**0,00**

PAGINA BIANCA

RENDICONTO FINANZIARIO DECISIONALE 2004

Codice	Denominazione	ANNO FINANZIARIO 2004			ANNO FINANZIARIO 2003		
		Residui	Competenza (Accertamenti)	Cassa (Riscossioni)	Residui	Competenza (Accertamenti)	Cassa (Riscossioni)
	Avanzo di amministrazione	*0,00*	*0,00*	*0,00*	*0,00*	*0,00*	*0,00*
	Fondo iniziale di cassa			*2.844.289,14*			*235.628,75*
	1 - CENTRO DI RESP. "RESPONSABILE AFFARI GENERALI"						
	1.1 - TITOLO 1 - ENTRATE CORRENTI						
	1.1.1 - ENTRATE CONTRIBUTIVE						
1.1.1.1	ALIQUOTE CONTRIBUTIVE A CARICO DEI DATORI DI LAVORO E/O DEGLI ISCRITTI	0,00	0,00	0,00	0,00	11.664,57	0,00
1.1.1.2	QUOTE DI PARTECIPAZIONE DEGLI ISCRITTI ALL'ONERE DI SPECIFICHE GESTIONI	0,00	0,00	0,00	0,00	0,00	0,00
	1.1.2 - ENTRATE DERIVANTI DA TRASFERIMENTI CORRENTI						
1.1.2.1	TRASFERIMENTI DA PARTE DELLO STATO	110.831,65	5.569.212,28	6.069.212,28	0,00	500.000,00	0,00
1.1.2.2	TRASFERIMENTI DA PARTE DELLE REGIONI	0,00	0,00	0,00	0,00	0,00	0,00
1.1.2.3	TRASFERIMENTO DA PARTE DEI COMUNI E DELLE PROVINCE	0,00	0,00	0,00	0,00	0,00	0,00
1.1.2.4	TRASFERIMENTO DA PARTE DI ALTRI ENTI DEL SETTORE PUBBLICO	12.010,23	32.905,00	32.905,00	0,00	0,00	0,00
	1.1.3 - ALTRE ENTRATE						
1.1.3.1	ENTRATE DERIVANTI DALLA VENDITA DI BENI E DALLA PRESTAZIONE DI SERVIZI	0,00	465.852,17	475.115,85	0,00	31.679,65	0,00
1.1.3.2	REDDITI E PROVENTI PATRIMONIALI	0,00	26.583,72	31.679,97	0,00	7.623,00	0,00
1.1.3.3	POSTE CORRETTIVE E COMPENSATIVE DI USCITE CORRENTI	0,00	325,35	325,35	0,00	0,00	0,00
1.1.3.4	ENTRATE NON CLASSIFICABILI IN ALTRE VOCI	0,00	40.554,97	48.481,74	0,00	9.144,17	0,00
	TOTALE ENTRATE CORRENTI CENTRO DI RESP. "RESPONSABILE AFFARI GENERALI"	**122.841,88**	**6.135.433,49**	**6.657.720,19**	**0,00**	**560.111,39**	**0,00**
	TOTALE GENERALE ENTRATE CORRENTI	**122.841,88**	**6.135.433,49**	**6.657.720,19**	**0,00**	**560.111,39**	**0,00**
	1 - CENTRO DI RESP. "RESPONSABILE AFFARI GENERALI"						
	1.2 - TITOLO 2 - ENTRATE IN CONTO CAPITALE						
	1.2.1 - ENTRATE PER ALIENAZIONE DEI BENI PATRIMONIALI E RISCOSSIONE DI CREDITI						
1.2.1.1	ALIENAZIONE DI IMMOBILI E DIRITTI REALI	0,00	0,00	0,00	0,00	0,00	0,00
1.2.1.2	ALIENAZIONI DI IMMOBILIZZAZIONI TECNICHE	0,00	7.300,00	13.800,00	0,00	0,00	0,00
1.2.1.3	REALIZZO DI VALORI MOBILIARI	0,00	0,00	0,00	0,00	0,00	0,00
1.2.1.4	RISCOSSIONI CREDITI	0,00	0,00	0,00	0,00	0,00	0,00
	1.2.2 - ENTRATE DERIVANTI DA TRASFERIMENTI IN CONTO CAPITALE						
1.2.2.1	TRASFERIMENTI DALLO STATO	349.198,85	250.000,00	461.665,00	0,00	0,00	0,00
1.2.2.2	TRASFERIMENTI DALLE REGIONI	1.324.181,85	548.746,44	273.516,44	0,00	0,00	0,00
1.2.2.3	TRASFERIMENTI DA COMUNI E PROVINCE	0,00	0,00	0,00	0,00	0,00	0,00
1.2.2.4	TRASFERIMENTI DA ALTRI ENTI DEL SETTORE PUBBLICO	0,00	0,00	0,00	0,00	0,00	0,00

Codice	Denominazione	ANNO FINANZIARIO 2004 Residui	Competenza (Accertamenti)	Cassa (Riscossioni)	ANNO FINANZIARIO 2003 Residui	Competenza (Accertamenti)	Cassa (Riscossioni)
	1 - CENTRO DI RESP. "RESPONSABILE AFFARI GENERALI"						
	1.2 - TITOLO 2 - ENTRATE IN CONTO CAPITALE						
	1.2.3 - ACCENSIONE DI PRESTITI						
1.2.3.1	ASSUNZIONE DI MUTUI	0,00	0,00	0,00	0,00	0,00	0,00
1.2.3.2	ASSUNZIONE DI ALTRI DEBITI FINANZIARI	0,00	0,00	0,00	0,00	0,00	0,00
1.2.3.3	EMISSIONE DI OBBLIGAZIONI	0,00	0,00	0,00	0,00	0,00	0,00
	TOTALE ENTRATE IN CONTO CAPITALE CENTRO DI RESP. "RESPONSABILE AFFARI GENERALI"	**1.673.380,70**	**806.046,44**	**748.981,44**	**0,00**	**0,00**	**0,00**
	TOTALE GENERALE ENTRATE IN CONTO CAPITALE	**1.673.380,70**	**806.046,44**	**748.981,44**	**0,00**	**0,00**	**0,00**
	1 - CENTRO DI RESP. "RESPONSABILE AFFARI GENERALI"						
	1.3 - TITOLO III GESTIONI SPECIALI						
	1.3.1 - GESTIONE SPECIALE 1						
1.3.1.1	GESTIONE SPECIALE 1	0,00	0,00	0,00	0,00	0,00	0,00
	TOTALE ENTRATE GESTIONI SPECIALI "RESPONSABILE AFFARI GENERALI"	**0,00**	**0,00**	**0,00**	**0,00**	**0,00**	**0,00**
	1.4 - TITOLO IV PARTITE DI GIRO						
	1.4.1 - ENTRATE AVENTI NATURA DI PARTITE DI GIRO						
1.4.1.1	ENTRATE AVENTI NATURA DI PARTITE DI GIRO	3.454,12	832.515,48	832.515,48	0,00	0,00	0,00
	TOTALE ENTRATE PARTITE DI GIRO "RESPONSABILE AFFARI GENERALI"	**3.454,12**	**832.515,48**	**832.515,48**	**0,00**	**0,00**	**0,00**
	TOTALE GENERALE ENTRATE GESTIONI SPECIALI E PARTITE DI GIRO	**3.454,12**	**832.515,48**	**832.515,48**	**0,00**	**0,00**	**0,00**
	Riepilogo dei titoli Centro di resp. "Responsabile Affari Generali"						
	Titolo I	122.841,88	6.135.433,49	6.657.720,19	0,00	560.111,39	0,00
	Titolo II	1.673.380,70	806.046,44	748.981,44	0,00	0,00	0,00
	Titolo III	0,00	0,00	0,00	0,00	0,00	0,00
	Titolo IV	3.454,12	832.515,48	832.515,48	0,00	0,00	0,00
	Totale delle entrate Centro di resp. "RESPONSABILE AFFARI GENERALI	***1.799.676,70***	***7.773.995,41***	***8.239.217,11***	***0,00***	***560.111,39***	***0,00***
	Totale delle entrate per titoli dei centri di responsabilità						
	Titolo I	122.841,88	6.135.433,49	6.657.720,19	0,00	560.111,39	0,00
	Titolo II	1.673.380,70	806.046,44	748.981,44	0,00	0,00	0,00
	Titolo III	0,00	0,00	0,00	0,00	0,00	0,00

		ANNO FINANZIARIO 2004			ANNO FINANZIARIO 2003		
Codice	**Denominazione**	**Residui**	**Competenza (Accertamenti)**	**Cassa (Riscossioni)**	**Residui**	**Competenza (Accertamenti)**	**Cassa (Riscossioni)**
	Totale delle entrate per titoli dei centri di responsabilità						
	Titolo IV	3.454,12	832.515,48	832.515,48	0,00	0,00	0,00
	TOTALE	**1.799.676,70**	**7.773.995,41**	**8.239.217,11**	**0,00**	**560.111,39**	**0,00**
	Avanzo di amministrazione utilizzato	0,00	0,00	0,00	0,00	0,00	0,00
	TOTALE GENERALE	**1.799.676,70**	**7.773.995,41**	**8.239.217,11**	**0,00**	**560.111,39**	**0,00**

Codice	Denominazione	ANNO FINANZIARIO 2004 Residui	Competenza (Impegni)	Cassa (Pagamenti)	ANNO FINANZIARIO 2003 Residui	Competenza (Impegni)	Cassa (Pagamenti)
	Disavanzo di amministrazione	*0,00*	*0,00*	*0,00*	*0,00*	*0,00*	*0,00*
	1 - CENTRO DI RESP. "RESPONSABILE AFFARI GENERALI"						
	1.1 - TITOLO 1 - USCITE CORRENTI						
	1.1.1 - FUNZIONAMENTO						
1.1.1.1	USCITE PER GLI ORGANI DELL'ENTE	13.319,58	64.092,10	105.475,59	0,00	17.543,09	0,00
1.1.1.2	ONERI PER IL PERSONALE IN ATTIVITA' DI SERVIZIO	36,23	3.718.937,71	3.787.975,22	0,00	238.766,57	0,00
1.1.1.3	USCITE PER L'ACQUSTO DI BENI DI CONSUMO E DI SERVIZI	42.866,26	712.774,34	840.370,54	0,00	84.603,56	0,00
	1.1.2 - INTERVENTI DIVERSI						
1.1.2.1	USCITE PER PRESTAZIONI ISTITUZIONALI	1.467,25	100.000,00	229.294,88	0,00	87.524,58	0,00
1.1.2.2	TRASFERIMENTI PASSIVI	73.077,66	352.276,70	1.005.521,46	0,00	0,00	0,00
1.1.2.3	ONERI FINANZIARI	0,00	425,00	455,31	0,00	5.164,57	0,00
1.1.2.4	ONERI TRIBUTARI	0,00	67.875,30	63.514,99	0,00	286,44	0,00
1.1.2.5	POSTE CORRETTIVE E COMPENSATIVE DI ENTRATE CORRENTI	0,00	0,00	0,00	0,00	0,00	0,00
1.1.2.6	USCITE NON CLASSIFICABILI IN ALTRE VOCI	45.578,72	261.282,95	242.795,85	0,00	29.775,53	0,00
	1.1.3 - ONERI DIVERSI						
1.1.3.1	ONERI COMUNI	0,00	0,00	0,00	0,00	0,00	0,00
	1.1.4 - TRATTAMENTI DI QUIESCIENZA, INTEGRATIVI E SOSTITUTIVI						
1.1.4.1	ONERI PER IL PERSONALE IN QUIESCENZA	0,00	0,00	0,00	0,00	0,00	0,00
1.1.4.2	ACCANTONAMENTO AL TRATTAMENTO DI FINE RAPPORTO	0,00	0,00	0,00	0,00	0,00	0,00
	1.1.5 - ACCANTONAMENTI A FONDI RISCHI ED ONERI						
1.1.5.1	ACCANTONAMENTI A FONDI RISCHI ED ONERI	0,00	0,00	0,00	0,00	0,00	0,00
	TOTALE USCITE CORRENTI CENTRO DI RESP. "RESPONSABILE AFFARI GENERALI"	**176.345,70**	**5.277.664,10**	**6.275.403,84**	**0,00**	**463.664,34**	**0,00**
	TOTALE GENERALE USCITE CORRENTI	**176.345,70**	**5.277.664,10**	**6.275.403,84**	**0,00**	**463.664,34**	**0,00**
	1 - CENTRO DI RESP. "RESPONSABILE AFFARI GENERALI"						
	1.2 - TITOLO 2 - USCITE IN CONTO CAPITALE						
	1.2.1 - INVESTIMENTI						
1.2.1.1	ACQUISIZIONE DI BENI DI USO DUREVOLE ED OPERE IMMOBILIARI	2.389.283,43	918.470,98	714.193,47	0,00	79.188,40	0,00
1.2.1.2	ACQUISIZIONE DI IMMOBILIZZAZIONI TECNICHE	0,00	1.350,00	2.065,00	0,00	0,00	0,00
1.2.1.3	PARTECIPAZIONI E ACQUISTO DI VALORI MOBILIARI	0,00	0,00	0,00	0,00	0,00	0,00
1.2.1.4	CONCESSIONI DI CREDITI ED ANTICIPAZIONI	0,00	0,00	0,00	0,00	0,00	0,00
1.2.1.5	INDENNITA' DI ANZIANITA' E SIMILARI AL PERSONALE CESSATO DAL SERVIZIO	31.241,41	185.991,76	127.564,72	0,00	25.981,71	0,00

Codice	Denominazione	ANNO FINANZIARIO 2004 Residui	Competenza (Impegni)	Cassa (Pagamenti)	ANNO FINANZIARIO 2003 Residui	Competenza (Impegni)	Cassa (Pagamenti)
	1 - CENTRO DI RESP. "RESPONSABILE AFFARI GENERALI"						
	1.2 - TITOLO 2 - USCITE IN CONTO CAPITALE						
	1.2.2 - ONERI COMUNI						
1.2.2.1	RIMBORSI DA MUTUI	0,00	0,00	0,00	0,00	0,00	0,00
1.2.2.2	RIMBORSI DI ANTICIPAZIONI PASSIVE	0,00	0,00	0,00	0,00	0,00	0,00
1.2.2.3	RIMBORSI DI OBBLIGAZIONI	0,00	0,00	0,00	0,00	0,00	0,00
1.2.2.4	RESTITUZIONE ALLE GESTIONI AUTONOME DI ANTICIPAZIONI	0,00	0,00	0,00	0,00	0,00	0,00
1.2.2.5	ESTINZIONE DEBITI DIVERSI	0,00	0,00	0,00	0,00	0,00	0,00
	1.2.3 - ACCANTONAMENTI PER USCITE FUTURE						
1.2.3.1	ACCANTONAMENTI PER USCITE FUTURE	0,00	0,00	0,00	0,00	0,00	0,00
	1.2.4 - ACCANTONAMENTO PER RIPRISTINO INVESTIMENTI						
1.2.4.1	ACCANTONAMENTO PER RIPRISTINO INVESTIMENTI	0,00	0,00	0,00	0,00	0,00	0,00
	TOTALE USCITE IN CONTO CAPITALE CENTRO DI RESP. "RESPONSABILE AFFARI GENERALI"	**2.420.524,84**	**1.105.812,74**	**843.823,19**	**0,00**	**105.170,11**	**0,00**
	TOTALE GENERALE USCITE IN CONTO CAPITALE	**2.420.524,84**	**1.105.812,74**	**843.823,19**	**0,00**	**105.170,11**	**0,00**
	1 - CENTRO DI RESP. "RESPONSABILE AFFARI GENERALI"						
	1.3 - TITOLO III GESTIONI SPECIALI						
	1.3.1 - GESTIONE SPECIALE 1						
1.3.1.1	GESTIONE SPECIALE 1	0,00	0,00	0,00	0,00	682.711,38	0,00
	TOTALE USCITE GESTIONI SPECIALI "RESPONSABILE AFFARI GENERALI"	**0,00**	**0,00**	**0,00**	**0,00**	**682.711,38**	**0,00**
	1.4 - TITOLO IV PARTITE DI GIRO						
	1.4.1 - USCITE AVENTI NATURA DI PARTITE DI GIRO						
1.4.1.1	USCITE AVENTI NATURA DI PARTITE DI GIRO	1.429.370,62	832.515,48	2.279.510,26	0,00	2.876.365,40	0,00
	TOTALE USCITE PARTITE DI GIRO "RESPONSABILE AFFARI GENERALI"	**1.429.370,62**	**832.515,48**	**2.279.510,26**	**0,00**	**2.876.365,40**	**0,00**
	TOTALE GENERALE USCITE GESTIONI SPECIALI E PARTITE DI GIRO	**1.429.370,62**	**832.515,48**	**2.279.510,26**	**0,00**	**3.559.076,78**	**0,00**
	Riepilogo dei titoli Centro di resp. "Responsabile Affari Generali"						
	Titolo I	176.345,70	5.277.664,10	6.275.403,84	0,00	463.664,34	0,00
	Titolo II	2.420.524,84	1.105.812,74	843.823,19	0,00	105.170,11	0,00
	Titolo III	0,00	0,00	0,00	0,00	682.711,38	0,00
	Titolo IV	1.429.370,62	832.515,48	2.279.510,26	0,00	2.876.365,40	0,00
	Totale delle uscite Centro di resp. "RESPONSABILE AFFARI GENERALI	***4.026.241,16***	***7.215.992,32***	***9.398.737,29***	***0,00***	***4.127.911,23***	***0,00***

Codice	Denominazione	ANNO FINANZIARIO 2004			ANNO FINANZIARIO 2003		
		Residui	Competenza (Impegni)	Cassa (Pagamenti)	Residui	Competenza (Impegni)	Cassa (Pagamenti)
	Totale delle uscite per titoli dei centri di responsabilità						
	Titolo I	176.345,70	5.277.664,10	6.275.403,84	0,00	463.664,34	0,00
	Titolo II	2.420.524,84	1.105.812,74	843.823,19	0,00	105.170,11	0,00
	Titolo III	0,00	0,00	0,00	0,00	682.711,38	0,00
	Titolo IV	1.429.370,62	832.515,48	2.279.510,26	0,00	2.876.365,40	0,00
	TOTALE	**4.026.241,16**	**7.215.992,32**	**9.398.737,29**	**0,00**	**4.127.911,23**	**0,00**
	Disavanzo di amministrazione	0,00	0,00	0,00	0,00	0,00	0,00
	TOTALE GENERALE	**4.026.241,16**	**7.215.992,32**	**9.398.737,29**	**0,00**	**4.127.911,23**	**0,00**

PAGINA BIANCA

RENDICONTO FINANZIARIO GESTIONALE 2004

Gestione	codice	1	1.1.2.1	1.1.2.1	1.1.2.1	1.1.2.1	1.1.2.2	1.1.2.2	1.1.2.4	1.1.2.4	1.1.2.4	1.1.3.1	1.1.3.1
	N.	2	3010	3030	3070	3080	4010	4020	6060	6070	6080	7010	7020
	Denominazione	3	CONTRIBUTO DEL MINISTERO DELL'AMBIENTE PER IL FUNZIONAMENTO	MINISTERO DELL'AMBIENTE RAPPORTO SULLO STATO DELL'AMBIENTE	LEGGE FINANZIARIA 2003 ART. 94 COMMA 12	CONTRIBUTO MINISTERO AMBIENTE COPERTURA MASSA PASSIVA	REGIONE LAZIO - CONTRIBUTO PER INIZIATIVE PROMOZIONALI	REGIONE LAZIO - CONTRIBUTO PER LA VALORIZZAZIONE DELLA VIA COMINO	CONTRIBUTI DI TERZI PER LA RICERCA SCIENTIFICA	CONTRIBUTI DA ENTI ASSOCIAZIONI E BANCHE, ECC.	COMMISSIONE EUROPEA - PROGETTI LIFE -	RICAVI DALLA VENDITA DI PUBBLICAZIONI E PRODOTTI	PROVENTI DERIVANTI DALLE PRESTAZIONI DEI SERVIZI
Gestione di competenza	Previsioni	*Iniziali*	4	2.569.212,28	0,00	2.000.000,00	1.000.000,00	0,00	0,00	5.000,00	6.000,00	20.000,00	0,00	467.506,18
		In aumento (7 - 4)	5	0,00	0,00	0,00	0,00	0,00	0,00	0,00	0,00	0,00	0,00	0,00
		In diminuzione (4 - 7)	6	0,00	0,00	0,00	0,00	0,00	0,00	0,00	0,00	0,00	0,00	0,00
	Variazioni	Definitive (4 + 5 - 6)	7	2.569.212,28	0,00	2.000.000,00	1.000.000,00	0,00	0,00	5.000,00	6.000,00	20.000,00	0,00	467.506,18
	Somma accertata	Riscosse	(8)	2.569.212,28	0,00	2.000.000,00	1.000.000,00	0,00	0,00	5.000,00	6.000,00	21.905,00	0,00	443.436,20
		Rimaste da riscuotere (10 - 8)	(9)	0,00	0,00	0,00	0,00	0,00	0,00	0,00	0,00	0,00	0,00	22.415,97
		Totale accertamenti (8 + 9)	10	2.569.212,28	0,00	2.000.000,00	1.000.000,00	0,00	0,00	5.000,00	6.000,00	21.905,00	0,00	465.852,17
	Differenze rispetto alle previsioni	in + (10 - 7)	11									1.905,00		
		in - (7 - 10)	12											1.654,01
Gestione dei residui attivi	Residui all'inizio dell'esercizio		13	500.000,00	110.831,65	0,00	0,00	0,00	0,00	12.010,23	0,00	0,00	0,00	31.679,65
	Riscossi		14	500.000,00	0,00	0,00	0,00	0,00	0,00	0,00	0,00	0,00	0,00	31.679,65
	Rimasti da riscuotere (16 - 14)		15	0,00	110.831,65	0,00	0,00	0,00	0,00	12.010,23	0,00	0,00	0,00	0,00
	Totali (14 + 15)		16	500.000,00	110.831,65	0,00	0,00	0,00	0,00	12.010,23	0,00	0,00	0,00	31.679,65
	Variazioni	in + (18 - 13)												
		in - (13 - 18)	18											
Gestione di cassa	Previsioni		19	3.069.212,28	110.831,65	2.000.000,00	1.000.000,00	0,00	0,00	17.010,23	6.000,00	20.000,00	0,00	499.185,83
	Riscossioni		20	3.069.212,28	0,00	2.000.000,00	1.000.000,00	0,00	0,00	5.000,00	6.000,00	21.905,00	0,00	475.115,85
	Differenza rispetto alle previsioni	in + (18 - 13)	21									1.905,00		24.069,98
		in - (13 - 18)	22		110.831,65					12.010,23				
	Totale dei residui attivi al termine dell'esercizio (9 + 15)		23	0,00	110.831,65	0,00	0,00	0,00	0,00	12.010,23	0,00	0,00	0,00	22.415,97

Capitolo	codice	r	1.1.3.1	1.1.3.2	1.1.3.2	1.1.3.2	1.1.3.2	1.1.3.3	1.1.3.4	1.2.1.1	1.2.1.1	1.2.1.1	1.2.1.1
	N.	2	7030	8010	8020	8030	8040	9010	10010	11010	11020	11030	11040
	Denominazione	3	REALIZZI PER CESSIONE MATERIALE FUORI USO	AFFITTI DI IMMOBILI	INTERESSI E PREMI SU TITOLI A REDDITO FISSO	INTERESSI ATTIVI SU MUTUI, DEBITI E CONTI CORRENTI	DIVIDENDI ED ALTRI PROVENTI SU TITOLI AZIONARI E PARTECIPAZIONI	RECUPERI E RIMBORSI DIVERSI	ENTRATE EVENTUALI	ALIENAZIONE TERRENI	ALIENAZIONE IMMOBILI	CONCESSIONE DI DIRITTI REALI	REALIZZI DIVERSI
Gestione di competenza	Previsioni Iniziali	4	0,00	8.333,08	0,00	0,00	0,00	0,00	129.721,97	0,00	0,00	0,00	0,00
	Previsioni Variazioni In aumento (7 - 4)	5	0,00	0,00	0,00	0,00	0,00	0,00	0,00	0,00	0,00	0,00	0,00
	Previsioni Variazioni In diminuzione (4 - 7)	6	0,00	0,00	0,00	0,00	0,00	0,00	0,00	0,00	0,00	0,00	0,00
	Somme accertate Definitive (4 + 5 - 6)	7	0,00	8.333,08	0,00	0,00	0,00	0,00	129.721,97	0,00	0,00	0,00	0,00
	Somme accertate Riscosse	8	0,00	24.956,50	0,00	0,47	0,00	325,35	39.337,57	0,00	0,00	0,00	0,00
	Somme accertate Rimaste da riscuotere (10 - 8)	9	0,00	2.401,50	0,00	125,25	0,00	0,00	1.217,40	0,00	0,00	0,00	0,00
	Somme accertate Totale accertamenti (8 + 9)	10	0,00	26.458,00	0,00	125,72	0,00	325,35	40.554,97	0,00	0,00	0,00	0,00
	Differenza rispetto alle previsioni in + (10 - 7)	11		18.124,92		125,72		325,35	89.167,00				
	Differenza rispetto alle previsioni in - (7 - 10)	12											
Gestione dei residui attivi	Residui all'inizio dell'esercizio	13	0,00	7.623,00	0,00	0,00	0,00	0,00	9.144,17	0,00	0,00	0,00	0,00
	Riscossi	14	0,00	7.623,00	0,00	0,00	0,00	0,00	9.144,17	0,00	0,00	0,00	0,00
	Rimasti da riscuotere (16 - 14)	15	0,00	0,00	0,00	0,00	0,00	0,00	0,00	0,00	0,00	0,00	0,00
	Totali (14 + 15)	16	0,00	7.623,00	0,00	0,00	0,00	0,00	9.144,17	0,00	0,00	0,00	0,00
	Variazioni in + (16 - 13)	17											
	Variazioni in - (13 - 16)	18											
Gestione di cassa	Previsioni	19	0,00	15.956,08	0,00	0,00	0,00	0,00	138.866,14	0,00	0,00	0,00	0,00
	Riscossioni	20	0,00	31.679,50	0,00	0,47	0,00	325,35	48.481,74	0,00	0,00	0,00	0,00
	Differenze rispetto alle previsioni in + (19 - 13)	21		15.723,42		0,47		325,35					
	Differenze rispetto alle previsioni in - (13 - 15)	22							90.384,40				
	Totale dei residui attivi all'inizio dell'esercizio (9 + 15)	23	0,00	2.401,50	0,00	125,25	0,00	0,00	1.217,40	0,00	0,00	0,00	0,00

codice		1.2.1.2	1.2.1.2	1.2.1.2	1.2.1.2	1.2.1.2	1.2.1.3	1.2.1.3	1.2.1.3	1.2.1.3	1.2.1.3	1.2.1.3	1.2.1.3
	N.	12010	12020	12030	12040	12050	13010	13020	13030	13040	13050	13060	
Capitolo	Denominazione	ALIENAZIONE BENI MOBILI, ARREDI E MACCHINE UFFICIO	ALIENAZIONE STRUMENTI SCIENTIFICI E ATTREZZATURE TECNICHE	ALIENAZIONE MACCHINE E ATTREZZATURE AGRICOLE	ALIENAZIONE AUTOMEZZI	ALIENAZIONE SEBTIANE	CESSIONI PARTECIPAZIONI	CESSIONI CONFERIMENTI E QUOTE IN ALTRI ENTI	REALIZZI DI TITOLI EMESSI O GARANTITI DALLO STATO	REALIZZI DI OBBLIGAZIONI E CARTELLE FONDIARIE	RISCOSSIONI DI BUONI POSTALI	RISCOSSIONI DI CREDITI DIVERSI	
1	2	3											
Gestione di competenza	Previsioni iniziali	a	0,00	0,00	0,00	12.000,00	0,00	0,00	0,00	0,00	0,00	0,00	0,00
	Variazioni in aumento (7 - 4)	5	0,00	0,00	0,00	0,00	0,00	0,00	0,00	0,00	0,00	0,00	0,00
	Variazioni in diminuzione (4 - 7)	6	0,00	0,00	0,00	0,00	0,00	0,00	0,00	0,00	0,00	0,00	0,00
	Previsioni definitive (4 + 5 - 6)	7	0,00	0,00	0,00	12.000,00	0,00	0,00	0,00	0,00	0,00	0,00	0,00
	Somma accertata riscosse	8	0,00	0,00	0,00	7.300,00	0,00	0,00	0,00	0,00	0,00	0,00	0,00
	Somma accertata rimaste da riscuotere (10 - 8)	9	0,00	0,00	0,00	0,00	0,00	0,00	0,00	0,00	0,00	0,00	0,00
	Somma accertamenti totale (8 + 9)	10	0,00	0,00	0,00	7.300,00	0,00	0,00	0,00	0,00	0,00	0,00	0,00
	Differenze previsioni in + (10 - 7)	11											
	Differenze previsioni in - (7 - 10)	12				4.700,00							
Gestione dei residui attivi	Residui all'inizio dell'esercizio	13	0,00	0,00	0,00	6.500,00	0,00	0,00	0,00	0,00	0,00	0,00	0,00
	Riscossi	14	0,00	0,00	0,00	6.500,00	0,00	0,00	0,00	0,00	0,00	0,00	0,00
	Rimasti da riscuotere (16 - 14)	15	0,00	0,00	0,00	0,00	0,00	0,00	0,00	0,00	0,00	0,00	0,00
	Totali (14 + 15)	16	0,00	0,00	0,00	6.500,00	0,00	0,00	0,00	0,00	0,00	0,00	0,00
	Variazioni in + (16 - 13)												
	Variazioni in - (13 - 16)	18											
Gestione di cassa	Previsioni	19	0,00	0,00	0,00	18.500,00	0,00	0,00	0,00	0,00	0,00	0,00	0,00
	Riscossioni	20	0,00	0,00	0,00	13.800,00	0,00	0,00	0,00	0,00	0,00	0,00	0,00
	Differenze previsioni rispetto alle in + (18 - 19)	21											
	Differenze previsioni rispetto alle in - (19 - 16)	22				4.700,00							
	Totale dei residui attivi al termine dell'esercizio (9 + 15)	23	0,00	0,00	0,00	0,00	0,00	0,00	0,00	0,00	0,00	0,00	0,00

codice			1.2.1.4	1.2.1.4	1.2.1.4	1.2.1.4	1.2.1.4	1.2.1.4	1.2.2.1	1.2.2.1	1.2.2.1	1.2.2.1	1.2.2.1
	N.		14010	14020	14030	14040	14050	14060	15010	15020	15030	15040	15050
Capitolo	Denominazione		PRELEVAMENTI DI DEPOSITI BANCARI	RISCOSSIONI DI MUTUI A MEDIO E LUNGO TERMINE	INCASSI DI ANNUALITA' E SEMESTRALITA' SCONTATE A TERZI	RISCOSSIONI DI PRESTITI ED ANTICIPAZIONI A BREVE TERMINE	RITIRO DI DEPOSITI A CAUZIONE PRESSO TERZI	RISCOSSIONE DI CREDITI DIVERSI	FINANZIAMENTI MAF	FINANZIAMENTI MINISTERO AMBIENTE PER SPESE IN CONTO CAPITALE	MINISTERO DELL'AMBIENTE, CENTRO RECUPERO ANIMALI SELVATICI MUSEO ORSO DI PIZZONE	PIANO TRIENNALE - PRIMO PROGRAMMA MINISTERO AMBIENTE - ACQUISTO TERRENI E FABBRICATI, CASONE ANTONUCCI, LAVORI DI RISTRUTTURAZIONE E RISANAMENTO	PIANO TRIENNALE - PRIMO PROGRAMMA MINISTERO AMBIENTE - ACQUISTO TERRENI E FABBRICATI, CASONE ANTONUCCI, LAVORI DI RISTRUTTURAZIONE E RISANAMENTO
			3										
Gestione di competenza	Previsioni	Iniziali	0,00	0,00	0,00	0,00	0,00	0,00	0,00	0,00	0,00	0,00	0,00
		In aumento (7 - 4)	0,00	0,00	0,00	0,00	0,00	0,00	0,00	0,00	0,00	0,00	0,00
		In diminuzione (4 - 7)	0,00	0,00	0,00	0,00	0,00	0,00	0,00	0,00	0,00	0,00	0,00
		Definitive (4 + 5 - 6)	0,00	0,00	0,00	0,00	0,00	0,00	0,00	0,00	0,00	0,00	0,00
	Somma accertata	Riscosse	0,00	0,00	0,00	0,00	0,00	0,00	0,00	0,00	0,00	0,00	0,00
		Rimaste da riscuotere (10 - 8)	0,00	0,00	0,00	0,00	0,00	0,00	0,00	0,00	0,00	0,00	0,00
		Totale accertamenti (8 + 9)	0,00	0,00	0,00	0,00	0,00	0,00	0,00	0,00	0,00	0,00	0,00
	Differenze rispetto alle previsioni	in + (10 - 7)											
		in - (7 - 10)											
Gestione dei residui attivi	Residui all'inizio dell'esercizio		0,00	0,00	0,00	0,00	0,00	0,00	0,00	0,00	0,00	0,00	0,00
	Riscossi		0,00	0,00	0,00	0,00	0,00	0,00	0,00	0,00	0,00	0,00	0,00
	Rimasti da riscuotere (13 - 14)		0,00	0,00	0,00	0,00	0,00	0,00	0,00	0,00	0,00	0,00	0,00
	Totali (14 + 15)		0,00	0,00	0,00	0,00	0,00	0,00	0,00	0,00	0,00	0,00	0,00
	Variazioni	in + (16 - 13)											
		in - (13 - 16)											
Gestione di cassa	Previsioni		0,00	0,00	0,00	0,00	0,00	0,00	0,00	0,00	0,00	0,00	0,00
	Riscossioni		0,00	0,00	0,00	0,00	0,00	0,00	0,00	0,00	0,00	0,00	0,00
	Differenze rispetto alle previsioni	in + (16 - 13)											
		in - (13 - 16)											
Totale dei residui attivi al termine dell'esercizio (9 + 15)			0,00	0,00	0,00	0,00	0,00	0,00	0,00	0,00	0,00	0,00	0,00

Capitolo	codice	1	1.2.2.1	1.2.2.1	1.2.2.1	1.2.2.1	1.2.2.1	1.2.2.1	1.2.2.1	1.2.2.1	1.2.2.1	1.2.2.1	1.2.2.1
	N.	2	15060	15070	15080	15090	15100	15110	15120	15130	15140	15150	15160
	Denominazione	3	PIANO TRIENNALE - PRIMO PROGRAMMA MINISTERO AMBIENTE - SETTORE MAINARDE PNALM REALIZZAZIONE CENTRO VISITA AREE ATTREZZATE E SENTIERI MAITURA	PIANO TRIENNALE - PRIMO PROGRAMMA MINISTERO AMBIENTE - INTERVENTI DI RIQUALIFICAZIONE AMBIENTALE DELLA CICERANA*	PIANO TRIENNALE - PRIMO PROGRAMMA MINISTERO AMBIENTE - ACCORDO DI TERTENI NEL PNALM*	PIANO TRIENNALE - SECONDO PROGRAMMA AREE E AREE NATURALI PROTETTE 1994/96	FONDI PTAP 1994/96 (AGGIORNAMENTO)	C.I.P.E. DELIBERA DEL 18/12/96	D.C.S. 1994/96	P.T.A.P. SPONDA NAZIONALE 1991/93	Q.C.S. - C.I.P.E. SPONDA NAZIONALE 1996	MINISTERO DELL'AMBIENTE "PARTECIPAZIONE AGENDA VENTUNO P.N.A.L.N."	CONTRIBUTO MINISTERO AMBIENTE L. 388/2000
Gestione di competenza	Iniziali	4	0,00	0,00	0,00	0,00	0,00	0,00	0,00	0,00	0,00	0,00	250.000,00
	Variazioni: In aumento (7 - 4)	5	0,00	0,00	0,00	0,00	0,00	0,00	0,00	0,00	0,00	0,00	0,00
	Variazioni: In diminuzione (4 - 7)	6	0,00	0,00	0,00	0,00	0,00	0,00	0,00	0,00	0,00	0,00	0,00
	Definitive (4 + 5 - 6)	7	0,00	0,00	0,00	0,00	0,00	0,00	0,00	0,00	0,00	0,00	250.000,00
	Riscosse	8	0,00	0,00	0,00	0,00	0,00	0,00	0,00	0,00	0,00	0,00	250.000,00
	Rimaste da riscuotere (10 - 8)	9	0,00	0,00	0,00	0,00	0,00	0,00	0,00	0,00	0,00	0,00	0,00
	Totale accertamenti (8 + 9)	10	0,00	0,00	0,00	0,00	0,00	0,00	0,00	0,00	0,00	0,00	250.000,00
	Differenze rispetto alle previsioni: in + (10 - 7)	11											
	Differenze rispetto alle previsioni: in - (7 - 10)	12											
Gestione dei residui attivi	Residui all'inizio dell'esercizio	13	0,00	0,00	0,00	0,00	0,00	535.640,69	1.569,43	0,00	0,00	23.653,73	0,00
	Riscossi	14	0,00	0,00	0,00	0,00	0,00	211.665,00	0,00	0,00	0,00	0,00	0,00
	Rimasti da riscuotere (16 - 14)	15	0,00	0,00	0,00	0,00	0,00	323.975,69	1.569,43	0,00	0,00	23.653,73	0,00
	Totali (14 + 15)	16	0,00	0,00	0,00	0,00	0,00	535.640,69	1.569,43	0,00	0,00	23.653,73	0,00
	Variazioni: in + (18 - 13)	17											
	Variazioni: in - (13 - 16)	18											
Gestione di cassa	Previsioni	19	0,00	0,00	0,00	0,00	0,00	535.640,69	1.569,43	0,00	0,00	23.653,73	250.000,00
	Riscossioni	20	0,00	0,00	0,00	0,00	0,00	211.665,00	0,00	0,00	0,00	0,00	250.000,00
	Differenze rispetto alle previsioni: in + (19 - 13)	21											
	Differenze rispetto alle previsioni: in - (13 - 19)	22						323.975,69	1.569,43			23.653,73	
	Totale dei residui attivi al termine dell'esercizio (9 + 15)	23	0,00	0,00	0,00	0,00	0,00	323.975,69	1.569,43	0,00	0,00	23.653,73	0,00

codice			1	1.2.2.2	1.2.2.2	1.2.2.2	1.2.2.2	1.2.2.2	1.2.2.2	1.2.2.2	1.2.2.2	1.2.2.2	1.2.2.2	1.2.2.2
Capitolo	N.		2	16010	16020	16030	16040	16050	16060	16070	16080	16090	16100	16110
	Denominazione		3	ASSETTO TURISTICO NATURALISTICO VAL FONDILLO	ASSETTO TURISTICO NATURALISTICO CAMOSCIARA	ASSETTO TURISTICO NATURALISTICO POLO LAGO DI BARREA	CENTRO DI VISITA MUSEO NATURA PESCASSEROLI	ASSETTO TURISTICO NATURALISTICO GIOIA VECCHIO RIFUGIO PASSO DEL DIAVOLO	RESTAURO AMBIENTALE E BONIFICA ECOLOGICA	REGIONE ABRUZZO: ACQUISIZIONE IMMOBILI E REALIZZAZIONE DI STRUTTURE TURISTICHE	CONTRIBUTO DELLA REGIONE D'ABRUZZO PER LA REALIZZAZIONE DELL'AREA FAUNISTICA DI LECCE DEI MARSI	CONTRIBUTO DELLA REGIONE D'ABRUZZO PER LA REALIZZAZIONE DELL'AREA FAUNISTICA DI BISEGNA	PROGRAMMA FERS - "CENTRO VISITA DELLA FORESTA IN LOCALITA' VAL FONDILLO OPI"	PROGRAMMA FESR - "CENTRO DI VISITA CON ANNESSE AREE FAUNISTICHE - SCANNO E ELECCE DEI MARSI"
Gestione di competenza	Previsioni	Inizisli	4	0,00	0,00	0,00	0,00	0,00	0,00	0,00	0,00	0,00	0,00	0,00
	Previsioni – Variazioni	In aumento (7 - 4)	5	0,00	0,00	0,00	0,00	0,00	0,00	0,00	0,00	0,00	0,00	0,00
	Previsioni – Variazioni	In diminuzione (4 - 7)	6	0,00	0,00	0,00	0,00	0,00	0,00	0,00	0,00	0,00	0,00	0,00
	Previsioni	Definitive (4 + 5 - 6)	7	0,00	0,00	0,00	0,00	0,00	0,00	0,00	0,00	0,00	0,00	0,00
	Somme accertate	Riscosse	8	0,00	0,00	0,00	0,00	0,00	0,00	0,00	0,00	0,00	0,00	0,00
	Somme accertate	Rimaste da riscuotere (10 - 8)	9	0,00	0,00	0,00	0,00	0,00	0,00	0,00	0,00	0,00	0,00	0,00
	Somme accertate	Totale accertamenti (8 + 9)	10	0,00	0,00	0,00	0,00	0,00	0,00	0,00	0,00	0,00	0,00	0,00
	Differenze rispetto alle previsioni	in + (10 - 7)	11											
	Differenze rispetto alle previsioni	in - (7 - 10)	12											
Gestione dei residui attivi	Residui all'inizio dell'esercizio		13	0,00	0,00	0,00	579,34	0,00	0,00	521,59	0,00	0,00	0,00	0,00
	Riscossi		14	0,00	0,00	0,00	0,00	0,00	0,00	0,00	0,00	0,00	0,00	0,00
	Rimasti da riscuotere (16 - 14)		15	0,00	0,00	0,00	579,34	0,00	0,00	521,59	0,00	0,00	0,00	0,00
	Totali (14 + 15)		16	0,00	0,00	0,00	579,34	0,00	0,00	521,59	0,00	0,00	0,00	0,00
	Variazioni	in + (16 - 13)												
	Variazioni	in - (13 - 16)	18											
Gestione di cassa	Previsioni		19	0,00	0,00	0,00	579,34	0,00	0,00	521,59	0,00	0,00	0,00	0,00
	Riscossioni		20	0,00	0,00	0,00	0,00	0,00	0,00	0,00	0,00	0,00	0,00	0,00
	Differenze rispetto alle previsioni	in + (16 - 13)	21											
	Differenze rispetto alle previsioni	in - (13 - 16)	22				579,34			521,59				
Totale dei residui attivi al termine dell'esercizio (9 + 15)			23	0,00	0,00	0,00	579,34	0,00	0,00	521,59	0,00	0,00	0,00	0,00

codice		1.2.2.2	1.2.2.2	1.2.2.2	1.2.2.2	1.2.2.2	1.2.2.2	1.2.2.2	1.2.2.2	1.2.2.2	1.2.2.2	1.2.2.2	1.2.2.2
	N.	16120	16130	16140	16150	16160	16170	16180	16190	16200	16210	16220	
Capitolo	Denominazione	PROGRAMMA FESR - "CENTRO DIDATTICO SCIENTIFICO CON ANNESSE AREE FAUNISTICHE BARRIERA - VILLETTA BARRIERA"	PROGRAMMA FESR - "ITINERARI E PERCORSI NATURALISTICI CAMOSCIARA - CIVITELLA ALFEDENA"	PROGRAMMA FESR - "ITINERARI E PERCORSI NATURALISTICI BISEGNA"	PROGRAMMA FESR - "ITINERARI E PERCORSI NATURALISTICI VILLA VALLELONGA"	PROGRAMMA FESR - "ITINERARI E PERCORSI NATURALISTICI GIOIA DEI MARSI"	CONTRIBUTO DELLA REGIONE ABRUZZO PER INTERVENTI PROGETTUALI 75° ANNIVERSARIO DELLA FONDAZIONE DEL PARCO. CENTRO VISITE DEL PARCO, PESCASSEROLI - COLLI DELL'ORO	CONTRIBUTO DELLA REGIONE ABRUZZO PER INTERVENTI PROGETTUALI 75° ANNIVERSARIO DELLA FONDAZIONE DEL PARCO. CENTRO VISITE DEL PARCO, PESCASSEROLI - COLLI DELL'ORO"	FINANZIAMENTO REGIONE ABRUZZO PROGETTO SPERIMENTALE PER PORTATORI DI HANDICAP	L.488/92 - INTERVENTI PER LA VALORIZZAZIONE TURISTICO AMBIENTALE DEL P.N.A.L.M. - UTILIZZO INTERESSI MATURATI	OPERAZIONE VALLE DEL GIOVENCO 2001	CONTRIBUTO PIANO DEL PARCO
Gestione di competenza	Iniziali	0,00	0,00	0,00	0,00	0,00	0,00	0,00	0,00	0,00	0,00	0,00	0,00
Previsioni	In aumento (7 - 4)	0,00	0,00	0,00	0,00	0,00	0,00	0,00	0,00	0,00	0,00	0,00	0,00
Variazioni	In diminuzione (4 - 7)	0,00	0,00	0,00	0,00	0,00	0,00	0,00	0,00	0,00	0,00	0,00	0,00
	Definitive (4 + 5 - 6)	0,00	0,00	0,00	0,00	0,00	0,00	0,00	0,00	0,00	0,00	0,00	0,00
Somma accertata	Riscosse	0,00	0,00	0,00	0,00	0,00	0,00	0,00	0,00	0,00	0,00	0,00	0,00
	Rimaste da riscuotere (10 - 8)	0,00	0,00	0,00	0,00	0,00	0,00	0,00	0,00	0,00	0,00	0,00	0,00
	Totale accertamenti (8 + 9)	0,00	0,00	0,00	0,00	0,00	0,00	0,00	0,00	0,00	0,00	0,00	0,00
Differenze rispetto alle previsioni	in + (10 - 7)												
	in - (7 - 10)												
Gestione dei residui attivi	Residui all'inizio dell'esercizio	0,00	0,00	0,00	0,00	0,00	23.240,56	0,00	67.506,08	188,95	318.347,05	0,00	0,00
	Riscossi	0,00	0,00	0,00	0,00	0,00	0,00	0,00	0,00	0,00	134.489,66	0,00	0,00
	Rimasti da riscuotere (16 - 14)	0,00	0,00	0,00	0,00	0,00	23.240,56	0,00	67.506,08	188,95	183.857,39	0,00	0,00
	Totali (14 + 15)	0,00	0,00	0,00	0,00	0,00	23.240,56	0,00	67.506,08	188,95	318.347,05	0,00	0,00
Variazioni	in + (16 - 13)										0,00		
	in - (13 - 16)												
Gestione di cassa	Previsioni	0,00	0,00	0,00	0,00	0,00	23.240,56	0,00	67.506,08	188,95	318.347,05	0,00	0,00
	Riscossioni	0,00	0,00	0,00	0,00	0,00	0,00	0,00	0,00	0,00	134.489,66	0,00	0,00
Differenze rispetto alle previsioni	in + (16 - 13)												
	in - (13 - 16)						23.240,56		67.506,08	188,95	183.857,39		
Totale dei residui attivi al termine dell'esercizio (9 + 15)		0,00	0,00	0,00	0,00	0,00	23.240,56	0,00	67.506,08	188,95	183.857,39	0,00	0,00

codice			1	1.2.2.2	1.2.2.2	1.2.2.2	1.2.2.2	1.2.2.2	1.2.2.3	1.2.2.4	1.2.3.1	1.2.3.2	1.2.3.2	1.4.1.1
Capitolo	N.		2	16230	16240	16250	16260	16270	17010	18010	19010	20010	20020	22010
Capitolo	Denominazione		3	FINANZIAMENTO DELLA REGIONE LAZIO - REALIZZAZIONE AREA FAUNISTICA DELL'ORSO CAMPOLI APPENNINO	FONDO PER FAVORIRE INVESTIMENTI NEL PARCO - LEGGE FINANZIARIA 2001	REGIONE MOLISE PROGETTO IPOGEO NEL TERRITORIO DELLE MAINARDE	REGIONE MOLISE PROGETTO PER LA VALORIZZAZIONE E CONSERVAZIONE MAINARDE	DOCUP ABRUZZO 2000/2006 " ITINERARIO LA VIA DEI MARSI "	COMUNE DI AVEZZANO - GESTIONE PARCO SALVIANO	CONVENZIONE SNAM	ASSUNZIONE DI MUTUI	CONTRAZIONE DEBITI DIVERSI	ANTICIPAZIONI DELLE GESTIONI AUTONOME	RITENUTE ERARIALI
Gestione di competenza	Previsioni	Iniziali	4	0,00	0,00	43.414,00	269.577,44	235.755,00	0,00	0,00	0,00	0,00	0,00	800.000,00
Gestione di competenza	Previsioni – Variazioni	In aumento (7 - 4)	5	0,00	0,00	0,00	0,00	0,00	0,00	0,00	0,00	0,00	0,00	0,00
Gestione di competenza	Previsioni – Variazioni	In diminuzione (4 - 7)	6	0,00	0,00	0,00	0,00	0,00	0,00	0,00	0,00	0,00	0,00	0,00
Gestione di competenza	Previsioni	Definitive (4 + 5 - 6)	7	0,00	0,00	43.414,00	269.577,44	235.755,00	0,00	0,00	0,00	0,00	0,00	800.000,00
Gestione di competenza	Somme accertate	Riscosse	8	0,00	0,00	2.450,00	69.050,29	0,00	0,00	0,00	0,00	0,00	0,00	579.438,34
Gestione di competenza	Somme accertate	Rimaste da riscuotere (10 - 8)	9	0,00	0,00	40.964,00	200.527,15	235.755,00	0,00	0,00	0,00	0,00	0,00	0,00
Gestione di competenza	Somme accertate	Totale accertamenti (8 + 9)	10	0,00	0,00	43.414,00	269.577,44	235.755,00	0,00	0,00	0,00	0,00	0,00	579.438,34
Gestione di competenza	Differenze rispetto alle previsioni	in + (10 - 7)	11											
Gestione di competenza	Differenze rispetto alle previsioni	in - (7 - 10)	12											220.561,66
Gestione dei residui attivi	Residui all'inizio dell'esercizio		13	371.848,97	743.965,46	0,00	0,00	0,00	0,00	0,00	0,00	0,00	0,00	0,00
Gestione dei residui attivi	Riscossi		14	0,00	67.526,49	0,00	0,00	0,00	0,00	0,00	0,00	0,00	0,00	0,00
Gestione dei residui attivi	Rimasti da riscuotere (13 - 14)		15	371.848,97	676.438,97	0,00	0,00	0,00	0,00	0,00	0,00	0,00	0,00	0,00
Gestione dei residui attivi	Totali (14 + 15)		16	371.848,97	743.965,46	0,00	0,00	0,00	0,00	0,00	0,00	0,00	0,00	0,00
Gestione dei residui attivi	Variazioni	in + (16 - 13)												
Gestione dei residui attivi	Variazioni	in - (13 - 16)	18											
Gestione di cassa	Previsioni		19	371.848,97	743.965,46	43.414,00	269.577,44	235.755,00	0,00	0,00	0,00	0,00	0,00	800.000,00
Gestione di cassa	Riscossioni		20	0,00	67.526,49	2.450,00	69.050,29	0,00	0,00	0,00	0,00	0,00	0,00	579.438,34
Gestione di cassa	Differenze rispetto alle previsioni	in + (16 - 13)	21											
Gestione di cassa	Differenze rispetto alle previsioni	in - (13 - 16)	22	371.848,97	676.438,97	40.964,00	200.527,15	235.755,00						220.561,66
Totale dei residui attivi al termine dell'esercizio (9 + 15)			23	371.848,97	676.438,97	40.964,00	200.527,15	235.755,00	0,00	0,00	0,00	0,00	0,00	0,00

Capitolo	codice		1.4.1.1	1.4.1.1	1.4.1.1	1.4.1.1	1.4.1.1	1.4.1.1	1.4.1.1
	N.		22020	22030	22040	22050	22060		22070
	Denominazione		RITENUTE PREVIDENZIALI E ASSISTENZIALI	RITENUTE DIVERSE	TRATTENUTE PER CONTO DI TERZI	RIMBORSI DI SOMME PAGATE PER CONTO DI TERZI	PARTITE IN SOSPESO		CONTABILITA' SPECIALE DEL CONSIGLIO DI GIUSTIZIA RIPIANO PASSIVITA' PREGRESSE
			a						
			1	2	3	4	5	6	7
Gestione di competenza	Previsioni	Iniziali	400.000,00	15.000,00	25.822,84	5.164,57	3.000.000,00		0,00
		Variazioni: In aumento (7 - 4)	0,00	0,00	0,00	0,00	0,00		0,00
		Variazioni: In diminuzione (4 - 7)	0,00	0,00	0,00	0,00	0,00		0,00
		Definitive (4 + 5 - 6)	400.000,00	15.000,00	25.822,84	5.164,57	3.000.000,00		0,00
	Somma accertata	Riscosse	227.848,48	12.788,16	7.275,93	0,00	0,00		0,00
		Rimaste da riscuotere (10 - 8)	0,00	0,00	0,00	5.164,57	0,00		0,00
		Totale accertamenti (8 + 9)	227.848,48	12.788,16	7.275,93	5.164,57	0,00		0,00
	Differenze rispetto alle previsioni	in + (10 - 7)							
		in - (7 - 10)	172.151,52	2.211,84	18.546,91		3.000.000,00		
Gestione dei residui attivi	Residui all'inizio dell'esercizio		0,00	0,00	0,00	8.618,69	0,00		0,00
	Riscossi		0,00	0,00	0,00	5.164,57	0,00		0,00
	Rimasti da riscuotere (16 - 14)		0,00	0,00	0,00	3.454,12	0,00		0,00
	Totali (14 + 15)		0,00	0,00	0,00	8.618,69	0,00		0,00
	Variazioni	in + (16 - 13)							
		in - (13 - 16)				0,00			
Gestione di cassa	Previsioni		400.000,00	15.000,00	25.822,84	13.783,26	3.000.000,00		0,00
	Riscossioni		227.848,48	12.788,16	7.275,93	5.164,57	0,00		0,00
	Differenze rispetto alle previsioni	in + (16 - 13)							
		in - (13 - 16)	172.151,52	2.211,84	18.546,91	8.618,69	3.000.000,00		
	Totale dei residui attivi al termine dell'esercizio (9 + 15)		0,00	0,00	0,00	8.618,69	0,00		0,00

Codice	codice		1.1.1.1	1.1.1.1	1.1.1.2	1.1.1.2	1.1.1.2	1.1.1.2	1.1.1.2	1.1.1.2	1.1.1.2
	N		1010	1020	1030	2010	2020	2030	2040	2050	2060	2070	2080
	Denominazione		ASSEGNI E INDENNITA' ALLA PRESIDENZA	COMPENSI, INDENNITA' E RIMBORSI AI COMPONENTI DEGLI ORGANI COLLEGIALI DI AMMINISTRAZIONE	COMPENSI, INDENNITA' E RIMBORSI AI COMPONENTI IL COLLEGIO SINDACALE (O REVISORI)	STIPENDI ED ALTRI ASSEGNI FISSI AL PERSONALE	COMPENSI PERSONALE A TEMPO DETERMINATO	COMPENSI INCENTIVANTI LA PRODUTTIVITA'	ALTRE INDENNITA'	COMPENSI PER LAVORO STRAORDINARIO	INDENNITA' E RIMBORSO SPESE TRASPORTO PER MISSIONI ALL'INTERNO	INDENNITA' E RIMBORSO SPESE TRASPORTO PER MISSIONI ALL'ESTERO	INDENNITA' E RIMBORSO SPESE TRASPORTO PER TRASFERIMENTI
Gestione di competenza	Previsioni	Iniziali	49.567,86	25.000,00	10.000,00	1.038.000,00	1.394.000,00	287.572,91	0,00	0,00	15.000,00	0,00	0,00
		Variazioni: In aumento (7 - 4)	0,00	0,00	0,00	0,00	0,00	0,00	0,00	0,00	0,00	0,00	0,00
		Variazioni: In diminuzione (4 - 7)	0,00	0,00	0,00	0,00	0,00	0,00	0,00	0,00	0,00	0,00	0,00
	Somma impegnata	Definitive (4 + 5 - 6)	49.567,86	25.000,00	10.000,00	1.038.000,00	1.394.000,00	287.572,91	0,00	0,00	15.000,00	0,00	0,00
		Pagate	32.971,48	17.319,73	6.318,71	1.029.914,01	1.384.570,69	136.458,07	0,00	0,00	10.731,06	0,00	0,00
		Rimaste da pagare (10 - 8)	6.659,76	604,09	218,33	7.777,35	0,00	151.114,84	0,00	0,00	1.021,35	0,00	0,00
		Totale impegni (6 + 9)	39.631,24	17.923,82	6.537,04	1.038.691,36	1.384.570,69	287.572,91	0,00	0,00	11.752,41	0,00	0,00
	Differenze rispetto alle previsioni	in + (10 - 7)					0,00						
		in - (7 - 10)	9.936,62	7.076,18	3.462,96	1.308,64	9.429,31				3.247,59		
Gestione dei residui attivi	Residui all'inizio dell'esercizio		42.246,72	15.519,70	4.418,83	25.495,01	28.623,51	160.400,73	0,00	0,00	0,00	0,00	0,00
	Pagati		28.927,14	15.519,70	4.418,83	25.495,01	28.587,28	160.400,73	0,00	0,00	0,00	0,00	0,00
	Rimasti da pagare (16 - 14)		13.319,58	0,00	0,00	0,00	36,23	0,00	0,00	0,00	0,00	0,00	0,00
	Totali (14 + 15)		42.246,72	15.519,70	4.418,83	25.495,01	28.623,51	160.400,73	0,00	0,00	0,00	0,00	0,00
	Variazioni	in + (16 - 13)											
		in - (13 - 16)											
Gestione di cassa	Previsioni		91.814,58	40.519,70	14.418,83	1.063.495,01	1.422.623,51	447.973,64	0,00	0,00	15.000,00	0,00	0,00
	Pagamenti		61.898,62	32.839,43	10.737,54	1.054.409,02	1.413.157,97	296.858,80	0,00	0,00	10.731,06	0,00	0,00
	Differenze rispetto alle previsioni	in + (16 - 13)											
		in - (13 - 16)	29.915,96	7.680,27	3.681,29	9.085,99	9.465,54	151.114,84			4.268,94		
	Totale dei residui attivi al termine dell'esercizio (9 + 15)		19.979,34	604,09	218,33	7.777,35	36,23	151.114,84	0,00	0,00	1.021,35	0,00	0,00

codice			1	1.1.1.2	1.1.1.2	1.1.1.2	1.1.1.3	1.1.1.3	1.1.1.3	1.1.1.3	1.1.1.3	1.1.1.3	1.1.1.3	1.1.1.3
Capitolo	N.		2	2090	2100	2110	4010	4020	4030	4040	4050	4060	4070	4080
Capitolo	Denominazione		3	ONERI PREVIDENZIALI E ASSISTENZIALI A CARICO DELL'ENTE	ALTRI ONERI SOCIALI A CARICO DELL'ENTE	CORSI PER IL PERSONALE E PARTECIPAZIONE ALLE SPESE PER CORSI INDETTI DA ENTI, ISTITUZIONI E AMMINISTRAZIONI VARIE	ACQUISTO DI LIBRI, RIVISTE, GIORNALI ED ALTRE PUBBLICAZIONI	ACQUISTO DI MATERIALI DI CONSUMO E NOLEGGIO DI MATERIALE TECNICO	USCITE DI RAPPRESENTANZA	USCITE PER IL FUNZIONAMENTO DI COMMISSIONI, COMITATI ECC.	USCITE PER ACCERTAMENTI SANITARI	USCITE PER PUBBLICITA'	USCITE PER SERVIZI INFORMATICI	USCITE PER CURE, RICOVERI E PROTESI
Gestione di competenza	Previsioni	Iniziali	4	946.485,47	50.000,00	4.000,00	6.000,00	35.000,00	2.500,00	0,00	0,00	11.000,00	25.000,00	0,00
Gestione di competenza	Previsioni – Variazioni	In aumento (7 - 4)	5	0,00	0,00	0,00	0,00	0,00	0,00	0,00	0,00	0,00	0,00	0,00
Gestione di competenza	Previsioni – Variazioni	In diminuzione (4 - 7)	6	0,00	0,00	0,00	0,00	0,00	0,00	0,00	0,00	0,00	0,00	0,00
Gestione di competenza	Previsioni	Definitive (4 + 5 - 6)	7	946.485,47	50.000,00	4.000,00	6.000,00	35.000,00	2.500,00	0,00	0,00	11.000,00	25.000,00	0,00
Gestione di competenza	Somme impegnate	Pagate	8	945.672,74	39.262,08	3.600,00	1.424,78	29.041,25	2.158,20	0,00	0,00	2.808,00	22.304,43	0,00
Gestione di competenza	Somme impegnate	Rimaste da pagare (10 - 8)	9	0,00	9.815,52	0,00	1.295,00	4.568,14	300,00	0,00	0,00	0,00	2.336,05	0,00
Gestione di competenza	Somme impegnate	Totale impegni (8 + 9)	10	945.672,74	49.077,60	3.600,00	2.719,78	33.609,39	2.458,20	0,00	0,00	2.808,00	24.640,48	0,00
Gestione di competenza	Differenze rispetto alle previsioni	in + (10 - 7)	11											
Gestione di competenza	Differenze rispetto alle previsioni	in - (7 - 10)	12	812,73	922,40	400,00	3.280,22	1.390,61	41,80			8.192,00	359,52	
Gestione dei residui attivi	Residui all'inizio dell'esercizio		13	24.283,55	0,00	0,00	1.012,00	1.150,16	102,00	0,00	0,00	696,00	24.128,40	0,00
Gestione dei residui attivi	Pagati		14	24.283,55	0,00	0,00	1.012,00	1.150,16	102,00	0,00	0,00	696,00	22.228,40	0,00
Gestione dei residui attivi	Rimasti da pagare (16 - 14)		15	0,00	0,00	0,00	0,00	0,00	0,00	0,00	0,00	0,00	1.900,00	0,00
Gestione dei residui attivi	Totali (14 + 15)		16	24.283,55	0,00	0,00	1.012,00	1.150,16	102,00	0,00	0,00	696,00	24.128,40	0,00
Gestione dei residui attivi	Variazioni	in + (16 - 13)												
Gestione dei residui attivi	Variazioni	in - (13 - 16)	18											
Gestione di cassa	Previsioni		19	970.769,02	50.000,00	4.000,00	7.012,00	36.150,16	2.602,00	0,00	0,00	11.696,00	49.128,40	0,00
Gestione di cassa	Pagamenti		20	969.956,29	39.262,08	3.600,00	2.436,78	30.191,41	2.260,20	0,00	0,00	3.504,00	44.532,83	0,00
Gestione di cassa	Differenze rispetto alle previsioni	in + (16 - 13)	21											
Gestione di cassa	Differenze rispetto alle previsioni	in - (13 - 16)	22	812,73	10.737,92	400,00	4.575,22	5.958,75	341,80			8.192,00	4.595,57	
Totale dei residui attivi al termine dell'esercizio (9 + 15)			23	0,00	9.815,52	0,00	1.295,00	4.568,14	300,00	0,00	0,00	0,00	4.236,05	0,00

codice			1.1.1.3	1.1.1.3	1.1.1.3	1.1.1.3	1.1.1.3	1.1.1.3	1.1.1.3	1.1.1.3	1.1.1.3	1.1.1.3	1.1.1.3	1.1.1.3
	N.		4090	4100	4110	4120	4130	4140	4150	4160	4170	4180	4190	
Capitolo	Denominazione		ACQUISTO VESTIARIO E DIVISE	FITTO LOCALI	MANUTENZIONE, RIPARAZIONE E ADATTAMENTO DI LOCALI E RELATIVI IMPIANTI	USCITE POSTALI E TELEGRAFICHE	USCITE PER ATTIVITÀ INDAGINI E RILEVAZIONI	USCITE PER L'ORGANIZZAZIONE E LA PARTECIPAZIONE A CONVEGNI, CONGRESSI, MOSTRE ED ALTRE MANIFESTAZIONI	USCITE PER CONCORSI	MANUTENZIONE, NOLEGGIO ED ESERCIZIO DI MEZZI DI TRASPORTO	CANONI D'ACQUA	USCITE PER L'ENERGIA ELETTRICA PER L'ILLUMINAZIONE	COMBUSTIBILI ED ENERGIA ELETTRICA PER RISCALDAMENTO E SPESE PER LA CONDUZIONE DEGLI IMPIANTI TECNICI
			3	3	3	3	3	3	3	3	3	3	3	3
Gestione di competenza	Previsioni	Iniziali	4	110.000,00	35.000,00	80.000,00	65.000,00	35.000,00	0,00	80.000,00	5.000,00	35.000,00	75.000,00	
		Variazioni in aumento (7 - 4)	5	0,00	0,00	0,00	0,00	0,00	0,00	0,00	0,00	0,00	0,00	
		Variazioni in diminuzione (4 - 7)	6	0,00	0,00	0,00	0,00	0,00	0,00	0,00	0,00	0,00	0,00	
		Definitive (4 + 5 - 6)	7	110.000,00	35.000,00	80.000,00	65.000,00	35.000,00	0,00	80.000,00	5.000,00	35.000,00	75.000,00	
	Somma impegnata	Pagate	8	100.822,92	29.758,83	78.621,13	40.741,70	16.515,03	0,00	72.342,56	2.932,73	34.987,87	45.831,39	
		Rimaste da pagare (10 - 8)	9	8.723,11	3.972,70	1.334,04	23.390,65	6.491,00	0,00	7.647,34	18,00	0,00	27.856,50	
		Totale impegni (8 + 9)	10	109.546,03	33.731,53	79.955,17	64.132,35	23.006,03	0,00	79.989,90	2.950,73	34.987,87	73.687,89	
	Differenze rispetto alle previsioni	in + (10 - 7)	11											
		in - (7 - 10)	12	9.020,00	453,97	1.268,47	44,83	867,65	11.993,97	10,10	2.049,27	12,13	1.312,11	
Gestione dei residui attivi	Residui all'inizio dell'esercizio		13	35.727,74	3.356,13	13.732,82	38,00	63.138,60	3.512,78	0,00	14.870,53	0,00	3.069,69	24.242,74
	Pagati		14	29.351,76	3.356,13	10.734,75	0,00	31.605,08	3.512,78	0,00	14.870,53	0,00	3.069,69	24.242,74
	Rimasti da pagare (14 - 15)		15	6.375,98	0,00	2.998,07	38,00	31.533,52	0,00	0,00	0,00	0,00	0,00	0,00
	Totali (14 + 15)		16	35.727,74	3.356,13	13.732,82	38,00	63.138,60	3.512,78	0,00	14.870,53	0,00	3.069,69	24.242,74
	Variazioni	in + (16 - 13)	17					0,00						
		in - (13 - 16)	18											
Gestione di cassa	Previsioni		19	45.727,74	113.356,13	48.732,82	80.038,00	128.138,60	38.512,78	0,00	94.870,53	5.000,00	38.069,69	99.242,74
	Pagamenti		20	30.351,76	104.179,05	40.493,56	78.621,13	72.346,78	20.027,81	0,00	87.213,09	2.932,73	38.057,56	70.074,13
	Differenze rispetto alle previsioni	in + (16 - 13)	21											
		in - (13 - 16)	22	15.395,98	9.177,08	8.239,24	1.416,87	55.791,82	18.484,97		7.657,44	12,13	29.166,61	
	Totale dei residui attivi al termine dell'esercizio (9 + 15)		23	6.375,98	8.723,11	6.970,77	1.372,04	54.924,17	6.491,00	0,00	7.647,34	18,00	0,00	27.856,50

Capitolo	codice	1	1.1.1.3	1.1.1.3	1.1.2.1	1.1.2.1	1.1.2.1	1.1.2.1	1.1.2.1	1.1.2.2	1.1.2.2	1.1.2.2
	N.	2	4200	4210	4220	5010	5020	5030	5040	5050	6010	6020	6030
	Denominazione	3	ONORARI E COMPENSI PER SPECIALI INCARICHI	TRASPORTI E FACCHINAGGI	PREMI DI ASSICURAZIONE	RENDITE	PENSIONI	ASSEGNI E INDENNITA' ALLA PRESIDENZA	INDENNIZZI	ALTRE PRESTAZIONI	ALLO STATO	ALLE REGIONI	A COMUNI E PROVINCE
Gestione di competenza	Previsioni Iniziali	4	127.000,00	0,00	48.000,00	0,00	0,00	0,00	100.000,00	15.000,00	0,00	0,00	362.564,00
	Previsioni Variazioni In aumento (7 - 4)	5	0,00	0,00	0,00	0,00	0,00	0,00	0,00	0,00	0,00	0,00	0,00
	Previsioni Variazioni In diminuzione (4 - 7)	8	0,00	0,00	0,00	0,00	0,00	0,00	0,00	0,00	0,00	0,00	0,00
	Previsioni Definitive (4 + 5 - 6)	7	127.000,00	0,00	48.000,00	0,00	0,00	0,00	100.000,00	15.000,00	0,00	0,00	362.564,00
	Somme impegnate Pagate	8	103.903,14	0,00	21.199,87	0,00	0,00	0,00	95.223,52	0,00	0,00	0,00	347.776,70
	Somme impegnate Rimaste da pagare (10 - 8)	9	18.467,98	0,00	0,00	0,00	0,00	0,00	4.776,48	0,00	0,00	0,00	0,00
	Somme impegnate Totale impegni (8 + 9)	10	122.371,12	0,00	21.199,87	0,00	0,00	0,00	100.000,00	0,00	0,00	0,00	347.776,70
	Differenze rispetto alle previsioni in + (10 - 7)	11											
	Differenze rispetto alle previsioni in - (7 - 10)	12	4.628,88		26.800,13					15.000,00			14.787,30
Gestione dei residui attivi	Residui all'inizio dell'esercizio	13	86.470,93	792,00	822,45	0,00	0,00	0,00	134.071,36	1.467,25	0,00	0,00	726.322,42
	Pagati	14	86.450,24	792,00	822,45	0,00	0,00	0,00	134.071,36	0,00	0,00	0,00	653.244,76
	Rimasti da pagare (15 - 14)	15	20,69	0,00	0,00	0,00	0,00	0,00	0,00	1.467,25	0,00	0,00	73.077,66
	Totali (14 + 15)	16	86.470,93	792,00	822,45	0,00	0,00	0,00	134.071,36	1.467,25	0,00	0,00	726.322,42
	Variazioni in + (16 - 13)		0,00										
	Variazioni in - (13 - 16)	18											
Gestione di cassa	Previsioni	18	213.470,93	792,00	48.822,45	0,00	0,00	0,00	234.071,36	16.467,25	0,00	0,00	1.088.886,42
	Pagamenti	20	190.353,38	792,00	22.022,32	0,00	0,00	0,00	229.294,88	0,00	0,00	0,00	1.001.021,46
	Differenze rispetto alle previsioni in + (16 - 13)	21											
	Differenze rispetto alle previsioni in - (13 - 16)	22	23.117,55		26.800,13				4.776,48	16.467,25			87.864,96
	Totale dei residui attivi al termine dell'esercizio (9 + 15)	23	18.488,67	0,00	0,00	0,00	0,00	0,00	4.776,48	1.467,25	0,00	0,00	73.077,66

codice		1.1.2.2	1.1.2.3	1.1.2.3	1.1.2.4	1.1.2.5	1.1.2.6	1.1.2.6	1.1.2.6	1.1.2.6	1.1.4.1
N.		6040	6050	7010	7020	8010	9010	10010	10020	10030	10040	10100
Capitolo	Denominazione	AD ALTRI ENTI DEL SETTORE PUBBLICO	ALTRI TRASFERIMENTI PASSIVI	INTERESSI PASSIVI	USCITE E COMMISSIONI BANCARIE	IMPOSTE, TASSE E TRIBUTI VARI	RESTITUZIONE E RIMBORSI DIVERSI	USCITE PER LITI, ARBITRAGGI, RISARCIMENTI ED ACCESSORI	FONDI SPECIALI PER RINNOVI CONTRATTUALI IN CORSO	ONERI VARI STRAORDINARI	USCITE DI REALIZZO ENTRATE	PENSIONI A CARICO DELL'ENTE
		1	2	3	4	5	6	7	8	9	10	11
Gestione di competenza	Iniziali	4.000,00	500,00	15.000,00	1.000,00	70.000,00	0,00	160.000,00	0,00	4.100,00	108.500,00	0,00
Previsioni – Variazioni	In aumento (7 - 4)	0,00	0,00	0,00	0,00	0,00	0,00	0,00	0,00	0,00	0,00	0,00
	In diminuzione (4 - 7)	0,00	0,00	0,00	0,00	0,00	0,00	0,00	0,00	0,00	0,00	0,00
	Definitive (4 + 5 - 6)	4.000,00	500,00	15.000,00	1.000,00	70.000,00	0,00	160.000,00	0,00	4.100,00	108.500,00	0,00
Somma impegnata	Pagate	4.000,00	500,00	0,00	52,50	63.228,55	0,00	105.216,16	0,00	3.951,00	87.079,29	0,00
	Rimasto da pagare (10 - 8)	0,00	0,00	0,00	372,50	4.646,75	0,00	53.732,22	0,00	0,00	11.304,28	0,00
	Totale impegni (8 + 9)	4.000,00	500,00	0,00	425,00	67.875,30	0,00	158.948,38	0,00	3.951,00	98.383,57	0,00
Differenze rispetto alle previsioni	in + (10 - 7)											
	in - (7 - 10)			15.000,00	575,00	2.124,70		1.051,62		149,00	10.116,43	
Gestione dei residui attivi	Residui all'inizio dell'esercizio	0,00	0,00	0,00	402,81	286,44	0,00	66.864,11	0,00	336,00	24.928,01	0,00
	Pagati	0,00	0,00	0,00	402,81	286,44	0,00	31.530,47	0,00	336,00	14.682,93	0,00
	Rimasti da pagare (16 - 14)	0,00	0,00	0,00	0,00	0,00	0,00	35.333,64	0,00	0,00	10.245,08	0,00
	Totali (14 + 15)	0,00	0,00	0,00	402,81	286,44	0,00	66.864,11	0,00	336,00	24.928,01	0,00
Variazioni	in + (16 - 13)										0,00	
	in - (13 - 16)											
Gestione di cassa	Previsioni	4.000,00	500,00	15.000,00	1.402,81	70.286,44	0,00	226.864,11	0,00	4.436,00	133.428,01	0,00
	Pagamenti	4.000,00	500,00	0,00	455,31	63.514,99	0,00	136.746,63	0,00	4.287,00	101.762,22	0,00
Differenze rispetto alle previsioni	in + (18 - 13)											
	in - (13 - 16)			15.000,00	947,50	6.771,45		90.117,48		149,00	31.665,79	
Totale dei residui attivi al termine dell'esercizio (9 + 15)		0,00	0,00	0,00	372,50	4.646,75	0,00	89.065,86	0,00	0,00	21.549,36	0,00

codice		1.1.4.2	1.1.5.1	1.2.1.1	1.2.1.1	1.2.1.1	1.2.1.1	1.2.1.2	1.2.1.2	1.2.1.2	1.2.1.2	1.2.1.2	1.2.1.2
N.		10200	10300	11010	11020	11030	11040	12010	12020	12030	12040	12050	
Capitolo / Denominazione		ACCANTONAMENTO AL TRATTAMENTO DI FINE RAPPORTO	ACCANTONAMENTI A FONDI RISCHI ED ONERI	ACQUISTI IMMOBILI	RICOSTRUZIONI, RIPRISTINI E TRASFORMAZIONI DI IMMOBILI	USCITE PER COSTRUZIONI IN CORSO	ACQUISTI DI DIRITTI REALI	ACQUISTI DI IMPIANTI, ATTREZZATURE E MACCHINARI	RIPRISTINI, TRASFORMAZIONI E MANUTENZIONE STRAORDINARIA DI IMPIANTI, ATTREZZATURE E MACCHINARI	ACQUISTI DI AUTOMEZZI	GRANDI MANUTENZIONI DI AUTOMEZZI	ACQUISTI DI MOBILI E MACCHINE D'UFFICIO	
		a	b	c	d	e	f	g	h	i	l	m	n
Gestione di competenza	Previsioni Iniziali	0,00	15.493,71	0,00	919.236,00	0,00	0,00	0,00	0,00	0,00	0,00	0,00	15.000,00
	Previsioni Variazioni In aumento (7 - 4)	0,00	0,00	0,00	0,00	0,00	0,00	0,00	0,00	0,00	0,00	0,00	0,00
	Previsioni Variazioni In diminuzione (4 - 7)	0,00	0,00	0,00	0,00	0,00	0,00	0,00	0,00	0,00	0,00	0,00	0,00
	Previsioni Definitive (4 + 5 - 6)	0,00	15.493,71	0,00	919.236,00	0,00	0,00	0,00	0,00	0,00	0,00	0,00	15.000,00
	Somme impegnate Pagate	0,00	0,00	0,00	7.469,10	0,00	0,00	0,00	0,00	0,00	0,00	0,00	480,00
	Somme impegnate *Rimaste da pagare (10 - 8)*	0,00	0,00	0,00	911.001,88	0,00	0,00	0,00	0,00	0,00	0,00	0,00	870,00
	Somme impegnate Totale impegni (8 + 9)	0,00	0,00	0,00	918.470,98	0,00	0,00	0,00	0,00	0,00	0,00	0,00	1.350,00
	Differenze rispetto alle previsioni In + (10 - 7)												
	Differenze rispetto alle previsioni In - (7 - 10)		15.493,71		765,02								13.650,00
Gestione dei residui attivi	Residui all'inizio dell'esercizio	0,00	0,00	0,00	3.096.007,80	0,00	0,00	0,00	0,00	0,00	0,00	0,00	1.585,00
	Pagati	0,00	0,00	0,00	706.724,37	0,00	0,00	0,00	0,00	0,00	0,00	0,00	1.585,00
	Rimasti da pagare (15 - 14)	0,00	0,00	0,00	2.389.283,43	0,00	0,00	0,00	0,00	0,00	0,00	0,00	0,00
	Totali (14 + 15)	0,00	0,00	0,00	3.096.007,80	0,00	0,00	0,00	0,00	0,00	0,00	0,00	1.585,00
	Variazioni In + (16 - 13)				0,00								
	Variazioni In - (13 - 16)												
Gestione di cassa	Previsioni	0,00	15.493,71	0,00	4.015.243,80	0,00	0,00	0,00	0,00	0,00	0,00	0,00	16.585,00
	Pagamenti	0,00	0,00	0,00	714.193,47	0,00	0,00	0,00	0,00	0,00	0,00	0,00	2.065,00
	Differenza rispetto alle previsioni In + (16 - 13)												
	Differenza rispetto alle previsioni In - (13 - 16)		15.493,71		3.301.050,33								14.520,00
Totale dei residui attivi al termine dell'esercizio (9 + 15)		0,00	0,00	0,00	3.300.285,31	0,00	0,00	0,00	0,00	0,00	0,00	0,00	870,00

codice		1.2.1.3	1.2.1.3	1.2.1.3	1.2.1.3	1.2.1.3	1.2.1.4	1.2.1.4	1.2.1.4	1.2.1.4	1.2.1.4	1.2.1.4	1.2.1.4
	N.	13010	13020	13030	13040	13050	14010	14020	14030	14040	14050	14060	
Capitolo	Denominazione	SOTTOSCRIZIONI E ACQUISTO DI PARTECIPAZIONI AZIONARIE	CONFERIMENTI E QUOTE DI PARTECIPAZIONE AL PATRIMONIO DI ALTRI ENTI	ACQUISTI TITOLI EMESSI O GARANTITI DALLO STATO ED ASSIMILABILI	DEPOSITI IN BUONI POSTALI	ACQUISTI DI ALTRI TITOLI DI CREDITO	CONCESSIONE DI MUTUI A LUNGO E LUNGO TERMINE	SCONTI A TERZI DI CAMBIALI E SIMILI A BREVE SCADENZA	CONCESSIONI DI PRESTITI ED ANTICIPAZIONI A BREVE TERMINE	ANTICIPAZIONI ALLE GESTIONI AUTONOME	DEPOSITI A CAUZIONE	CONCESSIONI DI CREDITI DIVERSI	
		1	2	3	4	5	6	7	8	9	10	11	
Gestione di competenza	Iniziali	0,00	0,00	0,00	0,00	0,00	0,00	0,00	0,00	0,00	0,00	0,00	0,00
Previsioni – Variazioni	In aumento (7 - 4)	0,00	0,00	0,00	0,00	0,00	0,00	0,00	0,00	0,00	0,00	0,00	0,00
	In diminuzione (4 - 7)	0,00	0,00	0,00	0,00	0,00	0,00	0,00	0,00	0,00	0,00	0,00	0,00
	Definitive (4 + 5 - 6)	0,00	0,00	0,00	0,00	0,00	0,00	0,00	0,00	0,00	0,00	0,00	0,00
Somme impegnate	Pagate	0,00	0,00	0,00	0,00	0,00	0,00	0,00	0,00	0,00	0,00	0,00	0,00
	Rimaste da pagare (10 - 8)	0,00	0,00	0,00	0,00	0,00	0,00	0,00	0,00	0,00	0,00	0,00	0,00
	Totale impegni (8 + 9)	0,00	0,00	0,00	0,00	0,00	0,00	0,00	0,00	0,00	0,00	0,00	0,00
Differenze rispetto alle previsioni	in + (10 - 7)												
	in - (7 - 10)												
		12	13	14	15	16	17	18	19	20	21	22	23
Gestione dei residui attivi	Residui all'inizio dell'esercizio	0,00	0,00	0,00	0,00	0,00	0,00	0,00	0,00	0,00	0,00	0,00	0,00
	Pagati	0,00	0,00	0,00	0,00	0,00	0,00	0,00	0,00	0,00	0,00	0,00	0,00
	Rimasti da pagare (16 - 14)	0,00	0,00	0,00	0,00	0,00	0,00	0,00	0,00	0,00	0,00	0,00	0,00
	Totali (14 + 15)	0,00	0,00	0,00	0,00	0,00	0,00	0,00	0,00	0,00	0,00	0,00	0,00
Variazioni	in + (16 - 13)												
	in - (13 - 16)												
		17	18	19	20	21	22	23	24	25	26	27	28
Gestione di cassa	Previsioni	0,00	0,00	0,00	0,00	0,00	0,00	0,00	0,00	0,00	0,00	0,00	0,00
	Pagamenti	0,00	0,00	0,00	0,00	0,00	0,00	0,00	0,00	0,00	0,00	0,00	0,00
Differenza rispetto alle previsioni	in + (16 - 13)												
	in - (13 - 16)												
Totale dei residui attivi al termine dell'esercizio (8 + 15)		0,00	0,00	0,00	0,00	0,00	0,00	0,00	0,00	0,00	0,00	0,00	0,00

Capitolo	codice		1.2.1.5	1.2.2.1	1.2.2.2	1.2.2.2	1.2.2.3	1.2.2.4	1.2.2.5	1.2.3.1	1.2.4.1	1.4.1.1	1.4.1.1
	N.		15010	16010	17010	17020	18010	19010	20010	20020	20030	21010	21020
	Denominazione		INDENNITA' DI ANZIANITA' E SIMILARI AL PERSONALE CESSATO DAL SERVIZIO	RIMBORSI DA MUTUI	RESTITUZIONI ANTICIPAZIONI DI CASSA ALL'ISTITUTO CASSIERE TESORIERE	ALTRI RIMBORSI E ANTICIPAZIONI PASSIVE	RIMBORSI DI OBBLIGAZIONI	RESTITUZIONE ALLE GESTIONI AUTONOME DI ANTICIPAZIONI	ESTINZIONE DEBITI DIVERSI	ACCANTONAMENTI PER USCITE FUTURE	ACCANTONAMENTO PER RIPRISTINO INVESTIMENTI	RITENUTE ERARIALI	RITENUTE PREVIDENZIALI E ASSISTENZIALI
			c	a	a	a	a	a	a	a	a	a	a
Gestione di competenza	Previsioni	Iniziali	1	200.000,00	0,00	0,00	0,00	0,00	0,00	0,00	0,00	0,00	800.000,00	400.000,00
		Variazioni In aumento (7 - 4)	2	0,00	0,00	0,00	0,00	0,00	0,00	0,00	0,00	0,00	0,00	0,00
		Variazioni In diminuzione (4 - 7)	3	0,00	0,00	0,00	0,00	0,00	0,00	0,00	0,00	0,00	0,00	0,00
		Definitive (4 + 5 - 6)	4	200.000,00	0,00	0,00	0,00	0,00	0,00	0,00	0,00	0,00	800.000,00	400.000,00
	Somma impegnata	Pagate	5	126.481,46	0,00	0,00	0,00	0,00	0,00	0,00	0,00	0,00	579.438,34	227.848,48
		Rimaste da pagare (10 - 8)	6	59.510,30	0,00	0,00	0,00	0,00	0,00	0,00	0,00	0,00	0,00	0,00
		Totale impegni (8 + 9)	7	185.991,76	0,00	0,00	0,00	0,00	0,00	0,00	0,00	0,00	579.438,34	227.848,48
	Differenze rispetto alle previsioni	in + (10 - 7)	8	14.008,24									220.561,66	172.151,52
		in - (7 - 10)	9											
Gestione dei residui attivi	Residui all'inizio dell'esercizio		10	32.324,67	0,00	0,00	0,00	0,00	0,00	0,00	0,00	0,00	0,00	0,00
	Pagati		11	1.083,26	0,00	0,00	0,00	0,00	0,00	0,00	0,00	0,00	0,00	0,00
	Rimasti da pagare (15 - 14)		12	31.241,41	0,00	0,00	0,00	0,00	0,00	0,00	0,00	0,00	0,00	0,00
	Totali (14 + 15)		13	32.324,67	0,00	0,00	0,00	0,00	0,00	0,00	0,00	0,00	0,00	0,00
	Variazioni	in + (16 - 13)	14											
		in - (13 - 16)	15											
Gestione di cassa	Previsioni		16	232.324,67	0,00	0,00	0,00	0,00	0,00	0,00	0,00	0,00	800.000,00	400.000,00
	Pagamenti		17	127.564,72	0,00	0,00	0,00	0,00	0,00	0,00	0,00	0,00	579.438,34	227.848,48
	Differenze rispetto alle previsioni	in + (18 - 13)	18											
		in - (13 - 16)	19	104.759,95									220.561,66	172.151,52
	Totale dei residui attivi al termine dell'esercizio (9 + 15)		20	90.751,71	0,00	0,00	0,00	0,00	0,00	0,00	0,00	0,00	0,00	0,00

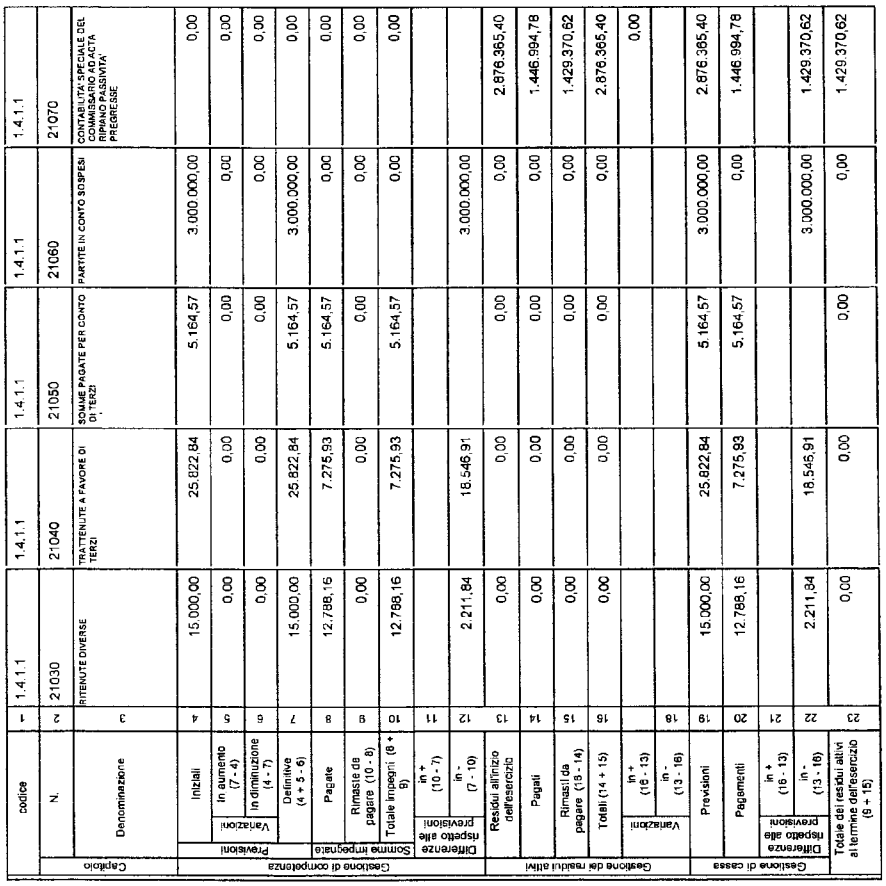

Capitolo		1.4.1.1	1.4.1.1	1.4.1.1	1.4.1.1	1.4.1.1
	codice N.	21030	21040	21050	21060	21070
	Denominazione	RITENUTE DIVERSE	TRATTENUTE A FAVORE DI TERZI	SOMME PAGATE PER CONTO DI TERZI	PARTITE IN CONTO SOSPESI	CONTABILITA' SPECIALE DEL COMMISSARIO AD ACTA PER LA SANITA' PREGRESSE
		1	2	3	4	5
Gestione di competenza	Previsioni Iniziali	15.000,00	25.822,84	5.164,57	3.000.000,00	0,00
	Previsioni Variazioni In aumento (7 - 4)	0,00	0,00	0,00	0,00	0,00
	Previsioni Variazioni In diminuzione (4 - 7)	0,00	0,00	0,00	0,00	0,00
	Previsioni Definitive (4 + 5 - 6)	15.000,00	25.822,84	5.164,57	3.000.000,00	0,00
	Somma impegnata Pagate	12.788,16	7.275,93	5.164,57	0,00	0,00
	Somma impegnata Rimaste da pagare (10 - 8)	0,00	0,00	0,00	0,00	0,00
	Somma impegnata Totale impegni (8 + 9)	12.788,16	7.275,93	5.164,57	0,00	0,00
	Differenze rispetto alle previsioni in + (10 - 7)					
	Differenze rispetto alle previsioni in - (7 - 10)	2.211,84	18.546,91		3.000.000,00	
Gestione dei residui attivi	Residui all'inizio dell'esercizio	0,00	0,00	0,00	0,00	2.876.365,40
	Pagati	0,00	0,00	0,00	0,00	1.446.994,78
	Rimasti da pagare (15 - 14)	0,00	0,00	0,00	0,00	1.429.370,62
	Totali (14 + 15)	0,00	0,00	0,00	0,00	2.876.365,40
	Variazioni in + (16 - 13)					0,00
	Variazioni in - (13 - 16)					
Gestione di cassa	Previsioni	15.000,00	25.822,84	5.164,57	3.000.000,00	2.876.365,40
	Pagamenti	12.788,16	7.275,93	5.164,57	0,00	1.446.994,78
	Differenze rispetto alle previsioni in + (16 - 13)					
	Differenze rispetto alle previsioni in - (13 - 16)	2.211,84	18.546,91		3.000.000,00	1.429.370,62
	Totale dei residui attivi al termine dell'esercizio (9 + 15)	0,00	0,00	0,00	0,00	1.429.370,62

Capitolo	codice		1.1.2.1	1.1.2.1	1.1.2.1	1.1.2.1	1.1.2.2	1.1.2.2	1.1.2.4	1.1.2.4	1.1.2.4	1.1.3.1	1.1.3.1
	N.		3010	3030	3070	3080	4010	4020	6060	6070	6080	7010	7020
	Denominazione		CONTRIBUTO DEL MINISTERO DELL'AMBIENTE PER IL FUNZIONAMENTO	MINISTERO DELL'AMBIENTE RAPPORTO SULLO STATO DELL'AMBIENTE	LEGGE FINANZIARIA 2003 ART. 94 COMMA 12	CONTRIBUTO MINISTERO AMBIENTE COPERTURA MASSA PASSIVA	REGIONE LAZIO - CONTRIBUTO PER INIZIATIVE PROMOZIONALI	REGIONE LAZIO - CONTRIBUTO PER LA VALORIZZAZIONE DELLA VAL COMINO	CONTRIBUTI DI TERZI PER LA RICERCA SCIENTIFICA	CONTRIBUTI DA ENTI ASSOCIAZIONI E BANCHE ECC.	COMMISSIONE EUROPEA " PROGETTI LIFE "	RICAVI DALLA VENDITA DI PUBBLICAZIONI E PRODOTTI	PROVENTI DERIVANTI DALLE PRESTAZIONI DEI SERVIZI
Gestione di competenza	Previsioni	Iniziali	2.569.212,28	0,00	2.000.000,00	1.000.000,00	0,00	0,00	5.000,00	6.000,00	20.000,00	0,00	467.506,18
		In aumento (7 + 4)	0,00	0,00	0,00	0,00	0,00	0,00	0,00	0,00	0,00	0,00	0,00
		In diminuzione (4 - 7)	0,00	0,00	0,00	0,00	0,00	0,00	0,00	0,00	0,00	0,00	0,00
		Definitive (4 + 5 - 6)	2.569.212,28	0,00	2.000.000,00	1.000.000,00	0,00	0,00	5.000,00	6.000,00	20.000,00	0,00	467.506,18
	Somma accertata	Riscosse	2.569.212,28	0,00	2.000.000,00	1.000.000,00	0,00	0,00	5.000,00	6.000,00	21.905,00	0,00	443.436,20
		Rimaste da riscuotere (10 - 8)	0,00	0,00	0,00	0,00	0,00	0,00	0,00	0,00	0,00	0,00	22.415,97
		Totale accertamenti (8 + 9)	2.569.212,28	0,00	2.000.000,00	1.000.000,00	0,00	0,00	5.000,00	6.000,00	21.905,00	0,00	465.852,17
	Differenze rispetto alle previsioni	in + (10 - 7)									1.905,00		1.654,01
		in - (7 - 10)											
Gestione dei residui attivi	Residui all'inizio dell'esercizio		500.000,00	110.831,65	0,00	0,00	0,00	0,00	12.010,23	0,00	0,00	0,00	31.679,65
	Riscossi		500.000,00	0,00	0,00	0,00	0,00	0,00	0,00	0,00	0,00	0,00	31.679,65
	Rimasti da riscuotere (16 - 14)		0,00	110.831,65	0,00	0,00	0,00	0,00	12.010,23	0,00	0,00	0,00	0,00
	Totali (14 + 15)		500.000,00	110.831,65	0,00	0,00	0,00	0,00	12.010,23	0,00	0,00	0,00	31.679,65
	Variazioni	in + (16 - 13)											
		in - (13 - 16)											
Gestione di cassa	Previsioni		3.069.212,28	110.831,65	2.000.000,00	1.000.000,00	0,00	0,00	17.010,23	6.000,00	20.000,00	0,00	499.185,83
	Riscossioni		3.069.212,28	0,00	2.000.000,00	1.000.000,00	0,00	0,00	5.000,00	6.000,00	21.905,00	0,00	475.115,85
	Differenze rispetto alle previsioni	in + (18 - 13)									1.905,00		24.069,98
		in - (13 - 18)		110.831,65					12.010,23				
	Totale dei residui attivi al termine dell'esercizio (9 + 15)		0,00	110.831,65	0,00	0,00	0,00	0,00	12.010,23	0,00	0,00	0,00	22.413,97
			1	2	3	4	5	6	7	8	9	10	11
			1	2	3	4	5	6	7	8	9	10	11

Capitolo	codice	1.1.3.1	1.1.3.2	1.1.3.2	1.1.3.2	1.1.3.2	1.1.3.3	1.1.3.4	1.2.1.1	1.2.1.1	1.2.1.1	1.2.1.1
	N.	7030	8010	8020	8030	8040	9010	10010	11010	11020	11030	11040
	Denominazione	REALIZZI PER CESSIONE MATERIALE FUORI USO	AFFITTI DI IMMOBILI	INTERESSI E PREMI SU TITOLI A REDDITO FISSO	INTERESSI ATTIVI SU MUTUI, DEPOSITI E CONTI CORRENTI	DIVIDENDI ED ALTRI PROVENTI SU TITOLI AZIONARI E PARTECIPAZIONI	RECUPERI E RIMBORSI DIVERSI	ENTRATE EVENTUALI	ALIENAZIONE TERRENI	ALIENAZIONE IMMOBILI	CONCESSIONE DI DIRITTI REALI	REALIZZI DIVERSI
Gestione di competenza	Iniziali	0,00	8.333,08	0,00	0,00	0,00	0,00	129.721,97	0,00	0,00	0,00	0,00
Previsioni – Variazioni	In aumento (7 - 4)	0,00	0,00	0,00	0,00	0,00	0,00	0,00	0,00	0,00	0,00	0,00
	In diminuzione (4 - 7)	0,00	0,00	0,00	0,00	0,00	0,00	0,00	0,00	0,00	0,00	0,00
	Definitive (4 + 5 - 6)	0,00	8.333,08	0,00	0,00	0,00	0,00	129.721,97	0,00	0,00	0,00	0,00
Somme accertate	Riscosse	0,00	24.056,50	0,00	0,47	0,00	325,35	39.337,57	0,00	0,00	0,00	0,00
	Rimaste da riscuotere (10 - 8)	0,00	2.401,50	0,00	125,25	0,00	0,00	1.217,40	0,00	0,00	0,00	0,00
	Totale accertamenti (8 + 9)	0,00	26.458,00	0,00	125,72	0,00	325,35	40.554,97	0,00	0,00	0,00	0,00
Differenze rispetto alle previsioni	in + (10 - 7)		18.124,92		125,72		325,35					
	in - (7 - 10)							89.167,00				
Gestione dei residui attivi	Residui all'inizio dell'esercizio	0,00	7.623,00	0,00	0,00	0,00	0,00	9.144,17	0,00	0,00	0,00	0,00
	Riscossi	0,00	7.623,00	0,00	0,00	0,00	0,00	9.144,17	0,00	0,00	0,00	0,00
	Rimasti da riscuotere (16 - 14)	0,00	0,00	0,00	0,00	0,00	0,00	0,00	0,00	0,00	0,00	0,00
	Totali (14 + 15)	0,00	7.623,00	0,00	0,00	0,00	0,00	9.144,17	0,00	0,00	0,00	0,00
Variazioni	in + (16 - 13)											
	in - (13 - 16)											
Gestione di cassa	Previsioni	0,00	15.956,08	0,00	0,00	0,00	0,00	138.866,14	0,00	0,00	0,00	0,00
	Riscossioni	0,00	31.679,50	0,00	0,47	0,00	325,35	48.481,74	0,00	0,00	0,00	0,00
Differenze rispetto alle previsioni	in + (18 - 13)		15.723,42		0,47		325,35					
	in - (13 - 18)							90.384,40				
Totale dei residui attivi al termine dell'esercizio (9 + 15)		0,00	2.401,50	0,00	125,25	0,00	0,00	1.217,40	0,00	0,00	0,00	0,00

Capitolo	codice	1.2.1.2	1.2.1.2	1.2.1.2	1.2.1.2	1.2.1.2	1.2.1.3	1.2.1.3	1.2.1.3	1.2.1.3	1.2.1.3	1.2.1.3	1.2.1.3
	N.	12010	12020	12030	12040	12050	13010	13020	13030	13040	13050	13060	
	Denominazione	ALIENAZIONE BENI MOBILI, MOBILI E MACCHINE D'UFFICIO	ALIENAZIONE STRUMENTI SCIENTIFICI E ATTREZZATURE TECNICHE	ALIENAZIONE MACCHINE E ATTREZZATURE AGRICOLE	ALIENAZIONE AUTOMEZZI	ALIENAZIONE BESTIAME	CESSIONI PARTECIPAZIONI	CESSIONI DI CONFERIMENTI E QUOTE IN ALTRI ENTI	REALIZZI DI TITOLI EMESSI O GARANTITI DALLO STATO	REALIZZI DI OBBLIGAZIONI E CARTELLE FONDIARIE	RISCOSSIONI DI BUONI POSTALI	RISCOSSIONI DI CREDITI DIVERSI	
	1	2	3	4	5	6	7	8	9	10	11	12	
Gestione di competenza	Iniziali	a	0,00	0,00	0,00	12.000,00	0,00	0,00	0,00	0,00	0,00	0,00	0,00
Previsioni / Variazioni	In aumento (7 - 4)	5	0,00	0,00	0,00	0,00	0,00	0,00	0,00	0,00	0,00	0,00	0,00
	In diminuzione (4 - 7)	6	0,00	0,00	0,00	0,00	0,00	0,00	0,00	0,00	0,00	0,00	0,00
	Definitive (4 + 5 - 6)	7	0,00	0,00	0,00	12.000,00	0,00	0,00	0,00	0,00	0,00	0,00	0,00
Somma accertata	Riscosse	8	0,00	0,00	0,00	7.300,00	0,00	0,00	0,00	0,00	0,00	0,00	0,00
	Rimaste da riscuotere (10 - 8)	9	0,00	0,00	0,00	0,00	0,00	0,00	0,00	0,00	0,00	0,00	0,00
	Totale accertamenti (8 + 9)	10	0,00	0,00	0,00	7.300,00	0,00	0,00	0,00	0,00	0,00	0,00	0,00
Differenze rispetto alle previsioni	in + (10 - 7)	11											
	in - (7 - 10)	12				4.700,00							
Gestione dei residui attivi	Residui all'inizio dell'esercizio	13	0,00	0,00	0,00	6.500,00	0,00	0,00	0,00	0,00	0,00	0,00	0,00
	Riscossi	14	0,00	0,00	0,00	6.500,00	0,00	0,00	0,00	0,00	0,00	0,00	0,00
	Rimasti da riscuotere (16 - 14)	15	0,00	0,00	0,00	0,00	0,00	0,00	0,00	0,00	0,00	0,00	0,00
	Totali (14 + 15)	16	0,00	0,00	0,00	6.500,00	0,00	0,00	0,00	0,00	0,00	0,00	0,00
Variazioni	in + (16 - 13)												
	in - (13 - 16)	18											
Gestione di cassa	Previsioni	19	0,00	0,00	0,00	18.500,00	0,00	0,00	0,00	0,00	0,00	0,00	0,00
	Riscossioni	20	0,00	0,00	0,00	13.800,00	0,00	0,00	0,00	0,00	0,00	0,00	0,00
Differenze rispetto alle previsioni	in + (16 - 13)	21				4.700,00							
	in - (13 - 16)	22											
Totale dei residui attivi al termine dell'esercizio (9 + 15)		23	0,00	0,00	0,00	0,00	0,00	0,00	0,00	0,00	0,00	0,00	0,00

codice			1.2.1.4	1.2.1.4	1.2.1.4	1.2.1.4	1.2.1.4	1.2.1.4	1.2.2.1	1.2.2.1	1.2.2.1	1.2.2.1	1.2.2.1
	N.		14010	14020	14030	14040	14050	14060	15010	15020	15030	15040	15050
Capitolo	Denominazione		PRELEVAMENTI DI DEPOSITI BANCARI	RISCOSSIONI DI MUTUI A MEDIO E LUNGO TERMINE	INCASSI DI ANNUALITA' E SEMESTRALITA' SCONTATE A TERZI	RISCOSSIONI DI PRESTITI ED ANTICIPAZIONI A BREVE TERMINE	RITIRO DI DEPOSITI A CAUZIONE PRESSO TERZI	RISCOSSIONE DI CREDITI DIVERSI	FINANZIAMENTI MAF	FINANZIAMENTI MINISTERO AMBIENTE PER SPESE IN CONTO CAPITALE	MINISTERO DELL'AMBIENTE. CENTRO RECUPERO RAPACI ARREDAMENTO MUSEO CORSO DI PIEZONE	PIANO TRIENNALE - PRIMO PROGRAMMA MINISTERO AMBIENTE 'REDAZIONE DEL PIANO DEL PARCO'	PIANO TRIENNALE - PRIMO PROGRAMMA MINISTERO AMBIENTE 'ACQUISTO TERRENI E COMPLETAM. CASONE ANTONUCCI. LAVORI DI RISTRUTTURAZIONE E RISANAMENTO
			r	1	2	3	4	5	6	7	8	9	10
Gestione di competenza	Previsioni	Iniziali	4	0,00	0,00	0,00	0,00	0,00	0,00	0,00	0,00	0,00	0,00	0,00
		Variazioni in aumento (7 - 4)	5	0,00	0,00	0,00	0,00	0,00	0,00	0,00	0,00	0,00	0,00	0,00
		Variazioni in diminuzione (4 - 7)	6	0,00	0,00	0,00	0,00	0,00	0,00	0,00	0,00	0,00	0,00	0,00
	Somma accertata	Definitive (4 + 5 - 6)	7	0,00	0,00	0,00	0,00	0,00	0,00	0,00	0,00	0,00	0,00	0,00
		Riscosse	8	0,00	0,00	0,00	0,00	0,00	0,00	0,00	0,00	0,00	0,00	0,00
		Rimaste da riscuotere (10 - 8)	9	0,00	0,00	0,00	0,00	0,00	0,00	0,00	0,00	0,00	0,00	0,00
		Totale accertamenti (8 + 9)	10	0,00	0,00	0,00	0,00	0,00	0,00	0,00	0,00	0,00	0,00	0,00
	Differenza rispetto alle previsioni	in + (10 - 7)	11											
		in - (7 - 10)	12											
Gestione dai residui attivi	Residui all'inizio dell'esercizio		13	0,00	0,00	0,00	0,00	0,00	0,00	0,00	0,00	0,00	0,00	0,00
	Riscossi		14	0,00	0,00	0,00	0,00	0,00	0,00	0,00	0,00	0,00	0,00	0,00
	Rimasti da riscuotere (16 - 14)		15	0,00	0,00	0,00	0,00	0,00	0,00	0,00	0,00	0,00	0,00	0,00
	Totale (14 + 15)		16	0,00	0,00	0,00	0,00	0,00	0,00	0,00	0,00	0,00	0,00	0,00
	Variazioni	in + (16 - 13)	17											
		in - (13 - 16)	18											
Gestione di cassa	Previsioni		19	0,00	0,00	0,00	0,00	0,00	0,00	0,00	0,00	0,00	0,00	0,00
	Riscossioni		20	0,00	0,00	0,00	0,00	0,00	0,00	0,00	0,00	0,00	0,00	0,00
Gestione di cassa	Differenza rispetto alle previsioni	in + (16 - 13)	21											
		in - (13 - 16)	22											
	Totale dei residui attivi al termine dell'esercizio (9 + 15)		23	0,00	0,00	0,00	0,00	0,00	0,00	0,00	0,00	0,00	0,00	0,00

codice		1.2.2.1	1.2.2.1	1.2.2.1	1.2.2.1	1.2.2.1	1.2.2.1	1.2.2.1	1.2.2.1	1.2.2.1	1.2.2.1	1.2.2.1	1.2.2.1
	N.	15060	15070	15080	15090	15100	15110	15120	15130	15140	15150	15160	
Capitolo	Denominazione	PIANO TRIENNALE - PRIMO PROGRAMMA STRALCIO AMBIENTE "INTERVENTI SETTORE MAINARDE PNALM REALIZZAZIONE CENTRO VISITA AREA ATTREZZATE E SENTIERI NATURA	PIANO TRIENNALE - PRIMO PROGRAMMA STRALCIO AMBIENTE "INTERVENTI DI RIQUALIFICAZIONE AMBIENTALE DELLA CICERANA"	PIANO TRIENNALE - PRIMO PROGRAMMA STRALCIO AMBIENTE "ACQUISTO DI TERRENI NEL PNALM"	PIANO TRIENNALE - SECONDO PROGRAMMA PER LE AREE NATURALI PROTETTE 1994/96	FONDI (FTAP) 1994/96 (AGGIORNAMENTO)	C.I.P.E. DELIBERA DEL 19/12/96	C.I.P.E. 1994/96	F.T.A.P. SPONDA NAZIONALE 1991/93	G.C.S. - C.I.P. E SPONDA NAZIONALE 1996	MINISTERO DELL'AMBIENTE PIANO TRIENNALE AGENDA VENTIUNO P.N.A.L.M."	CONTRIBUTO MINISTERO AMBIENTE L. 388/2000	
		1	2	3	4	5	6	7	8	9	10	11	12
Gestione di competenza	Iniziali	0,00	0,00	0,00	0,00	0,00	0,00	0,00	0,00	0,00	0,00	0,00	250.000,00
Previsioni / Variazioni	In aumento (7 - 4)	0,00	0,00	0,00	0,00	0,00	0,00	0,00	0,00	0,00	0,00	0,00	0,00
	In diminuzione (4 - 7)	0,00	0,00	0,00	0,00	0,00	0,00	0,00	0,00	0,00	0,00	0,00	0,00
Somma accertata	Definitive (4 + 5 - 6)	0,00	0,00	0,00	0,00	0,00	0,00	0,00	0,00	0,00	0,00	0,00	250.000,00
	Riscosse	0,00	0,00	0,00	0,00	0,00	0,00	0,00	0,00	0,00	0,00	0,00	250.000,00
	Rimaste da riscuotere (10 - 8)	0,00	0,00	0,00	0,00	0,00	0,00	0,00	0,00	0,00	0,00	0,00	0,00
	Totale eccertamenti (8 + 9)	0,00	0,00	0,00	0,00	0,00	0,00	0,00	0,00	0,00	0,00	0,00	250.000,00
Differenze rispetto alle previsioni	In + (10 - 7)												
	In - (7 - 10)												
Gestione dei residui attivi	Residui all'inizio dell'esercizio	0,00	0,00	0,00	0,00	0,00	535.640,69	1.569,43	0,00	0,00	23.653,73	0,00	0,00
	Riscossi	0,00	0,00	0,00	0,00	0,00	211.665,00	0,00	0,00	0,00	0,00	0,00	0,00
	Rimasti da riscuotere (16 - 14)	0,00	0,00	0,00	0,00	0,00	323.975,69	1.569,43	0,00	0,00	23.653,73	0,00	0,00
	Totali (14 + 15)	0,00	0,00	0,00	0,00	0,00	535.640,69	1.569,43	0,00	0,00	23.653,73	0,00	0,00
Variazioni	In + (16 - 13)												
	In - (13 - 16)												
Gestione di cassa	Previsioni	0,00	0,00	0,00	0,00	0,00	535.640,69	1.569,43	0,00	0,00	23.653,73	250.000,00	
	Riscossioni	0,00	0,00	0,00	0,00	0,00	211.665,00	0,00	0,00	0,00	0,00	250.000,00	
Differenze rispetto alle previsioni	In + (18 - 13)												
	In - (13 - 18)						323.975,69	1.569,43	0,00		23.653,73	0,00	
Totale dei residui attivi al termine dell'esercizio (9 + 15)		0,00	0,00	0,00	0,00	0,00	323.975,69	1.569,43	0,00		23.653,73	0,00	

codice		1.2.2.2	1.2.2.2	1.2.2.2	1.2.2.2	1.2.2.2	1.2.2.2	1.2.2.2	1.2.2.2	1.2.2.2	1.2.2.2	1.2.2.2	1.2.2.2
	N.	16010	16020	16030	16040	16050	16060	16070	16080	16090	16100	16110	
Capitolo	Denominazione	ASSETTO TURISTICO NATURALISTICO VAL FONDILLO	ASSETTO TURISTICO NATURALISTICO CAMOSCIARA	ASSETTO TURISTICO NATURALISTICO POLO LAGO DI BARREA	CENTRO DI VISITA MUSEO NATURA PESCASSEROLI	ASSETTO TURISTICO NATURALISTICO GIOIA VECCHIO RIFUGIO PASSO DEL DIAVOLO	RESTAURO AMBIENTALE E BONIFICA ECOLOGICA	REGIONE ABRUZZO ACQUISIZIONE IMMOBILI E REALIZZAZIONE DI STRUTTURE TURISTICHE	CONTRIBUTO DELLA REGIONE D'ABRUZZO PER LA REALIZZAZIONE DELL'AREA FAUNISTICA DI LEGGE DEI MARSI	CONTRIBUTO DELLA REGIONE D'ABRUZZO PER LA REALIZZAZIONE DELL'AREA FAUNISTICA DI BISEGNA	PROGRAMMA FESR "CENTRO DI VISITA CON ANNESSE AREE FAUNISTICHE "SCANNO E LECCE DEI MARSI"	PROGRAMMA FESR "CENTRO VISITA DELLA FORESTA IN LOCALITA' VAL FONDILLO OPF"	PROGRAMMA FESR "CENTRO DI VISITA CON ANNESSE AREE FAUNISTICHE "SCANNO E LECCE DEI MARSI"
		3	4	5	6	7	8	9	10	11	12	13	14	15	16	17	18	19	20	21	22	23
Gestione di competenza	Iniziali	0,00	0,00	0,00	0,00	0,00	0,00	0,00	0,00	0,00	0,00	0,00	0,00	0,00	0,00	0,00	0,00	0,00	0,00	0,00	0,00	0,00
Variazioni	In aumento (7 - 4)	0,00	0,00	0,00	0,00	0,00	0,00	0,00	0,00	0,00	0,00	0,00	0,00	0,00	0,00	0,00	0,00	0,00	0,00	0,00	0,00	0,00
Previsioni definitive	In diminuzione (4 - 7)	0,00	0,00	0,00	0,00	0,00	0,00	0,00	0,00	0,00	0,00	0,00	0,00	0,00	0,00	0,00	0,00	0,00	0,00	0,00	0,00	0,00
	Definitive (4 + 5 - 6)	0,00	0,00	0,00	0,00	0,00	0,00	0,00	0,00	0,00	0,00	0,00	0,00	0,00	0,00	0,00	0,00	0,00	0,00	0,00	0,00	0,00
Somma accertata	Riscosse	0,00	0,00	0,00	0,00	0,00	0,00	0,00	0,00	0,00	0,00	0,00	0,00	0,00	0,00	0,00	0,00	0,00	0,00	0,00	0,00	0,00
	Rimaste da riscuotere (10 - 8)	0,00	0,00	0,00	0,00	0,00	0,00	0,00	0,00	0,00	0,00	0,00	0,00	0,00	0,00	0,00	0,00	0,00	0,00	0,00	0,00	0,00
	Totale accertamenti (8 + 9)	0,00	0,00	0,00	0,00	0,00	0,00	0,00	0,00	0,00	0,00	0,00	0,00	0,00	0,00	0,00	0,00	0,00	0,00	0,00	0,00	0,00
Differenza rispetto alle previsioni	in + (10 - 7)																					
	in - (7 - 10)																					
Residui all'inizio dell'esercizio		0,00	0,00	0,00	0,00	579,34	0,00	521,59	0,00	0,00	0,00	0,00	0,00	0,00	0,00	0,00	0,00	0,00	0,00	0,00	0,00	0,00
Riscossi		0,00	0,00	0,00	0,00	0,00	0,00	0,00	0,00	0,00	0,00	0,00	0,00	0,00	0,00	0,00	0,00	0,00	0,00	0,00	0,00	0,00
Rimasti da riscuotere (16 - 14)		0,00	0,00	0,00	0,00	579,34	0,00	521,59	0,00	0,00	0,00	0,00	0,00	0,00	0,00	0,00	0,00	0,00	0,00	0,00	0,00	0,00
Totali (14 + 15)		0,00	0,00	0,00	0,00	579,34	0,00	521,59	0,00	0,00	0,00	0,00	0,00	0,00	0,00	0,00	0,00	0,00	0,00	0,00	0,00	0,00
Variazioni	in + (16 - 13)																					
	in - (13 - 16)																					
Gestione di cassa	Previsioni	0,00	0,00	0,00	0,00	579,34	0,00	521,59	0,00	0,00	0,00	0,00	0,00	0,00	0,00	0,00	0,00	0,00	0,00	0,00	0,00	0,00
	Riscossioni	0,00	0,00	0,00	0,00	0,00	0,00	0,00	0,00	0,00	0,00	0,00	0,00	0,00	0,00	0,00	0,00	0,00	0,00	0,00	0,00	0,00
Differenza rispetto alle previsioni	in + (16 - 13)																					
	in - (13 - 16)					579,34		521,59														
Totale dei residui attivi al termine dell'esercizio (9 + 15)		0,00	0,00	0,00	0,00	579,34	0,00	521,59	0,00	0,00	0,00	0,00	0,00	0,00	0,00	0,00	0,00	0,00	0,00	0,00	0,00	0,00

codice		1.2.2.2	1.2.2.2	1.2.2.2	1.2.2.2	1.2.2.2	1.2.2.2	1.2.2.2	1.2.2.2	1.2.2.2	1.2.2.2	1.2.2.2	1.2.2.2
Capitolo	N.	16120	16130	16140	16150	16160	16170	16180	16190	16200	16210	16220	
Capitolo	Denominazione	PROGRAMMA FESR "ITINERARI E PERCORSI SCIENTIFICO DIDATTICO CENTRO DIDATTICO SCIENTIFICO CON ANNESSE AREE FAUNISTICHE BARREA - VILLETTA BARREA"	PROGRAMMA FESR "ITINERARI E PERCORSI NATURALISTICI CAMOSCIARA - CIVITELLA ALFEDENA"	PROGRAMMA FESR "ITINERARI E PERCORSI NATURALISTICI BREGNA"	PROGRAMMA FESR "ITINERARI E PERCORSI NATURALISTICI VILLA VALLELONGA"	PROGRAMMA FESR "ITINERARI E PERCORSI NATURALISTICI GIOIA DEI MARSI"	CONTRIBUTO DELLA REGIONE ABRUZZO PER INTERVENTI PROGETTUALI 75° ANNIVERSARIO DELLA FONDAZIONE DEL PARCO. PERCORSO ALLA SCOPERTA DELLA CAMOSCIARA	CONTRIBUTO DELLA REGIONE ABRUZZO PER INTERVENTI PROGETTUALI 75° ANNIVERSARIO DELLA FONDAZIONE DEL PARCO. PERCORSO ALLA SCOPERTA DEI PESCASSEROLI - COLLI DELL'ORO"	FINANZIAMENTO REGIONE ABRUZZO PROGETTO SPERIMENTALE PER PORTATORI DI HANDICAP	L 14/80 - INTERVENTI PER LA VALORIZZAZIONE TURISTICO AMBIENTALE DEL P.N.A.L.M. - UTILIZZO INTERESSI MATURATI	OPERAZIONE VALLE DEL GIOVENCO 2001	CONTRIBUTO PIANO DEL PARCO
Gestione di competenza	Iniziali	0,00	0,00	0,00	0,00	0,00	0,00	0,00	0,00	0,00	0,00	0,00	0,00
Previsioni / Variazioni	In aumento (7 - 4)	0,00	0,00	0,00	0,00	0,00	0,00	0,00	0,00	0,00	0,00	0,00	0,00
Previsioni / Variazioni	In diminuzione (4 - 7)	0,00	0,00	0,00	0,00	0,00	0,00	0,00	0,00	0,00	0,00	0,00	0,00
Somma accertata	Definitive (4 + 5 - 6)	0,00	0,00	0,00	0,00	0,00	0,00	0,00	0,00	0,00	0,00	0,00	0,00
Somma accertata	Riscosse	0,00	0,00	0,00	0,00	0,00	0,00	0,00	0,00	0,00	0,00	0,00	0,00
Somma accertata	Rimaste da riscuotere (10 - 8)	0,00	0,00	0,00	0,00	0,00	0,00	0,00	0,00	0,00	0,00	0,00	0,00
Somma accertata	Totale accertamenti (9 + 9)	0,00	0,00	0,00	0,00	0,00	0,00	0,00	0,00	0,00	0,00	0,00	0,00
Differenze rispetto alle previsioni	in + (10 - 7)												
Differenze rispetto alle previsioni	in - (7 - 10)												
Gestione dei residui attivi	Residui all'inizio dell'esercizio	0,00	0,00	0,00	0,00	0,00	23.240,56	0,00	67.506,08	188,95	318.347,05	0,00	0,00
Gestione dei residui attivi	Riscossi	0,00	0,00	0,00	0,00	0,00	0,00	0,00	0,00	0,00	134.489,66	0,00	0,00
Gestione dei residui attivi	Rimasti da riscuotere (16 - 14)	0,00	0,00	0,00	0,00	0,00	23.240,56	0,00	67.506,08	188,95	183.857,39	0,00	0,00
Gestione dei residui attivi	Totali (14 + 15)	0,00	0,00	0,00	0,00	0,00	23.240,56	0,00	67.506,08	188,95	318.347,05	0,00	0,00
Gestione dei residui attivi / Variazioni	in + (16 - 13)										0,00		
Gestione dei residui attivi / Variazioni	in - (13 - 16)												
Gestione di cassa	Previsioni	0,00	0,00	0,00	0,00	0,00	23.240,56	0,00	67.506,08	188,95	318.347,05	0,00	0,00
Gestione di cassa	Riscossioni	0,00	0,00	0,00	0,00	0,00	0,00	0,00	0,00	0,00	134.489,66	0,00	
Differenze rispetto alle previsioni	in + (16 - 13)												
Differenze rispetto alle previsioni	in - (13 - 16)						23.240,56		67.506,08	188,95	183.857,39		
Totale dei residui attivi al termine dell'esercizio (9 + 15)		0,00	0,00	0,00	0,00	0,00	23.240,56	0,00	67.506,08	188,95	183.857,39	0,00	

codice			1	1.2.2.2	1.2.2.2	1.2.2.2	1.2.2.2	1.2.2.2	1.2.2.3	1.2.2.4	1.2.3.1	1.2.3.2	1.2.3.2	1.4.1.1
Capitolo	N.		2	16230	16240	16250	16260	16270	17010	18010	19010	20010	20020	22010
	Denominazione		3	FINANZIAMENTO DELLA REGIONE LAZIO - REALIZZAZIONE AREA FAUNISTICA DELL'ORSO CAMPOLI APPENNINO	FONDO PER FAVORIRE INVESTIMENTI NEL PARCO - LEGGE FINANZIARIA 2001	REGIONE MOLISE PROGETTO IPOGEO NEL TERRITORIO DELLE MAINARDE	REGIONE MOLISE PROGETTO PER LA VALORIZZAZIONE E CONSERVAZIONE MAINARDE	DOCUP ABRUZZO 2000/2006 " ITINERARIO LA VIA DEI MARSI "	COMUNE DI AVEZZANO - GESTIONE PARCO SALVIANO	CONVENZIONE SNAM	ASSUNZIONE DI MUTUI	CONTRAZIONE DEBITI DIVERSI	ANTICIPAZIONI DELLE GESTIONI AUTONOME	RITENUTE ERARIALI
Gestione di competenza	Previsioni	Iniziali	4	0,00	0,00	43.414,00	269.577,44	235.755,00	0,00	0,00	0,00	0,00	0,00	800.000,00
	Variazioni	In aumento (7 - 4)	5	0,00	0,00	0,00	0,00	0,00	0,00	0,00	0,00	0,00	0,00	0,00
		In diminuzione (4 - 7)	6	0,00	0,00	0,00	0,00	0,00	0,00	0,00	0,00	0,00	0,00	0,00
		Definitive (4 + 5 - 6)	7	0,00	0,00	43.414,00	269.577,44	235.755,00	0,00	0,00	0,00	0,00	0,00	800.000,00
	Somme accertate	Riscosse	8	0,00	0,00	2.450,00	69.050,29	0,00	0,00	0,00	0,00	0,00	0,00	579.438,34
		Rimaste da riscuotere (10 - 8)	9	0,00	0,00	40.964,00	200.527,15	235.755,00	0,00	0,00	0,00	0,00	0,00	0,00
		Totale accertamenti (8 + 9)	10	0,00	0,00	43.414,00	269.577,44	235.755,00	0,00	0,00	0,00	0,00	0,00	579.438,34
	Differenze rispetto alle previsioni	in + (10 - 7)	11											
		in - (7 - 10)	12											220.561,66
Gestione dei residui attivi	Residui all'inizio dell'esercizio		13	371.848,97	743.965,46	0,00	0,00	0,00	0,00	0,00	0,00	0,00	0,00	0,00
	Riscossi		14	0,00	67.526,49	0,00	0,00	0,00	0,00	0,00	0,00	0,00	0,00	0,00
	Rimasti da riscuotere (16 - 14)		15	371.848,97	676.438,97	0,00	0,00	0,00	0,00	0,00	0,00	0,00	0,00	0,00
	Totali (14 + 15)		16	371.848,97	743.965,46	0,00	0,00	0,00	0,00	0,00	0,00	0,00	0,00	0,00
	Variazioni	in + (16 - 13)												
		in - (13 - 16)	18											
Gestione di cassa	Previsioni		19	371.848,97	743.965,46	43.414,00	269.577,44	235.755,00	0,00	0,00	0,00	0,00	0,00	800.000,00
	Riscossioni		20	0,00	67.526,49	2.450,00	69.050,29	0,00	0,00	0,00	0,00	0,00	0,00	579.438,34
	Differenze rispetto alle previsioni	in + (16 - 13)	21											
		in - (13 - 16)	22	371.848,97	676.438,97	40.964,00	200.527,15	235.755,00						220.561,66
Totale dei residui attivi al termine dell'esercizio (9 + 15)			23	371.848,97	676.438,97	40.964,00	200.527,15	235.755,00	0,00	0,00	0,00	0,00	0,00	0,00

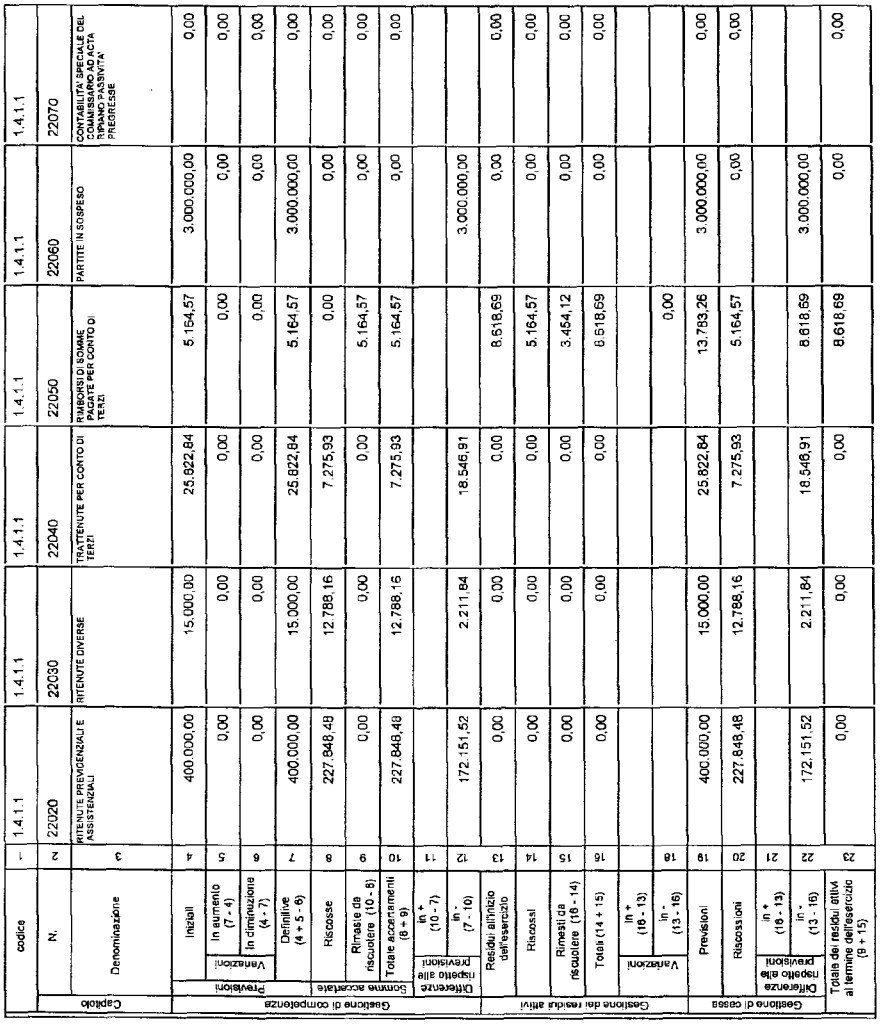

Capitolo	codice	←	1.4.1.1	1.4.1.1	1.4.1.1	1.4.1.1	1.4.1.1	1.4.1.1
	N.	N	22020	22030	22040	22050	22060	22070
	Denominazione	c	RITENUTE PREVIDENZIALI E ASSISTENZIALI	RITENUTE DIVERSE	TRATTENUTE PER CONTO DI TERZI	RIMBORSI DI SOMME PAGATE PER CONTO DI TERZI	PARTITE IN SOSPESO	CONTABILITA' SPECIALE DEL COMMISSARIO AD ACTA TIPIANO PASSIVITA' PREGRESSE
Gestione di competenza	Previsioni Iniziali	a	400.000,00	15.000,00	25.822,84	5.164,57	3.000.000,00	0,00
	Previsioni Variazioni In aumento (7 - 4)	5	0,00	0,00	0,00	0,00	0,00	0,00
	Previsioni Variazioni In diminuzione (4 - 7)	6	0,00	0,00	0,00	0,00	0,00	0,00
	Previsioni Definitive (4 + 5 - 6)	7	400.000,00	15.000,00	25.822,84	5.164,57	3.000.000,00	0,00
	Somme accertate Riscosse	8	227.848,48	12.788,16	7.275,93	0,00	0,00	0,00
	Somme accertate Rimaste da riscuotere (10 - 8)	9	0,00	0,00	0,00	5.164,57	0,00	0,00
	Somme accertate Totale accertamenti (8 + 9)	10	227.848,48	12.788,16	7.275,93	5.164,57	0,00	0,00
	Differenze rispetto alle previsioni In + (10 - 7)	11						
	Differenze rispetto alle previsioni In - (7 - 16)	12	172.151,52	2.211,84	18.546,91		3.000.000,00	
Gestione dei residui attivi	Residui all'inizio dell'esercizio	13	0,00	0,00	0,00	8.618,69	0,00	0,00
	Riscossi	14	0,00	0,00	0,00	5.164,57	0,00	0,00
	Rimasti da riscuotere (15 - 14)	15	0,00	0,00	0,00	3.454,12	0,00	0,00
	Totali (14 + 15)	16	0,00	0,00	0,00	8.618,69	0,00	0,00
	Variazioni In + (16 - 13)							
	Variazioni In - (13 - 16)	18				0,00		
Gestione di cassa	Previsioni	19	400.000,00	15.000,00	25.822,84	13.783,26	3.000.000,00	0,00
	Riscossioni	20	227.848,48	12.788,16	7.275,93	5.164,57	0,00	0,00
	Differenze rispetto alle previsioni In + (16 - 13)	21						
	Differenze rispetto alle previsioni In - (13 - 16)	22	172.151,52	2.211,84	18.546,91	8.618,69	3.000.000,00	
	Totale dei residui attivi al termine dell'esercizio (9 + 15)	23	0,00	0,00	0,00	8.618,69	0,00	0,00

codice		1.1.1.1	1.1.1.1	1.1.1.1	1.1.1.2	1.1.1.2	1.1.1.2	1.1.1.2	1.1.1.2	1.1.1.2	1.1.1.2	1.1.1.2
	N.	1010	1020	1030	2010	2020	2030	2040	2050	2060	2070	2080
Capitolo	Denominazione	ASSEGNI E INDENNITA' ALLA PRESIDENZA	COMPENSI, INDENNITA' E RIMBORSI AI COMPONENTI DEGLI ORGANI COLLEGIALI DI AMMINISTRAZIONE	COMPENSI, INDENNITA' E RIMBORSI AI COMPONENTI DEGLI ORGANI COLLEGIALI (O REVISORI)	STIPENDI ED ALTRI ASSEGNI FISSI AL PERSONALE	COMPENSI PERSONALE A TEMPO DETERMINATO	COMPENSI INCENTIVANTI LA PRODUTTIVITA'	ALTRE INDENNITA'	COMPENSI PER LAVORO STRAORDINARIO	INDENNITA' E RIMBORSO SPESE, ALL'INTERNO, PER MISSIONI ALL'INTERNO	INDENNITA' E RIMBORSO SPESE, ALL'ESTERO, PER MISSIONI ALL'ESTERO	INDENNITA' E RIMBORSO SPESE PER TRASFERIMENTO PER TRASFERIMENTI
	c											
Gestione di competenza	Iniziali	49.567,86	25.000,00	10.000,00	1.038.000,00	1.394.000,00	287.572,91	0,00	0,00	15.000,00	0,00	0,00
Previsioni	Variazioni In aumento (7 - 4)	0,00	0,00	0,00	0,00	0,00	0,00	0,00	0,00	0,00	0,00	0,00
	Variazioni In diminuzione (4 - 7)	0,00	0,00	0,00	0,00	0,00	0,00	0,00	0,00	0,00	0,00	0,00
Gestione di competenza	Definitive (4 + 5 - 6)	49.567,86	25.000,00	10.000,00	1.038.000,00	1.394.000,00	287.572,91	0,00	0,00	15.000,00	0,00	0,00
Somma impegnata	Pagate	32.971,48	17.319,73	6.318,71	1.028.814,01	1.384.570,69	136.458,07	0,00	0,00	10.731,06	0,00	0,00
	Rimaste da pagare (10 - 8)	6.559,76	604,09	218,33	7.777,35	0,00	151.114,84	0,00	0,00	1.021,35	0,00	0,00
	Totale impegni (8 + 9)	39.631,24	17.923,82	6.537,04	1.036.591,36	1.384.570,69	287.572,91	0,00	0,00	11.752,41	0,00	0,00
Differenza rispetto alle previsioni	in + (10 - 7)					0,00						
	in - (7 - 10)	9.936,62	7.076,18	3.462,96	1.308,64	9.429,31				3.247,59		
Gestione dei residui attivi	Residui all'inizio dell'esercizio	42.246,72	15.519,70	4.418,83	25.495,01	28.623,51	160.400,73	0,00	0,00	0,00	0,00	0,00
	Pagati	28.927,14	15.519,70	4.418,83	25.495,01	28.587,28	160.400,73	0,00	0,00	0,00	0,00	0,00
	Rimasti da pagare (16 - 14)	13.319,58	0,00	0,00	0,00	36,23	0,00	0,00	0,00	0,00	0,00	0,00
	Totali (14 + 15)	42.246,72	15.519,70	4.418,83	25.495,01	28.623,51	160.400,73	0,00	0,00	0,00	0,00	0,00
Variazioni	in + (16 - 13)											
	in - (13 - 16)											
Gestione di cassa	Previsioni	91.814,58	40.519,70	14.418,83	1.063.495,01	1.422.623,51	447.973,64	0,00	0,00	15.000,00	0,00	0,00
	Pagamenti	61.898,62	32.839,43	10.737,54	1.054.409,02	1.413.157,97	296.858,80	0,00	0,00	10.731,06	0,00	0,00
Differenza rispetto alle previsioni	in + (16 - 13)											
	in - (13 - 16)	29.915,96	7.680,27	3.681,29	9.085,99	9.465,54	151.114,84			4.268,94		
Totale dei residui attivi al termine dell'esercizio (9 + 15)		19.979,34	604,09	218,33	7.777,35	36,23	151.114,84	0,00	0,00	1.021,35	0,00	0,00

codice		r	1.1.1.2	1.1.1.2	1.1.1.2	1.1.1.3	1.1.1.3	1.1.1.3	1.1.1.3	1.1.1.3	1.1.1.3	1.1.1.3	1.1.1.3
	N.	n	2090	2100	2110	4010	4020	4030	4040	4050	4060	4070	4080
Capitolo	Denominazione	c	ONERI PREVIDENZIALI E ASSISTENZIALI A CARICO DELL'ENTE	ALTRI ONERI SOCIALI A CARICO DELL'ENTE	CORSI PER IL PERSONALE E PERFEZIONAMENTO ALLE SPESE PER CORSI INDETTI DA ENTI, ISTITUZIONI E AMMINISTRAZIONI VARIE	ACQUISTO DI LIBRI, RIVISTE, GIORNALI ED ALTRE PUBBLICAZIONI	ACQUISTO DI MATERIALI DI CONSUMO E NON DI MATERIALE TECNICO	USCITE DI RAPPRESENTANZA	USCITE PER IL FUNZIONAMENTO DI COMMISSIONI, COMITATI ECC.	USCITE PER ACCERTAMENTI SANITARI	USCITE PER PUBBLICITA'	USCITE PER SERVIZI INFORMATICI	USCITE PER CURE, RICOVERI E PROTESI
Gestione di competenza	Iniziali	a	946.485,47	50.000,00	4.000,00	6.000,00	35.000,00	2.500,00	0,00	0,00	11.000,00	25.000,00	0,00
Previsioni	Variazioni in aumento (7 - 4)	b	0,00	0,00	0,00	0,00	0,00	0,00	0,00	0,00	0,00	0,00	0,00
	Variazioni in diminuzione (4 - 7)	c	0,00	0,00	0,00	0,00	0,00	0,00	0,00	0,00	0,00	0,00	0,00
	Definitive (4 + 5 - 6)	d	946.485,47	50.000,00	4.000,00	6.000,00	35.000,00	2.500,00	0,00	0,00	11.000,00	25.000,00	0,00
Somme impegnate	Pagate	e	945.672,74	39.262,08	3.600,00	1.424,78	29.041,25	2.158,20	0,00	0,00	2.808,00	22.304,43	0,00
	Rimaste da pagare (10 - 8)	f	0,00	9.815,52	0,00	1.295,00	4.568,14	300,00	0,00	0,00	0,00	2.336,05	0,00
	Totale impegni (9 + 9)	g	945.672,74	49.077,60	3.600,00	2.719,78	33.609,39	2.458,20	0,00	0,00	2.808,00	24.640,48	0,00
Differenze rispetto alle previsioni	in + (10 - 7)	h											
	in - (7 - 10)	i	812,73	922,40	400,00	3.280,22	1.390,81	41,80			8.192,00	359,52	
Gestione dei residui attivi	Residui all'inizio dell'esercizio	l	24.283,55	0,00	0,00	1.012,00	1.150,16	102,00	0,00	0,00	696,00	24.128,40	0,00
	Pagati	m	24.283,55	0,00	0,00	1.012,00	1.150,16	102,00	0,00	0,00	696,00	22.228,40	0,00
	Rimasti da pagare (15 - 14)	n	0,00	0,00	0,00	0,00	0,00	0,00	0,00	0,00	0,00	1.900,00	0,00
	Totali (14 + 15)	o	24.283,55	0,00	0,00	1.012,00	1.150,16	102,00	0,00	0,00	696,00	24.128,40	0,00
Variazioni	in + (16 - 13)	p											
	in - (13 - 16)	q											
Gestione di cassa	Previsioni	r	970.769,02	50.000,00	4.000,00	7.012,00	36.150,16	2.602,00	0,00	0,00	11.696,00	49.128,40	0,00
	Pagamenti	s	969.956,29	39.262,08	3.600,00	2.436,78	30.191,41	2.260,20	0,00	0,00	3.504,00	44.532,83	0,00
Differenze rispetto alle previsioni	in + (16 - 13)	t											
	in - (13 - 16)	u	812,73	10.737,92	400,00	4.575,22	5.958,75	341,80			8.192,00	4.595,57	
Totale dei residui attivi al termine dell'esercizio (9 + 15)		v	0,00	9.815,52	0,00	1.295,00	4.568,14	300,00	0,00	0,00	0,00	4.296,05	0,00

Capitolo	codice		1.1.1.3	1.1.1.3	1.1.1.3	1.1.1.3	1.1.1.3	1.1.1.3	1.1.1.3	1.1.1.3	1.1.1.3	1.1.1.3	1.1.1.3
	N.		4090	4100	4110	4120	4130	4140	4150	4160	4170	4180	4190
	Denominazione		ACQUISTO VESTIARIO E DIVISE	FITTO LOCALI	MANUTENZIONE, RIPARAZIONE E ADATTAMENTO DI LOCALI E RELATIVI IMPIANTI	USCITE POSTALI E TELEGRAFICHE	USCITE PER STUDI, INDAGINI E RILEVAZIONI	USCITE PER L'ORGANIZZAZIONE E LA PARTECIPAZIONE A CONVEGNI, CONGRESSI, MOSTRE ED ALTRE MANIFESTAZIONI	USCITE PER CONCORSI	MANUTENZIONE, NOLEGGIO ED ESERCIZIO DI MEZZI DI TRASPORTO	CANONI D'ACQUA	USCITE PER L'ENERGIA ELETTRICA PER L'ILLUMINAZIONE	COMBUSTIBILI ED ENERGIA ELETTRICA PER RISCALDAMENTO E SPESE PER LA CONDUZIONE DEGLI IMPIANTI TECNICI
			a	1	2	3	4	5	6	7	8	9	10
Gestione di competenza	Previsioni	Iniziali	4	10.000,00	110.000,00	35.000,00	80.000,00	65.000,00	35.000,00	0,00	80.000,00	5.000,00	35.000,00	75.000,00
		Variazioni in aumento (7 - 4)	5	0,00	0,00	0,00	0,00	0,00	0,00	0,00	0,00	0,00	0,00	0,00
		Variazioni in diminuzione (4 - 7)	8	0,00	0,00	0,00	0,00	0,00	0,00	0,00	0,00	0,00	0,00	0,00
		Definitive (4 + 5 - 6)	7	10.000,00	110.000,00	35.000,00	80.000,00	65.000,00	35.000,00	0,00	80.000,00	5.000,00	35.000,00	75.000,00
	Somma impegnata	Pagate	8	980,00	100.822,92	29.758,83	78.621,13	40.741,70	16.515,03	0,00	72.342,56	2.932,73	34.987,87	45.831,39
		Rimaste da pagare (10 - 8)	9	0,00	8.723,11	3.972,70	1.334,04	23.390,65	6.491,00	0,00	7.647,34	18,00	0,00	27.856,50
		Totale impegni (8 + 9)	10	980,00	109.546,03	33.731,53	79.955,17	64.132,35	23.006,03	0,00	79.989,90	2.950,73	34.987,87	73.687,89
	Differenze rispetto alle previsioni	in + (10 - 7)	11											
		in - (7 - 10)	12	9.020,00	453,97	1.268,47	44,83	867,65	11.993,97		10,10	2.049,27	12,13	1.312,11
Gestione dal residui attivi	Residui all'inizio dell'esercizio		13	35.727,74	3.356,13	13.732,82	38,00	63.138,60	3.512,78	0,00	14.870,53	0,00	3.069,69	24.242,74
	Pagati		14	29.351,76	3.356,13	10.734,75	0,00	31.605,08	3.512,78	0,00	14.870,53	0,00	3.069,69	24.242,74
	Rimasti da pagare (16 - 14)		15	6.375,98	0,00	2.998,07	38,00	31.533,52	0,00	0,00	0,00	0,00	0,00	0,00
	Totali (14 + 15)		16	35.727,74	3.356,13	13.732,82	38,00	63.138,60	3.512,78	0,00	14.870,53	0,00	3.069,69	24.242,74
	Variazioni	in + (18 - 13)						0,00						
		in - (13 - 16)	18											
Gestione di cassa	Previsioni		19	45.727,74	113.356,13	48.732,82	80.038,00	126.138,60	38.512,78	0,00	94.870,53	5.000,00	38.069,69	99.242,74
	Pagamenti		20	30.331,76	104.179,05	40.493,58	78.621,13	72.346,78	20.027,81	0,00	87.213,09	2.932,73	38.057,56	70.074,13
Differenza rispetto alle previsioni	in + (18 - 13)		21											
	in - (13 - 16)		22	15.395,98	9.177,08	8.239,24	1.416,87	55.791,82	18.484,97		7.657,44	2.067,27	12,13	29.166,61
Totale dei residui attivi al termine dell'esercizio (9 + 15)			23	6.375,98	8.723,11	6.970,77	1.372,04	54.924,17	6.491,00	0,00	7.647,34	18,00	0,00	27.856,50

codice		1.1.1.3	1.1.1.3	1.1.1.3	1.1.2.1	1.1.2.1	1.1.2.1	1.1.2.1	1.1.2.1	1.1.2.2	1.1.2.2	1.1.2.2	1.1.2.2
N.		4200	4210	4220	5010	5020	5030	5040	5050	6010	6020	6030	
Denominazione		ONORARI E COMPENSI PER SPECIALI INCARICHI	TRASPORTI E FACCHINAGGI	PREMI DI ASSICURAZIONE	RENDITE	PENSIONI	ASSEGNI E INDENNITA' ALLA PRESIDENZA	INDENNIZZI	ALTRE PRESTAZIONI	ALLO STATO	ALLE REGIONI	A COMUNI E PROVINCE	
Capitolo													
Gestione di competenza													
Previsioni	Iniziali	127.000,00	0,00	48.000,00	0,00	0,00	0,00	100.000,00	15.000,00	0,00	0,00	362.564,00	
	Variazioni in aumento (7 - 4)	0,00	0,00	0,00	0,00	0,00	0,00	0,00	0,00	0,00	0,00	0,00	
	Variazioni in diminuzione (4 - 7)	0,00	0,00	0,00	0,00	0,00	0,00	0,00	0,00	0,00	0,00	0,00	
	Definitive (4 + 5 - 6)	127.000,00	0,00	48.000,00	0,00	0,00	0,00	100.000,00	15.000,00	0,00	0,00	362.564,00	
Somme impegnate	Pagate	103.903,14	0,00	21.199,87	0,00	0,00	0,00	95.223,52	0,00	0,00	0,00	347.776,70	
	Rimaste da pagare (10 - 8)	18.467,98	0,00	0,00	0,00	0,00	0,00	4.776,48	0,00	0,00	0,00	0,00	
	Totale impegni (8 + 9)	122.371,12	0,00	21.199,87	0,00	0,00	0,00	100.000,00	0,00	0,00	0,00	347.776,70	
Differenze rispetto alle previsioni	in + (10 - 7)								15.000,00			14.787,30	
	in - (7 - 10)	4.628,88		26.800,13					1.467,25	0,00	0,00	726.322,42	
Residui all'inizio dell'esercizio		86.470,93	792,00	822,45	0,00	0,00	0,00	134.071,36	1.467,25	0,00	0,00	653.244,75	
Gestione dei residui attivi													
Pagati		86.450,24	792,00	822,45	0,00	0,00	0,00	134.071,36	0,00	0,00	0,00	73.077,66	
Rimasti da pagare (15 - 14)		20,69	0,00	0,00	0,00	0,00	0,00	0,00	1.467,25	0,00	0,00	73.077,66	
Totali (14 + 15)		86.470,93	792,00	822,45	0,00	0,00	0,00	134.071,36	1.467,25	0,00	0,00	726.322,42	
Variazioni	in + (16 - 13)	0,00											
	in - (13 - 16)												
Gestione di cassa													
Previsioni		213.470,93	792,00	48.822,45	0,00	0,00	0,00	234.071,36	16.467,25	0,00	0,00	1.088.886,42	
Pagamenti		190.353,36	792,00	22.022,32	0,00	0,00	0,00	229.294,88	0,00	0,00	0,00	1.001.021,46	
Differenze rispetto alle previsioni	in + (16 - 13)												
	in - (13 - 16)	23.117,55		26.800,13				4.776,48	16.467,25			87.864,96	
Totale dei residui attivi al termine dell'esercizio (9 + 15)		18.488,67	0,00	0,00	0,00	0,00	0,00	4.776,48	1.467,25	0,00	0,00	73.077,66	

Capitolo	codice	1.1.2.2	1.1.2.2	1.1.2.3	1.1.2.3	1.1.2.4	1.1.2.5	1.1.2.8	1.1.2.6	1.1.2.6	1.1.2.6	1.1.4.1
	N.	6040	6050	7010	7020	8010	9010	10010	10020	10030	10040	10100
	Denominazione	AD ALTRI ENTI DEL SETTORE PUBBLICO	ALTRI TRASFERIMENTI PASSIVI	INTERESSI PASSIVI	USCITE E COMMISSIONI BANCARIE	IMPOSTE, TASSE E TRIBUTI VARI	RESTITUZIONE E RIMBORSI DIVERSI	USCITE PER LITI, ARBITRAGGI, RISARCIMENTI ED ACCESSORI	FONDI SPECIALI PER RINNOVI CONTRATTUALI IN CORSO	ONERI VARI STRAORDINARI	USCITE DI REALIZZO ENTRATE	PENSIONI A CARICO DELL'ENTE
		a	a	a	a	a	a	a	a	a	a	a
1		2	2	3	3	4	5	8	6	6	6	1
Gestione di competenza	Iniziali	4.000,00	500,00	15.000,00	1.000,00	70.000,00	0,00	160.000,00	0,00	4.100,00	108.500,00	0,00
Previsioni – Variazioni	In aumento (7 - 4)	0,00	0,00	0,00	0,00	0,00	0,00	0,00	0,00	0,00	0,00	0,00
	In diminuzione (4 - 7)	0,00	0,00	0,00	0,00	0,00	0,00	0,00	0,00	0,00	0,00	0,00
	Definitive (4 + 5 - 6)	4.000,00	500,00	15.000,00	1.000,00	70.000,00	0,00	160.000,00	0,00	4.100,00	108.500,00	0,00
Somme impegnate	Pagate	4.000,00	500,00	0,00	52,50	63.228,55	0,00	105.216,16	0,00	3.951,00	87.079,29	0,00
	Rimaste da pagare (10 - 8)	0,00	0,00	0,00	372,50	4.646,75	0,00	53.732,22	0,00	0,00	11.304,28	0,00
	Totale impegni (8 + 9)	4.000,00	500,00	0,00	425,00	67.875,30	0,00	158.948,38	0,00	3.951,00	98.383,57	0,00
Differenze rispetto alle previsioni	in + (10 - 7)											
	in - (7 - 10)			15.000,00	575,00	2.124,70		1.051,62		149,00	10.116,43	
Gestione dei residui attivi	Residui all'inizio dell'esercizio	0,00	0,00	0,00	402,81	286,44	0,00	66.864,11	0,00	336,00	24.928,01	0,00
	Pagati	0,00	0,00	0,00	402,81	286,44	0,00	31.530,47	0,00	336,00	14.682,93	0,00
	Rimasti da pagare (16 - 14)	0,00	0,00	0,00	0,00	0,00	0,00	35.333,64	0,00	0,00	10.245,08	0,00
	Totali (14 + 15)	0,00	0,00	0,00	402,81	286,44	0,00	66.864,11	0,00	336,00	24.928,01	0,00
Variazioni	in + (16 - 13)										0,00	
	in - (13 - 16)											
Gestione di cassa	Previsioni	4.000,00	500,00	15.000,00	1.402,81	70.286,44	0,00	226.864,11	0,00	4.436,00	133.428,01	0,00
	Pagamenti	4.000,00	500,00	0,00	455,31	63.514,99	0,00	136.746,63	0,00	4.287,00	101.762,22	0,00
Differenze previsioni	in + (19 - 16)											
	in - (16 - 19)			15.000,00	947,50	6.771,45		90.117,48		149,00	31.665,79	
Differenze rispetto alla previsione	Totale dei residui attivi al termine dell'esercizio (9 + 15)	0,00	0,00	0,00	372,50	4.648,75	0,00	89.065,86	0,00	0,00	21.549,36	0,00
		1	2	3	4	5	6	7	8	9	10	11

Capitolo	codice	1.1.4.2	1.1.5.1	1.2.1.1	1.2.1.1	1.2.1.1	1.2.1.1	1.2.1.2	1.2.1.2	1.2.1.2	1.2.1.2	1.2.1.2
	N.	10200	10300	11010	11020	11030	11040	12010	12020	12030	12040	12050
	Denominazione	ACCANTONAMENTO AL FONDO DI PAREGGIO DI PARTE RAPPORTO	ACCANTONAMENTI A FONDI RISCHI ED ONERI	ACQUISTI IMMOBILI	RICOSTRUZIONI, RIPRISTINI E TRASFORMAZIONI DI IMMOBILI	USCITE PER COSTRUZIONI IN CORSO	ACQUISTI DI DIRITTI REALI	ACQUISTI DI IMPIANTI, ATTREZZATURE E MACCHINARI	RIPRISTINI, TRASFORMAZIONI E MANUTENZIONI STRAORDINARIA IMPIANTI, ATTREZZATURE E MACCHINARI	ACQUISTI DI AUTOMEZZI	GRANDI MANUTENZIONI DI AUTOMEZZI	ACQUISTI DI MOBILI E MACCHINE D'UFFICIO
	1	2	3	4	5	6	7	8	9	10	11	12
Gestione di competenza	Iniziali	0,00	15.493,71	0,00	919.236,00	0,00	0,00	0,00	0,00	0,00	0,00	15.000,00
Previsioni	In aumento (7 - 4)	0,00	0,00	0,00	0,00	0,00	0,00	0,00	0,00	0,00	0,00	0,00
Variazioni	In diminuzione (4 - 7)	0,00	0,00	0,00	0,00	0,00	0,00	0,00	0,00	0,00	0,00	0,00
	Definitive (4 + 5 - 6)	0,00	15.493,71	0,00	919.236,00	0,00	0,00	0,00	0,00	0,00	0,00	15.000,00
Somma impegnata	Pagate	0,00	0,00	0,00	7.469,10	0,00	0,00	0,00	0,00	0,00	0,00	480,00
	Rimasta da pagare (10 - 8)	0,00	0,00	0,00	911.001,88	0,00	0,00	0,00	0,00	0,00	0,00	870,00
	Totale impegni (8 + 9)	0,00	0,00	0,00	918.470,96	0,00	0,00	0,00	0,00	0,00	0,00	1.350,00
Differenze rispetto alle previsioni	in + (10 - 7)		15.493,71		765,04							13.650,00
	in - (7 - 10)											
Gestione dei residui attivi	Residui all'inizio dell'esercizio	0,00	0,00	0,00	3.096.007,80	0,00	0,00	0,00	0,00	0,00	0,00	1.585,00
	Pagati	0,00	0,00	0,00	706.724,37	0,00	0,00	0,00	0,00	0,00	0,00	1.585,00
	Rimasti da pagare (16 - 14)	0,00	0,00	0,00	2.389.283,43	0,00	0,00	0,00	0,00	0,00	0,00	0,00
	Totali (14 + 15)	0,00	0,00	0,00	3.096.007,80	0,00	0,00	0,00	0,00	0,00	0,00	1.585,00
Variazioni	in + (16 - 13)				0,00							
	in - (13 - 16)											
Gestione di cassa	Previsioni	0,00	15.493,71	0,00	4.015.243,80	0,00	0,00	0,00	0,00	0,00	0,00	16.585,00
	Pagamenti	0,00	0,00	0,00	714.193,47	0,00	0,00	0,00	0,00	0,00	0,00	2.065,00
Differenze rispetto alle previsioni	in + (16 - 13)											
	in - (13 - 16)		15.493,71		3.301.050,33							14.520,00
Totale dei residui attivi al termine dell'esercizio (9 + 15)		0,00	0,00	0,00	3.300.285,31	0,00	0,00	0,00	0,00	0,00	0,00	870,00

codice		1.2.1.3	1.2.1.3	1.2.1.3	1.2.1.3	1.2.1.3	1.2.1.4	1.2.1.4	1.2.1.4	1.2.1.4	1.2.1.4	1.2.1.4	1.2.1.4
	N.	13010	13020	13030	13040	13050	14010	14020	14030	14040	14050	14060	
Capitolo	Denominazione	SOTTOSCRIZIONE E ACQUISTI DI PARTECIPAZIONI AZIONARIE	CONFERIMENTI E QUOTE DI PARTECIPAZIONE AL PATRIMONIO DI ALTRI ENTI	ACQUISTI TITOLI EMESSI O GARANTITI DALLO STATO ED ASSIMILABILI	DEPOSITI IN BUONI POSTALI	ACQUISTI DI ALTRI TITOLI DI CREDITO	CONCESSIONE DI MUTUI A MEDIO E LUNGO TERMINE	SCONTI A TERZI DI ANNUALITA' SEMESTRALITA' ECC	CONCESSIONI DI PREST. ED ANTICIPAZIONI A BREVE TERMINE	ANTICIPAZIONI ALLE GESTIONI AUTONOME	DEPOSITI A CAUZIONE	CONCESSIONI DI CREDITI DIVERSI	
		a	3	4	5	6	7	8	9	10	11	12	13
Gestione di competenza	Iniziali	0,00	0,00	0,00	0,00	0,00	0,00	0,00	0,00	0,00	0,00	0,00	0,00
Previsioni – Variazioni	in aumento (7 - 4)	0,00	0,00	0,00	0,00	0,00	0,00	0,00	0,00	0,00	0,00	0,00	0,00
	In diminuzione (4 - 7)	0,00	0,00	0,00	0,00	0,00	0,00	0,00	0,00	0,00	0,00	0,00	0,00
	Definitive (4 + 5 - 6)	0,00	0,00	0,00	0,00	0,00	0,00	0,00	0,00	0,00	0,00	0,00	0,00
Somme impegnate	Pagate	0,00	0,00	0,00	0,00	0,00	0,00	0,00	0,00	0,00	0,00	0,00	0,00
	Rimaste da pagare (10 - 8)	0,00	0,00	0,00	0,00	0,00	0,00	0,00	0,00	0,00	0,00	0,00	0,00
	Totale impegni (8 + 9)	0,00	0,00	0,00	0,00	0,00	0,00	0,00	0,00	0,00	0,00	0,00	0,00
Differenza rispetto alle previsioni	in + (10 - 7)												
	in - (7 - 10)												
Gestione dei residui attivi	Residui all'inizio dell'esercizio	0,00	0,00	0,00	0,00	0,00	0,00	0,00	0,00	0,00	0,00	0,00	0,00
	Pagati	0,00	0,00	0,00	0,00	0,00	0,00	0,00	0,00	0,00	0,00	0,00	0,00
	Rimasti da pagare (16 - 14)	0,00	0,00	0,00	0,00	0,00	0,00	0,00	0,00	0,00	0,00	0,00	0,00
	Totale (14 + 15)	0,00	0,00	0,00	0,00	0,00	0,00	0,00	0,00	0,00	0,00	0,00	0,00
Variazioni	in + (16 - 13)												
	in - (13 - 16)												
Gestione di cassa	Previsioni	0,00	0,00	0,00	0,00	0,00	0,00	0,00	0,00	0,00	0,00	0,00	0,00
	Pagamenti	0,00	0,00	0,00	0,00	0,00	0,00	0,00	0,00	0,00	0,00	0,00	0,00
Differenza rispetto alle previsioni	in + (16 - 13)												
	in - (13 - 16)												
Totale dei residui attivi al termine dell'esercizio (9 + 15)		0,00	0,00	0,00	0,00	0,00	0,00	0,00	0,00	0,00	0,00	0,00	0,00

Capitolo	codice	1.2.1.5	1.2.2.1	1.2.2.2	1.2.2.2	1.2.2.3	1.2.2.4	1.2.2.5	1.2.3.1	1.2.4.1	1.4.1.1	1.4.1.1
	N	15010	16010	17010	17020	18010	19010	20010	20020	20030	21010	21020
	Denominazione	INDENNITA' DI ANZIANITA' E SIMILARI AL PERSONALE CESSATO DAL SERVIZIO	RIMBORSI DA MUTUI	RESTITUZIONI ANTICIPAZIONI DI CASSA E UTILIZZO CASSIERE TESORIERE	ALTRI RIMBORSI E ANTICIPAZIONI PASSIVE	RIMBORSI DI OBBLIGAZIONI	RESTITUZIONE ALLE GESTIONI AUTONOME DI ANTICIPAZIONI	ESTINZIONE DEBITI DIVERSI	ACCANTONAMENTI PER USCITE FUTURE	ACCANTONAMENTO PER RIPRISTINO INVESTIMENTI	RITENUTE ERARIALI	RITENUTE PREVIDENZIALI E ASSISTENZIALI
Gestione di competenza	Iniziali	200.000,00	0,00	0,00	0,00	0,00	0,00	0,00	0,00	0,00	800.000,00	400.000,00
Previsioni	Variazioni: In aumento (7 - 4)	0,00	0,00	0,00	0,00	0,00	0,00	0,00	0,00	0,00	0,00	0,00
	Variazioni: In diminuzione (4 - 7)	0,00	0,00	0,00	0,00	0,00	0,00	0,00	0,00	0,00	0,00	0,00
Somma impegnata	Definitive (4 + 5 - 6)	200.000,00	0,00	0,00	0,00	0,00	0,00	0,00	0,00	0,00	800.000,00	400.000,00
	Pagate	126.481,46	0,00	0,00	0,00	0,00	0,00	0,00	0,00	0,00	579.438,34	227.848,48
	Rimaste da pagare (10 - 8)	59.510,30	0,00	0,00	0,00	0,00	0,00	0,00	0,00	0,00	0,00	0,00
	Totale impegni (8 + 9)	185.991,76	0,00	0,00	0,00	0,00	0,00	0,00	0,00	0,00	579.438,34	227.848,48
Differenze rispetto alle previsioni	In + (10 - 7)											
	In - (7 - 10)	14.008,24									220.561,66	172.151,52
Gestione dei residui attivi	Residui all'inizio dell'esercizio	32.324,67	0,00	0,00	0,00	0,00	0,00	0,00	0,00	0,00	0,00	0,00
	Pagati	1.083,26	0,00	0,00	0,00	0,00	0,00	0,00	0,00	0,00	0,00	0,00
	Rimasti da pagare (16 - 14)	31.241,41	0,00	0,00	0,00	0,00	0,00	0,00	0,00	0,00	0,00	0,00
	Totali (14 + 15)	32.324,67	0,00	0,00	0,00	0,00	0,00	0,00	0,00	0,00	0,00	0,00
Variazioni	In + (16 - 13)											
	In - (13 - 16)											
Gestione di cassa	Previsioni	232.324,67	0,00	0,00	0,00	0,00	0,00	0,00	0,00	0,00	800.000,00	400.000,00
	Pagamenti	127.564,72	0,00	0,00	0,00	0,00	0,00	0,00	0,00	0,00	579.438,34	227.848,48
Differenze rispetto alle previsioni	In + (16 - 13)											
	In - (13 - 16)	104.759,95									220.561,66	172.151,52
Totale cui residui attivi al termine dell'esercizio (9 + 15)		90.751,71	0,00	0,00	0,00	0,00	0,00	0,00	0,00	0,00	0,00	0,00

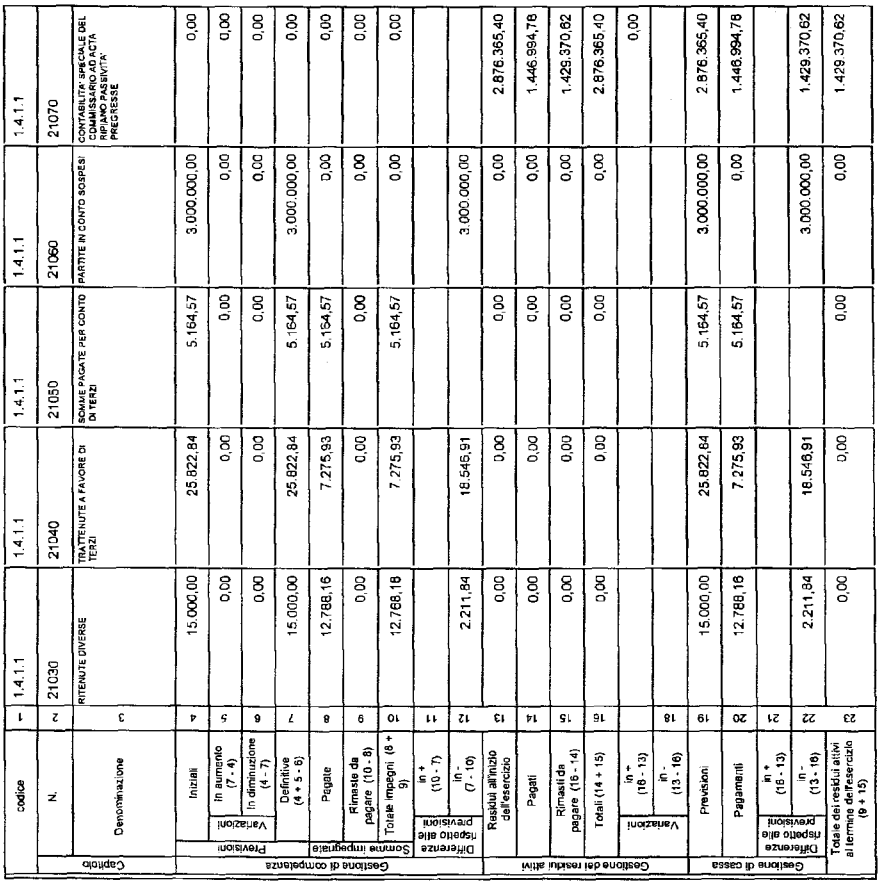

Consistenza della cassa all'inizio dell'esercizio			2.844.289,14
Riscossioni	in c/competenza	7.265.424,57	
	in c/residui	973.792,54	8.239.217,11
Pagamenti	in c/competenza	5.886.166,16	
	in c/residui	3.512.571,13	9.398.737,29
Consistenza della cassa all'inizio dell'esercizio			1.684.768,96
Residui attivi	degli esercizi precedenti	1.799.676,70	
	dell'esercizio	508.570,84	2.308.247,54
Residui Passivi	degli esercizi precedenti	4.026.241,16	
	dell'esercizio	1.329.826,16	5.356.067,32
Avanzo / **Disavanzo**	*d'amministrazione alla fine dell'esercizio*		**- 1.363.050,82**

L'utilizzazione dell'avanzo di amministrazione per l'esercizio 2004 risulta così prevista	
Parte vincolata	
al Trattamento di fine rapporto	
ai Fondi per rischi ed oneri	
al Fondo ripristino investimenti	
Totale parte vincolata	
Parte disponibile	
Parte di cui non si prevede l'utilizzazione nell'esercizio 2005	
Totale parte vincolata	
Totale Risultato di amministrazione presunto	

Banca di Credito Cooperativo di Roma

Agenzia 100
Tesoreria Enti - Area Abruzzo
Tel 0862 901221
Fax 0862 901054

Montereale, li 17/02/2005

Spett.le
ENTE PARCO NAZIONALE D'ABRUZZO
LAZIO E MOLISE (AQ)

PROT. N. 116

Oggetto: Conto consuntivo esercizio anno 2004

Ci pregiamo trasmetterVi, corredato di tutta la relativa documentazione, il conto consuntivo, di codesto spettabile Ente, afferente l'esercizio finanziario 2004 chiuso con le risultanze contabili di seguito riportate:

FONDO DI CASSA AL 01/01/2004:	**Euro**	**2.844.289,14**
ENTRATE:		
in C/Residui	Euro	973.792,54
in C/Competenza	Euro	7.265.424,57
Totale Entrate	**Euro**	**8.239.217,11**
USCITE:		
in C/Residui	Euro	3.512.571,13
in C/Competenza	Euro	5.886.166,16
Totale Uscite	**Euro**	**9.398.737,29**
FONDO DI CASSA AL 31/12/2004:	**Euro**	**1.684.768,96**

ENTE AUTONOMO DEL PARCO NAZIONALE D'ABRUZZO PESCASSEROLI
22 FEB 2005
Prot. 1451 Pos.

Vi preghiamo di ritornarci copia della presente firmata per avvenuta ricezione.
L'occasione ci è gradita per porgere distinti saluti.

In allegato:
N.2 copie del conto del tesoriere
allegati di svolgimento per l'entrata e la spesa
mandati di pagamento e relative quietanze
ordinativi di riscossione e relative bollette

BANCA DI CREDITO COOPERATIVO DI ROMA
ABI 8327

ENTE AUTONOMO PARCO NAZIONALE D'ABRUZZO LAZIO E MOLISE
67031 PESCASSEROLI Tel. 0863.91131 fax 0863.91132

Per ricevuta _____ li 22 FEB. 2005
Prot. N. : _____

Ente Autonomo Parco Nazionale d'Abruzzo, Lazio e Molise
Sede Legale Amministrativa - Viale Santa Lucia - 67032 Pescasseroli (AQ)
P.IVA: 02304991009 - C.F. 00707580585
Tel. 0863 91131 - Fax 0863 912132

SITUAZIONE CONTABILE
DAL 01.01.2004
AL 31.12.2004

IL DIRETTORE
(Dott. Aldo Di Benedetto)

centro di responsabilità	:	centro di costo	:
utente	: **ingres**	filtro per responsabile	: **non attivo**
titolo di spesa	:	intervento di spesa	:
dal titolo di entrata	:	al titolo di entrata	:
programma	:	progetto	:
ragg. contabile 1	:	ragg. contabile 1	:

saldo iniziale di cassa : **2.844.289,14**

SITUAZIONE INIZIALE

			ENTRATE				**USCITE**
RESIDUO							
accertamenti	: **28**	importo :	**2.773.469,24**	impegni	: **174**	importo :	**7.538.812,29**
variazioni accertamenti	: **0**	importo :	**0,00**	variazioni impegni	: **0**	importo :	**0,00**
totale relativo agli accertamenti		:	**2.773.469,24**	totale relativo agli impegni		:	**7.538.812,29**
liquidazioni	: **0**	importo :	**0,00**	liquidazioni	: **188**	importo :	**703.330,20**
reversali	: **17**	importo :	**973.792,54**	mandati	: **291**	importo :	**3.512.571,13**
COMPETENZA							
accertamenti	: **214**	importo :	**7.773.995,41**	impegni	: **651**	importo :	**7.215.992,32**
variazioni accertamenti	: **2**	importo :	**2,00**	variazioni impegni	: **55**	importo :	**0,00**
totale relativo agli accertamenti		:	**7.773.995,41**	totale relativo agli impegni		:	**7.215.992,32**
liquidazioni	: **0**	importo :	**0,00**	liquidazioni	: **551**	importo :	**505.794,29**
reversali	: **239**	importo :	**7.265.424,57**	mandati	: **761**	importo :	**5.886.166,16**
RESIDUO + COMPETENZA							
importo totale accertamenti		:	**10.547.464,65**	importo totale impegni		:	**14.754.804,61**
importo totale variazioni accertamenti		:	**0,00**	importo totale variazioni impegni		:	**0,00**
importo totale accertato		:	**10.547.464,65**	importo totale impegnato		:	**14.754.804,61**
importo totale liquidazioni		:	**0,00**	importo totale liquidazioni		:	**1.209.124,49**
importo totale reversali		:	**8.239.217,11**	importo totale mandati		:	**9.398.737,29**

TOTALI

saldo iniziale di cassa	:	**2.844.289,14**
importo totale reversali	:	**8.239.217,11**
importo totale mandati	:	**9.398.737,29**
SALDO REGISTRATO	:	**1.684.768,96**
saldo iniziale di cassa	:	**2.844.289,14**
importo totale riscosso	:	**8.239.217,11**
importo totale pagato	:	**9.398.737,29**
SALDO RISCONTRATO	:	**1.684.768,96**
saldo registrato	:	**1.684.768,96**
saldo riscontrato	:	**1.684.768,96**
DIFFERENZA	:	**0,00**

ENTE AUTONOMO PARCO NAZIONALE D'ABRUZZO LAZIO E MOLISE

IL DIRETTORE
(Dott. Aldo Di Benedetto)

Nota integrativa allegata al Conto Consuntivo Esercizio 2004

(art. 44 D.lgs 97/2003)

Articolazione

1. Criteri di valutazione utilizzati nella redazione del rendiconto generale;
2. Analisi delle voci del conto del bilancio;
3. Situazione Amministrativa;
4. Analisi delle voci dello stato patrimoniale;
5. Stato Patrimoniale;
6. Elenco pagamenti in conto investimenti;
7. Prospetto riepilogativo degli ammortamenti patrimoniali;
8. Analisi delle voci del conto economico;
9. Conto economico;
10. Quadro di riclassificazione dei risultati economici;
11. Fondo per il trattamento di fine rapporto del personale dipendente;
12. Altre notizie integrative.

Criteri di valutazione utilizzati nella redazione del rendiconto generale.

Con l'approvazione del Consuntivo relativo all'esercizio finanziario 2002 elaborato dal Commissario ad acta Dott. Domenico Lupoi, l'Ente ha avviato le procedure per giungere all'obiettivo finale di produrre documenti contabili che fotografino con precisione l'esatta situazione finanziaria, patrimoniale ed economica.

Il processo non può ancora ritenersi concluso in quanto è ancora cospicua al 31.12.2004 l'entità dei debiti fuori bilancio non ancora riconosciuti.

Per poter avere un quadro corretto della situazione è opportuno riepilogare i risultati raggiunti e quanto è ancora necessario fare per ottimizzare la gestione contabile dell'Ente.

Cosa si è fatto

Il primo importante risultato è stato quello di parificare le risultanze contabili dell'Ente con quelle del Tesoriere, questo obiettivo è stato raggiunto in sede di approvazione del Consuntivo 2002 e oggi viene confermato ad ogni verifica periodica di cassa; per l'esercizio in corso il Tesoriere, a norma della convenzione di Tesoreria vigente, ha trasmesso il proprio rendiconto finanziario che, coincide perfettamente con le risultanze di cassa del servizio finanziario.

Per quanto concerne la gestione dei residui attivi e passivi provenienti dagli esercizi 2002 e successivi il Servizio Contabilità e Patrimonio è in grado di garantirne pienamente l'attendibilità, la provenienza e la consistenza, in quanto ogni spesa viene oggi autorizzata solo previa registrazione di idoneo impegno sottoscritto dal Ragioniere contabile responsabile delle spese dell'Ente.

Le entrate provenienti dal Settore aziendale vengono gestite mediante sistemi di controllo, che consentono all'Ufficio commerciale di verificare in ogni momento e con precisione, l'entità dei proventi, le giacenze di fondi e del materiale commerciale. Il sistema è stato oggetto di verifiche da parte del Collegio dei Revisori che non ha formulato obiezioni.

Per quanto concerne la gestione patrimoniale è stato nominato un consegnatario dei Beni che sta provvedendo a verificare tutti i beni inventariati e sta compilando i verbali di consegna ai sub consegnatari. A partire dall'esercizio finanziario 2005 sarà possibile procedere ad una verifica reale della consistenza patrimoniale chiedendo a tutti i sub consegnatari la resa del conto alla data del 31 dicembre.

Cosa resta da fare

Relativamente ai residui provenienti dagli esercizi precedenti il 2002, soprattutto per quanto concerne i residui passivi, la loro quantificazione è sicuramente parziale mancando gli stessi di tutte quelle voci che il Commissario ad Acta Dott. Domenico Lupoi sta analizzando e verificando. L'entità dei debiti fuori Bilancio alla data del 31.12.2004 è ancora consistente, ma con i fondi stanziati dalla Legge finanziaria per l'esercizio 2005 si è certi di poterli eliminare completamente.

Per quanto concerne la gestione economico-patrimoniale è importante che tutti i dati che verranno rielaborati dal consegnatario dei beni mobili e dal consegnatario dei beni immobili vengano inseriti nel programma unico di contabilità che dovrà in modo automatico, provvedere ad esaminare tutte le operazioni secondo criteri finanziari, economici e patrimoniali.

Per quanto riguarda il Settore aziendale, il sistema di rilevamento dei costi e dei proventi viene gestito in modo preciso e corretto ma con un sistema che non tiene conto di tutti i costi sostenuti. Secondo il Regolamento di Contabilità, il Settore aziendale dovrà, nei prossimi anni, essere gestito con il sistema della partita doppia e pertanto sarà necessario analizzare a fondo anche i costi relativi al personale, agli ammortamenti, agli affitti figurativi.

Sarà inoltre importante avviare un'analisi delle varie possibilità di gestione delle varie strutture utilizzando personale dipendente ovvero la collaborazione di cooperative e di operatori turistici privati.

In conclusione, bisogna ribadire che l'Ente Parco negli ultimi anni si è trovato a fronteggiare una riduzione del contributo ordinario di circa il 40% del valore assegnato per l'Esercizio 2001.

Anche applicando la più rigorosa gestione di Bilancio, con il contributo ordinario in essere, sarà impossibile gestire le attività promozionali territoriali collegate ai Centri di visita, ai Musei, ai Servizi turistici, senza apportare alle stesse drastiche revisioni gestionali e rilevanti tagli nei costi dei servizi e delle strutture.

Analisi delle voci del conto del bilancio.

Dalla situazione amministrativa è possibile rilevare come l'Ente nell'Esercizio 2004, contenendo al massimo tutte le spese, sia riuscito a ridurre brillantemente il disavanzo di gestione proveniente dal Consuntivo 2003.

La norma in vigore prevede che l'Ente debba iscrivere in Bilancio il Disavanzo di gestione e coprirlo con le economie dell'esercizio ma questo è stato praticamente impossibile per l'Ente Parco che si è trovato improvvisamente a dover gestire un disavanzo di gestione ed una massa passiva di importo superiore al Bilancio stesso.

Il positivo risultato dell'esercizio 2004 deriva dai seguenti fattori:

Accertamenti di competenza esercizio 2004	Euro	7.773.995,41
Impegni di competenza esercizio 2004	Euro	7.215.992,32
Avanzo di competenza esercizio 2004	Euro	558.003,09
Revisione residui passivi	Euro	98.417,31
Avanzo di gestione esercizio 2004	**Euro**	**656.420,40**

Verifica

Disavanzo di gestione al 31.12.2003	Euro	2.019.471,22
Disavanzo di gestione al 31.12.2004	Euro	1.363.050,82
Differenza	**Euro**	**656.420,40**

Le principali voci di entrata dell'esercizio possono essere così riassunte:

Contributo Ordinario del Ministero dell'Ambiente	Euro 2.569.212,28;
Contributo straordinario del Ministero dell'Economia	Euro 1.000.000,00;
Contributo straordinario Finanziaria esercizio 2003	Euro 2.000.000,00;
Totale contributi	Euro 5.569.212,28
Altri trasferimenti per ricerche e studi enti privati	Euro 32.905,00
Entrate derivanti dalla gestione di beni e servizi	Euro 533.316,21
Totale entrate correnti	**Euro 6.135.433,49**

Le entrate per investimenti sono da riassumere nelle seguenti voci:

Contributo del Ministero dell'Ambiente ai sensi della L. 388/2000	Euro 250.000,00
Contributo dlla Regione Molise (Por Molise)	Euro 312.991,44
Contributo dalla Regione Abruzzo (Docup Abruzzo)	Euro 235.755,00
Alienazioni immobilizzazioni tecniche	Euro 7.300,00
Totale entrate per investimenti	**Euro 806.046,44**

Le principali voci di spesa possono essere così riassunte:

SPESA CORRENTE

Spese per gli organi Istituzionali	64.092,10
Spese per il personale in servizio	3.718.937,71
Acquisto di beni e servizi	712.774,34
Danni Fauna e indennizzi vari	100.000,00
Fitto Boschi e pascoli	352.276,70
Oneri finanziari	425,00
Imposte e tasse	67.875,30
Uscite non classificabili	
Spese per vertenze legali liti e arbitraggi	158.948,38
Oneri diversi	3.951,00
Spese per l'attività aziendale	98.383,57
Totale spesa corrente	**5.277.664,10**

SPESA IN CONTO CAPITALE

Acquisizione beni immobili di uso durevole - opere immobiliari -	918.470,98
Acquisizione di immobilizzazioni tecniche	1.350,00
Indennità di anzianità personale cessato dal servizio	185.991,76
Totale spesa in conto capitale	**1.105.812,74**

Dalla lettura dei dati sopra riportati appare evidente la principale anomalia del Bilancio dell'Ente. La spesa del personale pari ad Euro 3.718.937,71 rappresenta il 70,47% della spesa corrente del Bilancio che ammonta ad Euro 5.277.664,10.

Nonostante questa difficoltà l'Ente è riuscito a dirottare agli investimenti una somma superiore ai contributi finalizzati ricevuti ed a realizzare economie che hanno consentito una riduzione del disavanzo di amministrazione.

La situazione dei residui è stata opportunamente vagliata e con delibera del Consiglio Direttivo n. 13 del 14.04.2005 è stata approvata l'eliminazione di residui passivi per Euro 98.417,31.

La situazione finanziaria viene meglio evidenziata nella situazione amministrativa di seguito esposta.

Consistenza della cassa all'inizio dell'esercizio			2.844.289,14
Riscossioni	in c/competenza	7.265.424,57	
	in c/residui	973.792,54	8.239.217,11
Pagamenti	in c/competenza	5.886.166,16	
	in c/residui	3.512.571,13	9.398.737,29
Consistenza della cassa all'inizio dell'esercizio			1.684.768,96
Residui attivi	degli esercizi precedenti	1.799.676,70	
	dell'esercizio	508.570,84	2.308.247,54
Residui Passivi	degli esercizi precedenti	4.026.241,16	
	dell'esercizio	1.329.826,16	5.356.067,32
Avanzo / **Disavanzo**	*d'amministrazione alla fine dell'esercizio*		**- 1.363.050,82**

L'utilizzazione dell'avanzo di amministrazione per l'esercizio 2004 risulta così prevista	
Parte vincolata	
al Trattamento di fine rapporto	
ai Fondi per rischi ed oneri	
al Fondo ripristino investimenti	
Totale parte vincolata	
Parte disponibile	
Parte di cui non si prevede l'utilizzazione nell'esercizio 2005	
Totale parte vincolata	
Totale Risultato di amministrazione presunto	

Analisi delle voci dello stato patrimoniale

Attivo Patrimoniale.

Lettera B) Immobilizzazione.

Il valore delle immobilizzazioni viene rettificato aggiornando i valori e aumentandoli con l'importo corrispondente al totale dei pagamenti effettuati nel titolo secondo Uscite in conto capitale,

- codice 1.2.1.1 Acquisizione di beni mobili di uso durevole ed opere immobiliari
- codice 1.2.1.2 Acquisizione di immobilizzazioni tecniche.

Importo complessivo Euro 716.258,47.

L'importo complessivo sopra determinato viene portato in aumento delle singole voci come da allegato prospetto riepilogativo dei pagamenti in conto investimenti.

Lettera C) Attivo circolante

In questa voce vengono riportati i residui attivi risultanti dalla Contabilità finanziaria e calcolati al 31.12.2004 nell'importo di Euro 2.308.247,54.

Inoltre in questa voce viene evidenziato il fondo di cassa al 31.12.2004 risultante dalla gestione finanziaria per un importo di Euro 1.684.768,96.

Il totale dell'attivo patrimoniale ammonta ad Euro 15.805.695,56.

Passivo Patrimoniale

Lettera A) Patrimonio Netto

La voce di complessivi Euro 6.381.001,60 è costituita dai seguenti tre elementi:

1. Fondo di dotazione calcolato quale patrimonio netto risultante dal Consuntivo 2002 elaborato dal Commissario ad Acta Dott. Domenico Lupoi nella misura di Euro 6.074.137,44;
2. Avanzo economico dell'esercizio 2003 nella misura di Euro 306.864,16;
3. Avanzo dell'esercizio 2004 di Euro 3.947,81 rilevato dal Conto Economico dell'esercizio 2004.

Lettera B) Contributi in conto Capitale.

La voce riporta gli accertamenti per contributi finalizzati ad investimenti riportati sul titolo 2 Entrate in conto capitale e precisamente:

- Risorsa 1.2.2.1 Trasferimenti dalla Stato Euro 250.000,00
- Risorsa 1.2.2.2 Trasferimenti dalle Regioni Euro 548.746,44

Lettera C) Fondi per Rischi ed oneri

In questa voce sono riportati il valore del fondo ammortamento valutato alla data del 31.12.2004 nella misura di Euro 1.916.217,30.

Lettera D) Trattamento di fine rapporto di lavoro subordinato.

In questa voce viene riportato il valore del fondo per il trattametno di fine rapporto al personale dipendente valutato alla data del 31.12.2004 nell'importo di Euro 1.349.71,09.

Il fondo viene allegato in copia al presente documento.

Lettera E) Residui passivi.

I residui passivi risultanti dalla gestione finanziaria 2004 ammontano ad Euro 5.356.067,32 come rilevasi dalla situazione amministrativa.

Il totale delle passività patrimoniali sommato al patrimonio netto ammonta ad euro 15.805.695,56 a pareggio con il totale delle attività patrimoniali.

STATO PATRIMONIALE

ATTIVITA'	ANNO 2003	ANNO 2004	PASSIVITA'	ANNO 2003	ANNO 2004
A) CREDITI VERSO LO STATO ED ALTRI ENTI PUBBLICI PER LA PARTECIPAZIONE AL PATRIMONIO INIZIALE			A) PATRIMONIO NETTO		
			I. *Fondo di dotazione*	6.074.137,44	6.074.137,44
			II. *Riserve obbligatorie e derivanti da leggi*		
B) IMMOBILIZZAZIONI			III. *Riserve di rivalutazione*		
			IV. *Contributi a fondo perduto*		
I. *Immobilizzazioni immateriali*			V. *Contributi per ripiano disavanzi*		
1) Costi di impianto e di ampliamento			VI. *Riserve statutarie*		
2) Costi di ricerca, di sviluppo e di pubblicità			VII. *Altre riserve distintamente indicate*		
3) Diritti di brevetto industriale e diritti di utilizzazione delle opere di ingegno			VIII. *Avanzi (Disavanzi) economici portati a nuovo*		306.864,16
			IX. *Avanzo (Disavanzo) economico d'esercizio*	306.864,16	3.947,81
4) Concessioni,licenze,marchi e diritti simili					
5) Avviamento			***Totale Patrimonio netto (A)***	6.381.001,60	6.384.949,41
6) Immobilizzazioni in corso e acconti					
7) Manutenzioni straordinarie e migliorie su beni di terzi	2.802.003,94	2.962.378,19	B) CONTRIBUTI IN CONTO CAPITALE		
8) Altre					
Totale	2.802.003,94	2.962.378,19	1) per contributi a destinazione vincolata		798.746,44
			2) per contributi indistinti per la gestione		
			3) per contributi in natura		
II. *Immobilizzazioni materiali*					
1) Terreni e fabbricati	6.246.330,96	6.502.657,46			
2) Impianti e macchinari	947.237,47	968.486,47	***Totale Contributi in conto capitale (B)***	0	798.746,44
3) Attrezzature industriali e commerciali					
4) Automezzi e motomezzi	1.050.742,26	1.102.480,40	C) Fondi PER RISCHI ED ONERI		
5) Immobilizzazioni in corso ed acconti					
6) Diritti reali di godimento			1) per trattamento di quiescienza e obblighi simili		
7) Altri beni	110.061,89	276.675,54	2) per imposte		
Totale	8.354.372,60	8.850.299,87	3) per altri rischi ed oneri futuri		
			4) per ripristino investimenti (fondo ammortamento)	1.302.072,88	1.916.217,30
III. *Immobilizzazioni finanziarie* ,con separata indicazione, per ciascuna voce di crediti, degli importi esigibili entro l'esercizio successivo			***Totale Fondi rischi ed oneri futuri (C)***	1.302.072,88	1.916.217,30
1) Partecipazioni in:	0	0			
a) imprese controllate					
b) imprese collegate			D) TRATTAMENTO DI FINE RAPPORTO DI LAVORO SUBORDINATO	1.453.830,84	1.349.715,09

ATTIVITA'	ANNO 2003	ANNO 2004
c) imprese controllate		
d) altre imprese		
e) altri enti		
2) Crediti	-	
a) verso imprese controllate		
b) verso imprese collegate		
c) verso lo Stato e altri soggetti pubblici		
d) verso altri		
3) Altri titoli		
4) Crediti finanziari diversi		
Totale	-	
Totale immobilizzazioni (B)	11.156.376,54	11.812.679,06
C) ATTIVO CIRCOLANTE		
I. *Rimanenze*		
1) materie prime,sussidiarie di consumo		
2) prodotti in corso di lavorazione e semilavorati		
3) lavori in corso		
4) prodotti finiti e merci		
5) acconti		
Totale	0	0
II. *Residui attivi,* con separata indicazione, per ciascuna voce, degli importi esigibili oltre l'esercizio successivo		
1) Crediti verso utenti, clienti ecc.		
2) Crediti verso iscritti, soci e terzi		
3) Crediti verso imprese controllate e collegate		
4) Crediti verso lo stato ed altri soggetti pubblici	2.773.469,24	2.308.247,54
4-bis) Crediti tributari		
4-ter) Imposte anticipate		
5) Crediti verso altri		
Totale	2.773.469,24	2.308.247,54

PASSIVITA'	ANNO 2003	ANNO 2004
E) RESIDUI PASSIVI, con separata indicazione, per ciascuna voce, degli importi esigibili oltre l'esercizio successivo		
1) obbligazioni		
2) verso le banche		
3) verso altri finanziatori		
4) acconti		
5) debiti verso fornitori		
6) rappresentatti da titoli di credito		
7) verso imprese controllate, collegate e controllanti		
8) debiti tributari		
9) debiti verso istituti di previdenza e sicurezza sociale		
10) debiti verso iscritti		
11) debiti verso lo Stato ed altri soggetti pubblici		
12) debiti diversi	7.637.229,60	5.356.067,32
Totale	7.637.229,60	5.356.067,32
Totale Debiti (E)		
F) RATEI E RISCONTI		
1) Ratei Passivi		
2) Risconti passivi		
3) Aggio su prestiti		
4) Riserve tecniche		
Totale ratei e risconti (D)	0	

ATTIVITA'	ANNO 2003	ANNO 2004	PASSIVITA'	ANNO 2003	ANNO 2004
III. *Attività finanziarie che non costituiscono immobilizzazioni*					
1) Partecipazioni in imprese controllate					
2) Partecipazioni in imprese collegate					
3) Altre partecipazioni					
4) Altri titoli					
Totale	0				
IV. *Disponibilità liquide*					
1) depositi bancari e postali					
2) assegni					
3) denaro e valori in cassa	2.844.289,14	1.684.768,96			
Totale	2.844.289,14	1.684.768,96			
Totale attivo circolante (C)	5.617.758,38	3.993.016,50			
D) RATEI E RISCONTI					
1) Ratei attivi					
2) Risconti attivi					
Totale ratei e risconti (D)	0				
Totale attivo	16.774.134,92	15.805.695,56	Totale passivo e netto	16.774.134,92	15.805.695,56

PAGAMENTI IN CONTO INVESTIMENTI

mandato numero	data	Causale Investimenti immobiliari	Creditore	Importi	totali per categoria
85	11/02/2004	Acquisto Casone Antonucci	Antonucci Elisa	59.240,30	
85	11/02/2004	Acquisto Casone Antonucci	Antonucci MariaTeresa	29.620,16	88.860,46
290	26/04/2004	Sistemazione Val Fondillo	Edil Strade di Casale Michele	895,73	
291	26/04/2004	Sistemazione Val Fondillo	Cellone Emanuele	24.126,72	
352	05/05/2004	Sistemazione Val Fondillo	SIM srl	4.130,63	
630	16/07/2004	Sistemazione Val Fondillo	Vetreria Pannella	1.494,00	
638	23/07/2004	Sistemazione Val Fondillo	Arti Grafiche Agostini	2.220,00	
743	07/09/2004	Sistemazione Val Fondillo	Cellone Emanuele	5.013,76	
808	16/09/2004	Sistemazione Val Fondillo	Infissi FMA	3.240,00	
874	03/11/2004	Sistemazione Val Fondillo	Vitaura	864,00	
876	03/11/2004	Sistemazione Val Fondillo	SIM srl	1.320,00	
876	03/11/2004	Sistemazione Val Fondillo	Cellone Emanuele	142,80	
957	01/12/2004	Sistemazione Val Fondillo	De Cristofaro Arch. Maurizio	940,43	
1049	21/12/2004	Sistemazione Val Fondillo	Di Pirro Gerardo	9.618,31	
215	22/03/2004	Sistemazione Val Fondillo	Cooperativa Sort	700,00	
452	24/05/2004	Sistemazione Val Fondillo	Edil Strade di Casale Michele	1.440,00	
453	24/02/2004	Sistemazione Val Fondillo	Ideotea	4.104,00	
742	07/09/2004	Sistemazione Val Fondillo	Poliedro Interdisciplinarità	7.488,00	
876	03/11/2004	Sistemazione Val Fondillo	Di Paolo Leonardo	3.098,73	
329	28/04/2004	Sistemazione Val Fondillo	Del Principe Giuseppe	5.291,01	76.128,12
955	01/12/2004	Compendio di Pescasseroli Centro visita	Del Principe Giuseppe	8.736,00	
876	16/09/2004	Cartellonistica Compendio immobiliare Pescasseroli	Coop. Cogestre Edizioni	1.320,00	
1034	13/12/2004	Progetto Artigianato	Associazione Culturale	7.000,00	
1048	21/12/2004	Compendio di Pescasseroli Centro visita	IPG s.a.s. Di Oscar Netto	12.000,00	
613	15/07/2004	Compendio di Pescasseroli Centro visita	Ecoedil 53 srl	4.800,00	
302	28/04/2004	Cartellonistica Compendio immobiliare Pescasseroli	Coop. Cogestre Edizioni	1.584,00	
628	16/07/2004	Realizzazione rete LAN e CED	SIM srl	11.375,50	
866	25/10/2004	Realizzazione rete LAN	Telecom Italia	36.600,00	
1047	20/12/2004	Realizzazione rete LAN	Sudio D'Informatica	996,00	

1047	20/12/2004	Realizzazione rete LAN e CED	SIM srl	3.738,00	88.149,50
513	16/06/2004	Lavori manutenzione palazzo "700 Civitella Alfedena	Rossi Emanuele	3.188,40	3.188,40
			Totale di categoria		**256.326,48**
		Pianificazione e studi			
754	08/09/2004	Piano Del Parco	Servizio economato	125,00	
446	24/05/2004	Piano Del Parco	Full service srl	1.084,56	
719	19/08/2004	Piano Del Parco	Università La sapienza	27.888,67	
92	17/02/2004	Piano Del Parco	SIM srl	29.593,66	
359	13/05/2004	Piano Del Parco	SIM srl	34.134,11	
504	08/06/2004	Piano Del Parco	Servizio economato	336,00	
1020	09/12/2004	Piano Del Parco	TEMI	21.106,96	
221	30/03/2004	Piano Del Parco	Santolini Raffaella	3.537,46	
221	30/03/2004	Piano Del Parco	Chiodo emilio	4.293,50	
221	30/03/2004	Piano Del Parco	Finocchio Romina	3.537,46	
326	28/04/2004	Piano Del Parco	Di Pirro Aldo	3.600,00	
117	24/02/2004	Studi e Ricerche Piano di sviluppo	Temi srl	31.400,58	160.637,96
444	24/05/2004	Studio e ricerca sulla fauna	Asprea Alessandro	242,89	
444	24/05/2004	Studio e ricerca sulla fauna	Asprea Alessandro	1.258,25	
444	24/05/2004	Studio e ricerca sulla fauna	Asprea Alessandro	447,05	
445	24/05/2004	Studio e ricerca sulla fauna	Asprea Alessandro	173,87	
524	16/06/2004	Studio e ricerca sulla fauna	Asprea Alessandro	191,03	
1024	09/12/2004	Studio e ricerca sulla fauna	Asprea Alessandro	519,31	
114	24/02/2004	Ricerca di storia sul camoscio e sull'orso	Tarquinio Gianluca	3.143,29	5.975,69
			totale di categoria		**166.613,65**

		Investimenti mobiliari			
		Attrezzi eautomezzi			
21	28/01/2004	Autobus elettrico	Moroni Autoservice srl	51.258,14	
1021	09/12/2004	Congelatore per alimenti fauna parco faunistico	Sciarretta Elettronica	480,00	51.738,14
		Attrezzi e mobili per ufficio			
93	17/02/2004	Sistema rilevazione presenze	MCP Italia srl	1.585,00	
734	27/08/2004	Rinnovo parco macchine computer	Sat Ufficio	26.964,00	28.549,00
			totale di categoria		**80.287,14**
		Investimenti su beni di terzi			
723	19/08/2004	Sentieristica Por Molise	Arch. Pier Luigi Pacitti	6.536,16	
724	19/08/2004	Sentieristica Por Molise	Arch. Pier Luigi Pacitti	807,94	7.344,10
290	26/04/2004	Sistemazione sentieristica Valle Del Giovenco	Di Pirro Gerardo	17.854,83	
286	23/04/2004	Sentieristica Valle del Giovenco	Rossi Antonio	41.666,30	
307	28/04/2004	Sentieristica Valle del Giovenco	IRIS	7.577,93	67.099,06
142	25/02/2004	Centro natura marsica	Prevenzione Incendio	54.838,95	
214	22/03/2004	Centro natura Marsica Parco del Salviano	Demetra Cooperativa	6.228,00	
448	24/05/2004	Centro natura Marsica Parco del Salviano	Di Renzo Gianfranco	743,70	
447	24/05/2004	Centro Natura Marsica Parco Del Salviano	Ridolfi E figli	1.921,22	
449	24/05/2004	Centro Natura Marsica Parco Del Salviano	SIM srl	7.096,12	
450	24/05/2004	Centro Natura Marsica Parco Del Salviano	Fogeme	2.313,01	
451	24/05/2004	Centro Natura Marsica Parco Del Salviano	Edil Strade di Casale Michele	10.271,09	83.412,09
353	05/05/2004	Area faunistica Campoli appennino	SIM srl	2.520,00	2.520,00
			totale di categoria		**160.375,25**
		Rettifiche da apportare finanziamenti restituiti			
503	07/06/2004	Restituzione finanziamento non utilizzato QCS 94/99	Ministero dell'Economia	52.655,95	**52.655,95**
		Totale pagamenti per investimenti		**716.258,47**	**716.258,47**

calcolo ammortamenti

esercizio 2004

			Fondo ammortamento al 31.12.2003	Ammortamento esercizio 2004	Fondo al 31.12.2004
Immobili					
Valore immobili al 01.01.2004	6.017.884,73	3,00	180.536,54	180.536,54	
Incremento immobili esercizio 2004	256.326,48	1,50	-	3.844,90	
Valore immobili in ammortamento al 31.12.2004	**6.274.211,21**		180.536,54	**184.381,44**	364.917,98
Strumenti tecnici attrezzi e automezzi					
Valore strumenti tecnici ecc al 01.01.2004	1.050.742,26	15,00	542.004,18	157.611,34	
Incremento Strumenti tecnici ecc. esercizio 2004	51.738,14	7,50		3.880,36	
Alienazioni strumenti tecnici ecc. esercizio 2004		15,00		-	
Valore Strumenti tecnici ecc. in ammortamentoal 31.12.2004	**1.102.480,40**		**542.004,18**	**161.491,70**	703.495,88
Mobile Arredi e macchine d'Ufficio					
Valore mobili e arredi al 01.01.2004	947.237,47	15,00	503.515,12	142.085,62	
Incremento valore mobili e arredi esercizio 2004	28.549,00	7,50		2.141,18	
Alienazione immobilizzazione tecnica esercizio 2004	- 7.300,00	15,00		- 1.095,00	
Valore mobili e arredi in ammortamento al 31.12.2004	**968.486,47**		**503.515,12**	**143.131,80**	646.646,92
Materiale bibliografico studi e ricerche					
Valore materiale bibliografico al 01.01.2004	110.061,89	20,00	76.017,04	22.012,38	
Incremento valore materiale bibliografico esercizio 2004	166.613,65	10,00		16.661,37	
Valore materiale bibliografico al 31.12.2004	**276.675,54**		**76.017,04**	**38.673,74**	114.690,78
Investimenti su beni di terzi					
Valore investimenti su beni di terzi al 01.01.2004	2.802.003,94	3,00		84.060,12	
Incremento valore investimenti su beni di terzi esercizio 2004	160.375,25	1,50		2.405,63	
Investimento programmato QCS 94/99 pagato	52.655,95	3,00		1.579,68	
Fondi restituiti al Ministero dell'Economia	- 52.655,95	3,00		- 1.579,68	
Valore investimenti su beni di terzi al 31.12.2004	**2.962.379,19**			**86.465,75**	86.465,75
Fondo Ammortamento esercizio 2004	**656.302,52**		**1.302.072,88**	**614.144,42**	1.916.217,30
Fondi restituiti al Ministero dell'Economia Mandato 503/2004 voce di Bilancio 101.2.1.1.11020 Spesa	52.655,95				
Alienazioni immobilizzazioni tecniche voce di Bilancio 1.2.1.2 Entrata	7.300,00				
Totale (somma pagamenti voci di bilancio spesa 1.2.1.1 E 1.2.1.2	**716.258,47**				

Analisi delle voci del conto economico

Il Conto economico viene elaborato secondo il nuovo prospetto allegato al DPR 97/2003. L'esposizione delle singole voci risulta completamente modificata ma sostanzialmente viene confermato il sistema di rilevazione del risultato economico.

Uno dei principali elementi nuovi è costituito dal sistema di confronto fra due esercizi nel nostro caso, l'esercizio 2003 predisposto ai sensi del 696/70 e l'esercizio 2004 predisposto ai sensi del 97/2003. Per poter consentire il raffronto si è dovuto procedere a rielaborare anche l'esercizio 2003, secondo il nuovo schema, l'esposizione delle voci viene modificata ma il risultato viene confermato.

Si procede alla seguente analisi delle voci economiche:

A) Valore della produzione.

Vengono rilevati gli accertamenti per Entrate correnti Titolo primo del Bilancio calcolate in Euro 6.135.433,49. Il dato è rilevabile dalla contabilità Finanziaria.

B) Costi della Produzione.

Fra i costi della produzione vengono rilevate tutte le voci del Titolo primo (Uscite correnti fatta eccezione per gli oneri tributari " Euro 67.875,30 ") inoltre vengono rilevati i costi per ammortamenti e i costi per il trattamento del TFR al personale dipendente.

C) Proventi ed oneri finanziari.

Viene rilevato quale componente positivo della gestione economica l'importo dei pagamenti effettuati per investimenti.
La voce è rilevabile sul Titolo 2° Investimenti nelle seguenti voci:

1.2.1.1 Acquisizioni di beni di uso durevole ed opere immobiliari	Pagamenti	714.193,47
1.2.1.2 Acquisizioni di immobilizzazioni tecniche	Pagamenti	2.065,00

D) Rettifiche di valore di attività finanziarie.

Viene rilevato quale componente negativo della gestione economica (a rettifica di quanto riportato nella lettera C) in quanto il pagamento per investimenti effettuato con il mandato n. 503 del 07.06.2004 per un importo di Euro 52.655,95 sul capito 1.2.1.1 non ha avuto un corrispondente aumento patrimoniale. Il pagamento non ha comportato un aumento del valore degli immobili in quanto è stato emesso a parziale restituzione di un finanziamento ottenuto dal Ministero dell'Economia.

E) Proventi ed oneri straordinari.

In questa voce viene riportato quale posta rettificativa del risultato economico l'ammontare degli impegni assunti sulle seguenti categorie del Titolo 2°:

1.2.1.1 Acquisizioni di beni di uso durevole ed opere immobiliari	Impegni	918.470,98
1.2.1.2 Acquisizioni di immobilizzazioni tecniche	Impegni	1.350,00

Viene inoltre evidenziata una sopravvenienza attiva costituita dalla cancellazione di una quota dei residui passivi disposta con delibera del Consiglio Direttivo n. 13 del 14.04.2005.

Risultato economico prima delle imposte.

Il prospetto evidenzia un risultato economico prima delle imposte che ammonta ad Euro 71.823,11.

Nelle imposte di esercizio viene riportato il totale degli impegni assunti sulla categoria 1.1.2.4. Oneri Tributari per un importo di Euro 67.875,30.

Il risultato economico dedotte le imposte d'esercizio ammonta ad Euro 3.947,30.

CONTO ECONOMICO

	Anno 2003		Anno 2004	
	Parziali	Totali	Parziali	Totali
A) VALORE DELLA PRODUZIONE				
1) *Proventie corrispettivi per la produzione delle prestazioni e/o servizi**	5.888.382,29	5.888.382,29	6.135.433,49	6.135.433,49
2) *Variazione delle rimanenze dei prodotti in corso di lavorazione semilavorati e finiti*				-
3) *Variazioni dei lavori in corso su ordinazione*				-
4) *incrementi di immobilizzazioni per lavori interni*				-
5) *Altri ricavi e proventi, con separata indicazione dei contributi di competenza dell'esercizio*				-
Totale valore della produzione (A)	5.888.382,29	5.888.382,29	6.135.433,49	6.135.433,49
B) COSTI DELLA PRODUZIONE				
6) *per materie prime,sussidiarie,consumo e merci***	693.517,74	693.517,74	712.774,34	712.774,34
7) *per servizi***	877.959,48	877.959,48	778.076,75	778.076,75
8) *per godimento beni di terzi***				
9) *per il personale***		3.906.001,86		3.718.937,71
a) salari e stipendi	2.955.424,77		3.718.937,71	
b) oneri sociali	906.046,01			
c) trattamento di fine rapporto				
d) trattamento di quiescienza e simili				
e) altri costi	44.531,08			
10) *Ammortamenti e svalutazioni*		668.397,76		696.020,43
a) Ammortamento delle immobilizzazioni immateriali	22.012,38		38.673,74	
b) Ammortamento delle immobilizzazioni materiali	480.233,50		575.470,68	
c) trattamento di fine rapporto	166.151,88		81.876,01	
d) Svalutazione dei crediti compresi nell'attivo circolare e delle disponibilità liquide				
11) *Variazioni delle rimanenze di materie prime, sussidiarie, di consumo e merci*				
12) *Accantonamenti per rischi*		0		0
13) *Accantonamenti ai fondi per oneri*		0		0
14) *Oneri diversi di gestione*	17.169,86	17.169,86		0
Totale Costi (B)	6.163.046,70	6.163.046,70	5.905.809,23	5.905.809,23
DIFFERENZA TRA VALORE E COSTI DELLA PRODUZIONE (A-B)	- 274.664,41	- 274.664,41	229.624,26	229.624,26
C) PROVENTI E ONERI FINANZIARI				
15) *Proventi derivanti da partecipazioni*		0		
16) *Altri proventi finanziari*		657.753,88		716.258,47
a) di crediti inscritti nelle immobilizzazioni	657.753,88		716.258,47	
b) di titoli iscritti nelle immobilizzazioni che non costituiscono partecipazioni				
c) di titoli iscritti nell'attivo circolante che non costituiscono partecipazioni				
d) proventi diversi dai precedenti				
17) *Interessi e altri oneri finanziari*		0		
17-bis) *Utili e perdite su cambi*		0		
Totale proventi ed oneri finanziari (15+16+17)	657.753,88	657.753,88	716.258,47	716.258,47

	Anno 2003		Anno 2004	
	Parziali	Totali	Parziali	Totali
D) RETTIFICHE DI VALORE DI ATTIVITA' FINANZIARIE				
18) Rivalutazioni		0		- 52.655,95
a) di partecipazioni				
b) di immobilizzazioni finanziarie				
Fondi per investimenti non utilizzati e restituiti al Ministero dell'Economia			- 52.655,95	
c) di titoli iscritti nell'attivo circolante				
19) Svalutazioni		0		0
a) di partecipazioni				
b) di immobilizzazioni finanziarie				
c) di titoli iscritti nell'attivo circolante				
Totale rettifiche di valore	0	0	- 52.655,95	- 52.655,95
E) PROVENTI E ONERI STRAORDINARI				
20) *Proventi, con separata indicazione delle plusvalenze da alienazioni i cui ricavi non sono iscrivibili al n.5)*		-		-
21) *Oneri straordinari, con separata indicazione delle minusvalenze da alienazioni i cui effetti contabili non sono iscrivibili al n.14)*	- 184.299,14	- 184.299,14	- 919.820,98	- 919.820,98
22) *Sopravvenienze attive ed insussistenze del passato derivanti dalla gestione dei residui*		3.001.608,29		98.417,31
Cancellazione residui passivi	2.890.776,64		98.417,31	
reiscrizione residuo attivo	110.831,65			
23) *Sopravvenienze passive ed insussistenze dell'attivo derivanti dalla gestione dei residui*		- 2.848.259,80		
cancellazione residui attivi	- 2.848.259,80			
Totale delle partite straordinarie	- 30.950,65	- 30.950,65	- 821.403,67	- 821.403,67
Risultato prima delle imposte (A-B+-C+-D+-E)	352.138,82	352.138,82	71.823,11	71.823,11
Imposte dell'Esercizio	45.274,66	45.274,66	67.875,30	67.875,30
Avanvo/Disavanzo/Pareggio Economico	306.864,16	306.864,16	3.947,81	3.947,81

QUADRO DI RICLASSIFICAZIONE DEI RISULTATI ECONOMICI

	ANNO 2003	ANNO 2004	+ o -
A) RICAVI	5.888.382,29	6.135.433,49	- 247.051,20
Variazione delle rimanenze di prodotti in corso di lavorazione, semilavorati e finiti lavorazioni in corso su ordinazione			
B) VALORE DELLA PRODUZIONE "TIPICA"	5.888.382,29	6.135.433,49	- 247.051,20
Consumi di materie prime e servizi esterni	1.571.477,22	1.490.851,09	80.626,13
C) VALORE AGGIUNTO	1.571.477,22	1.490.851,09	80.626,13
Costo del lavoro	3.906.001,86	3.718.937,71	187.064,15
D) MARGINE OPERATIVO LORDO	410.903,21	925.644,69	187.064,15
Ammortamenti	- 502.245,88	- 614.144,42	111.898,54
Stanziamenti a fondi rischi ed oneri	- 166.151,88	- 81.876,01	- 84.275,87
Saldo proventi ed oneri diversi	- 17.169,86		
E) RISULTATO OPERATIVO	- 685.567,62	- 696.020,43	27.622,67
Proventi ed oneri finanziari	657.753,88	716.258,47	- 58.504,59
Rettifiche di valore di attività finanziarie		- 52.655,95	52.655,95
	657.753,88	663.602,52	- 5.848,64
F) RISULTATO PRIMA DEI COMPONENTI STRAORDINARI E DELLE IMPOSTE	383.089,47	893.226,78	
Proventi ed oneri straordinari	- 30.950,65	- 821.403,67	790.453,02
G) RISULTATO PRIMA DELLE IMPOSTE	352.138,82	71.823,11	
Imposte di esercizio	- 45.274,66	- 67.875,30	22.600,64
H) AVANZO/PAREGGIO/DISAVANZO ECONOMICO DEL PERIODO	306.864,16	3.947,81	

Altre notizie integrative.

Il risultato economico dell'esercizio finanziario 2004 conferma tutte le analisi fatte sulla situazione gestionale dell'Ente Parco.

Nonostante una gestione finanziaria oculata che ha portato ad una riduzione del disavanzo di amministrazione per un importo pari ad Euro 656.420,40 e la destinazione di risorse correnti a investimenti, il risultato economico è di poco positivo.

Viene da chiedersi: " qual è il fattore che determina questo risultato?".

La risposta è semplice e va ricercata nell'alto valore degli ammortamenti patrimoniali.

Un Ente che gestisce un patrimonio immobiliare dal valore così elevato deve annualmente programmare una spesa per investimenti almeno pari al valore degli ammortamenti, in mancanza di ciò si avrà un lento decremento del valore complessivo del Patrimonio e di conseguenza costanti valori negativi del risultato economico.

Torna pertanto doveroso analizzare la struttura del Bilancio dell'Ente impegnato per oltre il 70% a coprire spese di personale e quindi pesantemente limitato nella sua capacità di finanziare la manutenzione e l'ammodernamento di tutte le strutture realizzate nel passato e oggi gestite in modo precario con le limitate risorse disponibili.

Nel futuro sarà doveroso dare una riposta a questo problema.

IL DIRETTORE
(Dott. Aldo Di Benedetto)

IL PRESIDENTE VICARIO
(Avv. Giovanni Diego FERRANTE)

OGGETTO: ESAME ED APPROVAZIONE CONTO CONSUNTIVO ESERCIZIO 2004..

L'ANNO 2005 IL GIORNO 8 DEL MESE DI AGOSTO

ALLE ORE 14,15 PRESSO LA SEDE DELL'ENTE IN PESCASSEROLI.

SI E' RIUNITO IL CONSIGLIO DIRETTIVO DELL'ENTE AUTONOMO PARCO NAZIONALE D'ABRUZZO

CONSIGLIO DIRETTIVO			**Risultano all'appello nominale**				
		PRESENTI	**ASSENTI**		**VOTANTI**		
		X	**Giustificati**	**Non giustificati**	**Favorevoli**	**Contrari**	**Astenuti**
1.	Avv. Giovanni Diego FERRANTE (Presidente Vicario)				X		
2.	Prof. Giancarlo AVENA	X			X		
3.	Avv. Gianluigi CERUTI		X				
4.	Dott. Carlo DI PALO		X				
5.	Dott. Manfredo ERAMO	X			X		
6.	Dott. Paolo GRAMICCIA		X				
7.	Dott.ssa Annamaria FONTANA	X			X		
8.	Prof. Augusto VIGNA TAGLIANTI		X				
9.	Dott. Francesco VISCI	X			X		
DIREZIONE				Svolge le funzioni di Segretario			
1. -	Dottor Aldo DI BENEDETTO (Direttore)	X		Assistito dal Funzionario Dottor Edoardo GIANDONATO			
COLLEGIO DEI REVISORI DEI CONTI							
1. -	Dott. Lucio D'ATTOMA (Presidente)						
2. -	Dott. Enzo FRISCIOTTI						
3. -	Prof Vincenzo D'AMICO						

IL CONSIGLIO DIRETTIVO

PRESO ATTO - che con nota del Ministero dell'Ambiente del 27/12/2004, prot. DPN/7D/2004/34246, è stato comunicato "l'annullamento" dell'atto del Consiglio Direttivo n. 30 del 06.08.2004 col quale era stato deliberato il Bilancio di Previsione per l'Esercizio 2004;

ACCERTATO

- che il Collegio dei Revisori, con verbale n. 56 del 04.08.2004, in merito al Bilancio di previsione 2004 ha formulato il seguente parere: *"il Collegio dei Revisori propone al Consiglio Direttivo l'approvazione del Bilancio di previsione dell'esercizio 2004 con riserva che il Ministero vigilante si esprima positivamente in merito alla copertura del disavanzo d'amministrazione al 31.12.2003 iscritto nel bilancio di previsione dell'e.f. 2004. Il suddetto parere è anche vincolato all'approvazione, da parte del Consiglio Direttivo e del Ministero vigilante, del provvedimento di variazione dei residui attivi e passivi predisposto dal Direttore, trasmesso al collegio con nota prot. 6906 del 04.08.2004, e sul quale il collegio esprime parere favorevole".*
- che il Ministero vigilante, nell'annullare la deliberazione suddetta, sollevando riserve sulla propria disponibilità a coprire i debiti fuori Bilancio ed il disavanzo di gestione, scrive testualmente: " ..... *non risulta che l'Ente abbia adottato né intenda adottare un'azione realmente modificativa della situazione in atto ed aderente alla grave situazione in cui versa, peraltro tutta riconducibile ad atti di gestione dell'Ente medesimo e che oggi si intende superare con l'esclusivo apporto dello Stato".*

PRESO ATTO

- che l'Ente nel tentativo di trovare una soluzione possibile alla drammatica situazione finanziaria, con propria Deliberazione n. 34 del 25.11.2004, ha adottato un Piano di Rientro del Disavanzo di Amministrazione;
- che il suddetto Piano, nell'assolvere le sollecitazioni del Ministero Vigilante sulla copertura della massa passiva, prevede la dismissione di diversi beni immobili e la dismissione di immobili ed attività territoriali (musei, centri di visita, aree faunistiche), finora gestite direttamente dall'Ente;
- che lo stesso Ministero dell'Ambiente nell'esercitare l'attività di vigilanza sull'Ente con particolare riferimento alla deliberazione di Consiglio Direttivo 34/2004, con nota del 14 febbraio 2005, prot. DPN/IVD/3479/2005, scrive: " ..... *analoga finalità di risanamento deve riconoscersi all'ulteriore contributo straordinario di Euro 4.500.000,00 riconosciuto a codesto Ente dall'art. 1 c. 537 della legge 30 dicembre 2004, n. 311 (finanziaria per il 2005) che sommato a quello concesso in data 04.10.2004 dal Ministero dell'Economia supera addirittura l'importo di Euro 4.000.000,00 richiesto dal Commissario ad acta, ed indicato nella sua nota del 07.01.2005, per il ripiano totale dei debiti pregressi,* ...omissis

.... Allo stato, perciò, sotto il profilo della dotazione finanziaria codesto Ente appare ampiamente dotato e perciò in grado di ritenere in via di definitivo superamento lo stato di grave crisi finanziaria. omissis
..... In considerazione di quanto esposto emerge che alla data odierna il menzionato piano di rientro non assume più i caratteri della necessità e dell'urgenza e pertanto la sua attuazione è rimessa a ulteriori decisioni discrezionali di codesto Ente circa la valutazione dell'attualità dell'interesse a perseguirlo. ...." omissis

RICORDATO

- che, con successiva Deliberazione n. 35 del 25.11.2004, l'Ente ha riproposto il Bilancio di Previsione per l'esercizio finanziario 2004, rielaborato secondo le previsioni del Piano di rientro del Disavanzo;
- che la deliberazione n. 35/2004 è stata regolarmente trasmessa al Ministero dell'Ambiente e Tutela del Territorio e al Ministero dell'Economia e Finanze con nota n. 10799 del 9 dicembre 2004;

VISTI

- il Rendiconto Finanziario per l'esercizio 2004, rimesso dal Tesoriere, Banca di Credito Cooperativo di Roma, a norma della convenzione di Tesoreria vigente;
- la deliberazione del Consiglio Direttivo n. 13 del 14.04.2005, con la quale si è provveduto alla verifica dei residui attivi e passivi provenienti dagli esercizi 2003 e precedenti;
- il Rendiconto finanziario, predisposto dal Servizio Contabilità e Patrimonio, che coincide per la gestione di cassa con le risultanze del Rendiconto del Tesoriere e che presenta le seguenti risultanze contabili:

Avanzo di cassa al 01.01.2004		**2.844.289,14**
Riscossioni in conto competenza	7.265.424,57	
Riscossioni in conto residui	973.792,54	
Totale		8.239.217,11
Pagamenti in conto competenza	5.886.166,16	
Pagamenti in conto residui	3.512.571,13	
Totale		9.398.737,29
Fondo di cassa alla data del 31.12.2004		**1.684.768,96**
Residui attivi dagli anni precedenti	1.799.676,70	
Residui attivi dell'esercizio 2004	508.570,84	
Totale residui attivi		2.308.247,54

Residui passivi dagli anni precedenti	4.026.241,16	
Residui passivi dell'esercizio 2004	1.329.826,16	
Totale residui passivi		5.356.067,32
Disavanzo di amministrazione al 31.12.2004		**1.363.050,82**

VISTO Il conto del Patrimonio, aggiornato alla data del 31.12.2004, che presenta le seguenti risultanze contabili:

Attivo	**Consistenza al 31.12.2004**	**Passivo**	**Consistenza al 31.12.2004**
Disponibilità liquide	1.684.768,96	Residui passivi	5.356.067,30
Residui attivi	2.308.247,54	Fondo Anzianità personale	1.349.715,09
Immobilizzazioni	6.502.657,46	Fondo ammortamento	1.916.217,32
Immobilizzazioni tecniche	2.347.642,41	Contributi a destinazione vincolata per investimenti	798.746,44
Altri costi pluriennali in attesa di registrazione.	2.962.379,19	**Totale passività**	**9.420.746,15**
		Patrimonio netto	**6.074.137,44**
Avanzo di amministrazione esercizio 2003			**306.864,16**
Avanzo di amministrazione esercizio 2004			**3.947,81**
Totale Attività	**15.805.695,56**	**Totale a pareggio**	**15.805.695,56**

VISTO Il conto Economico, alla data del 31.12.2004, che presenta le seguenti risultanze contabili:

QUADRO DI RICLASSIFICAZIONE DEI RISULTATI ECONOMICI

	ANNO 2003	ANNO 2004
A) RICAVI	5.888.382,29	6.135.433,49
Variazione delle rimanenze di prodotti in corso di lavorazione, semilavorati e finiti lavorazioni in corso su ordinazione		
B) VALORE DELLA PRODUZIONE "TIPICA"	5.888.382,29	6.135.433,49
Consumi di materie prime e servizi esterni	1.571.477,22	1.490.851,09
C) VALORE AGGIUNTO	1.571.477,22	1.490.851,09
Costo del lavoro	3.906.001,86	3.718.937,71
D) MARGINE OPERATIVO LORDO	410.903,21	925.644,69
Ammortamenti	- 502.245,88	- 614.144,42
Stanziamenti a fondi rischi ed oneri	- 166.151,88	- 81.876,01
Saldo proventi ed oneri diversi	- 17.169,86	
E) RISULTATO OPERATIVO	- 685.567,62	- 696.020,43
Proventi ed oneri finanziari	657.753,88	716.258,47
Rettifiche di valore di attività finanziarie		- 52.655,95
	657.753,88	663.602,52
F) RISULTATO PRIMA DEI COMPONENTI STRAORDINARI E DELLE IMPOSTE	383.089,47	893.226,78
Proventi ed oneri straordinari	- 30.950,65	- 821.403,67
G) RISULTATO PRIMA DELLE IMPOSTE	352.138,82	71.823,11
Imposte di esercizio	- 45.274,66	- 67.875,30
H) AVANZO/PAREGGIO/DISAVANZO ECONOMICO DEL PERIODO	306.864,16	3.947,81

VISTA - la nota integrativa di cui all'art. 38 comma 1 lettera d) del DPR 97/2003 che relaziona in merito all'andamento tecnico-contabile della gestione dell'ente nei suoi settori operativi, espone i fatti di rilievo verificatisi dopo la chiusura dell'esercizio e illustra ogni dato utile per una migliore comprensione dei dati contabili.

PRESO ATTO - che, con nota prot. n. 4852 del 30 maggio 2005, il Conto Consuntivo dell'esercizio finanziario 2004 comprensivo di:

- Conto del tesoriere;
- Rendiconto finanziario;
- Rendiconto economico;
- Nota integrativa relativa alla gestione economico patrimoniale;
- Situazione patrimoniale;
- Relazione del presidente a corredo del Conto Consuntivo;
- Delibera di Consiglio Direttivo relativa al riaccertamento dei Residui attivi e passivi;
- Fondo per il trattamento di fine rapporto al personale dipendente;

è stato trasmesso al Collegio dei Revisori dei Conti per il prescritto parere di competenza ed alla Comunità del Parco;

CONSIDERATO che a tutt'oggi non sono pervenuti i suddetti pareri;

VISTA la nota prot. n. DPM/7D/2005/20124 del Mistero dell'Ambiente con cui si sollecita e si mette in mora l'Ente circa la trasmissione del Conto Consuntivo per l'Esercizio in corso;

VISTA - la relazione del Presidente dell'Ente, a norma dell'art. 38 comma secondo del DPR 97/2003,

RITENUTO di dover approvare il Conto Consuntivo dell'Esercizio finanziario 2004 così come predisposto dagli Uffici dell'Ente;

Delibera
ad unanimità di voti

1. di dare atto che le previsioni finali del Bilancio dell'Esercizio 2004 sono state approvate con la Deliberazione del Consiglio Direttivo n. 35 del 25.11.2004;

2. di approvare il Conto del Tesoriere allegato al presente atto quale parte integrante e sostanziale;

3. di approvare il Rendiconto finanziario dell'Esercizio 2004, che evidenzia le risultanze contabili riportate in premessa e allegato al presente atto quale parte integrante e sostanziale;

4. di approvare il Prospetto Riepilogativo del Patrimonio alla data del 31.12.2004, che presenta le risultanze riportate in premessa, allegato al presente atto quale parte integrante e sostanziale;

5. di approvare il Conto Economico alla data del 31.12.2004, che presenta le risultanze riportate in premessa, allegato al presente atto quale parte integrante e sostanziale;

6. di approvare e condividere la Relazione del Presidente Vicario Avv. G. Ferrante al Conto Consuntivo 2004 a norma dell'art. 38 comma secondo del DPR 97/2003;

7. di approvare la relazione integrativa che chiarisce l'esposizione dei dati contabili sul Conto Economico e sullo Stato Patrimoniale.

IL DIRETTORE
(Dott. Aldo Di Benedetto)

IL PRESIDENTE VICARIO
(Avv. Giovanni Diego FERRANTE)

Il presente verbale viene così sottoscritto

Il Direttore f.f.

_____

ATTESTATO DI PUBBLICAZIONE

Si attesta che copia della presente deliberazione

- E' stata pubblicata all'Albo pretorio dell'Ente per quindici giorni consecutivi a partire dal _____;
- E' stata trasmessa, con nota prot. n. 0007833 del 5/08/05

☒ al Ministero dell'Ambiente e della Tutela del Territorio;
☒ al Ministero dell'Economia e delle Finanze;
☐ al Dipartimento della Funzione Pubblica;

Pescasseroli, lì 5/08/05

Il Direttore f.f.

_____

ESECUTIVITA'

[1] I termini per il controllo sono stati interrotti con nota del Ministero Vigilante pervenuta in data _____ prot. n. _____ ; hanno ricominciato a decorrere in data _____, in cui è pervenuta, al Ministero Vigilante, la nota dell'Ente Parco del _____ , prot. n. _____;

☐ La presente deliberazione, soggetta a controllo di legittimità e di merito, **è stata approvata** ed è divenuta esecutiva il giorno _____in quanto:

- ☐espressamente condivisa dal Ministero vigilante, entro 90 giorni, con nota prot. n. _____ in data _____(*art. 29, co. 3, Legge 20 marzo 1975, n. 70)*;
- ☐ "confermata" dall'organo deliberante, a seguito di precedenti rilievi del Ministero vigilante volti al riesame della deliberazione (*art. 29 ,co. 6, Legge 20 marzo 1975, n. 70)*;
- ☐ si é formato il silenzio assenso, decorsi 90 giorni dal momento in cui è pervenuta all'organo vigilante (*art. 29, co.5, Legge 20 marzo 1975, n. 70.*

☐ La presente deliberazione, soggetta a controllo di legittimità e di merito, **non è stata approvata,** come comunicato, entro 90 giorni, con atto del Ministero vigilante prot. n. _____ del _____.

☐ La presente deliberazione, soggetta a controllo di legittimità e di merito, **è stata restituita con rilievi** volti al riesame della deliberazione, come comunicato con nota del Ministero vigilante prot. n. _____ del _____ .

Pescasseroli, lì _____

Il Direttore f.f.

_____

PAGINA BIANCA

ELENCO DEI RESIDUI ATTIVI AL 31 DICEMBRE 2004

CODICE	DESCRIZIONE CAPITOLO	ACCERTAMENTI	Definitivo	Tot. accertam	Da accertare	Riscosso	Disponibilita'
	Descrizione Accertamento		Gestione	Riscosso	Rimanenza	Fatture	Ricevute
Numero	Anno residuo N. Sub. Sigla Codice Data Delibera	Nominativo	Accertato	Min. accert.	Rim. disp.	Liquidazioni	Ric. rimb.
101.1.2.1.3030	**MINISTERO DELL'AMBIENTE RAPPORTO SULLO STATO DELL'AMBIENTE**		**110.831,65**	**110.831,65**	**0,00**	**0,00**	**0,00**
	MIN. DELL'AMBIENTE. RAPPORTO SULLO STATO DELL'AMBIENTE. (CODICE PROGETTO 103)		Residuo	0,00	110.831,65	0,00	0,00
3	1988	MINISTERO DELL'AMBIENTE E DELLA TUTELA DEL TERRITORIO - D.P.N. -	110.831,65	0,00	110.831,65	0,00	0,00
101.1.2.4.6060	**CONTRIBUTI DI TERZI PER LA RICERCA SCIENTIFICA**		**12.010,23**	**12.010,23**	**0,00**	**4.832,38**	**0,00**
	CONTRIBUTO PER LA RICERCA SCIENTIFICA PERETTI FOUNDATION. (CODICE PROGETTO 133)		Residuo	4.832,38	7.177,85	0,00	0,00
15	2002	FONDAZIONE FERDINANDO PERETTI	12.010,23	0,00	7.177,85	0,00	0,00
101.1.3.1.7021	**SETTORE AZIENDALE - PROVENTI DERIVANTI DALLE PRESTAZIONI DEI SERVIZI**		**22.415,97**	**22.415,97**	**0,00**	**21.460,47**	**0,00**
	CONCESSIONE DI IMMAGINI DEL PNALM		Residuo	750,00	0,00	0,00	0,00
137	2004 DIR 112 1-07-2004	WALT DISNEY COMPANY ITALIA S.p.A.	750,00	0,00	0,00	0,00	0,00
	AVANZO FONDO PROGETTO VOLONTARI PER LA NATURA		Residuo	2.693,23	0,00	0,00	0,00
241	2004 DIR 13 15-02-2004	MANCO CLAUDIO RESPONSABILE ATTIVITA' DI VOLONTARIATO.	2.693,23	0,00	0,00	0,00	0,00
	ENTRATE DA PRESTAZIONI DI SERVIZI AL 31.12.2004		Residuo	18.017,24	955,50	0,00	0,00
276	2004	ECONOMO CASSIERE	18.972,74	0,00	955,50	0,00	0,00
101.1.3.2.8010	**AFFITTI DI IMMOBILI**		**2.401,50**	**2.401,50**	**0,00**	**721,50**	**0,00**
	AFFITTO LOCALI PRESSO CENTRO INTERNAZIONALE VILLETTA BARREA ANNO 2004		Residuo	0,00	1.680,00	0,00	0,00
42	2004 DIR 74 1-07-2003	S.I.M. s.r.l. SOCIETA' INIZIATIVA MARKETING	1.680,00	0,00	1.680,00	0,00	0,00
	PROVENTI DERIVANTI DA AFFITTO DI IMMOBILI E FORESTERIE AL 31.12.2004		Residuo	721,50	0,00	0,00	0,00
278	2004	ECONOMO CASSIERE	721,50	0,00	0,00	0,00	0,00
101.1.3.2.8030	**INTERESSI ATTIVI SU MUTUI, DEPOSITI E CONTI CORRENTI**		**125,25**	**125,25**	**0,00**	**125,25**	**0,00**
	INTERESSI 2004 C/FRUTTIFERO TESORERIA UNICA		Residuo	125,25	0,00	0,00	0,00
279	2004	BANCA D'ITALIA	125,25	0,00	0,00	0,00	0,00
101.1.3.4.10010	**ENTRATE EVENTUALI**		**1.217,40**	**1.217,40**	**0,00**	**1.217,40**	**0,00**
	ALTRI PROVENTI AL 31.12.2004		Residuo	1.217,40	0,00	0,00	0,00
277	2004	ECONOMO CASSIERE	1.217,40	0,00	0,00	0,00	0,00
101.2.2.1.15110	**C.I.P.E. DELIBERA DEL 18/12/96**		**323.975,69**	**323.975,69**	**0,00**	**0,00**	**0,00**
	FONDI C.I.P.E. (CODICE PROGETTO 116)		Residuo	0,00	323.975,69	0,00	0,00
4	1997	DIVERSI	323.975,69	0,00	323.975,69	0,00	0,00
101.2.2.1.15120	**Q.C.S. 1994/96**		**1.569,43**	**1.569,43**	**0,00**	**0,00**	**0,00**
	FONDI Q.C.S. FONDI MINISTERO AMBIENTE. (CODICE PROGETTO 117)		Residuo	0,00	1.569,43	0,00	0,00
5	1997	DIVERSI	1.569,43	0,00	1.569,43	0,00	0,00

CODICE	DESCRIZIONE CAPITOLO	ACCERTAMENTI	Definitivo	Tot. accertam	Da accertare	Riscosso	Disponibilita'
	Descrizione Accertamento		Gestione	Riscosso	Rimanenza	Fatture	Ricevute
Numero	Anno residuo N. Sub. Sigla Codice Data Delibera	Nominativo	Accertato	Min. accert.	Rim. disp.	Liquidazioni	Ric. rimb.
101.2.2.1.15150	**MINISTERO DELL'AMBIENTE "PARTECIPAZIONE AGENDA VENTUNO P.N.A.L.M."**		**23.653,73**	**23.653,73**	**0,00**	**0,00**	**0,00**
	MINISTERO AMBIENTE AGENDA 21. (CODICE PROGETTO 131)		Residuo	0,00	23.653,73	0,00	0,00
14	2002 PRE 1 2-02-2002	DIVERSI	23.653,73	0,00	23.653,73	0,00	0,00
101.2.2.2.16040	**CENTRO DI VISITA MUSEO NATURA PESCASSEROLI**		**579,34**	**579,34**	**0,00**	**0,00**	**0,00**
	CENTRO VISITA PESCASSEROLI. (CODICE PROGETTO 101)		Residuo	0,00	579,34	0,00	0,00
1	1986	CASSA RURALE ED ARTIGIANA CIVITELLA ALFEDENA	579,34	0,00	579,34	0,00	0,00
101.2.2.2.16070	**REGIONE ABRUZZO: ACQUISIZIONE IMMOBILI E REALIZZAZIONE DI STRUTTURE T**		**521,59**	**521,59**	**0,00**	**0,00**	**0,00**
	REGIONE ABRUZZO ACQUISIZIONE IMM. E STRUTT. TURISTICHE. (CODICE PROGETTO 102)		Residuo	0,00	521,59	0,00	0,00
2	1986	DIVERSI	521,59	0,00	521,59	0,00	0,00
101.2.2.2.16170	**CONTRIBUTO DELLA REGIONE ABRUZZO PER INTERVENTI PROGETTUALI 75° ANN**		**23.240,56**	**23.240,56**	**0,00**	**0,00**	**0,00**
	CONTRIBUTO REGIONE ABRUZZO. (CODICE PROGETTO 118-119)		Residuo	0,00	23.240,56	0,00	0,00
6	1997	DIVERSI	23.240,56	0,00	23.240,56	0,00	0,00
101.2.2.2.16190	**FINANZIAMENTO REGIONE ABRUZZO PROGETTO SPERIMENTALE PER PORTATOR**		**67.506,08**	**67.506,08**	**0,00**	**0,00**	**0,00**
	CONTRIBUTO REGIONE ABRUZZO PROGETTO SPERIMENTALE PER PORTATORI DI HANDICAP REGIONE ABRUZZC		Residuo	0,00	67.506,08	0,00	0,00
8	2000	DIVERSI	67.506,08	0,00	67.506,08	0,00	0,00
101.2.2.2.16200	**L.146/80 - INTERVENTI PER LA VALORIZZAZIONE TURISTICO AMBIENTALE DEL P.N**		**188,95**	**188,95**	**0,00**	**0,00**	**0,00**
	INTERESSI MATURATI LEGGE 146/80 UTILIZZO INTERESSI MATURATI LEGGE 146/80. (CODICE PROGETTO 123)		Residuo	0,00	188,95	0,00	0,00
9	2001 PRE 1 5-07-2001	DIVERSI	188,95	0,00	188,95	0,00	0,00
101.2.2.2.16210	**OPERAZIONE VALLE DEL GIOVENCO 2001**		**183.857,39**	**183.857,39**	**0,00**	**0,00**	**0,00**
	OPERAZIONE VALLE DEL GIOVENCO 2001. (CODICE PROGETTO 124)		Residuo	0,00	183.857,39	0,00	0,00
10	2001 CON 2 5-07-2001	DIVERSI	183.857,39	0,00	183.857,39	0,00	0,00
101.2.2.2.16230	**FINANZIAMENTO DELLA REGIONE LAZIO - REALIZZAZIONE AREA FAUNISTICA DE**		**371.848,97**	**371.848,97**	**0,00**	**0,00**	**0,00**
	CONTRIBUTO REGIONE LAZIO. (CODICE PROGETTO 127)		Residuo	0,00	371.848,97	0,00	0,00
12	2001 CON 2 5-07-2001	DIVERSI	371.848,97	0,00	371.848,97	0,00	0,00
101.2.2.2.16240	**FONDO PER FAVORIRE INVESTIMENTI NEL PARCO - LEGGE FINANZIARIA 2001**		**676.438,97**	**676.438,97**	**0,00**	**0,00**	**0,00**
	CONTRIBUTO MINISTERO AMBIENTE L. 388/2000 FONDO PER INVESTIMENTI NEL PARCO. (CODICE PROGETTO 12		Residuo	0,00	676.438,97	0,00	0,00
13	2001	DIVERSI	676.438,97	0,00	676.438,97	0,00	0,00
101.2.2.2.16250	**REGIONE MOLISE PROGETTO IPOGEO NEL TERRITORIO DELLE MAINARDE**		**40.964,00**	**40.964,00**	**0,00**	**0,00**	**0,00**
	P.O.R. MOLISE 2000-2006 PROGETTO IPOGEO TERRITORIO MAINARDE (CODICE PROGETTO 135)		Residuo	0,00	40.964,00	0,00	0,00
27	2004	DIVERSI	40.964,00	0,00	40.964,00	0,00	0,00

CODICE	DESCRIZIONE CAPITOLO / ACCERTAMENTI	Definitivo	Tot. accertam	Da accertare	Riscosso	Disponibilita'
	Descrizione Accertamento	Gestione	Riscosso	Rimanenza	Fatture	Ricevute
Numero	Anno residuo N. Sub. Sigla Codice Data Delibera Nominativo	Accertato	Min. accert.	Rim. disp.	Liquidazioni	Ric. rimb.
101.2.2.2.16260	**REGIONE MOLISE PROGETTO PER LA VALORIZZAZIONE E CONSERVAZIONE MAIN**	**200.527,15**	**200.527,15**	**0,00**	**109.614,14**	**0,00**
	P.O.R. MOLISE 2000-2006 CONSERVAZIONE E VALORIZZAZIONE AREE NATURALISTICHE (CODICE PROGETTO 137	Residuo	109.614,14	90.913,01	0,00	0,00
28	2004 DIVERSI	200.527,15	0,00	90.913,01	0,00	0,00
101.2.2.2.16270	**DOCUP ABRUZZO 2000/2006 " ITINERARIO LA VIA DEI MARSI "**	**235.755,00**	**235.755,00**	**0,00**	**0,00**	**0,00**
	DOCUP ABRUZZO - PIT AVEZZANO " LA VIA DEI MARSI "	Residuo	0,00	235.755,00	0,00	0,00
283	2004 CON 23 26-06-2004 REGIONE ABRUZZO	235.755,00	0,00	235.755,00	0,00	0,00
101.4.1.1.22050	**RIMBORSI DI SOMME PAGATE PER CONTO DI TERZI**	**8.618,69**	**8.618,69**	**0,00**	**5.164,57**	**0,00**
	REINTEGRO FONDO ECONOMATO RERCUPERO INDEBITI PRELEVATI SU FONDO ECONOMATO. DETERMINA DIRE	Residuo	0,00	2.496,00	0,00	0,00
16	2002 TASSI FRANCO	2.496,00	0,00	2.496,00	0,00	0,00
	REINTEGRO FONDO ECONOMATO REINTEGRO ECONOMATO.	Residuo	0,00	958,12	0,00	0,00
17	2002 ECONOMO CASSIERE	958,12	0,00	958,12	0,00	0,00
	REINTEGRO FONDO ECONOMATO PER L'ANNO 2004	Residuo	5.164,57	0,00	0,00	0,00
22	2004 SERVIZIO ECONOMATO RAG. FEDERICO VITALE	5.164,57	0,00	0,00	0,00	0,00
TOTALE ACCERTAMENTI			143.135,71	2.165.111,83	0,00	0,00
		2.308.247,54	0,00	2.165.111,83	0,00	0,00
TOTALI DELL'ELENCO :			143.135,71	2.165.111,83	0,00	0,00
		2.308.247,54	0,00	2.165.111,83	0,00	0,00

ELENCO DEI RESIDUI PASSIVI AL 31 DICEMBRE 2004

CODICE	DESCRIZIONE CAPITOLO / Descrizione Impegno	Numero	Anno residuo	N. Sub.	Sigla	Codice	Data Delibera	IMPEGNI / Nominativo	Definitivo Gestione Impegnato	Tot. impegni Speso Economia	Da impegnare Rimanenza Rim. disp.	Speso Fatture Liquidazioni	Disponibilita' Speso buoni Buoni rimb.
101.1.1.1.1010	**ASSEGNI E INDENNITA` ALLA PRESIDENZA**								**19.979,34**	**19.979,34**	**0,00**	**0,00**	**0,00**
	COMPENSO A PRESIDENTE E VICE INDENNITÀ 2002.								Residuo	0,00	6.659,82	0,00	0,00
		104	2002					DIVERSI	6.659,82	0,00	6.659,82	0,00	0,00
	COMPENSO A PRESIDENTE E VICE INDENNITA' DI CARICA A PRESIDENTE E VICE PRESIDENT E ANNO 2003.								Residuo	0,00	6.659,76	0,00	0,00
		162	2003					DIVERSI	6.659,76	0,00	6.659,76	0,00	0,00
	INDENNITA' DI CARICA A PRESIDENTE E VICE PRESIDENTE ANNO 2004								Residuo	0,00	6.659,76	0,00	0,00
		347	2004					PRATESI FULCO	6.659,76	0,00	6.659,76	0,00	0,00
101.1.1.1.1020	**COMPENSI, INDENNITA` E RIMBORSI AI COMPONENTI DEGLI ORGANI COLLEGIALI**								**604,09**	**604,09**	**0,00**	**604,09**	**0,00**
	RIMBORSO TITOLI DI ECONOMATO								Residuo	49,50	0,00	0,00	0,00
		880	2004					SERVIZIO ECONOMATO RAG. FEDERICO VITALE	49,50	0,00	0,00	0,00	0,00
	SCAMBIO DI AUGURI IN OCCASIONE DELLE FESTIVITA' ANNO 2004								Residuo	45,00	0,00	45,00	0,00
		891	2004		DIR	225	23-12-2004	RISTORANTE PIZZERIA PICCHIO DI ANGELO SALTARELLI	45,00	0,00	0,00	45,00	0,00
	RIMBORSI E GETTONI ANNO 2004								Residuo	509,59	0,00	0,00	0,00
		892	2004					COCUZZI ALBERTO	509,59	0,00	0,00	0,00	0,00
101.1.1.1.1030	**COMPENSI, INDENNITA` E RIMBORSI AI COMPONENTI IL COLLEGIO SINDACALE (C**								**218,33**	**218,33**	**0,00**	**218,33**	**0,00**
	PAGAMENTO RIMBORSI ED INDENNITÀ DI MISSIONE PERIODO GENNAIO/DICEMBRE 2004.								Residuo	218,33	0,00	0,00	0,00
		769	2004					COCUZZI ALBERTO	218,33	0,00	0,00	0,00	0,00
101.1.1.2.2013	**SETTORE AMMINISTRATIVO - STIPENDI ED ALTRI ASSEGNI FISSI AL PERSONALE**								**7.777,35**	**7.777,35**	**0,00**	**793,90**	**0,00**
	STIPENDI E ALTRI ASSEGNI AL PERSONALE DIPENDENTE ANNO 2004								Residuo	793,90	0,00	0,00	0,00
		300	2004					COCUZZI ALBERTO	793,90	0,00	0,00	0,00	0,00
	VERTENZA PNALM EX DIRETTORE FRANCO TASSI								Residuo	0,00	6.983,45	0,00	0,00
		801	2004		DIR	199	29-11-2004	COCUZZI ALBERTO	6.983,45	0,00	6.983,45	0,00	0,00
101.1.1.2.2025	**SETTORE SCIENTIFICO - COMPENSI PERSONALE A TEMPO DETERMINATO**								**36,23**	**36,23**	**0,00**	**0,00**	**0,00**
	STIPENDI ED ALTRI ASSEGNI AL PERSONALE STRAORDINARIO VISITA FISCALE DIPENDENTE CRIOLA.								Residuo	0,00	36,23	0,00	0,00
		184	2003					DIVERSI	36,23	0,00	36,23	0,00	0,00
101.1.1.2.2033	**SETTORE AMMINISTRATIVO - COMPENSI INCENTIVANTI LA PRODUTTIVITA`**								**151.114,84**	**151.114,84**	**0,00**	**84.171,68**	**0,00**
	FONDO ENTE 2004								Residuo	84.171,68	66.943,16	0,00	0,00
		301	2004					COCUZZI ALBERTO	151.114,84	0,00	66.943,16	0,00	0,00

CODICE / Descrizione Impegno / Numero	Anno residuo	N. Sub.	Sigla	Codice	Data Delibera	Nominativo		Definitivo Gestione Impegnato	Tot. impegni Speso Economia	Da impegnare Rimanenza Rim. disp.	Speso Fatture Liquidazioni	Disponibilita' Speso buoni Buoni rimb.
101.1.1.2.2063	**SETTORE AMMINISTRATIVO - INDENNITA` E RIMBORSO SPESE TRASPORTO PER M**							**1.021,35**	**1.021,35**	**0,00**	**1.021,35**	**0,00**
RIMBORSO TITOLI DI ECONOMATO								Residuo	427,00	0,00	0,00	0,00
876	2004					SERVIZIO ECONOMATO	RAG. FEDERICO VITALE	427,00	0,00	0,00	0,00	0,00
INDENNITA' DI MISSIONE DICEMBRE 2004								Residuo	594,35	0,00	0,00	0,00
926	2004					COCUZZI ALBERTO		594,35	0,00	0,00	0,00	0,00
101.1.1.2.2103	**SETTORE AMMINISTRATIVO - ALTRI ONERI SOCIALI A CARICO DELL'ENTE**							**9.815,52**	**9.815,52**	**0,00**	**9.815,52**	**0,00**
ACQUISTO BUONO PASTO.								Residuo	9.815,52	0,00	9.815,52	0,00
818	2004		DIR	206	6-12-2004	REPAS LUNCH COUPON s.r.l.		9.815,52	0,00	0,00	9.815,52	0,00
101.1.1.3.4013	**SETTORE AMMINISTRATIVO - ACQUISTO DI LIBRI, RIVISTE, GIORNALI ED ALTRE P**							**1.295,00**	**1.295,00**	**0,00**	**1.295,00**	**0,00**
AFFIDAMENTO INCARICO PER LA FORNITURA DI QUOTIDIANI PER L'ANNO 2004								Residuo	1.135,00	0,00	1.135,00	0,00
338	2004		DIR	30	23-02-2004	F.LLI D'ARCANGELO	RIVENDITA DI RIV. E GIORNALI	1.135,00	0,00	0,00	1.135,00	0,00
RIMBORSO TITOLI DI ECONOMATO								Residuo	160,00	0,00	0,00	0,00
883	2004					SERVIZIO ECONOMATO	RAG. FEDERICO VITALE	160,00	0,00	0,00	0,00	0,00
101.1.1.3.4023	**SETTORE AMMINISTRATIVO - ACQUISTO DI MATERIALI DI CONSUMO E NOLEGGIC**							**4.219,84**	**4.219,84**	**0,00**	**4.219,84**	**0,00**
STAMPA BIGLIETTINI DA VISITA								Residuo	600,00	0,00	600,00	0,00
817	2004		DIR	205	6-12-2004	VITAURA s.n.c.		600,00	0,00	0,00	600,00	0,00
ACQUISTO MATERIALE DI CANCELLERIA								Residuo	2.190,20	0,00	2.190,20	0,00
819	2004		DIR	208	6-12-2004	SAT UFFICIO s.a.s.		2.190,20	0,00	0,00	2.190,20	0,00
RIMBORSO TITOLI DI ECONOMATO								Residuo	905,00	0,00	0,00	0,00
874	2004					SERVIZIO ECONOMATO	RAG. FEDERICO VITALE	905,00	0,00	0,00	0,00	0,00
MATERIALE DI CONSUMO USO CANCELLERIA								Residuo	524,64	0,00	524,64	0,00
890	2004					SAT UFFICIO s.a.s.		524,64	0,00	0,00	524,64	0,00
101.1.1.3.4025	**SETTORE SCIENTIFICO - ACQUISTO DI MATERIALI DI CONSUMO E NOLEGGIO DI M**							**348,30**	**348,30**	**0,00**	**0,00**	**0,00**
ACQUISTO MARITERIALE PER GIARDINO E ARBORETO.								Residuo	0,00	348,30	0,00	0,00
410	2004		DIR	57	19-03-2004	GARDEN CENTER	DI MAMMONE MICHELE	348,30	0,00	348,30	0,00	0,00
101.1.1.3.4033	**SETTORE AMMINISTRATIVO - USCITE DI RAPPRESENTANZA**							**300,00**	**300,00**	**0,00**	**0,00**	**0,00**
VISITA AMMINISTRAZIONE COMUNALE DI CAPOSELE E DELEGAZIONE WWF PESSANO								Residuo	0,00	300,00	0,00	0,00
685	2004		DIR	158	8-09-2004	COCUZZI ALBERTO		300,00	0,00	300,00	0,00	0,00

CODICE	DESCRIZIONE CAPITOLO / IMPEGNI	Definitivo	Tot. impegni	Da impegnare	Speso	Disponibilita'
	Descrizione Impegno	Gestione	Speso	Rimanenza	Fatture	Speso buoni
Numero	Anno residuo N. Sub. Sigla Codice Data Delibera Nominativo	Impegnato	Economia	Rim. disp.	Liquidazioni	Buoni rimb.
101.1.1.3.4073	**SETTORE AMMINISTRATIVO - USCITE PER SERVIZI INFORMATICI**	**3.507,65**	**3.507,65**	**0,00**	**1.607,65**	**0,00**
	FORNITURA SOFTWARE GESTIONE FINANZIARIA	Residuo	0,00	1.900,00	0,00	0,00
210	2003 DIR 155 10-11-2003 M. C. P. ITALIA S.R.L.	1.900,00	0,00	1.900,00	0,00	0,00
	CONTRATTO ON LINE FISCO,SFERA LAVORO E GIURISPRUDENZA ANNO 2004	Residuo	955,15	0,00	955,15	0,00
416	2004 DIR 61 19-03-2004 DE AGOSTINI PROFESSIONALE S.p.A.	955,15	0,00	0,00	955,15	0,00
	ASSISTENZA SOFTWARE PRESENZE DEL PERSONALE - 01/08/2004 - 31/12/2004	Residuo	150,90	0,00	150,90	0,00
778	2004 M. C. P. ITALIA S.R.L.	150,90	0,00	0,00	150,90	0,00
	RIMBORSO TITOLI DI ECONOMATO	Residuo	282,00	0,00	0,00	0,00
873	2004 SERVIZIO ECONOMATO RAG. FEDERICO VITALE	282,00	0,00	0,00	0,00	0,00
	INTERVENTO TECNICO SU CENTRALINO TELEFONICO	Residuo	219,60	0,00	219,60	0,00
1275	2004 COCUZZI ALBERTO	219,60	0,00	0,00	219,60	0,00
101.1.1.3.4074	**SETTORE URBANISTICO - USCITE PER SERVIZI INFORMATICI**	**728,40**	**728,40**	**0,00**	**0,00**	**0,00**
	CONTRATTO DI ASSISTENZA ANNO 2004	Residuo	0,00	728,40	0,00	0,00
314	2004 SOCIETA' SERVIZI SOFTWARE 3S PROGETTI s.r.l.	728,40	0,00	728,40	0,00	0,00
101.1.1.3.4092	**SETTORE VIGILANZA - ACQUISTO VESTIARIO E DIVISE**	**6.375,98**	**6.375,98**	**0,00**	**3.216,48**	**0,00**
	VESTIARIO PERSONALE DI SORVEGLIANZA	Residuo	3.216,48	3.159,50	3.216,48	0,00
214	2003 DIR 183 31-12-2003 TRABALDO GINO s.r.l.	6.375,98	0,00	3.159,50	3.216,48	0,00
101.1.1.3.4101	**SETTORE AZIENDALE - FITTO LOCALI**	**929,62**	**929,62**	**0,00**	**0,00**	**0,00**
	FITTO LOCALE DAL 01/10/2003 AL 30/09/2004	Residuo	0,00	929,62	0,00	0,00
1080	2004 VALENTE CARMELA	929,62	0,00	929,62	0,00	0,00
101.1.1.3.4103	**SETTORE AMMINISTRATIVO - FITTO LOCALI**	**7.793,49**	**7.793,49**	**0,00**	**5.093,49**	**0,00**
	AFFITTO TERRENI ANNO 2004	Residuo	0,00	2.700,00	0,00	0,00
428	2004 COCUZZI ALBERTO	2.700,00	0,00	2.700,00	0,00	0,00
	FITTO SPASSIGGI	Residuo	5.093,49	0,00	0,00	0,00
1167	2004 COMUNE DI CIVITELLA ALFEDENA	5.093,49	0,00	0,00	0,00	0,00
101.1.1.3.4111	**SETTORE AZIENDALE - MANUTENZIONE, RIPARAZIONE E ADATTAMENTO DI LOCA**	**480,00**	**480,00**	**0,00**	**480,00**	**0,00**
	MANUTENZIONE IMPIANTI INCARICO SPURGO FOSSE SETTICHE.	Residuo	480,00	0,00	480,00	0,00
71	2002 D'AMICO EGEO	480,00	0,00	0,00	480,00	0,00

CODICE	DESCRIZIONE CAPITOLO / IMPEGNI	Definitivo Gestione Impegnato	Tot. impegni Speso Economia	Da impegnare Rimanenza Rim. disp.	Speso Fatture Liquidazioni	Disponibilita' Speso buoni Buoni rimb.
101.1.1.3.4113	**SETTORE AMMINISTRATIVO - MANUTENZIONE, RIPARAZIONE E ADATTAMENTO D**	**4.009,37**	**4.009,37**	**0,00**	**1.272,72**	**0,00**
	LAVORI DI ADATTAMENTO LOCALE ADIBITO A FORESTERIA DIREZIONE.	Residuo	377,72	216,65	377,72	0,00
241	2003 DIR 12 5-02-2004 DIVERSI	594,37	0,00	216,65	377,72	0,00
	LAVORI CENTRALE IMPIANTO IRRIGAZIONE GIARDINO APPENNINICO	Residuo	0,00	2.520,00	0,00	0,00
578	2004 DIR 113 1-07-2004 BOCCIA SECONDINO IMPIANTI TERMOIDRAULICI	2.520,00	0,00	2.520,00	0,00	0,00
	RIMBORSO TITOLI DI ECONOMATO	Residuo	895,00	0,00	0,00	0,00
881	2004 SERVIZIO ECONOMATO RAG. FEDERICO VITALE	895,00	0,00	0,00	0,00	0,00
101.1.1.3.4114	**SETTORE URBANISTICO - MANUTENZIONE, RIPARAZIONE E ADATTAMENTO DI LO(**	**557,70**	**557,70**	**0,00**	**557,70**	**0,00**
	NOLEGGIO CONTAINER RIFIUTI LABORATORI E OFFICINE	Residuo	557,70	0,00	557,70	0,00
522	2004 F.LLI NOTARANTONIO S.N.C. INDUSTRIA BOSCHIVA	557,70	0,00	0,00	557,70	0,00
101.1.1.3.4115	**SETTORE SCIENTIFICO - MANUTENZIONE, RIPARAZIONE E ADATTAMENTO DI LOC**	**1.923,70**	**1.923,70**	**0,00**	**0,00**	**0,00**
	MANUT. RIPAR. LOCALI E IMP. INCARICO REALIZZAZIONE CELLA FRIGORIFERA VALFONDILLO DITTA D'AMICO G	Residuo	0,00	1.923,70	0,00	0,00
153	2003 DIVERSI	1.923,70	0,00	1.923,70	0,00	0,00
101.1.1.3.4123	**SETTORE AMMINISTRATIVO - USCITE POSTALI E TELEGRAFICHE**	**1.372,04**	**1.372,04**	**0,00**	**1.334,04**	**0,00**
	FATTURA N. 40000070849 DEL 2003	Residuo	0,00	38,00	0,00	0,00
205	2003 DIVERSI	38,00	0,00	38,00	0,00	0,00
	ADEGUAMENTO DEFINITIVO DEL CENTRALINO TELEFONICO	Residuo	1.152,00	0,00	1.152,00	0,00
820	2004 DIR 207 6-12-2004 COCUZZI ALBERTO	1.152,00	0,00	0,00	1.152,00	0,00
	RIMBORSO TITOLI DI ECONOMATO	Residuo	21,25	0,00	0,00	0,00
878	2004 SERVIZIO ECONOMATO RAG. FEDERICO VITALE	21,25	0,00	0,00	0,00	0,00
	REGISTRAZIONE AUDIO ATTESA TELEFONICA	Residuo	160,79	0,00	160,79	0,00
1154	2004 COCUZZI ALBERTO	160,79	0,00	0,00	160,79	0,00
101.1.1.3.4133	**SETTORE AMMINISTRATIVO - USCITE PER STUDI, INDAGINI E RILEVAZIONI**	**285,65**	**285,65**	**0,00**	**285,65**	**0,00**
	RIMBORSO TITOLI DI ECONOMATO	Residuo	285,65	0,00	0,00	0,00
875	2004 SERVIZIO ECONOMATO RAG. FEDERICO VITALE	285,65	0,00	0,00	0,00	0,00
101.1.1.3.4135	**SETTORE SCIENTIFICO - USCITE PER STUDI, INDAGINI E RILEVAZIONI**	**54.638,52**	**54.638,52**	**0,00**	**10.804,05**	**0,00**
	SPESE E INDEN. A TERZI PER RI-CERCHE C.S.E.A. INCARICO PROFESSIONALE DOTT.SA BARBIERI.	Residuo	5.743,20	0,00	5.743,20	0,00
51	2001 DIVERSI	5.743,20	0,00	0,00	5.743,20	0,00
	SPESE E INDEN. A TERZI PER RI-CERCHE C.S.E.A. INARICO PROFESSIONALE 2001 DOTT. BERNONI.	Residuo	0,00	3.271,58	0,00	0,00
53	2001 DIVERSI	3.271,58	0,00	3.271,58	0,00	0,00

CODICE / Descrizione Impegno / Numero / Anno residuo / N. Sub. / Sigla / Codice / Data Delibera / Nominativo	Definitivo Gestione Impegnato	Tot. impegni Speso Economia	Da impegnare Rimanenza Rim. disp.	Speso Fatture Liquidazioni	Disponibilita' Speso buoni Buoni rimb.
101.1.1.3.4135 SETTORE SCIENTIFICO - USCITE PER STUDI, INDAGINI E RILEVAZIONI	**54.638,52**	**54.638,52**	**0,00**	**10.804,05**	**0,00**
CONTRIBUTO DA TERZI PER LA RICERCA SCIENTIFICA. PERETTI FOUNDATION. (CODICE PROGETTO 133)	Residuo	3.860,85	7.071,89	3.860,85	0,00
99 2002 DIVERSI	10.932,74	0,00	7.071,89	3.860,85	0,00
SPESE E INDEN. A TERZI PER RI-CERCHE C.S.E.A. PROGETTO RICERCA E DIVULGAZIONE SUL PATRIMONIO IPO GE	Residuo	0,00	5.586,00	0,00	0,00
127 2003 DIVERSI	5.586,00	0,00	5.586,00	0,00	0,00
SPESE E INDEN. A TERZI PER RI-CERCHE C.S.E.A. INCARICO GEOMORFOLOGIA E GEOLOGIA PNALM.	Residuo	0,00	6.000,00	0,00	0,00
129 2003 DIVERSI	6.000,00	0,00	6.000,00	0,00	0,00
ACQUISTO ACCESSORI FUCILE LANCIASIRINGHE	Residuo	1.200,00	0,00	1.200,00	0,00
682 2004 DIR 159 13-09-2004 COCUZZI ALBERTO	1.200,00	0,00	0,00	1.200,00	0,00
PROGETTO LIFE COEX - ANNO 2004	Residuo	0,00	21.905,00	20.000,00	0,00
777 2004 COCUZZI ALBERTO	21.905,00	0,00	1.905,00	20.000,00	0,00
101.1.1.3.4141 SETTORE AZIENDALE - USCITE PER L'ORGANIZZAZIONE E LA PARTECIPAZIONE A	**6.491,00**	**6.491,00**	**0,00**	**3.240,00**	**0,00**
INSERZIONE " FAIR-GUDE " ANNO 2004	Residuo	0,00	971,00	0,00	0,00
702 2004 DIR 160 14-09-2004 CONSTRUCT DATA PUBLISHER VERLAG GMBH	971,00	0,00	971,00	0,00	0,00
MANIFESTAZIONE ACCOGLIENZA DEL COMITATO TECNICO-SCIENTIFICO PER I GIOCHI OLIMPICI "PECHINO 2008'	Residuo	240,00	0,00	240,00	0,00
838 2004 DIR 211 7-12-2004 COCUZZI ALBERTO	240,00	0,00	0,00	240,00	0,00
REALIZZAZIONE BUSTE IN CARTA STAMPATE	Residuo	0,00	2.280,00	0,00	0,00
871 2004 DIR 220 20-12-2004 COOP. COGESTRE EDIZIONI	2.280,00	0,00	2.280,00	0,00	0,00
CONSULENZA GEOLOGICA PER ALLESTIMENTO CENTRO VISITA DEL PARCO	Residuo	3.000,00	0,00	3.000,00	0,00
889 2004 DIR 224 23-12-2004 MICCADEI ENRICO	3.000,00	0,00	0,00	3.000,00	0,00
101.1.1.3.4162 SETTORE VIGILANZA - MANUTENZIONE, NOLEGGIO ED ESERCIZIO DI MEZZI DI TR	**1.877,60**	**1.877,60**	**0,00**	**1.877,60**	**0,00**
FORNITURA PNEUMATICI E RIPARAZIONE AUTOMEZZI DELL'ENTE	Residuo	1.877,60	0,00	1.877,60	0,00
870 2004 DIR 222 20-12-2004 PANDOLFI LORETO & F.LLI	1.877,60	0,00	0,00	1.877,60	0,00
101.1.1.3.4163 SETTORE AMMNISTRATIVO - MANUTENZIONE, NOLEGGIO ED ESERCIZIO DI MEZZI	**5.769,74**	**5.769,74**	**0,00**	**5.769,74**	**0,00**
CONTRATTO LEASING ANNO 2004 AUTOMEZZO OPERATIVO	Residuo	1.234,51	0,00	0,00	0,00
273 2004 ESALEASING S.p.A.	1.234,51	0,00	0,00	0,00	0,00
FORNITURA CARBURANTE ANNO 2004	Residuo	3.555,36	0,00	3.555,36	0,00
274 2004 DIR 29 23-02-2004 COCUZZI ALBERTO	3.555,36	0,00	0,00	3.555,36	0,00
TAGLIANDO DI CONTROLLO E SOSTITUZIONE CINGHIA DENTATA PULMINO CARAVELLE TG. BT556SL	Residuo	580,87	0,00	580,87	0,00
872 2004 DIR 222 20-12-2004 F.LLI SOPRANO snc	580,87	0,00	0,00	580,87	0,00

CODICE	DESCRIZIONE CAPITOLO / Descrizione Impegno	IMPEGNI				Definitivo	Tot. impegni	Da impegnare	Speso	Disponibilita'
						Gestione	Speso	Rimanenza	Fatture	Speso buoni
Numero	Anno residuo	N. Sub.	Sigla Codice	Data Delibera	Nominativo	Impegnato	Economia	Rim. disp.	Liquidazioni	Buoni rimb.
101.1.1.3.4163	**SETTORE AMMNISTRATIVO - MANUTENZIONE, NOLEGGIO ED ESERCIZIO DI MEZZ**					**5.769,74**	**5.769,74**	**0,00**	**5.769,74**	**0,00**
	RIMBORSO TITOLI DI ECONOMATO					Residuo	399,00	0,00	0,00	0,00
877	2004				SERVIZIO ECONOMATO RAG. FEDERICO VITALE	399,00	0,00	0,00	0,00	0,00
101.1.1.3.4171	**SETTORE AZIENDALE - CANONI D`ACQUA**					**18,00**	**18,00**	**0,00**	**18,00**	**0,00**
	FORNITURA ACQUA					Residuo	18,00	0,00	18,00	0,00
898	2004				COMUNE DI CASTEL S.VINCENZO	18,00	0,00	0,00	18,00	0,00
101.1.1.3.4191	**SETTORE AZIENDALE - COMBUSTIBILI ED ENERGIA ELETTRICA PER RISCALDAME**					**4.008,85**	**4.008,85**	**0,00**	**148,68**	**0,00**
	FORNITURA GAS GPL PER CENTRO ORSO MAINARDE ANNO 2004					Residuo	0,00	3.860,17	0,00	0,00
432	2004		DIR 42	3-03-2004	DEMAGAS MOLISANA s.r.l.	3.860,17	0,00	3.860,17	0,00	0,00
	FORNITURA BOMBOLE PER RISCALDAMENTO CENTRO NATURA VAL DI COMINO					Residuo	120,00	0,00	120,00	0,00
468	2004		DIR 47	8-03-2004	PELLEGRINI GERARDO	120,00	0,00	0,00	120,00	0,00
	FORNITURA GAS RISCALDAMENTO					Residuo	28,68	0,00	28,68	0,00
899	2004				CON ENERGIA S.P.A.	28,68	0,00	0,00	28,68	0,00
101.1.1.3.4193	**SETTORE AMMINISTRATIVO - COMBUSTIBILI ED ENERGIA ELETTRICA PER RISCAI**					**23.847,65**	**23.847,65**	**0,00**	**23.847,65**	**0,00**
	FORNITURA GAS METANO ANNO 2004					Residuo	117,50	0,00	117,50	0,00
254	2004				ECOGAS	117,50	0,00	0,00	117,50	0,00
	GASOLIO PER RISCALDAMENTO ANNO 2004					Residuo	14.180,15	0,00	14.180,15	0,00
372	2004		DIR 59	18-03-2004	SO.GE.CA PETROLI s.r.l.	14.180,15	0,00	0,00	14.180,15	0,00
	APPROVVIGIONAMENTO URGENTE DI GASOLIO PER RISCALDAMENTO					Residuo	9.300,00	0,00	9.300,00	0,00
869	2004		DIR 215	13-12-2004	F.LLI D'ADDARIO S.N.C.	9.300,00	0,00	0,00	9.300,00	0,00
	RIMBORSO TITOLI DI ECONOMATO					Residuo	250,00	0,00	0,00	0,00
879	2004				SERVIZIO ECONOMATO RAG. FEDERICO VITALE	250,00	0,00	0,00	0,00	0,00
101.1.1.3.4204	**SETTORE URBANISTICO - ONORARI E COMPENSI PER SPECIALI INCARICHI**					**7.020,69**	**7.020,69**	**0,00**	**7.000,00**	**0,00**
	CORRISPETTIVI PREST. PROFESS. SALDO VERSAMENTO RITENUTE D'ACCONTO PARCELLE AVV. PARIS.					Residuo	0,00	20,69	0,00	0,00
70	2002				TESORERIA PROVINCIALE DELLO STATO	20,69	0,00	20,69	0,00	0,00
	REDAZIONE PIANO DEL PARCO					Residuo	7.000,00	0,00	0,00	0,00
931	2004		DIR 115	10-09-2003	ARCH. LORETO POLICELLA	7.000,00	0,00	0,00	0,00	0,00
101.1.1.3.4205	**SETTORE SCIENTIFICO - ONORARI E COMPENSI PER SPECIALI INCARICHI**					**11.467,98**	**11.467,98**	**0,00**	**11.467,98**	**0,00**
	INCARICO DI CONSULENZA VETERINARIA ANNO 2004					Residuo	7.399,18	0,00	7.399,18	0,00
261	2004				GENTILE LEONARDO	7.399,18	0,00	0,00	7.399,18	0,00

CODICE	DESCRIZIONE CAPITOLO / Descrizione Impegno	IMPEGNI	Definitivo Gestione	Tot. impegni Speso	Da impegnare Rimanenza	Speso Fatture	Disponibilita' Speso buoni
Numero	Anno residuo N. Sub. Sigla Codice Data Delibera	Nominativo	Impegnato	Economia	Rim. disp.	Liquidazioni	Buoni rimb.
101.1.1.3.4205	**SETTORE SCIENTIFICO - ONORARI E COMPENSI PER SPECIALI INCARICHI**		**11.467,98**	**11.467,98**	**0,00**	**11.467,98**	**0,00**
	INCARICO DI CONSULENZA TECNICO FORESTALE ANNO 2004		Residuo	4.068,80	0,00	4.068,80	0,00
262	2004	GENTILE CARMELO	4.068,80	0,00	0,00	4.068,80	0,00
101.1.2.1.5040	**INDENNIZZI**		**4.776,48**	**4.776,48**	**0,00**	**0,00**	**0,00**
	INDENNIZZI DANNI FAUNA SELVATICA PERIODO: MAGGIO/OTTOBRE 2004		Residuo	0,00	4.776,48	0,00	0,00
812	2004	COCUZZI ALBERTO	4.776,48	0,00	4.776,48	0,00	0,00
101.1.2.1.5050	**ALTRE PRESTAZIONI**		**1.467,25**	**1.467,25**	**0,00**	**0,00**	**0,00**
	SPESE PER IL PERS. SORV. PAGAMENTO SPESE MISSIONE PERSONALE C.T.A.		Residuo	0,00	537,60	0,00	0,00
101	2002	DIVERSI	537,60	0,00	537,60	0,00	0,00
	SPESE PER IL PERS. SORV. PAGAMENTO MISSIONI C.T.A.		Residuo	0,00	160,35	0,00	0,00
102	2002	DIVERSI	160,35	0,00	160,35	0,00	0,00
	EMOLUMENTI ACCESSORI CTA		Residuo	0,00	769,30	0,00	0,00
200	2003	DIVERSI	769,30	0,00	769,30	0,00	0,00
101.1.2.2.6030	**A COMUNI E PROVINCE**		**73.077,66**	**73.077,66**	**0,00**	**0,00**	**0,00**
	AFFITTO BOSCHI E PASCOLI PAGAMENTO FITTI TERRENI.		Residuo	0,00	1.954,55	0,00	0,00
31	1998	DIVERSI	1.954,55	0,00	1.954,55	0,00	0,00
	AFFITTO BOSCHI E PASCOLI AFFITTO BOSCHI E PASCOLI ANNO 2002.		Residuo	0,00	44.681,34	0,00	0,00
84	2002	COMUNE DI BARREA	44.681,34	0,00	44.681,34	0,00	0,00
	AFFITTO BOSCHI E PASCOLI AFFITTO BOSCHI E PASCOLI.		Residuo	0,00	26.441,77	0,00	0,00
89	2002	COMUNE DI BISEGNA	26.441,77	0,00	26.441,77	0,00	0,00
101.1.2.3.7020	**USCITE E COMMISSIONI BANCARIE**		**372,50**	**372,50**	**0,00**	**372,50**	**0,00**
	PROVV/U		Residuo	372,50	0,00	0,00	0,00
896	2004	BANCA DI CREDITO COOPERATIVO DI ROMA AG. 37 PESCASSEROLI	372,50	0,00	0,00	0,00	0,00
101.1.2.4.8011	**SETTORE AZIENDALE - IMPOSTE, TASSE E TRIBUTI VARI**		**2.373,35**	**2.373,35**	**0,00**	**226,70**	**0,00**
	RRSU ANNI 2000-2001-2002-2003		Residuo	0,00	2.146,65	0,00	0,00
813	2004	COMUNE DI PIZZONE	2.146,65	0,00	2.146,65	0,00	0,00
	RUOLO ACQUA		Residuo	8,00	0,00	0,00	0,00
893	2004	COMUNE DI CASTEL S.VINCENZO	8,00	0,00	0,00	0,00	0,00
	CANONE ACQUA POTABILE, DEPURAZIONE E FOGNATURA ANNO 2004		Residuo	218,70	0,00	218,70	0,00
1206	2004	COMUNE DI BISEGNA	218,70	0,00	0,00	218,70	0,00

CODICE	DESCRIZIONE CAPITOLO / IMPEGNI					Definitivo	Tot. impegni	Da impegnare	Speso	Disponibilita'
	Descrizione Impegno					Gestione	Speso	Rimanenza	Fatture	Speso buoni
Numero	Anno residuo	N. Sub.	Sigla Codice	Data Delibera	Nominativo	Impegnato	Economia	Rim. disp.	Liquidazioni	Buoni rimb.
101.1.2.4.8013	**SETTORE AMMINISTRATIVO - IMPOSTE, TASSE E TRIBUTI VARI**					**2.273,40**	**2.273,40**	**0,00**	**2.273,40**	**0,00**
	RIMBORSO TITOLI DI ECONOMATO					Residuo	852,90	0,00	0,00	0,00
882	2004				SERVIZIO ECONOMATO RAG. FEDERICO VITALE	852,90	0,00	0,00	0,00	0,00
	TARSU 2004					Residuo	140,48	0,00	0,00	0,00
886	2004				SERVIZIO RISCOSSIONE TRIBUTI DELLA PROVINCIA DI FROSINONE	140,48	0,00	0,00	0,00	0,00
	SALDO IVA NOVEMBRE E DICEMBRE 2004					Residuo	1.280,02	0,00	0,00	0,00
1059	2004				ERARIO CONTO IVA	1.280,02	0,00	0,00	0,00	0,00
101.1.2.6.10012	**SETTORE VIGILANZA - USCITE PER LITI, ARBITRAGGI, RISARCIMENTI ED ACCESS(**					**14.000,00**	**14.000,00**	**0,00**	**2.500,00**	**0,00**
	CONTROVERSIA PNALM\CROLLA DOMENICO					Residuo	2.500,00	0,00	2.500,00	0,00
316	2004		DIR 25	19-02-2004	DI FELICE AVV. MARIO	2.500,00	0,00	0,00	2.500,00	0,00
	CONTROVERSIA PNALM\PIZZUTI PATRIZIO					Residuo	0,00	2.500,00	1.224,00	0,00
317	2004		DIR 26	19-02-2004	DI FELICE AVV. MARIO	2.500,00	0,00	1.276,00	1.224,00	0,00
	PNALM\GRAVARE.					Residuo	0,00	2.500,00	0,00	0,00
326	2003		DIR 174	16-12-2003	DI FELICE AVV. MARIO	2.500,00	0,00	2.500,00	0,00	0,00
	PNALM\DI FELICE SILVANO					Residuo	0,00	2.500,00	0,00	0,00
327	2003		DIR 175	16-12-2003	DI FELICE AVV. MARIO	2.500,00	0,00	2.500,00	0,00	0,00
	PNALM\GRAVARE AZIONE CIVILE					Residuo	0,00	2.500,00	0,00	0,00
328	2003		DIR 176	16-12-2003	DI FELICE AVV. MARIO	2.500,00	0,00	2.500,00	0,00	0,00
	CONTROVERSIA PNALM\CROLLA DOMENICO					Residuo	0,00	500,00	0,00	0,00
449	2004		DIR 8	26-01-2004	DI FELICE AVV. MARIO	500,00	0,00	500,00	0,00	0,00
	CONTROVERSIA PNALM\CROLLA DOMENICO					Residuo	0,00	500,00	0,00	0,00
450	2004		DIR 46	5-03-2004	DI FELICE AVV. MARIO	500,00	0,00	500,00	0,00	0,00
	INCARICO RESISTENZA IN GIUDIZIO CIPRIANI\SPIGOLA\PALLADINI					Residuo	0,00	500,00	500,00	0,00
484	2004		DIR 84	27-04-2004	AVV. GABRIELE TEDESCHI	500,00	0,00	0,00	500,00	0,00
101.1.2.6.10013	**SETTORE AMMNISTRATIVO - USCITE PER LITI, ARBITRAGGI, RISARCIMENTI ED AC**					**59.479,50**	**59.479,50**	**0,00**	**37.388,50**	**0,00**
	CONSULENZE E SPESE LEGALI ORDINARIE. INCARICO AVVOCATURA DI STATO PNALM\COMUNE DI BARRE A.					Residuo	0,00	2.500,00	0,00	0,00
147	2003				DIVERSI	2.500,00	0,00	2.500,00	0,00	0,00
	CONSULENZE E SPESE LEGALI ORDINARIE. RIMBORSO SPESE PROF. VIGNA.					Residuo	0,00	3.433,91	0,00	0,00
157	2003				DIVERSI	3.433,91	0,00	3.433,91	0,00	0,00

CODICE	DESCRIZIONE CAPITOLO	IMPEGNI				Definitivo	Tot. impegni	Da impegnare	Speso	Disponibilita'
	Descrizione Impegno					Gestione	Speso	Rimanenza	Fatture	Speso buoni
Numero	Anno residuo	N. Sub.	Sigla Codice	Data Delibera	Nominativo	Impegnato	Economia	Rim. disp.	Liquidazioni	Buoni rimb.
101.1.2.6.10013	**SETTORE AMMNISTRATIVO - USCITE PER LITI, ARBITRAGGI, RISARCIMENTI ED AC**					**59.479,50**	**59.479,50**	**0,00**	**37.388,50**	**0,00**
	CONSULENZE E SPESE LEGALI ORDINARIE. SPESE CTU CONTROVERSIA PNALM\AMBROSIA.					Residuo	0,00	3.313,37	0,00	0,00
158	2003				DIVERSI	3.313,37	0,00	3.313,37	0,00	0,00
	CONSULENZE E SPESE LEGALI ORDINARIE. INCARICO DI FELICE.					Residuo	0,00	3.000,00	0,00	0,00
181	2003				DIVERSI	3.000,00	0,00	3.000,00	0,00	0,00
	INCARICO RESISTENZA IN GIUDIZIORICORSO DEL SIG. SERGIO ROZZI AL TRIBUNALE DI SULMONA SEZ. LAVORO					Residuo	0,00	2.500,00	0,00	0,00
367	2004		DIR 41	2-03-2004	AVV. GABRIELE TEDESCHI	2.500,00	0,00	2.500,00	0,00	0,00
	CONTROVERSIA D'APPELLO PNALM\DI COLA					Residuo	0,00	2.500,00	0,00	0,00
419	2004		DIR 64	23-03-2004	AVV. GABRIELE TEDESCHI	2.500,00	0,00	2.500,00	0,00	0,00
	RICORSO DEL SIG. ROZZI SERGIO TAR ABRUZZO ANNULLAMENTO DELIBERA N° 70/03					Residuo	0,00	500,00	0,00	0,00
482	2004		DIR 83	23-04-2004	AVV. GABRIELE TEDESCHI	500,00	0,00	500,00	0,00	0,00
	CONTROVERSIA PNALM\DI BENEDETTO RICCARDO					Residuo	0,00	500,00	0,00	0,00
540	2004		DIR 97	24-05-2004	DI FELICE AVV. MARIO	500,00	0,00	500,00	0,00	0,00
	PNALM/DI COLA RENATO " INDENNITA' PENSIONABILE "					Residuo	4.351,00	0,00	4.351,00	0,00
703	2004		PRE 9	30-04-2003	AVV. GABRIELE TEDESCHI	4.351,00	0,00	0,00	4.351,00	0,00
	PNALM/DI CARLANTONIO-RUFO SEZIONE LAVORO					Residuo	4.405,00	0,00	4.405,00	0,00
704	2004		PRE 2	12-02-2003	AVV. GABRIELE TEDESCHI	4.405,00	0,00	0,00	4.405,00	0,00
	PNALM\LAUDAZI LORETO SEZ. LAVORO					Residuo	2.202,50	0,00	2.202,50	0,00
705	2004		PRE 8	9-04-2003	AVV. GABRIELE TEDESCHI	2.202,50	0,00	0,00	2.202,50	0,00
	PNALM/VISCI MARIO + SEZIONE LAVORO					Residuo	11.012,50	0,00	11.012,50	0,00
707	2004		DIR 22	22-02-2003	AVV. GABRIELE TEDESCHI	11.012,50	0,00	0,00	11.012,50	0,00
	RICORSO AL GIUDICE AMMINISTRATIVO SU DETERMINAZIONE N° 361 DEL 05/10/2004 REGIONE MOLISE					Residuo	0,00	500,00	0,00	0,00
815	2004		DIR 202	3-12-2004	DI FELICE AVV. MARIO	500,00	0,00	500,00	0,00	0,00
	INCARICO CONTROVERSIA PNALM-ROSELLI-LATINI/GRAZIANI DANTE					Residuo	0,00	1.000,00	0,00	0,00
866	2004		DIR 213	7-12-2004	DI FELICE AVV. MARIO	1.000,00	0,00	1.000,00	0,00	0,00
	RESISTENZA IN GIUDIZIO RICORSI PERSONALE NON DI RUOLO					Residuo	8.810,00	0,00	8.810,00	0,00
884	2004		PRE 2	12-02-2003	AVV. GABRIELE TEDESCHI	8.810,00	0,00	0,00	8.810,00	0,00
	INCARICO RESISTENZA IN GIUDIZIO RICORSI PERSONALE NON DI RUOLO.					Residuo	6.607,50	0,00	6.607,50	0,00
885	2004		DIR 22	25-02-2003	AVV. GABRIELE TEDESCHI	6.607,50	0,00	0,00	6.607,50	0,00
	PNALM\COMUNE DI BARREA - CT 4207/04					Residuo	0,00	300,00	0,00	0,00
894	2004				COCUZZI ALBERTO	300,00	0,00	300,00	0,00	0,00

CODICE	DESCRIZIONE CAPITOLO / IMPEGNI						Definitivo	Tot. impegni	Da impegnare	Speso	Disponibilita'
	Descrizione Impegno						Gestione	Speso	Rimanenza	Fatture	Speso buoni
Numero	Anno residuo	N. Sub.	Sigla	Codice	Data Delibera	Nominativo	Impegnato	Economia	Rim. disp.	Liquidazioni	Buoni rimb.
101.1.2.6.10013	**SETTORE AMMNISTRATIVO - USCITE PER LITI, ARBITRAGGI, RISARCIMENTI ED AC**						**59.479,50**	**59.479,50**	**0,00**	**37.388,50**	**0,00**
	QUOTA DEL 50% CTU PROCEDIMENTO R.G. 71732/14 PNALM/AMBROSIA S.R.L.						Residuo	0,00	2.043,72	0,00	0,00
895	2004					COCUZZI ALBERTO	2.043,72	0,00	2.043,72	0,00	0,00
101.1.2.6.10014	**SETTORE URBANISTICO - USCITE PER LITI, ARBITRAGGI, RISARCIMENTI ED ACCE**						**15.586,36**	**15.586,36**	**0,00**	**0,00**	**0,00**
	SPESE PER LITI,SOCCOMBENZE,TRANSAZIONI,PIGNORAMENTI,ECC. COMPETENZE AVV. PARIS.						Residuo	0,00	15.586,36	0,00	0,00
79	2002					DIVERSI	15.586,36	0,00	15.586,36	0,00	0,00
101.1.2.6.10041	**SETTORE AZIENDALE - USCITE DI REALIZZO ENTRATE**						**15.510,75**	**15.510,75**	**0,00**	**831,10**	**0,00**
	FUNZIONAMENTO IMP. TURISTICI RIMBORSO PRESTAZIONI DI SERVIZI.						Residuo	0,00	796,88	0,00	0,00
152	2003					COOP. ECOTUR a r l.	796,88	0,00	796,88	0,00	0,00
	PAGAMENTO FATTURE C\TERZI. FATTURA N. 1586 DEL 2003.						Residuo	0,00	9.448,20	0,00	0,00
170	2003					ATS ITALIA EDITRICE s.r.l.	9.448,20	0,00	9.448,20	0,00	0,00
	GESTIONE DEL PROGETTO " SCUOLA DI FORMAZIONE PER LA NATURA "						Residuo	0,00	4.250,01	0,00	0,00
331	2004		DIR	14	5-05-2004	NETTO GIOVANNI - FUNZIONARIO ORDINATORE	4.250,01	0,00	4.250,01	0,00	0,00
	ACQUISTO MATERIALE E PRODOTTI PER LA VENDITA IN CONTO TERZI						Residuo	831,10	184,56	831,10	0,00
393	2004					COCUZZI ALBERTO	1.015,66	0,00	184,56	831,10	0,00
101.1.2.6.10045	**SETTORE SCIENTIFICO - USCITE DI REALIZZO ENTRATE**						**6.038,61**	**6.038,61**	**0,00**	**3.940,36**	**0,00**
	FORNITURA MANGIMI PER ALIMENTAZIONE FAUNA ANNO 2004						Residuo	464,12	0,00	464,12	0,00
318	2004		DIR	62	23-03-2004	SANTERCOLE CRISTINA COMMERCIO AL DETTAGLIO	464,12	0,00	0,00	464,12	0,00
	FORNITURA CARNE DI SCARTO PER ALIMENTAZIONE FAUNA COME DA NOTA 1123/2004						Residuo	496,44	0,00	496,44	0,00
319	2004		DIR	1123	23-02-2004	MACELLERIA TAMBURRO DI BENIAMINO GIOVANNA	496,44	0,00	0,00	496,44	0,00
	FORNITURA QUAGLE ALIMENTAZIONE FAUNA SELVATICA COME DA NOTA 1123/2004						Residuo	187,00	981,25	187,00	0,00
320	2004		DIR	1123	9-02-2004	CENTRO AVICOLO MARSICANO DI BIOCCA CESARE	1.168,25	0,00	981,25	187,00	0,00
	FORNITURA DI ORTAGGI E FRUTTA DI SCATÌRTO PER ALIMENTAZIONE FAUNA SELVATICA						Residuo	220,22	0,00	220,22	0,00
321	2004		DIR	1123	9-02-2004	PAGNANI GINO	220,22	0,00	0,00	220,22	0,00
	FORNITURA CARNE E TROTE PER ALIMENTAZIONE FAUNA SELVATICA COME DA NOTA N. 1123/2004						Residuo	807,06	0,00	807,06	0,00
322	2004		DIR	1123	9-02-2004	L'ANGOLO DEI SURGELATI	807,06	0,00	0,00	807,06	0,00
	FORNITURA CARNE DI SCARTO PER ALIMENTAZIONE FAUNA COME DA NOTA 1123/2004						Residuo	478,52	0,00	478,52	0,00
323	2004		DIR	11123	9-02-2004	D'ADDARIO LUIGI	478,52	0,00	0,00	478,52	0,00
	FORNITURA ORTAGGI E FRUTTA DI SCARTO PER ALIMENTAZIONE FAUNA COME DA NOTA 1123/2004						Residuo	1.287,00	0,00	1.287,00	0,00
324	2004		DIR	1123	9-02-2004	PAGNANI ALESSANDRINA	1.287,00	0,00	0,00	1.287,00	0,00

CODICE / Descrizione Impegno / Numero / Anno residuo / N. Sub. / Sigla Codice / Data Delibera / Nominativo	DESCRIZIONE CAPITOLO / IMPEGNI	Definitivo / Gestione / Impegnato	Tot. impegni / Speso / Economia	Da impegnare / Rimanenza / Rim. disp.	Speso / Fatture / Liquidazioni	Disponibilita' / Speso buoni / Buoni rimb.
101.1.2.6.10045	**SETTORE SCIENTIFICO - USCITE DI REALIZZO ENTRATE**	**6.038,61**	**6.038,61**	**0,00**	**3.940,36**	**0,00**
	FORNITURA PANE RAFFERMO PER ALIMENTAZIONE FAUNA COME DA NOTA 1123/2004	Residuo	0,00	217,00	0,00	0,00
325 2004 DIR 1123 9-02-2004 BIPAN s.n.c. DI DEL PRINCIPE CESIDIO & C.		217,00	0,00	217,00	0,00	0,00
	FORNITURA FIENO ALIMENTAZIONE FAUNA CENTRO DI VISITA	Residuo	0,00	900,00	0,00	0,00
655 2004 DIR 142 23-08-2004 COCUZZI ALBERTO		900,00	0,00	900,00	0,00	0,00
101.2.1.1.11023	**SETTORE AMMINISTRATIVO - RICOSTRUZIONI, RIPRISTINI E TRASFORMAZIONI DI**	**23.290,50**	**23.290,50**	**0,00**	**6.942,00**	**0,00**
	REALIZZAZIONE RETE LAN E CED	Residuo	6.942,00	16.348,50	6.942,00	0,00
216 2003 DIR 184 31-12-2003 DIVERSI		23.290,50	0,00	16.348,50	6.942,00	0,00
101.2.1.1.11024	**SETTORE URBANISTICO - RICOSTRUZIONI, RIPRISTINI E TRASFORMAZIONI DI IMM**	**3.276.994,81**	**3.276.994,81**	**0,00**	**116.820,01**	**0,00**
	MIN.AMB.TE RAPP.STATO AMB.TE PROT.TERR.PARCHI NAZ.,NAT.RIS. (CODICE PROGETTO 103)	Residuo	0,00	110.618,35	0,00	0,00
3 1988 DIVERSI		110.618,35	0,00	110.618,35	0,00	0,00
	MIN.AMBIENTE -CENTRO REC.RAPACARRED.MUEO ORSO PIZZONE. (CODICE PROGETTO 104)	Residuo	0,00	15.070,18	0,00	0,00
5 1988 DIVERSI		15.070,18	0,00	15.070,18	0,00	0,00
	CONTRIB. REG. ABRUZZO CONTRIBUTO (CODICE PROGETTO 105)	Residuo	0,00	74,89	0,00	0,00
8 1995 DIVERSI		74,89	0,00	74,89	0,00	0,00
	CONTRIBUTO MINISTERO AMBIENTE 1Ø E 2Ø PROGRAMMA. PROGRAMMA PER AREE PROTETTE. (CODICE PROG	Residuo	0,00	17,54	0,00	0,00
11 1996 DIVERSI		17,54	0,00	17,54	0,00	0,00
	CONTRIBUTO MINISTERO AMBIENTE 1Ø E 2Ø PROGRAMMA. MATERIALE DI CARATTERE TECNICO ED INFORMA'	Residuo	0,00	2,07	0,00	0,00
12 1996 DIVERSI		2,07	0,00	2,07	0,00	0,00
	CONTRIBUTO MINISTERO AMBIENTE 1Ø E 2Ø PROGRAMMA. 1Ø STAMPA DEL PIANO PARERI,INTESE,STAMPA FIN	Residuo	0,00	4.338,23	0,00	0,00
13 1996 DIVERSI		4.338,23	0,00	4.338,23	0,00	0,00
	CONTRIBUTO MINISTERO AMBIENTE 1Ø E 2Ø PROGRAMMA. REALIZZAZIONE CENTRO VISITA PIZZONE (CODICE	Residuo	0,00	2.037,88	0,00	0,00
14 1996 DIVERSI		2.037,88	0,00	2.037,88	0,00	0,00
	CONTRIBUTO MINISTERO AMBIENTE 1Ø E 2Ø PROGRAMMA. REALIZZAZIONE CENTRO VISITA CASTEL S. VINCEN	Residuo	0,00	8.546,17	0,00	0,00
15 1996 DIVERSI		8.546,17	0,00	8.546,17	0,00	0,00
	CONTRIBUTO MINISTERO AMBIENTE 1Ø E 2Ø PROGRAMMA. ACQUISTO LOCALI RISTRUTTURAZIONE CENTRI VIS	Residuo	0,00	451,85	0,00	0,00
16 1996 DIVERSI		451,85	0,00	451,85	0,00	0,00
	CONTRIBUTO MINISTERO AMBIENTE 1Ø E 2Ø PROGRAMMA. ALLESTIMENTO INTERNO CENTRO DI VISITA ZAMP	Residuo	0,00	2.845,19	0,00	0,00
17 1996 DIVERSI		2.845,19	0,00	2.845,19	0,00	0,00

CODICE	DESCRIZIONE CAPITOLO	IMPEGNI				Definitivo	Tot. impegni	Da impegnare	Speso	Disponibilita'
	Descrizione Impegno					Gestione	Speso	Rimanenza	Fatture	Speso buoni
Numero	Anno residuo	N. Sub.	Sigla Codice	Data Delibera	Nominativo	Impegnato	Economia	Rim. disp.	Liquidazioni	Buoni rimb.
101.2.1.1.11024	**SETTORE URBANISTICO - RICOSTRUZIONI, RIPRISTINI E TRASFORMAZIONI DI IMM**					**3.276.994,81**	**3.276.994,81**	**0,00**	**116.820,01**	**0,00**
	CONTRIBUTO MINISTERO AMBIENTE 1Ø E 2Ø PROGRAMMA. REALIZZ. AREE ATTREZZATE, SENTIERI NATURA E(					Residuo	0,00	3.183,33	0,00	0,00
18	1996				DIVERSI	3.183,33	0,00	3.183,33	0,00	0,00
	CONTRIBUTO MINISTERO AMBIENTE 1Ø E 2Ø PROGRAMMA. RIQUALIFICAZIONE AMBIENTALE CICERANA. (COD					Residuo	0,00	21.381,31	0,00	0,00
19	1996				DIVERSI	21.381,31	0,00	21.381,31	0,00	0,00
	CONTRIBUTO MINISTERO AMBIENTE 1Ø E 2Ø PROGRAMMA. ACQUISTO TERRENI SITI NEL PNALM. (CODICE PRO					Residuo	0,00	15.470,05	0,00	0,00
20	1996				DIVERSI	15.470,05	0,00	15.470,05	0,00	0,00
	FONDI C.I.P.E. (CODICE PROGETTO 116)					Residuo	15.583,41	284.609,89	15.556,41	0,00
22	1997				DIVERSI	300.193,30	0,00	284.609,89	15.556,41	0,00
	FONDI Q.C.S. (CODICE PROGETTO 117)					Residuo	0,00	5.998,04	0,00	0,00
23	1997				DIVERSI	5.998,04	0,00	5.998,04	0,00	0,00
	CONTRIBUTO REGIONE ABRUZZO (CODICE PROGETTO 118)					Residuo	0,00	69.710,87	0,00	0,00
24	1997				DIVERSI	69.710,87	0,00	69.710,87	0,00	0,00
	P.T.A.P. SPONDA NAZIONALE 1991/93. (CODICE PROGETTO 120)					Residuo	0,00	18.491,65	0,00	0,00
29	1998				DIVERSI	18.491,65	0,00	18.491,65	0,00	0,00
	CONTRIB. REG. ABRUZZO PROGETTO SPERIMENTALE PER PORTATORI DI HANDICAP REGIONE ABRUZZO. (CODI(					Residuo	0,00	75.866,62	0,00	0,00
41	2000				DIVERSI	75.866,62	0,00	75.866,62	0,00	0,00
	INTERESSI MATURATI LEGGE 146/80 UTILIZZO INTERESSI MATURATI LEGGE 146/80. (CODICE PROGETTO 123)					Residuo	0,00	1.752,40	0,00	0,00
46	2001		PRE 1	5-07-2001	DIVERSI	1.752,40	0,00	1.752,40	0,00	0,00
	OPERAZIONE VALLE DEL GIOVENCO 2001. (CODICE PROGETTO 124)					Residuo	0,00	196.914,72	0,00	0,00
47	2001		CON 2	5-07-2001	DIVERSI	196.914,72	0,00	196.914,72	0,00	0,00
	CONTRIBUTO REGIONE LAZIO CONTRIBUTO PER LA VALORIZZAZIONE DELLA VAL COMINO.(CODICE PROGETTO					Residuo	0,00	8.447,23	0,00	0,00
49	2001		CON 2	5-07-2001	DIVERSI	8.447,23	0,00	8.447,23	0,00	0,00
	CONTRIBUTO REGIONE LAZIO PER LA REALIZZAZIONE AREA FAUNISTICA ORSO DI CAMPOLI APPENNINO (CODI(					Residuo	0,00	382.605,63	0,00	0,00
50	2001		CON 2	5-07-2001	DIVERSI	382.605,63	0,00	382.605,63	0,00	0,00
	CONTRIBUTO MINISTERO AMBIENTE L. 388/2000 FONDO PER INVESTIMENTI NEL PARCO. (CODICE PROGETTO 12					Residuo	12.488,52	979.311,05	12.488,52	0,00
56	2001				DIVERSI	991.799,57	0,00	979.311,05	12.488,52	0,00
	CONTRIBUTO REGIONE ABRUZZO (CODICE PROGETTO 129)					Residuo	0,00	53.740,01	0,00	0,00
57	2001				DIVERSI	53.740,01	0,00	53.740,01	0,00	0,00

CODICE	DESCRIZIONE CAPITOLO	IMPEGNI	Definitivo	Tot. impegni	Da impegnare	Speso	Disponibilita'
	Descrizione Impegno		Gestione	Speso	Rimanenza	Fatture	Speso buoni
Numero	Anno residuo N. Sub.	Sigla Codice Data Delibera Nominativo	Impegnato	Economia	Rim. disp.	Liquidazioni	Buoni rimb.
101.2.1.1.11024	**SETTORE URBANISTICO - RICOSTRUZIONI, RIPRISTINI E TRASFORMAZIONI DI IMM**		**3.276.994,81**	**3.276.994,81**	**0,00**	**116.820,01**	**0,00**
	FINANZIAMENTO GESTIONE PARCO DEL SALVIANO. (CODICE PROGETTO 130)		Residuo	0,00	3.467,32	0,00	0,00
62	2002	PRE 1 2-02-2002 DIVERSI	3.467,32	0,00	3.467,32	0,00	0,00
	MINISTERO AMBIENTE PARTECIPAZIONE AGENDA 21. (CODICE PROGETTO 131)		Residuo	9.327,17	220,00	0,00	0,00
63	2002	PRE 1 2-02-2002 DIVERSI	9.547,17	0,00	220,00	0,00	0,00
	MINISTERO AMBIENTE PARTECIPAZIONE AGENDA 21. (CODICE PROGETTO 132)		Residuo	5.721,91	57.699,45	0,00	0,00
64	2002	PRE 1 2-02-2002 DIVERSI	63.421,36	0,00	57.699,45	0,00	0,00
	POR MOLISE 2000-2006 VALORIZZAZIONE E CONSERVAZIONE DI AREE DI ELEVATO VALORE NATURALISTICO		Residuo	0,00	43.414,00	0,00	0,00
237	2004	DIR 171 11-12-2003 DIVERSI	43.414,00	0,00	43.414,00	0,00	0,00
	PARTECIPAZIONE PNALM P.O.R. MOLISE PROGETTO IPOGEO MAINARDE (CODICE PROGETTO 136)		Residuo	0,00	5.586,00	0,00	0,00
269	2004	DIR 171 11-12-2003 DIVERSI	5.586,00	0,00	5.586,00	0,00	0,00
	P.O.R. MOLISE 2000-2006 CONSERVAZIONE E VALORIZZAZIONE AREE NATURALISTICHE (CODICE PROGETTO 137		Residuo	65.592,11	197.324,17	0,00	0,00
270	2004	DIVERSI	262.916,28	0,00	197.324,17	0,00	0,00
	PARTECIPAZIONE PNALM P.O.R. MOLISE VALORIZZAZIONE AREE NATURALISTICHE (CODICE PROGETTO 138)		Residuo	8.106,89	26.638,71	0,00	0,00
271	2004	DIR 111 29-06-2004 DIVERSI	34.745,60	0,00	26.638,71	0,00	0,00
	MINISTERO AMBIENTE FINANZIAMENTO L. 388/2000 ANNUALITA' 2003		Residuo	0,00	250.000,00	0,00	0,00
272	2004	COCUZZI ALBERTO	250.000,00	0,00	250.000,00	0,00	0,00
	DOCUP ABRUZZO - PIT AVEZZANO PROGETTO " LA VIA DEI MARSI " (CONTRIBUTO REGIONE ABRUZZO)		Residuo	0,00	235.755,00	0,00	0,00
683	2004	CON 23 26-06-2004 COCUZZI ALBERTO	235.755,00	0,00	235.755,00	0,00	0,00
	DOCUP ABRUZZO - PIT AVEZZANO PROGETTO " LA VIA DEI MARSI " (COFINANZIAMENTO PNALM)		Residuo	0,00	78.585,00	0,00	0,00
684	2004	COS 23 26-06-2004 COCUZZI ALBERTO	78.585,00	0,00	78.585,00	0,00	0,00
101.2.1.2.12051	**SETTORE AZIENDALE - ACQUISTI DI MOBILI E MACCHINE D`UFFICIO**		**870,00**	**870,00**	**0,00**	**870,00**	**0,00**
	FORNITURA UNITA' CENTRALE P.C.		Residuo	870,00	0,00	870,00	0,00
888	2004	DIR 200 10-12-2004 COCUZZI ALBERTO	870,00	0,00	0,00	870,00	0,00
101.2.1.5.15013	**SETTORE AMMINISTRATIVO - INDENNITA` DI ANZIANITA` E SIMILARI AL PERSONA**		**90.751,71**	**90.751,71**	**0,00**	**0,00**	**0,00**
	INDENNITA' DI ANZIANITA'E SI- MILARI AL P.LE CESSATO DAL SER		Residuo	0,00	5.259,70	0,00	0,00
59	2001	DIVERSI	5.259,70	0,00	5.259,70	0,00	0,00
	VERSAMENTO RITENUTE SU TFR ROSSI		Residuo	0,00	25.981,71	0,00	0,00
275	2003	DIVERSI	25.981,71	0,00	25.981,71	0,00	0,00

CODICE	DESCRIZIONE CAPITOLO	IMPEGNI	Definitivo	Tot. impegni	Da impegnare	Speso	Disponibilita'
	Descrizione Impegno		Gestione	Speso	Rimanenza	Fatture	Speso buoni
Numero	Anno residuo N. Sub. Sigla Codice Data Delibera	Nominativo	Impegnato	Economia	Rim. disp.	Liquidazioni	Buoni rimb.
101.2.1.5.15013	**SETTORE AMMINISTRATIVO - INDENNITA` DI ANZIANITA` E SIMILARI AL PERSONA**		**90.751,71**	**90.751,71**	**0,00**	**0,00**	**0,00**
	VERESAMENTO RITENUTE IRPF SU TFR SIG. ROSSI GIUSEPPE		Residuo	0,00	20.729,75	0,00	0,00
762	2004	ERARIO DELLO STATO (settore Amministrativo)	20.729,75	0,00	20.729,75	0,00	0,00
	VERSAMENTO TFR ALLE RISPETTIVE AMM.NI PER I SIG.RI BERNARDINI,SPOGANI,NERI		Residuo	0,00	38.780,55	0,00	0,00
763	2004	COCUZZI ALBERTO	38.780,55	0,00	38.780,55	0,00	0,00
101.4.1.1.21070	**CONTABILITA' SPECIALE DEL COMMISSARIO AD ACTA RIPIANO PASSIVITA' PREGI**		**1.429.370,62**	**1.429.370,62**	**0,00**	**0,00**	**0,00**
	FONDI STRAORDINARI RIPIANO PASSIVITA' PREGRESSE		Residuo	0,00	1.429.370,62	0,00	0,00
228	2003	DIVERSI	1.429.370,62	0,00	1.429.370,62	0,00	0,00
TOTALE IMPEGNI				352.325,71	5.003.741,61	179.330,48	0,00
			5.356.067,32	0,00	4.982.017,61	179.330,48	0,00
TOTALI DELL'ELENCO :				352.325,71	5.003.741,61	179.330,48	0,00
			5.356.067,32	0,00	4.982.017,61	179.330,48	0,00

PAGINA BIANCA

ENTE AUTONOMO DEL PARCO NAZIONALE D'ABRUZZO, LAZIO E MOLISE

ESERCIZIO 2005

PAGINA BIANCA

RELAZIONE DEL DIRETTORE

PAGINA BIANCA

Andamento della gestione nel suo complesso

L'erogazione del contributo assegnato ai sensi dell'art. 1 comma 537 della legge finanziaria 2004 L. 311/04 ha consentito all'Ente Parco di ripianare il disavanzo di amministrazione accertato con il conto consuntivo dell'esercizio finanziario 2004, derivante dalle gestioni precedenti l'esercizio 2002, di impegnare le risorse finanziarie necessarie per pagare i debiti fuori bilancio in corso di riconoscimento e di iniziare un processo di rilancio del parco.
La lettura dei dati del Conto di Bilancio è perfettamente in linea con l'analisi positiva sopra illustrata:

- il fondo di cassa accertato alla data del 31.12.2005 nell'importo di Euro 4.606.161,07, perfettamente allineato con le risultanze del Tesoriere Banca di Credito Cooperativo di Roma, evidenzia come l'Ente abbia raggiunto il pieno controllo della situazione, disponendo di risorse finanziarie sufficienti sia per pagare i debiti fuori Bilancio ancora da accertare, sia per far ripartire in piena normalità la macchina degli investimenti.
- L'Ente, alla data del 31.12.2005, ha accertato un avanzo di amministrazione dell'importo di Euro 888.100,13. Tuttavia bisogna ricordare che l'Amministrazione, per la mancata approvazione del Bilancio da parte del Ministero vigilante, si è trovata nell'impossibilità di poter assestare il documento contabile entro l'esercizio 2005 per poter fronteggiare le sopravvenute esigenze di spesa. In effetti, alcune previsioni di spesa, tra cui i risarcimenti per i danni provocati dalla fauna selvatica, le spese per vertenze legali pregresse altre non hanno trovato capienza nei rispettivi capitoli di bilancio. Ad ogni modo, alla data odierna tutte le spese rimaste prive di copertura finanziaria nell'esercizio 2005 sono state riconosciute dal Consiglio Direttivo e sono state pagate. In ogni caso, le spese rimaste prive di copertura finanziaria sono di molto inferiori all'avanzo di amministrazione accertato.

La lettura dei dati contabili evidenzia tutte le difficoltà della gestione, facendo emergere una marcata contrapposizione tra le norme che garantiscono una corretta stesura del Bilancio e le esigenze finanziarie di cui una politica di tutela ambientale necessita.
Nel dettaglio possiamo analizzare le principali problematiche di gestione:

1. riduzione della spesa per l'utilizzo di automezzi.

Per un Ente come il Parco Nazionale D'Abruzzo Lazio e Molise l'utilizzo degli automezzi è indispensabile soprattutto considerato che il territorio protetto

comprende 25 comuni ricadenti in tre distinte Regioni; per cui lo spostamento per motivi di servizio delle pattuglie di vigilanza ovvero degli addetti alla manutenzione, alla promozione e all'accoglienza determina un utilizzo di automezzi per migliaia di chilometri. Per di più, nell'ultimo periodo il costo dei carburanti è aumentato del 10-15%, il costo di assicurazione, bolli e manutenzione è aumentato sensibilmente. Malgrado ciò le norme della legge finanziaria hanno previsto una sensibile riduzione della spesa per gli automezzi, per cui l'Ente si è trovato nella condizione di razionalizzare l'utilizzo degli automezzi di servizio, rischiando la sospensione delle attività. Dobbiamo evidenziare che gli automezzi utilizzati dall'Ente sono per la maggior parte adibiti ai servizi territoriali di sorveglianza, manutenzione e accoglienza e solo tre adibiti a trasporto di persone (rappresentanza). Inoltre, bisogna precisare che trattasi comunque di automezzi vetusti, usurati e deperienti soggetti a continue manutenzioni e revisioni.

Un altro limite alla gestione va ricercato nell'art. 1 comma 8 della L 311/2004 che impone agli Enti di limitare gli stanziamenti di spesa entro il limite di aumento del 2% rispetto ai corrispondenti stanziamenti dell'esercizio precedente.

Il livello massimo di incremento della spesa del 2% sicuramente limita l'azione amministrativa in particolare per il nostro Ente che, a causa dell'enorme massa di debiti accertata al 31 dicembre 2001, negli ultimi esercizi si è trovato, a dover ridurre al massimo ogni spesa fino al totale azzeramento di spese necessarie per attività di rappresentanza e promozione del territorio.

In conclusione allo scopo di evitare ulteriori effetti negativi, derivanti dalle forti riduzioni di spesa, si rende necessario sottoporre alle amministrazioni vigilanti e al Governo l'esigenza di assicurare idonei finanziamenti atti a garantire quantomeno le spese istituzionali necessarie al funzionamento dell'Ente, il cui bilancio è attualmente squilibrato ed ingessato dalla spesa del personale che assorbe circa l'80% delle risorse.

Bisogna precisare che negli ultimi 5 anni i trasferimenti ordinari per il funzionamento dell'Ente si sono ridotti di circa il 50%, mentre per regolarizzare i numerosi rapporti di lavoro atipici, derivanti dalle gravi anomalie amministrative delle precedenti gestioni, la spessa per il personale assorbe attualmente circa l'80% dei finanziamenti paralizzando la gestione ordinaria.

Analisi dei costi e dei risultati conseguiti per ciascun servizio.

Il Bilancio dell'Ente Parco è stato diviso in cinque aree organizzative di attività e le risorse sono state assegnate secondo tale ripartizione. In fase di redazione di Bilancio, ogni area organizzativa ha predisposto un proprio Piano di obiettivi al quale sono state collegate risorse di molte inferiori a quelle richieste.
In linea con lo spirito normativo del DPR 97/2003, la Direzione ha modellato i confini dell'azione amministrativa dell'Ente entro i limiti delle risorse finanziarie disponibili, in sintonia con gli indirizzi contenuti nella Relazione Previsionale e Programmatica adottata dal Consiglio direttivo.
La gestione del Bilancio dell'esercizio 2005 dal canto suo ha evidenziato delle grosse contraddizioni in quanto a fronte di risorse umane sufficienti a garantire un buon livello di funzionalità di tutti i settori, si è registrato una forte carenza di risorse in tutte quelle voci di spesa indispensabili per dare efficacia all'azione amministrativa.

E' d'obbligo segnalare alcune delle difficoltà registrate nell'esercizio:

Area della Sorveglianza e Sanità fauna

- riduzione degli automezzi agibili in dotazione;
- limiti alle risorse disponibili per carburanti e manutenzioni;
- limiti alle risorse finanziarie disponibili per turnazioni;
-

Area della produzione di beni e servizi

- riduzione degli automezzi disponibili;
- limiti alle risorse disponibili per carburanti e manutenzioni;
- limiti alle risorse finanziarie disponibili per turnazioni;
- limiti alle risorse disponibili per l'acquisto di beni e materie prime destinate al settore:
- limiti alle risorse disponibili per il Servizio promozione:
-

Area Amministrativa

- limiti alle spese per missioni, difficoltà per partecipare a seminari e convegni;
- drastica riduzione delle risorse relative all'uso di automezzi;

- difficoltà nella gestione dei rapporti con il personale legate alla esigua disponibilità di risorse nel Fondo di Ente;

Area tecnico-scientifica

- riduzione degli automezzi disponibili;
- limiti alle risorse disponibili per carburanti e manutenzioni;
- difficoltà a sostenere la ricerca scientifica e i vari progetti ;

Area tecnico-urbanistica

- rischio di dover rinunciare a finanziamenti pubblici assegnati per le difficoltà di cofinanziare le quote a carico dell'Ente;
- difficoltà nel sostenere le spese necessarie alla definitiva approvazione del Piano del Parco.
- difficoltà ad eseguire lavori in economia per la manutenzione ordinaria e ad utilizzare gli operai assegnati per mancanza di materie prime per la falegnameria e la cantieristica in genere.

A fronte delle numerose difficoltà segnalate vanno però evidenziati anche gli elementi positivi della gestione ed in particolare:

Area della Sorveglianza e Sanità fauna

- avviato procedure amministrative di recupero coatto delle somme non pagate a fronte di infrazioni amministrative;
- avviato un sistema di coordinamento del servizio di vigilanza in sintonia con il C.T.A.;
- organizzato il settore sorveglianza mediante la costituzione di cinque reparti previa suddivisione del territorio protetto in altrettanti comparti;

Area della produzione di beni e servizi

- accordo sindacale per consentire l'utilizzazione del personale in modo differenziato a seconda della minore o maggiore presenza turistica;
- organizzazione del servizio di magazzino/scorte e di controllo di tutti i settori commerciali dell'Ente;
- attivazione delle procedure per la contabilità analitica
- avvio della ristrutturazione della falegnameria per la realizzazione di un laboratorio artigianale per la produzione di manufatti da commercializzare:

Area Amministrativa

- approvazione del Nuovo Contratto Collettivo Integrativo di Ente;
- certificazione da parte dei Revisori dell'importo del Fondo di Ente;
- Redazione del Piano triennale del fabbisogno del personale e riorganizzazione dell'Ente
- avvio delle procedure per la stabilizzazione del personale fuori ruolo;
- avvio delle procedure per raggiungere le intese istituzionali con i comuni ricadenti all'interno dell'area protetta;

Area tecnico-scientifica

- gestione del Progetto di ricerca per la salvaguardia dell'Orso marsicano
- gestione di un progetto di valorizzazione ambientale cofinanziato dalla Toyota spa;
- definizione di tutte le pratiche arretrate relative agli indennizzi per danni fauna;

Area tecnico-urbanistica

- avvio dei lavori relativi ai progetti finanziati dalla Regione Molise all'interno della Delibera CIPE 20/2004;
- gestione dei lavori per i progetti d'investimento finanziati dal Ministero dell'Ambiente attraverso la Legge 388/2001, dalla Regione Abruzzo attraverso il DOCUP, dalla Regione Molise attraverso il POR Molise
- avvio dei lavori per la trasformazione degli impianti di riscaldamento di numerosi uffici;
- completamento delle fasi di redazione del Piano del Parco

Notizie sui principali avvenimenti successivi alla chiusura dell'esercizio.

L'Ente attraversa una fase di transizione istituzionale, in quanto il Presidente e l'intero Consiglio Direttivo hanno esaurito il proprio mandato, per ultimo il Consiglio direttivo che ha concluso il mandato il 10 marzo 2006, considerata la prorogatio legis.
Nell'ultimo periodo il Ministero Vigilante ha dapprima nominato, con decorrenza 15 marzo 2006 prorogato fino al 10 aprile 2006 in qualità di Commissario straordinario il signor Domenico Lupoi già Commissario ad Acta, in seguito ha nominato un nuovo Commissario straordinario nella persona del signor Giuseppe Rossi con decorrenza 12 giugno 2006 prorogato fino al 30 settembre 2006
In questa fase, quindi, si attende la nomina del nuovo Presidente dell'Ente e del nuovo Consiglio direttivo. Recentemente è stato anche rinnovato il Collegio dei Revisori dei Conti. A causa dei continui avvicendamenti degli organi istituzionali l'attività amministrativa dell'Ente manifesta non poche difficoltà sia nell'approvazione e che nella validazione degli atti tra cui in primis i Bilanci.
D'altronde, la norme della legge finanziaria, impongono agli enti pubblici ulteriori vincoli e limitazioni nelle spese che, per essere impegnate, necessitano in molti casi delle certificazione del Collegio dei Revisori dei Conti. La sostituzione del Presidente del Collegio dei Revisori dei Conti, avvenuta nel mese di dicembre 2004 e il successivo rinnovo del Collegio avvenuto il 19 luglio 2006 hanno reso ancora più problematica la verifica degli atti di amministrazione dell'Ente con conseguenti ripercussioni nella gestione. Pertanto si auspica che con la nomina del nuovo Collegio dei revisori e con la nomina del Presidente e del Consiglio direttivo, l'Ente possa riprendere a pieno la sua funzionalità.
Bisogna ricordare che le ultime norme sulla finanza pubblica hanno affidato ai Revisori dei Conti una molteplicità di funzioni autorizzative, basti ricordare la certificazione dei fondi per la produttività
La direzione dell'Ente ha approntato da mesi diversi atti amministrativi che non possono essere oggetti di approvazione se non previo parere favorevole da parte del Collegio si ricorda a tal proposito:

1. le delibere di accertamento dei debiti fuori bilancio;
2. la proposta di revisione dei residui attivi e passivi alla data del 31.12.2005;
3. la proposta di deliberazione relativa ai chiarimenti sull'atto del Consiglio Direttivo n. 13/....;

4. la quantificazione del fondo di Ente per l'Esercizio 2006;
5. la quantificazione del Fondo per la dirigenza;
6. la proposta di deliberazione per l'approvazione del Conto Consuntivo esercizio 2005.

Un altro argomento di rilievo, che ha subìto delle evoluzioni nell'ultimo periodo riguarda l'entità dei debiti fuori Bilancio accertati dal Commissario ad acta e il conseguente riconoscimento da parte del Consiglio direttivo o da parte del Commissario straordinario.
Dopo la relazione trasmessa dal Commissario ad acta al Ministero è in fase conclusiva la procedure di accertamento dei debiti fuori bilancio emersi al 31.12.2002, che potrebbero consentire di concludere il lavoro entro la fine dell'esercizio
Gli ultimi atti di accertamento riguardano i seguenti argomenti:

- il riconoscimento del debito fuori Bilancio con la società Ambrosia srl vertenza costata all'Ente nel periodo che va dal 1994 ad oggi una somma di oltre Euro 250.000,00 per la quale il Commissario ad Acta ha ordinato di rimettere l'intero fascicolo alla Procura della Corte dei Conti;
- il riconoscimento del debito fuori Bilancio nei confronti degli ex dipendenti Del Principe Giovanni e Notarantonio Annalina. Esso scaturisce da una sentenza del Consiglio di Stato che conferma una sentenza del Tar Abruzzo e condanna l'Ente a riassumere i dipendenti ed ha ricostruire la loro carriera lavorativa. Il debito che si va a riconoscere ammonta a circa Euro 500.000,00 ed anche in questo caso potrebbero essere sollevate ipotesi di responsabilità.

Al momento sono al vaglio degli uffici secondo le direttive del Commissario i procedimenti di seguito riportati:

- debito nei confronti del personale di sorveglianza per mancato pagamento delle turnazioni pomeridiane nel periodo che va dal 1997 al marzo 2003.
  Il personale del servizio di sorveglianza nel periodo sopra richiamato benché regolarmente comandato in servizio con ordini scritti, si è visto negare il diritto al pagamento delle turnazioni. Al momento il Commissario intende accertare:

1. chi ha dato l'ordine di sospendere il pagamento delle spettanze,
2. l'importo del fondo erogato negli anni senza tener conto di quanto già impegnato per turnazioni,
3. la possibilità di procedere al pagamento prelevando le risorse dal fondo dell'esercizio 2006 e recuperando le maggiori somme pagate al personale a titolo di produttività collettiva.
   Il debito complessivo ammonta ad Euro 44.217,99.

- debito nei confronti dell'ENPAIA.

L'istituto previdenziale ha avanzato ricorso per Decreto ingiuntivo per somme non pagate negli esercizi 2001,2002 e 2003, quindi è in corso una verifica per accertare se la richiesta sia regolare e si debba procedere al pagamento delle spettanze calcolate in Euro 29.761,41 oltre oneri accessori.

- E' in corso l'accertamento relativo ai modelli 770 presentati per gli esercizi 1997, 1998, 1999 e 2000 per i quali l'Agenzia delle Entrate richiede il versamento di oneri e sanzioni per circa Euro 150.000,00.
- E' da definire la vertenza con il Comune di Rocchetta al Volturno per mancato pagamento canoni di locazione di un'area faunistica stimati in circa 150.000,00 Euro
- E' in via di definizione il contenzioso con il Comune di Picinisco per interessi legali su tardivi pagamenti dietro un accordo che comporterà una spesa di circa 35.000,00 Euro.
- E' affidata alle cure dell'Avvocatura dello Stato la vertenza con il Comune di Barrea che potrebbe costare all'Ente un risarcimento di circa 400.000,00 Euro;
- E' affidato all'Avvocatura il lodo arbitrale fra questo Ente e il Comune di Gioia dei Marsi che in caso di soccombenza potrebbe costare circa 1.300.000,00.

La altre voci che attendono l'esame del Commissario sono di piccola entità e complessivamente non dovrebbero superare i 20/30 Euro.

Analizzando le risorse vincolate in Bilancio per il pagamento dei debiti pregressi si evidenzia che l'Ente è in grado di fronteggiarli tutti ad eccezione di quello emerso con il Comune di Gioia.

Tale analisi è già stata fatta dal Commissario ad Acta che è ben consapevole di non avere le risorse per fronteggiare un debito di tale entità.

RELAZIONE DEL COLLEGIO DEI REVISORI

PAGINA BIANCA

All'Ente Autonomo Parco Nazionale
D'Abruzzo, Lazio e Molise
56032 Pescasseroli

Al Ministero dell'Ambiente e della tutela del Territorio
Gabinetto del Sig. Ministro
Via Capitan Bavastro, 174
00144 Roma

Al Ministero dell'Ambiente e della Tutela del Territorio
Servizio Conservazione Natura
Via Capitan Bavastro, 174
00144 Roma

Al Ministero dell'Economia e delle finanze
Dipartimento della Ragioneria Generale dello Stato
I.G.F. Uff. IV
Via XX settembre, 97
00187 Roma

Alla Corte dei Conti
Servizio Controllo Enti
Via Baiamonti, 25
00195 Roma

Oggetto: Ente parco nazionale d'Abruzzo, Lazio e Molise – Conto consuntivo 2005.

In allegato si trasmette il verbale n. 3 del Collegio dei revisori dei conti dell'Ente indicato in oggetto.

Il presidente del Collegio dei revisori
Dott. Giuseppe LA REGINA

verbale n. 3/2007

L'anno 2007 il giorno 18 del mese di giugno, si è riunito il Collegio dei Revisori dei Conti dell'Ente Parco Nazionale d'Abruzzo, Lazio e Molise in Pescasseroli, nelle more della nomina del terzo componente del Collegio che dovrà essere designato dalle regioni competenti, nelle persone dei sigg.:

- Dott. LA REGINA GIUSEPPE - Presidente -
- Dott. MAROLDA Francesco - Componente –

per l'esame e l'approvazione del conto consuntivo 2005.

Il conto consuntivo viene esaminato dal Collegio dei revisori solo in data odierna in quanto l'Ente è stato oggetto di una fase di transizione con continui avvicendamenti degli organi istituzionali, tra i quali anche il Collegio dei revisori.

Il parere espresso dal collegio si riferirà specificamente ai soli aspetti contabili, con particolare riferimento alla corretta ripresa delle risultanze finanziarie, patrimoniali ed economiche a fine esercizio 2004 ed alla conformità dei dati di bilancio 2005 con le scritture contabili dell'Ente, considerato che lo stesso Collegio, nella sua attuale composizione, non ha partecipato ai fatti gestionali dell'anno di riferimento che hanno determinato le risultanze del rendiconto in esame.

Ciò premesso, il Collegio prende atto che il conto consuntivo 2005, approvato con delibera del Commissario straordinario n. 25 del 21 novembre 2006, è stato predisposto e deliberato, anche a causa dei motivi indicati nella nota integrativa, oltre i termini previsti dall'art. 38 comma 4 del D.P.R. 97/2003 e dal comma 4, articolo 20, del regolamento di contabilità dell'Ente.

Il Ministero dell'Economia e delle Finanze, con nota n. 1971 del 22 gennaio 2007, nel prendere atto delle risultanze del conto in questione, risultanze che saranno evidenziate in seguito in apposite tabelle sintetiche, comunicava, per quanto di propria competenza, di non avere osservazioni da formulare in merito all'approvazione dello stesso.

Il Ministero dell'Ambiente, con nota n, 3514 del 8 febbraio 2007, fatto proprio il parere espresso dal Ministero dell'Economia e delle Finanze con la nota sopracitata, comunicava la propria approvazione, pur ribadendo la necessità dell'acquisizione del parere del Collegio dei revisori dei conti e quello della Comunità del Parco.

La Comunità del Parco, si pronunciava favorevolmente con deliberazione Assembleare in data 9 febbraio 2007, comunicata agli Organi del Parco con nota n. 3 del 21 febbraio 2007.

Tutto ciò premesso, il Collegio ha accertato che il rendiconto in questione risulta redatto secondo gli schemi allegati previsti dal DPR n. 97/2003, articoli 38 e 39, e corredato di relazione illustrativa ai sensi dell'articolo 46, del predetto regolamento.

Esso è composto dai seguenti elaborati:
1)Rendiconto finanziario decisionale (allegato 9) art. 39;
2)Rendiconto finanziario gestionale (allegato 10) art. 39;
3)Conto economico (allegato 11) art. 41;
4)Situazione dei residui;
5)Stato patrimoniale (allegato 13) art. 42;
6)Nota Integrativa (art. 44);
7)Situazione Amministrativa (art. 45);
8)Relazione sulla gestione dell'Ente (art. 46).

Si premette che al bilancio di previsione dell'esercizio finanziario 2005 sono state apportate variazioni nel corso della gestione per un ammontare complessivo di € 60.000,00 a mezzo di prelevamenti dal fondo di riserva che non hanno determinato modifiche dei saldi complessivi, in quanto compensative all'interno dei capitoli di bilancio.

Di seguito si espongono le risultanze dello stesso.

A) <u>Situazione finanziaria</u>

La situazione finanziaria, così come emerge dal rendiconto finanziario, può essere sinteticamente esposta nel seguente prospetto:

ENTRATE	Previsioni definitive	Accertamenti
Tit.I^ Entrate correnti	7.580.309,12	7.947494,49
Tit.II^Entrate in conto capitale.	326.620,00	327.320,00
Tit.III^ Gestione Speciale		
Tit.IV^ Partite di giro	5.780.164,57	2.465.638,18
TOTALE ENTRATE	**13.687.093,69**	**10.740.452,67**

USCITE	Previsioni definitive	Impegni
Disavanzo esercizio 2004	**1.597.421,22**	
Tit.I^ Uscite correnti	5.602.887,90	5.351.402.65
Tit.II^ Uscite in conto capitale.	706.620,00	680.637,03
Tit.III^ Gestione Speciale		0
Tit.IV^ Partite di giro	5.780.164,57	2.465.638,18
TOTALE USCITE	**12.089.672,47**	**8.497.677,86**
Avanzo di competenza		**2.242.774,81**
A pareggio	**13.687.093,69**	**10.740.452,67**

E da evidenziare che l'indicato avanzo finanziario di competenza è così composto: avanzo di parte corrente €. 2.596.091,84 e disavanzo in conto capitale di €. 353.317,03.

In proposito, si è accertata la concordanza dei dati con le relative scritture contabili, verificandone, altresì, la coerenza con le risultanze della situazione amministrativa.

B) SITUAZIONE PATRIMONIALE

La situazione patrimoniale alla chiusura dell'anno finanziario 2005 presenta le seguente risultanze:

	Attivo		Passivo
Crediti vs. stato	**0**	**Contributi in c/c**	**798.746,44**
Immobilizzazioni	**13.058.432,78**	**Fondi oneri e rischi**	**2.576.695.65**
Disponibilità liquide	**4.606.161,07**	**Trattam. fine rap.to**	**1.636.055,19**
Residui attivi	**2.456.854,32**	**Residui passivi**	**6.174.915,26**
		Risconti passivi	**301.926,00**
TOTALE	**20.121.448,17**		**11.488.338,54**
PATRIMONIO NETTO			**8.633.109,63**

Relativamente allo stato patrimoniale si è rilevato che non risulta allegato l'elenco descrittivo dei beni appartenenti al patrimonio immobiliare dell'Ente alla data di chiusura dell'esercizio (comma 9, articolo 24, regolamento di contabilità dell'Ente).

Inoltre, a seguito di richiesta del Collegio di poter verificare la concordanza dei dati relativi alle immobilizzazioni con le relative scritture inventariali, l'Ente ha fatto presente che, a causa di problemi tecnici imputabili alla società che gestisce il software a ciò dedicato, nonché di difficoltà espositive degli stessi, in considerazione del processo di ricostruzione dei dati patrimoniali avviato dall'allora Commissario ad acta, dott. Lupoi, e non ancora del tutto concluso, l'Ente stesso non è in grado, allo stato attuale, di rispondere alla richiesta del Collegio, sia per quel che concerne il citato elenco descrittivo dei beni che per quanto riguarda il registro contabile.

Per quel che concerne le altre voci che compongono lo stato patrimoniale, il Collegio ne ha verificato la rispondenza con le scritture contabili; in particolare, è stata verificata la coincidenza del saldo di cassa al 31/12/05 con l'estratto conto del Tesoriere e con il relativo dato esposto sul giornale di cassa.

C) CONTO ECONOMICO

Il conto economico evidenzia i seguenti risultati :

a) totale valore della produzione	€ 7.972.188,49
b) totale costi della produzione	€ 6.408.150,53
Differenza (a-b)	1.564.037,96 (risultato operativo)
c) proventi ed oneri finanziari	740.114,32
e) proventi ed oneri straordinari	8.376,14
Risultato prima delle imposte (a+b+c+e)	2.312.528,42
Imposte dell'esercizio	64.368,20
Avanzo	**2.248.160,22**

Per quel che concerne il contenuto della nota integrativa, il Collegio ha riscontrato che la stessa non riporta l'elenco dei contenziosi in essere alla data di chiusura dell'esercizio, così come previsto dall'art. 44, comma 3, D.P.R. 97/2003.

D) Situazione Amministrativa

Fondo cassa inizio esercizio		**1.684.768,96**
Riscossioni in c/competenza	10.339.782,96	
Riscossioni in c/residui	192.062,93	**10.591.845,89**
Pagamenti in c/competenza	5.823.457,85	
Riscossioni in c/residui	1.846.995,93	**7.670.453,78**
Fondo cassa fine esercizio		**4.606.161,07**
RESIDUI ATTIVI		
Esercizi precedenti	2.116.184,61	
Dell'esercizio	340.669,71	**2.456.854,32**
Residui passivi		
Esercizi precedenti	3.500.695,25	
Dell'esercizio	2.674.220,01	**6.174.915,26**
AVANZO DI AMMINISTRAZIONE		**888.100,13**

Il collegio ha proceduto, preliminarmente, alla verifica della corretta ripresa dei residui risultanti a fine esercizio finanziario 2004, ed ha rilevato che l'importo dei residui passivi relativi agli esercizi precedenti tiene conto del riaccertamento degli stessi a norma dell'articolo 40 del DPR 97/2003, a seguito di annullamento di impegni per euro 8.376,14, sulla base della delibera del Commissario straordinario n. 24 del 21 novembre 2006.

In proposito il Collegio, pur avendo preso atto che l'Ente ha provveduto al predetto riaccertamento dei residui provenienti dagli esercizi precedenti, rileva tuttavia che permangono comunque sia residui attivi che passivi, anche di notevole ammontare, riferiti ad esercizi finanziari remoti.

Fatta presente la necessità di operare una ricognizione generale della situazione dei residui, l'Ente ha riferito di aver già avviato tale ricognizione che sarà sottoposta all'esame del Collegio in occasione dell'esame del conto consuntivo 2006.

Per quel che concerne il **limite di cui all'art. 1, comma 57, della legge n 311/2004** (per il triennio 2005-2007 l'incremento delle spese, al netto delle spese di personale, non può essere superiore all'ammontare delle spese dell'anno 2003 con un incremento del 4,5 per

cento), si premette che già il Ministero dell'Economia, con nota n. 62999 del 1 giugno 2005 riconosceva che, a seguito del processo di ricostruzione contabile in corso presso l'Ente, le previsioni 2005 non sono confrontabili con quelle 2003 e che le stesse previsioni 2005 risultano contenute nel limite del 2% rispetto a quelle definitive 2004 (ritenendo, pertanto, possibile prendere a riferimento le risultanze definitive 2004 quale termine di confronto ai fini del rispetto della citata norma). Ciò premesso, il Collegio ha verificato, sulla base dei descritti presupposti, il rispetto del vincolo in questione.

Analogamente, il Collegio ha verificato il rispetto dei **limiti di spesa disposti dall'articolo 1 commi 11 e 12 della L.311/04** (spese per automezzi e consulenti).

In proposito, il Collegio ha preso atto che la spesa 2005 per automezzi risulta contenuta nel limite del 90% di quella sostenuta, per le stesse finalità, nel 2004.

Per quel che concerne, invece, la spesa per incarichi di consulenza, ha constatato che la spesa 2005 sostenuta sui capitoli 4203 e 4205 ammonta complessivamente ad euro 127.982,60, laddove il relativo limite di spesa ammonta ad euro 122.371,12.

Tuttavia, va considerato che tra gli incarichi conferiti ve ne sono alcuni non aventi la natura di consulenza, bensì ascrivibili all'acquisizione di servizi (aggiornamento software e addestramento in materia di trattamento dei dati personali, servizio smaltimento carcasse di animali selvatici rinvenuti morti, custodia cani pastore) il cui importo complessivo è di euro 9.802.

Detraendo tale importo dalla spesa 2005 di euro 127.982,60, si determina un ammontare di spesa rilevante ai fini del limite de quo pari ad euro 118.180,60, rientrante nel limite stesso per il 2005 pari, come detto, ad euro 122.371,12.

Conclusivamente il Collegio, al fine di non limitare ulteriormente l'attività dell'Ente, propone l'approvazione del conto consuntivo relativo all'anno 2005, riservandosi di verificare, in occasione dell'espressione del parere sul conto consuntivo 2006, le risultanze che in data odierna non è stato possibile riscontrare; in proposito, si invita l'Ente a rendere possibile quanto sopra, sia attivandosi presso la società di gestione del software dell'inventario, sia completando il processo di ricostruzione dei dati patrimoniali.

Il presente verbale che, letto e confermato, viene sottoscritto sarà trasmesso al Ministero dell'Ambiente e della Tutela del Territorio e del Mare – Direzione Protezione della Natura, al Ministero dell'Economia e delle Finanze – Dipartimento della Ragioneria Generale dello Stato – I.G.F. – Ufficio VII , alla Corte dei Conti – Sezione Controllo Enti, in ossequio alla determinazione n. 54/96 della stessa Corte.

Pescasseroli, 18 giugno 2007

IL PRESIDENTE

IL COMPONENTE

PAGINA BIANCA

BILANCIO CONSUNTIVO

PAGINA BIANCA

RENDICONTO FINANZIARIO DECISIONALE 2005

Codice	Denominazione	ANNO FINANZIARIO 2005 Residui	Competenza (Accertamenti)	Cassa (Riscossioni)	ANNO FINANZIARIO 2004 Residui	Competenza (Accertamenti)	Cassa (Riscossioni)
	Avanzo di amministrazione	*0,00*	*0,00*	*0,00*	*0,00*	*0,00*	*0,00*
	Fondo iniziale di cassa			*1.684.768,96*			*2.844.289,14*
	1 - CENTRO DI RESP. "RESPONSABILE AFFARI GENERALI"						
	1.1 - TITOLO 1 - ENTRATE CORRENTI						
	1.1.1 - ENTRATE CONTRIBUTIVE						
1.1.1.1	ALIQUOTE CONTRIBUTIVE A CARICO DEI DATORI DI LAVORO E/O DEGLI ISCRITTI	0,00	0,00	0,00	0,00	0,00	0,00
1.1.1.2	QUOTE DI PARTECIPAZIONE DEGLI ISCRITTI ALL'ONERE DI SPECIFICHE GESTIONI	0,00	0,00	0,00	0,00	0,00	0,00
	1.1.2 - ENTRATE DERIVANTI DA TRASFERIMENTI CORRENTI						
1.1.2.1	TRASFERIMENTI DA PARTE DELLO STATO	110.831,65	7.446.978,50	7.446.978,50	110.831,65	5.569.212,28	6.069.212,28
1.1.2.2	TRASFERIMENTI DA PARTE DELLE REGIONI	0,00	0,00	0,00	0,00	0,00	0,00
1.1.2.3	TRASFERIMENTO DA PARTE DEI COMUNI E DELLE PROVINCE	0,00	0,00	0,00	0,00	0,00	0,00
1.1.2.4	TRASFERIMENTO DA PARTE DI ALTRI ENTI DEL SETTORE PUBBLICO	7.177,85	36.487,79	41.320,17	12.010,23	32.905,00	32.905,00
	1.1.3 - ALTRE ENTRATE						
1.1.3.1	ENTRATE DERIVANTI DALLA VENDITA DI BENI E DALLA PRESTAZIONE DI SERVIZI	937,50	418.739,84	412.842,64	0,00	465.852,17	475.115,85
1.1.3.2	REDDITI E PROVENTI PATRIMONIALI	0,00	23.982,00	23.453,75	0,00	26.583,72	31.679,97
1.1.3.3	POSTE CORRETTIVE E COMPENSATIVE DI USCITE CORRENTI	0,00	0,00	0,00	0,00	325,35	325,35
1.1.3.4	ENTRATE NON CLASSIFICABILI IN ALTRE VOCI	0,00	21.306,36	22.164,29	0,00	40.554,97	48.481,74
	TOTALE ENTRATE CORRENTI CENTRO DI RESP. "RESPONSABILE AFFARI GENERALI"	**118.947,00**	**7.947.494,49**	**7.946.759,35**	**122.841,88**	**6.135.433,49**	**6.657.720,19**
	TOTALE GENERALE ENTRATE CORRENTI	**118.947,00**	**7.947.494,49**	**7.946.759,35**	**122.841,88**	**6.135.433,49**	**6.657.720,19**
	1 - CENTRO DI RESP. "RESPONSABILE AFFARI GENERALI"						
	1.2 - TITOLO 2 - ENTRATE IN CONTO CAPITALE						
	1.2.1 - ENTRATE PER ALIENAZIONE DEI BENI PATRIMONIALI E RISCOSSIONE DI CREDITI						
1.2.1.1	ALIENAZIONE DI IMMOBILI E DIRITTI REALI	0,00	0,00	0,00	0,00	0,00	0,00
1.2.1.2	ALIENAZIONI DI IMMOBILIZZAZIONI TECNICHE	0,00	700,00	700,00	0,00	7.300,00	13.800,00
1.2.1.3	REALIZZO DI VALORI MOBILIARI	0,00	0,00	0,00	0,00	0,00	0,00
1.2.1.4	RISCOSSIONI CREDITI	0,00	0,00	0,00	0,00	0,00	0,00
	1.2.2 - ENTRATE DERIVANTI DA TRASFERIMENTI IN CONTO CAPITALE						
1.2.2.1	TRASFERIMENTI DALLO STATO	325.545,12	0,00	23.653,73	349.198,85	250.000,00	461.665,00
1.2.2.2	TRASFERIMENTI DALLE REGIONI	1.668.238,37	239.000,00	133.189,63	1.324.181,85	548.746,44	273.516,44
1.2.2.3	TRASFERIMENTI DA COMUNI E PROVINCE	0,00	0,00	0,00	0,00	0,00	0,00

Codice	Denominazione	ANNO FINANZIARIO 2005 Residui	Competenza (Accertamenti)	Cassa (Riscossioni)	ANNO FINANZIARIO 2004 Residui	Competenza (Accertamenti)	Cassa (Riscossioni)
	1 - CENTRO DI RESP. "RESPONSABILE AFFARI GENERALI"						
	1.2 - TITOLO 2 - ENTRATE IN CONTO CAPITALE						
	1.2.2 - ENTRATE DERIVANTI DA TRASFERIMENTI IN CONTO CAPITALE						
1.2.2.4	TRASFERIMENTI DA ALTRI ENTI DEL SETTORE PUBBLICO	0,00	87.620,00	21.905,00	0,00	0,00	0,00
	1.2.3 - ACCENSIONE DI PRESTITI						
1.2.3.1	ASSUNZIONE DI MUTUI	0,00	0,00	0,00	0,00	0,00	0,00
1.2.3.2	ASSUNZIONE DI ALTRI DEBITI FINANZIARI	0,00	0,00	0,00	0,00	0,00	0,00
1.2.3.3	EMISSIONE DI OBBLIGAZIONI	0,00	0,00	0,00	0,00	0,00	0,00
	TOTALE ENTRATE IN CONTO CAPITALE CENTRO DI RESP. "RESPONSABILE AFFARI GENERALI"	**1.993.783,49**	**327.320,00**	**179.448,36**	**1.673.380,70**	**806.046,44**	**748.981,44**
	TOTALE GENERALE ENTRATE IN CONTO CAPITALE	**1.993.783,49**	**327.320,00**	**179.448,36**	**1.673.380,70**	**806.046,44**	**748.981,44**
	1 - CENTRO DI RESP. "RESPONSABILE AFFARI GENERALI"						
	1.3 - TITOLO III GESTIONI SPECIALI						
	1.3.1 - GESTIONE SPECIALE 1						
1.3.1.1	GESTIONE SPECIALE 1	0,00	0,00	0,00	0,00	0,00	0,00
	TOTALE ENTRATE GESTIONI SPECIALI "RESPONSABILE AFFARI GENERALI"	**0,00**	**0,00**	**0,00**	**0,00**	**0,00**	**0,00**
	1.4 - TITOLO IV PARTITE DI GIRO						
	1.4.1 - ENTRATE AVENTI NATURA DI PARTITE DI GIRO						
1.4.1.1	ENTRATE AVENTI NATURA DI PARTITE DI GIRO	3.454,12	2.465.638,18	2.465.638,18	3.454,12	832.515,48	832.515,48
	TOTALE ENTRATE PARTITE DI GIRO "RESPONSABILE AFFARI GENERALI"	**3.454,12**	**2.465.638,18**	**2.465.638,18**	**3.454,12**	**832.515,48**	**832.515,48**
	TOTALE GENERALE ENTRATE GESTIONI SPECIALI E PARTITE DI GIRO	**3.454,12**	**2.465.638,18**	**2.465.638,18**	**3.454,12**	**832.515,48**	**832.515,48**
	Riepilogo dei titoli Centro di resp. "Responsabile Affari Generali"						
	Titolo I	118.947,00	7.947.494,49	7.946.759,35	122.841,88	6.135.433,49	6.657.720,19
	Titolo II	1.993.783,49	327.320,00	179.448,36	1.673.380,70	806.046,44	748.981,44
	Titolo III	0,00	0,00	0,00	0,00	0,00	0,00
	Titolo IV	3.454,12	2.465.638,18	2.465.638,18	3.454,12	832.515,48	832.515,48
	Totale delle entrate Centro di resp. "RESPONSABILE AFFARI GENERALI	***2.116.184,61***	***10.740.452,67***	***10.591.845,89***	***1.799.676,70***	***7.773.995,41***	***8.239.217,11***
	Totale delle entrate per titoli dei centri di responsabilità						
	Titolo I	118.947,00	7.947.494,49	7.946.759,35	122.841,88	6.135.433,49	6.657.720,19
	Titolo II	1.993.783,49	327.320,00	179.448,36	1.673.380,70	806.046,44	748.981,44
	Titolo III	0,00	0,00	0,00	0,00	0,00	0,00

		ANNO FINANZIARIO 2005			ANNO FINANZIARIO 2004		
Codice	Denominazione	Residui	Competenza (Accertamenti)	Cassa (Riscossioni)	Residui	Competenza (Accertamenti)	Cassa (Riscossioni)
	Totale delle entrate per titoli dei centri di responsabilità						
Titolo IV		3.454,12	2.465.638,18	2.465.638,18	3.454,12	832.515,48	832.515,48
	TOTALE	**2.116.184,61**	**10.740.452,67**	**10.591.845,89**	**1.799.676,70**	**7.773.995,41**	**8.239.217,11**
	Avanzo di amministrazione utilizzato	0,00	0,00	0,00	0,00	0,00	0,00
	TOTALE GENERALE	**2.116.184,61**	**10.740.452,67**	**10.591.845,89**	**1.799.676,70**	**7.773.995,41**	**8.239.217,11**

Codice	Denominazione	ANNO FINANZIARIO 2005			ANNO FINANZIARIO 2004		
		Residui	Competenza (Impegni)	Cassa (Pagamenti)	Residui	Competenza (Impegni)	Cassa (Pagamenti)
	Disavanzo di amministrazione	*0,00*	*0,00*	*0,00*	*0,00*	*0,00*	*0,00*
	1 - CENTRO DI RESP. "RESPONSABILE AFFARI GENERALI"						
	1.1 - TITOLO 1 - USCITE CORRENTI						
	1.1.1 - FUNZIONAMENTO						
1.1.1.1	USCITE PER GLI ORGANI DELL'ENTE	19.979,34	47.455,58	44.060,96	13.319,58	64.092,10	105.475,59
1.1.1.2	ONERI PER IL PERSONALE IN ATTIVITA' DI SERVIZIO	7.019,68	3.823.447,32	3.591.690,84	36,23	3.718.937,71	3.787.975,22
1.1.1.3	USCITE PER L'ACQUSTO DI BENI DI CONSUMO E DI SERVIZI	21.177,75	778.999,27	820.798,55	42.866,26	712.774,34	840.370,54
	1.1.2 - INTERVENTI DIVERSI						
1.1.2.1	USCITE PER PRESTAZIONI ISTITUZIONALI	6.243,73	120.462,87	35.261,26	1.467,25	100.000,00	229.294,88
1.1.2.2	TRASFERIMENTI PASSIVI	73.077,66	351.776,70	351.776,70	73.077,66	352.276,70	1.005.521,46
1.1.2.3	ONERI FINANZIARI	0,00	512,92	387,00	0,00	425,00	455,31
1.1.2.4	ONERI TRIBUTARI	0,00	64.368,20	63.326,05	0,00	67.875,30	63.514,99
1.1.2.5	POSTE CORRETTIVE E COMPENSATIVE DI ENTRATE CORRENTI	0,00	0,00	0,00	0,00	0,00	0,00
1.1.2.6	USCITE NON CLASSIFICABILI IN ALTRE VOCI	54.940,56	164.379,79	205.051,11	45.578,72	261.282,95	242.795,85
	1.1.3 - ONERI DIVERSI						
1.1.3.1	ONERI COMUNI	0,00	0,00	0,00	0,00	0,00	0,00
	1.1.4 - TRATTAMENTI DI QUIESCIENZA, INTEGRATIVI E SOSTITUTIVI						
1.1.4.1	ONERI PER IL PERSONALE IN QUIESCENZA	0,00	0,00	0,00	0,00	0,00	0,00
1.1.4.2	ACCANTONAMENTO AL TRATTAMENTO DI FINE RAPPORTO	0,00	0,00	0,00	0,00	0,00	0,00
	1.1.5 - ACCANTONAMENTI A FONDI RISCHI ED ONERI						
1.1.5.1	ACCANTONAMENTI A FONDI RISCHI ED ONERI	0,00	0,00	0,00	0,00	0,00	0,00
	TOTALE USCITE CORRENTI CENTRO DI RESP. "RESPONSABILE AFFARI GENERALI"	**182.438,72**	**5.351.402,65**	**5.112.352,47**	**176.345,70**	**5.277.664,10**	**6.275.403,84**
	TOTALE GENERALE USCITE CORRENTI	**182.438,72**	**5.351.402,65**	**5.112.352,47**	**176.345,70**	**5.277.664,10**	**6.275.403,84**
	1 - CENTRO DI RESP. "RESPONSABILE AFFARI GENERALI"						
	1.2 - TITOLO 2 - USCITE IN CONTO CAPITALE						
	1.2.1 - INVESTIMENTI						
1.2.1.1	ACQUISIZIONE DI BENI DI USO DUREVOLE ED OPERE IMMOBILIARI	2.676.047,90	409.000,00	716.255,25	2.389.283,43	918.470,98	714.193,47
1.2.1.2	ACQUISIZIONE DI IMMOBILIZZAZIONI TECNICHE	0,00	97.339,40	23.859,07	0,00	1.350,00	2.065,00
1.2.1.3	PARTECIPAZIONI E ACQUISTO DI VALORI MOBILIARI	0,00	0,00	0,00	0,00	0,00	0,00

Codice	Denominazione	ANNO FINANZIARIO 2005			ANNO FINANZIARIO 2004		
		Residui	Competenza (Impegni)	Cassa (Pagamenti)	Residui	Competenza (Impegni)	Cassa (Pagamenti)
	1 - CENTRO DI RESP. "RESPONSABILE AFFARI GENERALI"						
	1.2 - TITOLO 2 - USCITE IN CONTO CAPITALE						
	1.2.1 - INVESTIMENTI						
1.2.1.4	CONCESSIONI DI CREDITI ED ANTICIPAZIONI	0,00	0,00	0,00	0,00	0,00	0,00
1.2.1.5	INDENNITA' DI ANZIANITA' E SIMILARI AL PERSONALE CESSATO DAL SERVIZIO	90.751,71	174.297,63	124.435,11	31.241,41	185.991,76	127.564,72
	1.2.2 - ONERI COMUNI						
1.2.2.1	RIMBORSI DA MUTUI	0,00	0,00	0,00	0,00	0,00	0,00
1.2.2.2	RIMBORSI DI ANTICIPAZIONI PASSIVE	0,00	0,00	0,00	0,00	0,00	0,00
1.2.2.3	RIMBORSI DI OBBLIGAZIONI	0,00	0,00	0,00	0,00	0,00	0,00
1.2.2.4	RESTITUZIONE ALLE GESTIONI AUTONOME DI ANTICIPAZIONI	0,00	0,00	0,00	0,00	0,00	0,00
1.2.2.5	ESTINZIONE DEBITI DIVERSI	0,00	0,00	0,00	0,00	0,00	0,00
	1.2.3 - ACCANTONAMENTI PER USCITE FUTURE						
1.2.3.1	ACCANTONAMENTI PER USCITE FUTURE	0,00	0,00	0,00	0,00	0,00	0,00
	1.2.4 - ACCANTONAMENTO PER RIPRISTINO INVESTIMENTI						
1.2.4.1	ACCANTONAMENTO PER RIPRISTINO INVESTIMENTI	0,00	0,00	0,00	0,00	0,00	0,00
	TOTALE USCITE IN CONTO CAPITALE CENTRO DI RESP. "RESPONSABILE AFFARI GENERALI"	**2.766.799,61**	**680.637,03**	**864.549,43**	**2.420.524,84**	**1.105.812,74**	**843.823,19**
	TOTALE GENERALE USCITE IN CONTO CAPITALE	**2.766.799,61**	**680.637,03**	**864.549,43**	**2.420.524,84**	**1.105.812,74**	**843.823,19**
	1 - CENTRO DI RESP. "RESPONSABILE AFFARI GENERALI"						
	1.3 - TITOLO III GESTIONI SPECIALI						
	1.3.1 - GESTIONE SPECIALE I						
1.3.1.1	GESTIONE SPECIALE I	0,00	0,00	0,00	0,00	0,00	0,00
	TOTALE USCITE GESTIONI SPECIALI "RESPONSABILE AFFARI GENERALI"	**0,00**	**0,00**	**0,00**	**0,00**	**0,00**	**0,00**
	1.4 - TITOLO IV PARTITE DI GIRO						
	1.4.1 - USCITE AVENTI NATURA DI PARTITE DI GIRO						
1.4.1.1	USCITE AVENTI NATURA DI PARTITE DI GIRO	551.456,92	2.465.638,18	1.693.551,88	1.429.370,62	832.515,48	2.279.510,26
	TOTALE USCITE PARTITE DI GIRO "RESPONSABILE AFFARI GENERALI"	**551.456,92**	**2.465.638,18**	**1.693.551,88**	**1.429.370,62**	**832.515,48**	**2.279.510,26**
	TOTALE GENERALE USCITE GESTIONI SPECIALI E PARTITE DI GIRO	**551.456,92**	**2.465.638,18**	**1.693.551,88**	**1.429.370,62**	**832.515,48**	**2.279.510,26**
	Riepilogo dei titoli Centro di resp. "Responsabile Affari Generali"						
	Titolo I	182.438,72	5.351.402,65	5.112.352,47	176.345,70	5.277.664,10	6.275.403,84
	Titolo II	2.766.799,61	680.637,03	864.549,43	2.420.524,84	1.105.812,74	843.823,19

Codice	Denominazione	ANNO FINANZIARIO 2005			ANNO FINANZIARIO 2004		
		Residui	Competenza (Impegni)	Cassa (Pagamenti)	Residui	Competenza (Impegni)	Cassa (Pagamenti)
	Riepilogo dei titoli Centro di resp. "Responsabile Affari Generali"						
	Titolo III	0,00	0,00	0,00	0,00	0,00	0,00
	Titolo IV	551.456,92	2.465.638,18	1.693.551,88	1.429.370,62	832.515,48	2.279.510,26
	Totale delle uscite Centro di resp. "RESPONSABILE AFFARI GENERALI	***3.500.695,25***	***8.497.677,86***	***7.670.453,78***	***4.026.241,16***	***7.215.992,32***	***9.398.737,29***
	Totale delle uscite per titoli dei centri di responsabilità						
	Titolo I	182.438,72	5.351.402,65	5.112.352,47	176.345,70	5.277.664,10	6.275.403,84
	Titolo II	2.766.799,61	680.637,03	864.549,43	2.420.524,84	1.105.812,74	843.823,19
	Titolo III	0,00	0,00	0,00	0,00	0,00	0,00
	Titolo IV	551.456,92	2.465.638,18	1.693.551,88	1.429.370,62	832.515,48	2.279.510,26
	TOTALE	**3.500.695,25**	**8.497.677,86**	**7.670.453,78**	**4.026.241,16**	**7.215.992,32**	9.398.737,29
	Disavanzo di amministrazione	0,00	0,00	0,00	0,00	0,00	0,00
	TOTALE GENERALE	**3.500.695,25**	**8.497.677,86**	**7.670.453,78**	**4.026.241,16**	**7.215.992,32**	**9.398.737,29**

PAGINA BIANCA

RENDICONTO FINANZIARIO GESTIONALE 2005

| codice | | |

codice			1.1.2.4				1.1.3.1	1.1.3.1	1.1.3.1	1.1.3.1	1.1.3.2	1.1.3.2	1.1.3.2	1.1.3.2
			6070				7010	7021	7022	7023	7030	8010	8020	8030	8040
			CONTRIBUTI DA ENTI ASSOCIAZIONI E BANCHE, ECC.	Totale 2 - ENTRATE DERIVANTI DA TRASFERIMENTI CORRENTI			RICAVI DALLA VENDITA DI PUBBLICAZIONI E PRODOTTI	SETTORE AZIENDALE - PROVENTI DERIVANTI DALLE PRESTAZIONI DEI SERVIZI	SETTORE VIGILANZA - PROVENTI DERIVANTI DALLE PRESTAZIONI DEI SERVIZI	SETTORE URBANISTICO - PROVENTI DERIVANTI DALLE PRESTAZIONI DEI SERVIZI	REALIZZI PER CESSIONE MATERIALE FUORI USO	AFFITTI DI IMMOBILI	INTERESSI E PREMI SU TITOLI A REDDITO FISSO	INTERESSI ATTIVI SU MUTUI, DEPOSITI E CONTI CORRENTI	DIVIDENDI ED ALTRI PROVENTI SU TITOLI AZIONARI E PARTECIPAZIONI
Capitolo	N.	Denominazione													
	1	2	3												

codice		1.1.3.3	1.1.3.4							1.2.1.1	1.2.1.1	1.2.1.1	1.2.1.1	1.2.1.2
	N.	9010	10010							11010	11020	11030	11040	12010
Capitolo	Denominazione	RECUPERI E RIMBORSI DIVERSI	ENTRATE EVENTUALI	Somma 1 - ALTRE ENTRATE	TOTALE ENTRATE CORRENTI CENTRO DI RESP. "RESPONSABILE AFFARI GENERALI"	TOTALE SCONTABILE ENTRATE CORRENTI				ALIENAZIONE TERRENI	ALIENAZIONE IMMOBILI	CONCESSIONE DI DIRITTI REALI	REALIZZI DIVERSI	ALIENAZIONE BEN MOBILI ARREDI E MACCHINE D'UFFICIO
Gestione di competenza	Iniziali	0,00	129.721,97	605.555,05	7.580.309,12	7.580.309,12				0,00	0,00	0,00	0,00	0,00
Previsioni	Variazioni in aumento (7 - 4)	0,00	0,00	0,00	0,00	0,00				0,00	0,00	0,00	0,00	0,00
	Variazioni in diminuzione (4 - 7)	0,00	0,00	0,00	0,00	0,00				0,00	0,00	0,00	0,00	0,00
	Definitive (4 + 5 - 6)	0,00	129.721,97	605.555,05	7.580.309,12	7.580.309,12				0,00	0,00	0,00	0,00	0,00
Somme accertate	Riscosse	0,00	20.946,89	433.238,08	7.916.704,35	7.916.704,35				0,00	0,00	0,00	0,00	0,00
	Rimaste da riscuotere (10 - 8)	0,00	359,47	30.790,14	30.790,14	30.790,14				0,00	0,00	0,00	0,00	0,00
	Totale accertamenti (8 + 9)	0,00	21.306,36	464.028,20	7.947.494,49	7.947.494,49				0,00	0,00	0,00	0,00	0,00
Differenza	In + (10 - 7)													
	In - (7 - 10)		108.415,61	141.526,86	-367.185,37	-367.185,37								
Gestione dei residui attivi	Residui all'inizio dell'esercizio	0,00	1.217,40	26.160,12	149.002,00	149.002,00				0,00	0,00	0,00	0,00	0,00
	Riscossi	0,00	1.217,40	25.222,62	30.055,00	30.055,00				0,00	0,00	0,00	0,00	0,00
	Rimasti da riscuotere (16 - 14)	0,00	0,00	937,50	118.947,00	118.947,00				0,00	0,00	0,00	0,00	0,00
	Totali (14 + 15)	0,00	1.217,40	26.160,12	149.002,00	149.002,00				0,00	0,00	0,00	0,00	0,00
Variazioni	In + (16 - 13)													
	In - (13 - 16)													
Gestione di cassa	Previsioni	0,00	130.939,37	631.716,17	7.729.311,12	7.729.311,12				0,00	0,00	0,00	0,00	0,00
	Riscossioni	0,00	22.164,29	458.460,68	7.946.759,35	7.946.759,35				0,00	0,00	0,00	0,00	0,00
Differenza	In + (20 - 19)													
	In - (19 - 20)		108.775,08	173.264,49	-217.448,23	-217.448,23								
Totale dei residui attivi al termine dell'esercizio (8 + 15)		0,00	359,47	31.727,64	149.737,14	149.737,14				0,00	0,00	0,00	0,00	0,00

codice		1.2.1.2	1.2.1.2	1.2.1.2	1.2.1.2	1.2.1.3	1.2.1.3	1.2.1.3	1.2.1.3	1.2.1.3	1.2.1.3	1.2.1.4
	N.	12020	12030	12040	12050	13010	13020	13030	13040	13050	13060	14010
Capitolo	Denominazione	ALIENAZIONE STRUMENTI SCIENTIFICI E ATTREZZATURE TECNICHE	ALIENAZIONE MACCHINE E ATTREZZATURE AGRICOLE	ALIENAZIONE AUTOMEZZI	ALIENAZIONE BESTIAME	CESSIONI PARTECIPAZIONI	CESSIONI DI CONFERIMENTI E LIQUITE IN ALTRI ENTI	REALIZZI DI TITOLI EMESSI O GARANTITI DALLO STATO	REALIZZI DI OBBLIGAZIONI E CARTELLE FONDIARIE	RISCOSSIONI DI BUONI POSTALI	RISCOSSIONI DI CREDITI DIVERSI	PRELEVAMENTI DI DEPOSITI BANCARI
1	2	3										
1 - CENTRO DI RESP. "RESPONSABILE AFFARI GENERALI"												
1.2 - TITOLO 2 - ENTRATE IN CONTO CAPITALE												
1.2.1 - ENTRATE PER ALIENAZIONE DEI BENI PATRIMONIALI E RISCOSSIONE DI CREDITI												
Gestione di competenza	Iniziali	0,00	0,00	0,00	0,00	0,00	0,00	0,00	0,00	0,00	0,00	0,00
Previsioni	Variazioni in aumento (7 - 4)	0,00	0,00	0,00	0,00	0,00	0,00	0,00	0,00	0,00	0,00	0,00
	Variazioni in diminuzione (4 - 7)	0,00	0,00	0,00	0,00	0,00	0,00	0,00	0,00	0,00	0,00	0,00
	Definitive (4 + 5 - 6)	0,00	0,00	0,00	0,00	0,00	0,00	0,00	0,00	0,00	0,00	0,00
Somme accertate	Riscosse	0,00	600,00	100,00	0,00	0,00	0,00	0,00	0,00	0,00	0,00	0,00
	Rimaste da riscuotere (10 - 8)	0,00	0,00	0,00	0,00	0,00	0,00	0,00	0,00	0,00	0,00	0,00
	Totale accertamenti (8 + 9)	0,00	600,00	100,00	0,00	0,00	0,00	0,00	0,00	0,00	0,00	0,00
Differenze rispetto alle previsioni	in + (10 - 7)		600,00	100,00								
	in - (7 - 10)											
Gestione dei residui attivi	Residui all'inizio dell'esercizio	0,00	0,00	0,00	0,00	0,00	0,00	0,00	0,00	0,00	0,00	0,00
	Riscossi	0,00	0,00	0,00	0,00	0,00	0,00	0,00	0,00	0,00	0,00	0,00
	Rimasti da riscuotere (16 - 14)	0,00	0,00	0,00	0,00	0,00	0,00	0,00	0,00	0,00	0,00	0,00
	Totali (14 + 15)	0,00	0,00	0,00	0,00	0,00	0,00	0,00	0,00	0,00	0,00	0,00
Variazioni	in + (16 - 13)											
	in - (13 - 18)											
Gestione di cassa	Previsioni	0,00	0,00	0,00	0,00	0,00	0,00	0,00	0,00	0,00	0,00	0,00
	Riscossioni	0,00	600,00	100,00	0,00	0,00	0,00	0,00	0,00	0,00	0,00	0,00
Differenze rispetto alle previsioni	in + (20 - 19)		600,00	100,00								
	in - (19 - 20)											
Totale dei residui attivi al termine dell'esercizio (9 + 15)		0,00	0,00	0,00	0,00	0,00	0,00	0,00	0,00	0,00	0,00	0,00

codice		1.2.1.4	1.2.1.4	1.2.1.4	1.2.1.4	1.2.1.4		1.2.2.1	1.2.2.1	1.2.2.1	1.2.2.1	1.2.2.1
		14020	14030	14040	14050	14060		15010	15020	15030	15040	15050
		RISCOSSIONI DI MUTUI A MEDIO E LUNGO TERMINE	INCASSI DI ANNUALITA' E SEMESTRALITA' SCONTATE A TERZI	RISCOSSIONI DI PRESTITI ED ANTICIPAZIONI A BREVE TERMINE	RITIRO DI DEPOSITI A CAUZIONE PRESSO TERZI	RISCOSSIONE DI CREDITI DIVERSI	Totale 1 - ENTRATE PER ALIENAZIONE DI BENI PATRIMONIALI E RISCOSSIONE DI CREDITI	FINANZIAMENTI MAF	FINANZIAMENTI MINISTERO AMBIENTE E TUTELA DEL TERRITORIO E DEL MARE IN CONTO CAPITALE	MINISTERO DELL'AMBIENTE, DELLA TUTELA DEL TERRITORIO E DEL MARE ARREDAMENTO MUSEO ORSO DI PIZZONE	PIANO TRIENNALE - PRIMO PROGRAMMA STRALCIO AMBIENTE "REDAZIONE DEL PIANO DEL PARCO"	PIANO TRIENNALE - PRIMO PROGRAMMA STRALCIO AMBIENTE "ACQUISTO TERRENI E FABBRICATI, CASONE ANTONUCCI, LAVORI DI RISTRUTTURAZIONE E RISANAMENTO
Gestione di competenza	Iniziali	0,00	0,00	0,00	0,00	0,00	0,00	0,00	0,00	0,00	0,00	0,00
Variazioni	In aumento (7 - 4)	0,00	0,00	0,00	0,00	0,00	0,00	0,00	0,00	0,00	0,00	0,00
Previsioni	In diminuzione (4 - 7)	0,00	0,00	0,00	0,00	0,00	0,00	0,00	0,00	0,00	0,00	0,00
	Definitive (4 + 5 - 6)	0,00	0,00	0,00	0,00	0,00	0,00	0,00	0,00	0,00	0,00	0,00
Somme accertate	Riscosse	0,00	0,00	0,00	0,00	0,00	700,00	0,00	0,00	0,00	0,00	0,00
	Rimasti da riscuotere (10 - 8)	0,00	0,00	0,00	0,00	0,00	0,00	0,00	0,00	0,00	0,00	0,00
	Totale accertamenti (8 + 9)	0,00	0,00	0,00	0,00	0,00	700,00	0,00	0,00	0,00	0,00	0,00
Differenze rispetto alle previsioni	in + (10 - 7)											
	in - (7 - 10)											
Gestione dei residui attivi	Residui all'inizio dell'esercizio	0,00	0,00	0,00	0,00	0,00	0,00	0,00	0,00	0,00	0,00	0,00
	Riscossi	0,00	0,00	0,00	0,00	0,00	0,00	0,00	0,00	0,00	0,00	0,00
	Rimasti da riscuotere (16 - 14)	0,00	0,00	0,00	0,00	0,00	0,00	0,00	0,00	0,00	0,00	0,00
	Totali (14 + 15)	0,00	0,00	0,00	0,00	0,00	0,00	0,00	0,00	0,00	0,00	0,00
Variazioni	in + (16 - 13)											
	in - (13 - 16)											
Gestione di cassa	Previsioni	0,00	0,00	0,00	0,00	0,00	0,00	0,00	0,00	0,00	0,00	0,00
	Riscossioni	0,00	0,00	0,00	0,00	0,00	700,00	0,00	0,00	0,00	0,00	0,00
Differenze rispetto alle previsioni	in + (20 - 19)											
	in - (19 - 20)											
Totale dei residui attivi al termine dell'esercizio (9 + 15)		0,00	0,00	0,00	0,00	0,00	0,00	0,00	0,00	0,00	0,00	0,00

1	2	3	4	5	6	7	8	9	10	11	12	13	14	15	16		18	19	20	21	22	23
		1 - CENTRO DI RESP. "RESPONSABILE AFFARI GENERALI"																				
		1.2 - TITOLO 2 - ENTRATE IN CONTO CAPITALE																				
		1.2.1 - ENTRATE PER ALIENAZIONE DEI BENI PATRIMONIALI E RISCOSSIONE DI CREDITI																				
		1.2.2 - ENTRATE DERIVANTI DA TRASFERIMENTI IN CONTO CAPITALE																				
Capitolo	N.	Denominazione	Gestione di competenza									Gestione dei residui attivi						Gestione di cassa				Totale dei residui attivi al termine dell'esercizio (9 + 15)
			Previsioni				Somme accertate			Differenze rispetto alle previsioni						Variazioni				Differenze rispetto alle previsioni		
			Iniziali	Variazioni		Definitive (4 + 5 - 6)	Riscosse	Rimasti da riscuotere (10 - 8)	Totale accertamenti (8 + 9)	in + (10 - 7)	in - (7 - 10)	Residui all'inizio dell'esercizio	Riscossi	Rimasti da riscuotere (16 - 14)	Totali (14 + 15)	in + (16 - 13)	in - (13 - 16)	Previsioni	Riscossioni	in + (20 - 19)	in - (19 - 20)	
				In aumento (7 - 4)	In diminuzione (4 - 7)																	
			0,00	0,00	0,00	0,00	0,00	0,00	0,00			0,00	0,00	0,00	0,00			0,00	0,00			0,00
			0,00	0,00	0,00	0,00	0,00	0,00	0,00			0,00	0,00	0,00	0,00			0,00	0,00			0,00
			0,00	0,00	0,00	0,00	0,00	0,00	0,00			0,00	0,00	0,00	0,00			0,00	0,00			0,00
			0,00	0,00	0,00	0,00	0,00	0,00	0,00			0,00	0,00	0,00	0,00			0,00	0,00			0,00
			0,00	0,00	0,00	0,00	0,00	0,00	0,00			0,00	0,00	0,00	0,00			0,00	0,00			0,00
			0,00	0,00	0,00	0,00	0,00	0,00	0,00			0,00	0,00	0,00	0,00			0,00	0,00			0,00
			0,00	0,00	0,00	0,00	0,00	0,00	0,00			0,00	0,00	0,00	0,00			0,00	0,00			0,00
			0,00	0,00	0,00	0,00	0,00	0,00	0,00			0,00	0,00	0,00	0,00			0,00	0,00			0,00
			0,00	0,00	0,00	0,00	0,00	0,00	0,00			0,00	0,00	0,00	0,00			0,00	0,00			0,00

Capitolo codice		1.2.2.1	1.2.2.1	1.2.2.1	1.2.2.1	1.2.2.1	1.2.2.1	1.2.2.1	1.2.2.1	1.2.2.1	1.2.2.1	1.2.2.1
N.		15060	15070	15080	15090	15100	15110	15120	15130	15140	15150	15160
Denominazione		PIANO TRIENNALE - PRIMO PROGRAMMA MINISTERO AMBIENTE - INTERVENTI DI SETTORE NAMARDE PNAUM REALIZZAZIONE CENTRO VISITA AREE ATTREZZATE E SENTIERI NATURA	PIANO TRIENNALE - PRIMO PROGRAMMA MINISTERO AMBIENTE - INTERVENTI DI RIQUALIFICAZIONE AMBIENTALE DELLA CICERANA"	PIANO TRIENNALE - PRIMO PROGRAMMA MINISTERO AMBIENTE - INTERVENTI DI RIQUALIFICAZIONE AMBIENTALE DEI TERRENI NEL PNAUM"	PIANO TRIENNALE - SECONDO PROGRAMMA AREE NATURALI PROTETTE 1994/96	FONDI PTAP 1994/96 (AGGIORNAMENTO)	C.I.P.E. DELIBERA DEL 16/12/96	Q.C.S. 1994/99	P.T.A.P. SPONDA NAZIONALE 1991/93	C.C.S. - C.I.P.E. SPONDA NAZIONALE 1996	MINISTERO DELL'AMBIENTE "PROGETTO LEGGE SPONDA VENTUNO P.N.A.LM."	CONTRIBUTO MINISTERO AMBIENTE L. 388/2000
1		2	3	4	5	6	7	8	9	10	11	12
Gestione di competenza	Iniziali	0,00	0,00	0,00	0,00	0,00	0,00	0,00	0,00	0,00	0,00	0,00
Previsioni – Variazioni	In aumento (7 - 4)	0,00	0,00	0,00	0,00	0,00	0,00	0,00	0,00	0,00	0,00	0,00
	In diminuzione (4 - 7)	0,00	0,00	0,00	0,00	0,00	0,00	0,00	0,00	0,00	0,00	0,00
	Definitive (4 + 5 - 6)	0,00	0,00	0,00	0,00	0,00	0,00	0,00	0,00	0,00	0,00	0,00
Somme accertate	Riscosse	0,00	0,00	0,00	0,00	0,00	0,00	0,00	0,00	0,00	0,00	0,00
	Rimasti da riscuotere (10 - 8)	0,00	0,00	0,00	0,00	0,00	0,00	0,00	0,00	0,00	0,00	0,00
	Totale accertamenti (8 + 9)	0,00	0,00	0,00	0,00	0,00	0,00	0,00	0,00	0,00	0,00	0,00
Differenze rispetto alle previsioni	in + (10 - 7)											
	in - (7 - 10)											
Gestione dei residui attivi	Residui all'inizio dell'esercizio	0,00	0,00	0,00	0,00	0,00	323.975,69	1.569,43	0,00	0,00	23.653,73	0,00
	Riscossi	0,00	0,00	0,00	0,00	0,00	0,00	0,00	0,00	0,00	23.653,73	0,00
	Rimasti da riscuotere (16 - 14)	0,00	0,00	0,00	0,00	0,00	323.975,69	1.569,43	0,00	0,00	0,00	0,00
	Totali (14 + 15)	0,00	0,00	0,00	0,00	0,00	323.975,69	1.569,43	0,00	0,00	23.653,73	0,00
Variazioni	in + (18 - 13)											
	in - (13 - 16)											
Gestione di cassa	Previsioni	0,00	0,00	0,00	0,00	0,00	323.975,69	1.569,43	0,00	0,00	23.653,73	0,00
	Riscossioni	0,00	0,00	0,00	0,00	0,00	0,00	0,00	0,00	0,00	23.653,73	0,00
Differenze rispetto alle previsioni	in + (20 - 19)											
	in - (19 - 20)						323.975,69	1.569,43				
Totale dei residui attivi al termine dell'esercizio (9 + 15)		0,00	0,00	0,00	0,00	0,00	323.975,69	1.569,43	0,00	0,00	0,00	0,00

1 - CENTRO DI RESP. "RESPONSABILE AFFARI GENERALI"

1.2 - TITOLO 2 - ENTRATE IN CONTO CAPITALE

1.2.2 - ENTRATE DERIVANTI DA TRASFERIMENTI IN CONTO CAPITALE

codice		1.2.2.2	1.2.2.2	1.2.2.2	1.2.2.2	1.2.2.2	1.2.2.2	1.2.2.2	1.2.2.2	1.2.2.2	1.2.2.2	1.2.2.2	1.2.2.2
N.		16010	16020	16030	16040	16050	16060	16070	16080	16090	16100	16110	
Denominazione		ASSETTO TURISTICO NATURALISTICO VAL FONDILLO	ASSETTO TURISTICO NATURALISTICO CAMOSCIARA	ASSETTO TURISTICO NATURALISTICO POLO LAGO DI BARREA	CENTRO DI VISITA MUSEO NATURA-PESCASSEROLI	ASSETTO TURISTICO NATURALISTICO GIOIA VECCHIO RIFUGIO PASSO DEL DIAVOLO	RESTAURO AMBIENTALE E BONIFICA ECOLOGICA	REGIONE ABRUZZO-ACQUISIZIONE IMMOBILI E REALIZZAZIONE DI STRUTTURE TURISTICHE	CONTRIBUTO DELLA REGIONE D'ABRUZZO PER LA REALIZZAZIONE DELLA CICLOVIA ADRIATICA DI LECCE DEI MARSI	CONTRIBUTO DELLA REGIONE D'ABRUZZO PER LA REALIZZAZIONE DELLA CICLOVIA PAUNISTICA DI BISEGNA	PROGRAMMA FERS - "CENTRO VISITA DELLA FORESTA IN LOCALITA' VAL FONDILLO OPT	PROGRAMMA FERS - "CENTRO DI VISITA CON ANNESSE AREE ATTREZZATE A SCANNO E ELECCE DEI MARSI"	
1 - CENTRO DI RESP. "RESPONSABILE AFFARI GENERALI"													
1.2 - TITOLO 2 - ENTRATE IN CONTO CAPITALE													
1.2.2 - ENTRATE DERIVANTI DA TRASFERIMENTI IN CONTO CAPITALE													
Capitolo													
Gestione di competenza	Previsioni	Iniziali	0,00	0,00	0,00	0,00	0,00	0,00	0,00	0,00	0,00	0,00	0,00	0,00	0,00
		Variazioni in aumento (7 - 4)	0,00	0,00	0,00	0,00	0,00	0,00	0,00	0,00	0,00	0,00	0,00	0,00	0,00
		Variazioni in diminuzione (4 - 7)	0,00	0,00	0,00	0,00	0,00	0,00	0,00	0,00	0,00	0,00	0,00	0,00	0,00
		Definitive (4 + 5 - 6)	0,00	0,00	0,00	0,00	0,00	0,00	0,00	0,00	0,00	0,00	0,00	0,00	0,00
	Somme accertate	Riscosse	0,00	0,00	0,00	0,00	0,00	0,00	0,00	0,00	0,00	0,00	0,00	0,00	0,00
		Rimaste da riscuotere (10 - 8)	0,00	0,00	0,00	0,00	0,00	0,00	0,00	0,00	0,00	0,00	0,00	0,00	0,00
		Totale accertamenti (8 + 9)	0,00	0,00	0,00	0,00	0,00	0,00	0,00	0,00	0,00	0,00	0,00	0,00	0,00
	Differenze rispetto alle previsioni	in + (10 - 7)													
		in - (7 - 10)													
Gestione dei residui attivi		Residui all'inizio dell'esercizio	0,00	0,00	0,00	579,34	0,00	0,00	521,59	0,00	0,00	0,00	0,00	0,00	0,00
		Riscossi	0,00	0,00	0,00	0,00	0,00	0,00	0,00	0,00	0,00	0,00	0,00	0,00	0,00
		Rimasti da riscuotere (16 - 14)	0,00	0,00	0,00	579,34	0,00	0,00	521,59	0,00	0,00	0,00	0,00	0,00	0,00
		Totali (14 + 15)	0,00	0,00	0,00	579,34	0,00	0,00	521,59	0,00	0,00	0,00	0,00	0,00	0,00
	Variazioni	in + (16 - 13)													
		in - (13 - 16)													
Gestione di cassa	Previsioni		0,00	0,00	0,00	579,34	0,00	0,00	521,59	0,00	0,00	0,00	0,00	0,00	0,00
	Riscossioni		0,00	0,00	0,00	0,00	0,00	0,00	0,00	0,00	0,00	0,00	0,00	0,00	0,00
	Differenze rispetto alle previsioni	in + (20 - 19)													
		in - (19 - 20)				579,34			521,59						
Totale dei residui attivi al termine dell'esercizio (9 + 15)			0,00	0,00	0,00	579,34	0,00	0,00	521,59	0,00	0,00	0,00	0,00	0,00	0,00

codice		1.2.2.2	1.2.2.2	1.2.2.2	1.2.2.2	1.2.2.2	1.2.2.2	1.2.2.2	1.2.2.2	1.2.2.2	1.2.2.2	1.2.2.2
N.		16120	16130	16140	16150	16160	16170	16180	16190	16200	16210	16220
Capitolo	Denominazione	PROGRAMMA FESR - "CENTRO DIDATTICO SCIENTIFICO CON ANNESSE AREE FAUNISTICHE BARREA - VALLETTA BARREA"	PROGRAMMA FESR - "ITINERARI E PERCORSI NATURALISTICI CAMOSCIARA - CIVITELLA ALFEDENA"	PROGRAMMA FESR - "ITINERARI E PERCORSI NATURALISTICI BISEGNA"	PROGRAMMA FESR - "ITINERARI E PERCORSI NATURALISTICI VILLA VALLELONGA"	PROGRAMMA FESR - "ITINERARI E PERCORSI NATURALISTICI GIOIA DEI MARSI"	CONTRIBUTO DELLA REGIONE ABRUZZO PER INTERVENTI PROGETTUALI PER L'AMPLIAMENTO DELLA FONDAZIONE DEL PARCO. CENTRO MULTILINGUE DELLA CAMOSCIARA	CONTRIBUTO DELLA REGIONE ABRUZZO PER INTERVENTI PROGETTUALI PER L'AMPLIAMENTO DELLA FONDAZIONE DEL PARCO. CENTRO VISITA DEL CASERON - COLLI DELL'ORO"	FINANZIAMENTO REGIONE ABRUZZO PROGETTO TURISTICO PER PORTATORI DI HANDICAP	L.R.44/90 - INTERVENTI PER LA VALORIZZAZIONE TURISTICO AMBIENTALE DEL P.N.A.L.M. - UTILIZZO INTERESSI MATURATI	OPERAZIONE VALLE DEL GIOVENCO 2001	CONTRIBUTO PIANO DEL PARCO
1 - CENTRO DI RESP. "RESPONSABILE AFFARI GENERALI"												
1.2 - TITOLO 2 - ENTRATE IN CONTO CAPITALE												
1.2.2 - ENTRATE DERIVANTI DA TRASFERIMENTI IN CONTO CAPITALE												
Gestione di competenza	Iniziali	0,00	0,00	0,00	0,00	0,00	0,00	0,00	0,00	0,00	0,00	0,00
Previsioni / Variazioni	In aumento (7 - 4)	0,00	0,00	0,00	0,00	0,00	0,00	0,00	0,00	0,00	0,00	0,00
	In diminuzione (4 - 7)	0,00	0,00	0,00	0,00	0,00	0,00	0,00	0,00	0,00	0,00	0,00
	Definitive (4 + 5 - 6)	0,00	0,00	0,00	0,00	0,00	0,00	0,00	0,00	0,00	0,00	0,00
Somme accertate	Riscosse	0,00	0,00	0,00	0,00	0,00	0,00	0,00	0,00	0,00	0,00	0,00
	Rimaste da riscuotere (10 - 8)	0,00	0,00	0,00	0,00	0,00	0,00	0,00	0,00	0,00	0,00	0,00
	Totale accertamenti (8 + 9)	0,00	0,00	0,00	0,00	0,00	0,00	0,00	0,00	0,00	0,00	0,00
Differenze rispetto alle previsioni	in + (10 - 7)											
	in - (7 - 10)											
Gestione dei residui attivi	Residui all'inizio dell'esercizio	0,00	0,00	0,00	0,00	0,00	23.240,56	0,00	67.506,08	188,95	183.857,39	0,00
	Riscossi	0,00	0,00	0,00	0,00	0,00	0,00	0,00	0,00	0,00	0,00	0,00
	Rimasti da riscuotere (16 - 14)	0,00	0,00	0,00	0,00	0,00	23.240,56	0,00	67.506,08	188,95	183.857,39	0,00
	Totali (14 + 15)	0,00	0,00	0,00	0,00	0,00	23.240,56	0,00	67.506,08	188,95	183.857,39	0,00
Variazioni	in + (16 - 13)											
	in - (13 - 16)											
Gestione di cassa	Previsioni	0,00	0,00	0,00	0,00	0,00	23.240,56	0,00	67.506,08	188,95	183.857,39	0,00
	Riscossioni	0,00	0,00	0,00	0,00	0,00	0,00	0,00	0,00	0,00	0,00	0,00
Differenze rispetto alle previsioni	in + (20 - 19)						23.240,56		67.506,08	188,95	183.857,39	
	in - (19 - 20)											
Totale dei residui attivi al termine dell'esercizio (9 + 15)		0,00	0,00	0,00	0,00	0,00	23.240,56	0,00	67.506,08	188,95	183.857,39	0,00

codice		1.2.2.2	1.2.2.2	1.2.2.2	1.2.2.2	1.2.2.2	1.2.2.2	1.2.2.2	1.2.2.3	1.2.2.4	1.2.2.4	
		16230	16240	16250	16260	16270	16280	16290	17010	18010	18020	
Capitolo	N.	FINANZIAMENTO DELLA REGIONE ABRUZZO - REALIZZAZIONE AREA FAUNISTICA DELL'ORSO CAMPOLI APPENNINO	FONDO PER FAVORIRE INVESTIMENTI PUBBLICO - LEGGE FINANZIARIA 2001	REGIONE MOLISE PROGETTO PER LA VALORIZZAZIONE E CONSERVAZIONE MAINARDE	REGIONE MOLISE PROGETTO PER LA VALORIZZAZIONE E CONSERVAZIONE MAINARDE	DOCUP ABRUZZO 2000-2006 ITINERARIO LA VIA DEI MARSI "	DOCUP ABRUZZO 2000-2006 PIT - RECUPERO SENTIERO REGIO PESCASSEROLI - OPI SISTEMAZIONE CAMPEGGIO OPI E DELLA VAL FOKOLLO "	DOCUP ABRUZZO 2000-2006 PIT - RECUPERO SENTIERO TURISTICO NATURALISTICO DA PESCASSEROLI A CAMPO - PIANO LAGO VALLE DEL SAGITTARIO "	COMUNE DI AVEZZANO - GESTIONE PARCO SALVIANO	CONVENZIONE SNAM	COMMISSIONE EUROPEA " PROGETTI LIFE "	
Denominazione												
1	2	3	4	5	6	7	8	9	10	11	12	13
Gestione di competenza	Iniziali		0,00	0,00	0,00	0,00	0,00	114.000,00	125.000,00	0,00	0,00	87.620,00
	Variazioni in aumento (7 - 4)		0,00	0,00	0,00	0,00	0,00	0,00	0,00	0,00	0,00	0,00
	Variazioni in diminuzione (4 - 7)		0,00	0,00	0,00	0,00	0,00	0,00	0,00	0,00	0,00	0,00
	Definitive (4 + 5 - 6)		0,00	0,00	0,00	0,00	0,00	114.000,00	125.000,00	0,00	0,00	87.620,00
	Riscosse		0,00	0,00	0,00	0,00	0,00	0,00	0,00	0,00	0,00	21.905,00
	Rimaste da riscuotere (10 - 8)		0,00	0,00	0,00	0,00	0,00	114.000,00	125.000,00	0,00	0,00	65.715,00
	Totale accertamenti (8 + 9)		0,00	0,00	0,00	0,00	0,00	114.000,00	125.000,00	0,00	0,00	87.620,00
Differenze rispetto alle previsioni	in + (10 - 7)											
	in - (7 - 10)											
Gestione dei residui attivi	Residui all'inizio dell'esercizio		371.848,97	676.438,97	40.964,00	200.527,15	235.755,00	0,00	0,00	0,00	0,00	2.150.628,85
	Riscossi		0,00	0,00	0,00	109.614,14	23.575,49	0,00	0,00	0,00	0,00	166.843,36
	Rimasti da riscuotere (16 - 14)		371.848,97	676.438,97	40.964,00	90.913,01	212.179,51	0,00	0,00	0,00	0,00	1.993.783,49
	Totali (14 + 15)		371.848,97	676.438,97	40.964,00	200.527,15	235.755,00	0,00	0,00	0,00	0,00	2.160.626,85
Variazioni	in + (16 - 13)											
	in - (13 - 16)											
Gestione di cassa	Previsioni		371.848,97	676.438,97	40.964,00	200.527,15	235.755,00	114.000,00	125.000,00	0,00	0,00	87.620,00
	Riscossioni		0,00	0,00	0,00	109.614,14	23.575,49	0,00	0,00	0,00	0,00	21.905,00
Differenze rispetto alle previsioni	in + (20 - 19)											
	in - (19 - 20)		371.848,97	676.438,97	40.964,00	90.913,01	212.179,51	114.000,00	125.000,00		65.715,00	2.298.498,49
Totale dei residui attivi al termine dell'esercizio (9 + 15)			371.848,97	676.438,97	40.964,00	90.913,01	212.179,51	114.000,00	125.000,00	0,00	65.715,00	2.298.498,49

1 - CENTRO DI RESP. "RESPONSABILE AFFARI GENERALI"	
12 - TITOLO 2 - ENTRATE IN CONTO CAPITALE	
12.2 - ENTRATE DERIVANTI DA TRASFERIMENTI IN CONTO CAPITALE	
23	Totale 2 - ENTRATE DERIVANTI DA TRASFERIMENTI IN CONTO CAPITALE

codice		1.2.3.1	1.2.3.2	1.2.3.2					1.4.1.1	1.4.1.1	1.4.1.1	1.4.1.1
		19010	20010	20020					22011	22012	22013	22014
Capitolo	N.	ASSUNZIONE DI MUTUI	CONTRAZIONE DEBITI DIVERSI	ANTICIPAZIONI DELLE GESTIONI AUTONOME	Cod.3 - ACCENSIONE DI PRESTITI	TOTALE ENTRATE IN CONTO CAPITALE ESCLUSO ACCENS. PRESTITI "RESPONSABILE AFFARI GENERALI"	TOTALE GENERALE ENTRATE IN CONTO CAPITALE		SETTORE AZIENDALE - ATTIVITÀ EDILIZIA	SETTORE VIGILANZA - ATTIVITÀ EDILIZIA	SETTORE AMMINISTRATIVO - ATTIVITÀ EDILIZIA	SETTORE URBANISTICO - ATTIVITÀ EDILIZIA
									1.4.1.1	1.4.1.1	1.4.1.1	1.4.1.1
									1.4 - TITOLO 4 - PARTITE DI GIRO			
									1 - CENTRO DI RESP. "RESPONSABILE AFFARI GENERALI"			
									1.4.1 - ENTRATE AVENTI NATURA DI PARTITE DI GIRO			
Denominazione												
Gestione di competenza	Iniziali	0,00	0,00	0,00	0,00	326.620,00	326.620,00		300.000,00	300.000,00	300.000,00	300.000,00
Previsioni	Variazioni in aumento (7 - 4)	0,00	0,00	0,00	0,00	0,00	0,00		0,00	0,00	0,00	0,00
	Variazioni in diminuzione (4 - 7)	0,00	0,00	0,00	0,00	0,00	0,00		0,00	0,00	0,00	0,00
	Definitive (4 + 5 - 6)	0,00	0,00	0,00	0,00	326.620,00	326.620,00		300.000,00	300.000,00	300.000,00	300.000,00
Somme accertate	Riscosse	0,00	0,00	0,00	0,00	22.606,00	22.606,00		113.669,52	125.063,36	203.598,67	47.831,21
	Rimaste da riscuotere (10 - 8)	0,00	0,00	0,00	0,00	304.715,00	304.715,00		0,00	0,00	0,00	0,00
	Totale accertamenti (9 + 8)	0,00	0,00	0,00	0,00	327.320,00	327.320,00		113.669,52	125.063,36	203.598,67	47.831,21
Differenze rispetto alle previsioni	in + (10 - 7)											
	in - (7 - 10)								186.330,48	174.936,64	96.401,33	252.168,79
Gestione dei residui attivi	Residui all'inizio dell'esercizio	0,00	0,00	0,00	0,00	2.150.626,85	2.150.626,85		0,00	0,00	0,00	0,00
	Riscossi	0,00	0,00	0,00	0,00	156.843,36	156.843,36		0,00	0,00	0,00	0,00
	Rimasti da riscuotere (16 - 14)	0,00	0,00	0,00	0,00	1.993.783,49	1.993.783,49		0,00	0,00	0,00	0,00
	Totali (14 + 15)	0,00	0,00	0,00	0,00	2.150.626,85	2.150.626,85		0,00	0,00	0,00	0,00
Variazioni	in + (16 - 13)											
	in - (13 - 16)											
Gestione di cassa	Previsioni	0,00	0,00	0,00	0,00	2.477.246,85	2.477.246,85		300.000,00	300.000,00	300.000,00	300.000,00
	Riscossioni	0,00	0,00	0,00	0,00	179.449,36	179.449,36		113.669,52	125.063,36	203.598,67	47.831,21
Differenze rispetto alle previsioni	in + (20 - 19)											
	in - (19 - 20)								186.330,48	174.936,64	96.401,33	252.168,79
Totale dei residui attivi al termine dell'esercizio (9 + 15)		0,00	0,00	0,00	0,00	2.298.498,49	2.298.498,49		0,00	0,00	0,00	0,00

codice		1.4.1.1	1.4.1.1	1.4.1.1	1.4.1.1	1.4.1.1	1.4.1.1	1.4.1.1	1.4.1.1	1.4.1.1	1.4.1.1	1.4.1.1
N.		22015	22021	22022	22023	22024	22025	22031	22032	22033	22034	22035
Capitolo	Denominazione	SETTORE SCIENTIFICO - RITENUTE ERARIALI	SETTORE AZIENDALE - RITENUTE PREVIDENZIALI E ASSISTENZIALI	SETTORE VIGILANZA - RITENUTE PREVIDENZIALI E ASSISTENZIALI	SETTORE AMMINISTRATIVO - RITENUTE PREVIDENZIALI E ASSISTENZIALI	SETTORE URBANISTICO - RITENUTE PREVIDENZIALI E ASSISTENZIALI	SETTORE SCIENTIFICO - RITENUTE PREVIDENZIALI E ASSISTENZIALI	SETTORE AZIENDALE - RITENUTE DIVERSE	SETTORE VIGILANZA - RITENUTE DIVERSE	SETTORE AMMINISTRATIVO - RITENUTE DIVERSE	SETTORE URBANISTICO - RITENUTE DIVERSE	SETTORE SCIENTIFICO - RITENUTE DIVERSE
1 - CENTRO DI RESP. "RESPONSABILE AFFARI GENERALI"												
1.4 - TITOLO 4 - PARTITE DI GIRO												
1.4.1 - ENTRATE AVENTI NATURA DI PARTITE DI GIRO												
Gestione di competenza	Iniziali	300.000,00	200.000,00	200.000,00	200.000,00	200.000,00	200.000,00	10.000,00	10.000,00	10.000,00	10.000,00	10.000,00
	Variazioni in aumento (7 - 4)	0,00	0,00	0,00	0,00	0,00	0,00	0,00	0,00	0,00	0,00	0,00
	Variazioni In diminuzione (4 - 7)	0,00	0,00	0,00	0,00	0,00	0,00	0,00	0,00	0,00	0,00	0,00
	Definitive (4 + 5 - 6)	300.000,00	200.000,00	200.000,00	200.000,00	200.000,00	200.000,00	10.000,00	10.000,00	10.000,00	10.000,00	10.000,00
	Riscosse	50.087,23	69.993,83	63.799,16	61.284,36	20.665,47	19.993,46	4.305,42	3.183,05	2.524,55	1.278,69	1.174,26
Somme accertate	Rimaste da riscuotere (10 - 8)	0,00	0,00	0,00	0,00	0,00	0,00	0,00	0,00	0,00	0,00	0,00
	Totale accertamenti (5 + 9)	50.087,23	69.993,83	63.799,16	61.284,36	20.665,47	19.993,46	4.305,42	3.183,05	2.524,55	1.278,69	1.174,26
Differenze rispetto alle previsioni	In + (10 - 7)											
	In - (7 - 10)	249.912,77	130.006,17	136.200,84	138.715,64	179.334,53	180.006,54	5.694,58	6.816,95	7.475,45	8.721,31	8.825,74
Gestione dei residui attivi	Residui all'inizio dell'esercizio	0,00	0,00	0,00	0,00	0,00	0,00	0,00	0,00	0,00	0,00	0,00
	Riscossi	0,00	0,00	0,00	0,00	0,00	0,00	0,00	0,00	0,00	0,00	0,00
	Rimasti da riscuotere (15 - 14)	0,00	0,00	0,00	0,00	0,00	0,00	0,00	0,00	0,00	0,00	0,00
	Totali (14 + 15)	0,00	0,00	0,00	0,00	0,00	0,00	0,00	0,00	0,00	0,00	0,00
Gestione di cassa	Variazioni In + (16 - 13)											
	In - (13 - 16)											
	Previsioni	300.000,00	200.000,00	200.000,00	200.000,00	200.000,00	200.000,00	10.000,00	10.000,00	10.000,00	10.000,00	10.000,00
	Riscossioni	50.087,23	69.993,83	63.799,16	61.284,36	20.665,47	19.993,46	4.305,42	3.183,05	2.524,55	1.278,69	1.174,26
Differenze rispetto alle previsioni	In + (20 - 19)											
	In - (19 - 20)	249.912,77	130.006,17	136.200,84	138.715,64	179.334,53	180.006,54	5.694,58	6.816,95	7.475,45	8.721,31	8.825,74
Totale dei residui attivi al termine dell'esercizio (9 + 15)		0,00	0,00	0,00	0,00	0,00	0,00	0,00	0,00	0,00	0,00	0,00

1 - codice		1.4.1.1	1.4.1.1	1.4.1.1	1.4.1.1	1.4.1.1	1.4.1.1	1.4.1.1	1.4.1.1			
		22041	22042	22043	22044	22045	22050	22060	22070			
		SETTORE AZIENDALE - TRATTENUTE PER CONTO DI TERZI	SETTORE VIGILANZA - TRATTENUTE PER CONTO DI TERZI	SETTORE AMMINISTRATIVO - TRATTENUTE PER CONTO DI TERZI	SETTORE URBANISTICO - TRATTENUTE PER CONTO DI TERZI	SETTORE SCIENTIFICO - TRATTENUTE PER CONTO DI TERZI	RIMBORSI DI SOMME PAGATE PER CONTO DI TERZI	PARTITE IN SOSPESO	FONDO DESTINATO AL RIPIANO DELLE PASSIVITA' PREGRESSE			
1 - CENTRO DI RESP. "RESPONSABILE AFFARI GENERALI"												
1.4 - TITOLO 4 - PARTITE DI GIRO												
1.4.1 - ENTRATE AVENTI NATURA DI PARTITE DI GIRO												
Capitolo	N.	15.000,00	15.000,00	15.000,00	15.000,00	5.164,57	1.500.000,00	1.650.000,00	5.780.164,57	5.780.164,57	5.780.164,57	
Denominazione	Iniziali	0,00	0,00	0,00	0,00	0,00	0,00	0,00	0,00	0,00	0,00	
Previsioni	Variazioni in aumento (7 - 4)	0,00	0,00	0,00	0,00	0,00	0,00	0,00	0,00	0,00	0,00	
	Variazioni in diminuzione (4 - 7)	15.000,00	15.000,00	15.000,00	15.000,00	5.164,57	1.500.000,00	1.650.000,00	5.780.164,57	5.780.164,57	5.780.164,57	
	Definitive (4 + 5 - 6)	0,00	9.781,97	9.263,04	2.976,36	0,00	0,00	1.650.000,00	2.460.473,61	2.460.473,61	2.460.473,61	
Gestione di competenza	Riscosse	0,00	0,00	0,00	0,00	5.164,57	0,00	0,00	5.164,57	5.164,57	5.164,57	
Somme accertate	Rimaste da riscuotere (10 - 8)	0,00	9.781,97	9.263,04	2.976,36	0,00	0,00	1.650.000,00	2.465.638,18	2.465.638,18	2.465.638,18	
	Totale accertamenti (8 + 9)											
Differenze	in + (10 - 7)	15.000,00	5.218,03	5.736,96	12.023,64	15.000,00	1.500.000,00					
rispetto alle previsioni	in - (7 - 10)	0,00	0,00	0,00	0,00	0,00	8.618,69	0,00	8.618,69	8.618,69	8.618,69	
Residui all'inizio dell'esercizio		0,00	0,00	0,00	0,00	0,00	5.164,57	0,00	5.164,57	5.164,57	5.164,57	
Riscossi		0,00	0,00	0,00	0,00	0,00	3.454,12	0,00	3.454,12	3.454,12	3.454,12	
Rimasti da riscuotere (16 - 14)		0,00	0,00	0,00	0,00	0,00	8.618,69	0,00	8.618,69	8.618,69	8.618,69	
Totali (14 + 15)												
Variazioni	in + (16 - 13)						0,00					
	in - (13 - 16)											
Previsioni		15.000,00	15.000,00	15.000,00	15.000,00	15.000,00	13.783,26	1.500.000,00	1.650.000,00	5.788.783,26	5.788.783,26	
Riscossioni		0,00	9.781,97	9.263,04	2.976,36	0,00	5.164,57	0,00	1.650.000,00	2.465.638,18	2.465.638,18	
Differenze rispetto alle previsioni	in + (20 - 19)	15.000,00	5.218,03	5.736,96	12.023,64	15.000,00	8.618,69	1.500.000,00				
	in - (19 - 20)	0,00	0,00	0,00	0,00	0,00	0,00	0,00	0,00	8.618,69	8.618,69	
Totale dei residui attivi al termine dell'esercizio (9 + 15)												
										Totale 1 - ENTRATE AVENTI NATURA DI PARTITE DI GIRO	TOTALE GENERALE PARTITE DI GIRO	

-	codice	1										
Capitolo	N.	2										
Capitolo	Denominazione	3	*Riepilogo dei titoli Centro di resp. "Responsabile Affari Generali"*	Titolo I	Titolo II	Titolo IV	*Totale delle entrate Centro di resp. "RESPONSABILE AFFARI GENERALI*	*Totale delle entrate per titoli dei centri di responsabilità*	Titolo I	Titolo II	Titolo IV	TOTALE
Gestione di competenza – Previsioni	Iniziali	4		7.580.309,12	326.620,00	5.780.164,57	13.687.093,69		7.580.309,12	326.620,00	5.780.164,57	13.687.093,69
Gestione di competenza – Previsioni – Variazioni	In aumento (7 - 4)	5		0,00	0,00	0,00	0,00		0,00	0,00	0,00	0,00
Gestione di competenza – Previsioni – Variazioni	In diminuzione (4 - 7)	6		0,00	0,00	0,00	0,00		0,00	0,00	0,00	0,00
Gestione di competenza – Previsioni	Definitive (4 + 5 - 6)	7		7.580.309,12	326.620,00	5.780.164,57	13.687.093,69		7.580.309,12	326.620,00	5.780.164,57	13.687.093,69
Gestione di competenza – Somme accertate	Riscosse	8		7.916.704,35	22.605,00	2.460.473,61	10.399.782,96		7.916.704,35	22.605,00	2.460.473,61	10.399.782,96
Gestione di competenza – Somme accertate	Rimaste da riscuotere (10 - 8)	9		30.790,14	304.715,00	5.164,57	340.669,71		30.790,14	304.715,00	5.164,57	340.669,71
Gestione di competenza – Somme accertate	Totale accertamenti (8 + 9)	10		7.947.494,49	327.320,00	2.465.638,18	10.740.452,67		7.947.494,49	327.320,00	2.465.638,18	10.740.452,67
Gestione di competenza – Differenze rispetto alle previsioni	in + (10 - 7)	11		367.185,37	700,00				367.185,37	700,00		
Gestione di competenza – Differenze rispetto alle previsioni	in - (7 - 10)	12				3.314.526,39	2.946.641,02				3.314.526,39	2.946.641,02
Gestione dei residui attivi	Residui all'inizio dell'esercizio	13		149.002,00	2.150.626,85	8.618,69	2.308.247,54		149.002,00	2.150.626,85	8.618,69	2.308.247,54
Gestione dei residui attivi	Riscossi	14		30.055,00	156.843,36	5.164,57	192.062,93		30.055,00	156.843,36	5.164,57	192.062,93
Gestione dei residui attivi	Rimasti da riscuotere (16 - 14)	15		118.947,00	1.993.783,49	3.454,12	2.116.184,61		118.947,00	1.993.783,49	3.454,12	2.116.184,61
Gestione dei residui attivi	Totali (14 + 15)	16		149.002,00	2.150.828,85	8.618,69	2.306.247,54		149.002,00	2.150.626,85	8.618,69	2.306.247,54
Gestione dei residui attivi – Variazioni	in + (16 - 13)			0,00	0,00		0,00		0,00	0,00		0,00
Gestione dei residui attivi – Variazioni	in - (13 - 16)	18				0,00					0,00	
Gestione di cassa	Previsioni	19		7.729.311,12	2.477.246,85	5.788.783,26	15.995.341,23		7.729.311,12	2.477.246,85	5.788.783,26	15.995.341,23
Gestione di cassa	Riscossioni	20		7.946.759,35	179.448,36	2.465.638,18	10.591.845,89		7.946.759,35	179.448,36	2.465.638,18	10.591.845,89
Gestione di cassa – Differenze rispetto alle previsioni	in + (20 - 19)	21		217.448,23					217.448,23			
Gestione di cassa – Differenze rispetto alle previsioni	in - (19 - 20)	22			2.297.798,49	3.323.145,08	5.403.495,34			2.297.798,49	3.323.145,08	5.403.495,34
Totale dei residui attivi al termine dell'esercizio (9 + 15)		23		149.737,14	2.298.498,49	8.618,69	2.456.854,32		149.737,14	2.298.498,49	8.618,69	2.456.854,32

codice																							
Capitolo	N.																						
	Denominazione																						
		Avanzo di amministrazione utilizzato	Gestione di competenza										Gestione dei residui attivi				Gestione di cassa		Gestione				
			Previsioni								Somme accertate		Differenze rispetto alle previsioni										
			Iniziali	Variazioni		Previsioni definitive (4 + 5 - 8)	Riscosse	Rimaste da riscuotere (10 - 8)	Totale accertamenti (8 + 9)				Residui all'inizio dell'esercizio	Riscossi	Rimasti da riscuotere (16 - 14)	Totali (14 + 15)	Variazioni		Previsioni	Riscossioni	Differenze rispetto alle previsioni		Totale dei residui attivi al termine dell'esercizio (9 + 15)
				In aumento (7 - 4)	In diminuzione (4 - 7)					in + (10 - 7)	in - (7 - 10)						in + (16 - 13)	in - (13 - 16)			in + (20 - 19)	in - (19 - 20)	
1	2	3	4	5	6	7	8	9	10	11	12	13	14	15	16		18	19	20	21	22	23	
			0,00	0,00	0,00	0,00	0,00	0,00	0,00			0,00	0,00	0,00	0,00	0,00		0,00	0,00			0,00	
		TOTALE GENERALE	13.687.093,69	0,00	0,00	13.687.093,69	10.399.782,96	340.669,71	10.740.452,67		2.946.641,02	2.308.247,54	192.062,93	2.116.184,61	2.308.247,54	0,00		15.995.341,23	10.591.845,89		5.403.495,34	2.456.854,32	

codice																				
	N.																			
Capitolo	Denominazione	Osservanza di amministrazione	Fondo iniziale di cassa																	
	1	2	3																	

codice		1.1.1.2	1.1.1.2	1.1.1.2	1.1.1.2	1.1.1.2	1.1.1.2	1.1.1.2	1.1.1.2	1.1.1.2	1.1.1.2	1.1.1.2	1.1.1.2
		2022	2023	2024	2025	2031	2032	2033	2034	2035	2041	2042	
		SETTORE VIGILANZA - COMPENSI PERSONALE A TEMPO DETERMINATO	SETTORE AMMINISTRATIVO - COMPENSI PERSONALE A TEMPO DETERMINATO	SETTORE URBANISTICO - COMPENSI PERSONALE A TEMPO DETERMINATO	SETTORE SCIENTIFICO - COMPENSI PERSONALE A TEMPO DETERMINATO	SETTORE AZIENDALE - COMPENSI INCENTIVANTI LA PRODUTTIVITA	SETTORE VIGILANZA - COMPENSI INCENTIVANTI LA PRODUTTIVITA	SETTORE AMMINISTRATIVO - COMPENSI INCENTIVANTI LA PRODUTTIVITA	SETTORE URBANISTICO - COMPENSI INCENTIVANTI LA PRODUTTIVITA	SETTORE SCIENTIFICO - COMPENSI INCENTIVANTI LA PRODUTTIVITA	SETTORE AZIENDALE - ALTRE INDENNITA	SETTORE VIGILANZA - ALTRE INDENNITA	
Obbligatorio	Denominazione												
Gestione di competenza	Iniziali	445.254,05	154.512,56	97.036,54	97.036,54	48.488,97	73.943,85	73.583,09	42.875,57	50.198,53	0,00	0,00	0,00
Variazioni Previsioni	In aumento (7 - 4)	0,00	0,00	0,00	0,00	0,00	0,00	0,00	0,00	0,00	0,00	0,00	0,00
	In diminuzione (4 - 7)	0,00	0,00	0,00	0,00	0,00	0,00	0,00	0,00	0,00	0,00	0,00	0,00
	Definitive (4 + 5 - 6)	445.254,05	154.512,56	97.036,54	97.036,54	48.488,97	73.943,85	73.583,09	42.875,57	50.198,53	0,00	0,00	0,00
Somme impegnate	Pagate	445.254,05	143.265,51	97.036,54	80.297,58	19.310,04	44.084,24	45.269,91	13.627,88	19.960,13	0,00	0,00	0,00
	Rimaste da pagare (10 - 8)	0,00	11.247,05	0,00	16.748,96	29.178,93	29.859,61	28.313,18	29.247,69	30.238,40	0,00	0,00	0,00
	Totale impegni (8 + 9)	445.254,05	154.512,56	97.036,54	97.036,54	48.488,97	73.943,85	73.583,09	42.875,57	50.198,53	0,00	0,00	0,00
Differenza rispetto alle previsioni	in + (10 - 7)				0,00								
	in - (7 - 10)												
Residui all'inizio dell'esercizio		0,00	0,00	0,00	36,23	0,00	0,00	151.114,84	0,00	0,00	0,00	0,00	0,00
Pagati		0,00	0,00	0,00	0,00	0,00	0,00	151.114,75	0,00	0,00	0,00	0,00	0,00
Rimasti da pagare (16 - 14)		0,00	0,00	0,00	36,23	0,00	0,00	0,00	0,00	0,00	0,00	0,00	0,00
Totali (14 + 15)		0,00	0,00	0,00	36,23	0,00	0,00	151.114,75	0,00	0,00	0,00	0,00	0,00
Variazioni	in + (16 - 13)							0,09					
	in - (13 - 16)												
Previsioni		445.254,05	154.512,56	97.036,54	97.072,77	48.488,97	73.943,85	224.697,93	42.875,57	50.198,53	0,00	0,00	0,00
Pagamenti		445.254,05	143.265,51	97.036,54	80.297,58	19.310,04	44.084,24	196.384,66	13.627,88	19.960,13	0,00	0,00	0,00
Differenze rispetto alle previsioni	in + (20 - 19)												
	in - (19 - 20)		11.247,05		16.785,19	29.178,93	29.859,61	28.313,27	29.247,69	30.238,40			
Totale dei residui attivi al termine dell'esercizio (9 + 15)		0,00	11.247,05	0,00	16.785,19	29.178,93	29.859,61	28.313,16	29.247,69	30.238,40	0,00	0,00	0,00

1 - CENTRO DI RESP. "RESPONSABILE AFFARI GENERALI"

1.1 - TITOLO 1 - USCITE CORRENTI

1.1.1 - FUNZIONAMENTO

codice		1.1.1.2	1.1.1.2	1.1.1.2	1.1.1.2	1.1.1.2	1.1.1.2	1.1.1.2	1.1.1.2	1.1.1.2	1.1.1.2	1.1.1.2	1.1.1.2
N.		2043	2044	2045	2051	2052	2053	2054	2055	2061	2062	2063	
Denominazione		SETTORE AMMINISTRATIVO - ALTRE INDENNITA'	SETTORE URBANISTICO - ALTRE INDENNITA'	SETTORE SCIENTIFICO - ALTRE INDENNITA'	SETTORE AZIENDALE - COMPENSI PER LAVORO STRAORDINARIO	SETTORE VIGILANZA - COMPENSI PER LAVORO STRAORDINARIO	SETTORE AMMINISTRATIVO - COMPENSI PER LAVORO STRAORDINARIO	SETTORE URBANISTICO - COMPENSI PER LAVORO STRAORDINARIO	SETTORE SCIENTIFICO - COMPENSI PER LAVORO STRAORDINARIO	SETTORE AZIENDALE - INDENNITA' E RIMBORSO SPESE FORFETTARIE PER MISSIONI ALL'INTERNO	SETTORE VIGILANZA - INDENNITA' E RIMBORSO SPESE FORFETTARIE PER MISSIONI ALL'INTERNO	SETTORE AMMINISTRATIVO - INDENNITA' E RIMBORSO SPESE FORFETTARIE PER MISSIONI ALL'INTERNO
Capitolo													
Gestione di competenza	Previsioni - Iniziali	0,00	0,00	0,00	0,00	0,00	0,00	0,00	0,00	3.000,00	3.000,00	5.000,00	0,00
	Previsioni - Variazioni - In aumento (7 - 4)	0,00	0,00	0,00	0,00	0,00	0,00	0,00	0,00	0,00	0,00	0,00	0,00
	Previsioni - Variazioni - In diminuzione (4 - 7)	0,00	0,00	0,00	0,00	0,00	0,00	0,00	0,00	0,00	0,00	0,00	0,00
	Previsioni - Definitive (4 + 5 - 6)	0,00	0,00	0,00	0,00	0,00	0,00	0,00	0,00	3.000,00	3.000,00	5.000,00	0,00
	Somme non impegnate - Pagate	0,00	0,00	0,00	0,00	0,00	0,00	0,00	0,00	3.000,00	2.756,15	4.793,29	0,00
	Somme non impegnate - Rimaste da pagare (10 - 8)	0,00	0,00	0,00	0,00	0,00	0,00	0,00	0,00	0,00	0,00	0,00	0,00
	Somme non impegnate - Totale impegni (8 + 9)	0,00	0,00	0,00	0,00	0,00	0,00	0,00	0,00	3.000,00	2.756,15	4.793,29	0,00
	Differenza rispetto alle previsioni - in + (10 - 7)										243,85	206,71	
	Differenza rispetto alle previsioni - in - (7 - 10)												
Gestione dei residui passivi	Residui all'inizio dell'esercizio	0,00	0,00	0,00	0,00	0,00	0,00	0,00	0,00	0,00	0,00	1.021,35	0,00
	Pagati	0,00	0,00	0,00	0,00	0,00	0,00	0,00	0,00	0,00	0,00	1.021,35	0,00
	Rimasti da pagare (13 + 14)	0,00	0,00	0,00	0,00	0,00	0,00	0,00	0,00	0,00	0,00	0,00	0,00
	Totali (14 + 15)	0,00	0,00	0,00	0,00	0,00	0,00	0,00	0,00	0,00	0,00	1.021,35	0,00
	Variazioni - in + (16 - 13)												
	Variazioni - in - (13 - 16)												
Gestione di cassa	Previsioni	0,00	0,00	0,00	0,00	0,00	0,00	0,00	0,00	3.000,00	3.000,00	6.021,35	0,00
	Pagamenti	0,00	0,00	0,00	0,00	0,00	0,00	0,00	0,00	3.000,00	2.756,15	5.814,64	0,00
	Differenze rispetto alle previsioni - in + (20 - 19)										243,85	206,71	
	Differenze rispetto alle previsioni - in - (19 - 20)												
	Totale dei residui attivi al termine dell'esercizio (9 + 15)	0,00	0,00	0,00	0,00	0,00	0,00	0,00	0,00	0,00	0,00	0,00	0,00

1 - CENTRO DI RESP. "RESPONSABILE AFFARI GENERALI"

1.1 - TITOLO 1 - USCITE CORRENTI

1.1.1 - FUNZIONAMENTO

codice		1.1.1.2	1.1.1.2	1.1.1.2	1.1.1.2	1.1.1.2	1.1.1.2	1.1.1.2	1.1.1.2	1.1.1.2	1.1.1.2	1.1.1.2
		2064	2065	2071	2072	2073	2074	2075	2081	2082	2083	2084
		SETTORE URBANISTICO - INDENNITA' E RIMBORSO SPESE TRASPORTO PER MISSIONI ALL'INTERNO	SETTORE SCIENTIFICO - INDENNITA' E RIMBORSO SPESE TRASPORTO PER MISSIONI ALL'INTERNO	SETTORE AZIENDALE - INDENNITA' E RIMBORSO SPESE TRASPORTO PER MISSIONI ALL'ESTERNO	SETTORE VIGILANZA - INDENNITA' E RIMBORSO SPESE TRASPORTO PER MISSIONI ALL'ESTERNO	SETTORE AMMINISTRATIVO - INDENNITA' E RIMBORSO SPESE TRASPORTO PER MISSIONI ALL'ESTERNO	SETTORE URBANISTICO - INDENNITA' E RIMBORSO SPESE TRASPORTO PER MISSIONI ALL'ESTERNO	SETTORE SCIENTIFICO - INDENNITA' E RIMBORSO SPESE TRASPORTO PER MISSIONI ALL'ESTERNO	SETTORE AZIENDALE - INDENNITA' E RIMBORSO SPESE TRASPORTO PER TRASFERIMENTI	SETTORE VIGILANZA - INDENNITA' E RIMBORSO SPESE TRASPORTO PER TRASFERIMENTI	SETTORE AMMINISTRATIVO - INDENNITA' E RIMBORSO SPESE TRASPORTO PER TRASFERIMENTI	SETTORE URBANISTICO - INDENNITA' E RIMBORSO SPESE TRASPORTO PER TRASFERIMENTI
1	2	3	4	5	6	7	8	9	10	11	12	13
Gestione di competenza	Iniziali		2.000,00	2.000,00	15.000,00	0,00	0,00	0,00	0,00	0,00	0,00	0,00
Previsioni	Variazioni	In aumento (7 - 4)	0,00	0,00	0,00	0,00	0,00	0,00	0,00	0,00	0,00	0,00
		In diminuzione (4 - 7)	0,00	0,00	0,00	0,00	0,00	0,00	0,00	0,00	0,00	0,00
	Definitive (4 + 5 - 6)		2.000,00	2.000,00	15.000,00	0,00	0,00	0,00	0,00	0,00	0,00	0,00
Somme impegnate	Pagate		1.928,14	2.000,00	9.003,07	0,00	0,00	0,00	0,00	0,00	0,00	0,00
	Rimaste da pagare (10 - 8)		91,50	0,00	0,00	0,00	0,00	0,00	0,00	0,00	0,00	0,00
	Totale impegni (8 + 9)		1.919,64	2.000,00	9.003,07	0,00	0,00	0,00	0,00	0,00	0,00	0,00
Differenze rispetto alle previsioni	in + (10 - 7)											
	in - (7 - 10)		80,36		5.996,93							
Gestione dei residui passivi	Residui all'inizio dell'esercizio		0,00	0,00	0,00	0,00	0,00	0,00	0,00	0,00	0,00	0,00
	Pagati		0,00	0,00	0,00	0,00	0,00	0,00	0,00	0,00	0,00	0,00
	Rimasti da pagare (16 - 14)		0,00	0,00	0,00	0,00	0,00	0,00	0,00	0,00	0,00	0,00
	Totali (14 + 15)		0,00	0,00	0,00	0,00	0,00	0,00	0,00	0,00	0,00	0,00
Variazioni	in + (16 - 13)											
	in - (13 - 16)											
Gestione di cassa	Previsioni		2.000,00	2.000,00	15.000,00	0,00	0,00	0,00	0,00	0,00	0,00	0,00
	Pagamenti		1.928,14	2.000,00	9.003,07	0,00	0,00	0,00	0,00	0,00	0,00	0,00
Differenze rispetto alle previsioni	in + (20 - 19)											
	in - (19 - 20)		171,86		5.996,93							
Totale dei residui attivi al termine dell'esercizio (9 + 15)			91,50	0,00	0,00	0,00	0,00	0,00	0,00	0,00	0,00	0,00

1 - CENTRO DI RESP. "RESPONSABILE AFFARI GENERALI"

1.1 - TITOLO 1 - USCITE CORRENTI

1.1.1 - FUNZIONAMENTO

-	codice	1.1.1.2	1.1.1.2	1.1.1.2	1.1.1.2	1.1.1.2	1.1.1.2	1.1.1.2	1.1.1.2	1.1.1.2	1.1.1.2	1.1.1.2
	N.	2085	2091	2092	2093	2094	2095	2101	2102	2109	2104	2105
Capitolo	Denominazione	SETTORE SCIENTIFICO - INDENNITA' E RIMBORSO SPESE TRASPORTO PER TRASFERIMENTI	SETTORE AZIENDALE - ONERI PREVIDENZIALI E ASSISTENZIALI A CARICO DELL'ENTE	SETTORE VIGILANZA - ONERI PREVIDENZIALI E ASSISTENZIALI A CARICO DELL'ENTE	SETTORE AMMINISTRATIVO - ONERI PREVIDENZIALI E ASSISTENZIALI A CARICO DELL'ENTE	SETTORE URBANISTICO - ONERI PREVIDENZIALI E ASSISTENZIALI A CARICO DELL'ENTE	SETTORE SCIENTIFICO - ONERI PREVIDENZIALI E ASSISTENZIALI A CARICO DELL'ENTE	SETTORE AZIENDALE - ALTRI ONERI SOCIALI A CARICO DELL'ENTE	SETTORE VIGILANZA - ALTRI ONERI SOCIALI A CARICO DELL'ENTE	SETTORE AMMINISTRATIVO - ALTRI ONERI SOCIALI A CARICO DELL'ENTE	SETTORE URBANISTICO - ALTRI ONERI SOCIALI A CARICO DELL'ENTE	SETTORE SCIENTIFICO - ALTRI ONERI SOCIALI A CARICO DELL'ENTE
Gestione di competenza	Iniziali	0,00	313.535,76	259.950,43	240.183,01	107.155,20	114.678,50	27.854,08	2.414,48	11.334,48	4.198,48	4.198,48
Previsioni / Variazioni	In aumento (7 - 4)	0,00	0,00	0,00	0,00	0,00	0,00	0,00	0,00	0,00	0,00	0,00
	In diminuzione (4 - 7)	0,00	0,00	0,00	0,00	0,00	0,00	0,00	0,00	0,00	0,00	0,00
	Definitive (4 + 5 - 6)	0,00	313.535,76	259.950,43	240.183,01	107.155,20	114.678,50	27.854,08	2.414,48	11.334,48	4.198,48	4.198,48
Somme impegnate	Pagate	0,00	287.297,61	250.322,58	227.389,10	86.381,04	68.728,92	27.848,32	2.408,40	11.328,40	4.192,40	4.192,40
	Rimaste da pagare (10 - 8)	0,00	26.238,15	9.627,85	12.793,91	20.774,16	25.949,58	0,00	0,00	0,00	0,00	0,00
	Totale impegni (8 + 9)	0,00	293.535,76	259.950,43	240.183,01	107.155,20	94.678,50	27.848,32	2.408,40	11.328,40	4.192,40	4.192,40
Differenze rispetto alle previsioni	in + (10 - 7)		20.000,00				20.000,00	5,76	6,08	6,08	6,08	6,08
	in - (7 - 10)											
Gestione dei residui passivi	Residui all'inizio dell'esercizio	0,00	0,00	0,00	0,00	0,00	0,00	0,00	0,00	9.815,52	0,00	0,00
	Pagati	0,00	0,00	0,00	0,00	0,00	0,00	0,00	0,00	9.815,52	0,00	0,00
	Rimasti da pagare (16 - 14)	0,00	0,00	0,00	0,00	0,00	0,00	0,00	0,00	0,00	0,00	0,00
	Totali (14 + 15)	0,00	0,00	0,00	0,00	0,00	0,00	0,00	0,00	9.815,52	0,00	0,00
Variazioni	In + (16 - 13)											
	In - (13 - 16)											
Gestione di cassa	Previsioni	0,00	313.535,76	259.950,43	240.183,01	107.155,20	114.678,50	27.854,08	2.414,48	21.150,00	4.198,48	4.198,48
	Pagamenti	0,00	287.297,61	250.322,58	227.389,10	86.381,04	68.728,92	27.848,32	2.408,40	21.143,92	4.192,40	4.192,40
Differenze rispetto alle previsioni	In + (20 - 19)											
	In - (19 - 20)		46.238,15	9.627,85	12.793,91	20.774,16	45.949,58	5,76	6,08	6,08	6,08	6,08
Totale dei residui attivi al termine dell'esercizio (9 + 15)		0,00	26.238,15	9.627,85	12.793,91	20.774,16	25.949,58	0,00	0,00	0,00	0,00	0,00

1 - CENTRO DI RESP. "RESPONSABILE AFFARI GENERALI"

1.1 - TITOLO 1 - USCITE CORRENTI

1.1.1 - FUNZIONAMENTO

codice			1.1.1.2	1.1.1.2	1.1.1.2	1.1.1.2	1.1.1.3	1.1.1.3	1.1.1.3	1.1.1.3	1.1.1.3	1.1.1.3
			2111	2112	2113	2114	2115	4011	4012	4013	4014	4015	4021
			SETTORE AZIENDALE - CORSI PER IL PERSONALE E PARTECIPAZIONE ALLE SPESE PER CORSI INDETTI DALLE STRUTTURE E AMMINISTRAZIONI VARIE	SETTORE VIGILANZA - CORSI PER IL PERSONALE E PARTECIPAZIONE ALLE SPESE PER CORSI INDETTI DALLE STRUTTURE E AMMINISTRAZIONI VARIE	SETTORE AMMINISTRATIVO - CORSI PER IL PERSONALE E PARTECIPAZIONE ALLE SPESE PER CORSI INDETTI DALLE STRUTTURE E AMMINISTRAZIONI VARIE	SETTORE URBANISTICO - CORSI PER IL PERSONALE E PARTECIPAZIONE ALLE SPESE PER CORSI INDETTI DALLE STRUTTURE E AMMINISTRAZIONI VARIE	SETTORE SCIENTIFICO - CORSI PER IL PERSONALE E PARTECIPAZIONE ALLE SPESE PER CORSI INDETTI DALLE STRUTTURE E AMMINISTRAZIONI VARIE	SETTORE AZIENDALE - ACQUISTO DI LIBRI, RIVISTE, GIORNALI ED ALTRE PUBBLICAZIONI	SETTORE VIGILANZA - ACQUISTO DI LIBRI, RIVISTE, GIORNALI ED ALTRE PUBBLICAZIONI	SETTORE AMMINISTRATIVO - ACQUISTO DI LIBRI, RIVISTE, GIORNALI ED ALTRE PUBBLICAZIONI	SETTORE URBANISTICO - ACQUISTO DI LIBRI, RIVISTE, GIORNALI ED ALTRE PUBBLICAZIONI	SETTORE SCIENTIFICO - ACQUISTO DI LIBRI, RIVISTE, GIORNALI ED ALTRE PUBBLICAZIONI	SETTORE AZIENDALE - ACQUISTO DI MATERIALI DI CONSUMO E CANCELLERIA DI MATERIALE TECNICO
1 - CENTRO DI RESP. "RESPONSABILE AFFARI GENERALI"													
1.1 - TITOLO 1 - USCITE CORRENTI													
1.1.1 - FUNZIONAMENTO													
Gestione di competenza	Iniziali	4	0,00	0,00	10.000,00	0,00	0,00	1.375,00	1.375,00	3.500,00	1.375,00	1.375,00	8.000,00
	Variazioni previsioni: In aumento (7 - 4)	5	0,00	0,00	0,00	0,00	0,00	0,00	0,00	0,00	0,00	0,00	0,00
	Variazioni previsioni: In diminuzione (4 - 7)	6	0,00	0,00	0,00	0,00	0,00	0,00	0,00	0,00	0,00	0,00	0,00
	Definitive (4 + 5 - 6)	7	0,00	0,00	10.000,00	0,00	0,00	1.375,00	1.375,00	3.500,00	1.375,00	1.375,00	8.000,00
	Somma impegnata: Pagate	8	0,00	0,00	9.140,10	0,00	0,00	249,60	53,00	2.329,73	370,00	973,00	6.837,14
	Somma impegnata: Rimaste da pagare (10 - 8)	9	0,00	0,00	660,00	0,00	0,00	156,90	0,00	1.045,00	224,00	0,00	942,00
	Somma impegnata: Totale impegni (8 + 9)	10	0,00	0,00	9.800,10	0,00	0,00	406,50	53,00	3.374,73	594,00	973,00	7.779,14
	Differenze rispetto alle previsioni: in + (10 - 7)	11											
	Differenze rispetto alle previsioni: in - (7 - 10)	12			199,90			968,50	1.322,00	125,27	781,00	402,00	220,86
Gestione dei residui passivi	Residui all'inizio dell'esercizio	13	0,00	0,00	0,00	0,00	0,00	0,00	0,00	1.295,00	0,00	0,00	0,00
	Pagati	14	0,00	0,00	0,00	0,00	0,00	0,00	0,00	1.295,00	0,00	0,00	0,00
	Rimasti da pagare (16 - 14)	15	0,00	0,00	0,00	0,00	0,00	0,00	0,00	0,00	0,00	0,00	0,00
	Totali (14 + 15)	16	0,00	0,00	0,00	0,00	0,00	0,00	0,00	1.295,00	0,00	0,00	0,00
	Variazioni: in + (16 - 13)												
	Variazioni: in - (13 - 16)	18											
Gestione di cassa	Previsioni	19	0,00	0,00	10.000,00	0,00	0,00	1.375,00	1.375,00	4.795,00	1.375,00	1.375,00	8.000,00
	Pagamenti	20	0,00	0,00	9.140,10	0,00	0,00	249,60	53,00	3.624,73	370,00	973,00	6.837,14
	Differenze rispetto alle previsioni: in + (20 - 19)	21											
	Differenze rispetto alle previsioni: in - (19 - 20)	22			859,90			1.125,40	1.322,00	1.170,27	1.005,00	402,00	1.162,86
	Totale dei residui attivi al termine dell'esercizio (9 + 15)	23	0,00	0,00	660,00	0,00	0,00	156,90	0,00	1.045,00	224,00	0,00	942,00

Capitolo	codice	1.1.1.3	1.1.1.3	1.1.1.3	1.1.1.3	1.1.1.3	1.1.1.3	1.1.1.3	1.1.1.3	1.1.1.3	1.1.1.3	1.1.1.3	1.1.1.3
	N.	4022	4023	4024	4025	4031	4032	4033	4034	4035	4041	4042	
	Denominazione	SETTORE VIGILANZA - ACQUISTO DI MATERIALI DI CONSUMO E NOLEGGIO DI MATERIALE TECNICO	SETTORE AMMINISTRATIVO - ACQUISTO DI MATERIALI DI CONSUMO E NOLEGGIO DI MATERIALE TECNICO	SETTORE URBANISTICO - ACQUISTO DI MATERIALI DI CONSUMO E NOLEGGIO DI MATERIALE TECNICO	SETTORE SCIENTIFICO - ACQUISTO DI MATERIALI DI CONSUMO E NOLEGGIO DI MATERIALE TECNICO	SETTORE AZIENDALE - USCITE DI RAPPRESENTANZA	SETTORE VIGILANZA - USCITE DI RAPPRESENTANZA	SETTORE AMMINISTRATIVO - USCITE DI RAPPRESENTANZA	SETTORE URBANISTICO - USCITE DI RAPPRESENTANZA	SETTORE SCIENTIFICO - USCITE DI RAPPRESENTANZA	SETTORE AZIENDALE - USCITE PER IL FUNZIONAMENTO DI COMMISSIONI, COMITATI ECC.	SETTORE VIGILANZA - USCITE PER IL FUNZIONAMENTO DI COMMISSIONI, COMITATI ECC.	
	1	2	3	4	5	6	7	8	9	10	11	12	13
1 - CENTRO DI RESP. "RESPONSABILE AFFARI GENERALI"													
1.1 - TITOLO 1 - USCITE CORRENTI													
1.1.1 - FUNZIONAMENTO													
Gestione di competenza	Iniziali	5.000,00	10.000,00	8.000,00	4.000,00	0,00	0,00	2.500,00	0,00	0,00	0,00	0,00	0,00
	Variazioni: In aumento (7 - 4)	0,00	0,00	0,00	0,00	0,00	0,00	0,00	0,00	0,00	0,00	0,00	0,00
	Variazioni: In diminuzione (4 - 7)	0,00	0,00	0,00	0,00	0,00	0,00	0,00	0,00	0,00	0,00	0,00	0,00
	Previsioni: Definitive (4 + 5 - 6)	5.000,00	10.000,00	8.000,00	4.000,00	0,00	0,00	2.500,00	0,00	0,00	0,00	0,00	0,00
	Somme impegnate: Pagate	4.633,15	9.878,86	7.955,88	3.972,32	0,00	0,00	2.343,50	0,00	0,00	0,00	0,00	0,00
	Somme impegnate: Rimaste da pagare (10 - 8)	144,00	111,60	0,00	0,00	0,00	0,00	0,00	0,00	0,00	0,00	0,00	0,00
	Somme impegnate: Totale impegni (8 + 9)	4.777,15	9.990,46	7.955,88	3.972,32	0,00	0,00	2.343,50	0,00	0,00	0,00	0,00	0,00
	Differenze rispetto alle previsioni: in + (10 - 7)	222,85	9,54	44,12	27,68			156,50					
	Differenze rispetto alle previsioni: in - (7 - 10)	0,00	4.219,84	0,00	348,30	0,00	0,00	300,00	0,00	0,00	0,00	0,00	0,00
Gestione dei residui passivi	Residui all'inizio dell'esercizio	0,00	4.219,84	0,00	300,08	0,00	0,00	0,00	0,00	0,00	0,00	0,00	0,00
	Pagati	0,00	0,00	0,00	0,00	0,00	0,00	0,00	0,00	0,00	0,00	0,00	0,00
	Rimasti da pagare (16 - 14)	0,00	4.219,84	0,00	300,08	0,00	0,00	0,00	0,00	0,00	0,00	0,00	0,00
	Totali (14 + 15)	0,00	4.219,84	0,00	300,08	0,00	0,00	0,00	0,00	0,00	0,00	0,00	0,00
	Variazioni: in + (16 - 13)				48,22			300,00					
	Variazioni: in - (13 - 18)												
Gestione di cassa	Previsioni	5.000,00	14.219,84	8.000,00	4.348,30	0,00	0,00	2.800,00	0,00	0,00	0,00	0,00	0,00
	Pagamenti	4.633,15	14.098,70	7.955,88	4.272,40	0,00	0,00	2.343,50	0,00	0,00	0,00	0,00	0,00
	Differenze rispetto alle previsioni: in + (20 - 18)												
	Differenze rispetto alle previsioni: in - (19 - 20)	366,85	121,14	44,12	75,90			456,50					
	Totale dei residui attivi al termine dell'esercizio (9 + 15)	144,00	111,60	0,00	0,00	0,00	0,00	0,00	0,00	0,00	0,00	0,00	0,00

codice		1.1.1.3	1.1.1.3	1.1.1.3	1.1.1.3	1.1.1.3	1.1.1.3	1.1.1.3	1.1.1.3	1.1.1.3	1.1.1.3	1.1.1.3
N.		4043	4044	4045	4051	4052	4053	4054	4055	4061	4062	4063
Denominazione		SETTORE AMMINISTRATIVO - USCITE PER IL FUNZIONAMENTO DI COMMISSIONI, COMITATI ECC.	SETTORE URBANISTICO - USCITE PER IL FUNZIONAMENTO DI COMMISSIONI, COMITATI ECC.	SETTORE SCIENTIFICO - USCITE PER IL FUNZIONAMENTO DI COMMISSIONI, COMITATI ECC.	SETTORE AZIENDALE - USCITE PER ACCERTAMENTI SANITARI	SETTORE VIGILANZA - USCITE PER ACCERTAMENTI SANITARI	SETTORE AMMINISTRATIVO - USCITE PER ACCERTAMENTI SANITARI	SETTORE URBANISTICO - USCITE PER ACCERTAMENTI SANITARI	SETTORE SCIENTIFICO - USCITE PER ACCERTAMENTI SANITARI	SETTORE AZIENDALE - USCITE PER PUBBLICITA'	SETTORE VIGILANZA - USCITE PER PUBBLICITA'	SETTORE AMMINISTRATIVO - USCITE PER PUBBLICITA'
Capitolo												
Gestione di competenza	Iniziali	0,00	0,00	0,00	0,00	0,00	0,00	0,00	0,00	0,00	0,00	0,00
Previsioni	Variazioni: in aumento (7 - 4)	0,00	0,00	0,00	0,00	0,00	0,00	0,00	0,00	0,00	0,00	0,00
Previsioni	Variazioni: in diminuzione (4 - 7)	0,00	0,00	0,00	0,00	0,00	0,00	0,00	0,00	0,00	0,00	0,00
Previsioni	Definitive (4 + 5 - 6)	0,00	0,00	0,00	0,00	0,00	0,00	0,00	0,00	0,00	0,00	0,00
Somme impegnate	Pagate	0,00	0,00	0,00	0,00	0,00	0,00	0,00	0,00	0,00	0,00	0,00
Somme impegnate	Rimaste da pagare (10 - 8)	0,00	0,00	0,00	0,00	0,00	0,00	0,00	0,00	0,00	0,00	0,00
Somme impegnate	Totale impegni (9 + 9)	0,00	0,00	0,00	0,00	0,00	0,00	0,00	0,00	0,00	0,00	0,00
Differenza rispetto alle previsioni	In + (10 - 7)											
Differenza rispetto alle previsioni	In - (7 - 10)											
Gestione dei residui passivi	Residui all'inizio dell'esercizio	0,00	0,00	0,00	0,00	0,00	0,00	0,00	0,00	0,00	0,00	0,00
Gestione dei residui passivi	Pagati	0,00	0,00	0,00	0,00	0,00	0,00	0,00	0,00	0,00	0,00	0,00
Gestione dei residui passivi	Rimasti da pagare (16 - 14)	0,00	0,00	0,00	0,00	0,00	0,00	0,00	0,00	0,00	0,00	0,00
Gestione dei residui passivi	Totali (14 + 15)	0,00	0,00	0,00	0,00	0,00	0,00	0,00	0,00	0,00	0,00	0,00
Gestione dei residui passivi	Variazioni: in + (16 - 13)											
Gestione dei residui passivi	Variazioni: in - (13 - 16)											
Gestione di cassa	Previsioni	0,00	0,00	0,00	0,00	0,00	0,00	0,00	0,00	0,00	0,00	0,00
Gestione di cassa	Pagamenti	0,00	0,00	0,00	0,00	0,00	0,00	0,00	0,00	0,00	0,00	0,00
Gestione di cassa	Differenze rispetto alle previsioni: in + (20 - 19)											
Gestione di cassa	Differenze rispetto alle previsioni: in - (19 - 20)											
Totale dei residui attivi al termine dell'esercizio (9 + 15)		0,00	0,00	0,00	0,00	0,00	0,00	0,00	0,00	0,00	0,00	0,00

1 - CENTRO DI RESP. "RESPONSABILE AFFARI GENERALI"

1.1 - TITOLO 1 - USCITE CORRENTI

1.1.1 - FUNZIONAMENTO

codice		1.1.1.3	1.1.1.3	1.1.1.3	1.1.1.3	1.1.1.3	1.1.1.3	1.1.1.3	1.1.1.3	1.1.1.3	1.1.1.3	1.1.1.3
		4064	4065	4071	4072	4073	4074	4075	4081	4082	4083	4084
Capitolo	Denominazione	SETTORE URBANISTICO - USCITE PER PUBBLICITA'	SETTORE SCIENTIFICO - USCITE PER PUBBLICITA'	SETTORE AZIENDALE - USCITE PER SERVIZI INFORMATICI	SETTORE VIGILANZA - USCITE PER SERVIZI INFORMATICI	SETTORE AMMINISTRATIVO - USCITE PER SERVIZI INFORMATICI	SETTORE URBANISTICO - USCITE PER SERVIZI INFORMATICI	SETTORE SCIENTIFICO - USCITE PER SERVIZI INFORMATICI	SETTORE AZIENDALE - USCITE PER CURE: RICOVERI E PROTESI	SETTORE VIGILANZA - USCITE PER CURE: RICOVERI E PROTESI	SETTORE AMMINISTRATIVO - USCITE PER CURE: RICOVERI E PROTESI	SETTORE URBANISTICO - USCITE PER CURE: RICOVERI E PROTESI
N.												
1	2	3										
Gestione di competenza	Iniziali	0,00	0,00	3.000,00	3.000,00	18.000,00	6.000,00	5.000,00	0,00	0,00	0,00	0,00
Previsioni – Variazioni	In aumento (7 - 4)	0,00	0,00	0,00	0,00	0,00	0,00	0,00	0,00	0,00	0,00	0,00
	In diminuzione (4 - 7)	0,00	0,00	0,00	0,00	0,00	0,00	0,00	0,00	0,00	0,00	0,00
	Definitive (4 + 5 - 6)	0,00	0,00	3.000,00	3.000,00	18.000,00	6.000,00	5.000,00	0,00	0,00	0,00	0,00
Somma impegnate	Pagate	0,00	0,00	2.708,53	2.629,55	16.686,34	5.002,50	1.096,75	0,00	0,00	0,00	0,00
	Rimaste da pagare (10 - 8)	0,00	0,00	0,00	134,77	955,15	997,50	3.903,25	0,00	0,00	0,00	0,00
	Totale impegni (8 + 9)	0,00	0,00	2.708,53	2.764,32	17.641,49	6.000,00	5.000,00	0,00	0,00	0,00	0,00
Differenze rispetto alle previsioni	In + (10 - 7)			291,47	235,68	358,51						
	In - (7 - 10)											
Residui all'inizio dell'esercizio		0,00	0,00	0,00	0,00	3.507,85	728,40	0,00	0,00	0,00	0,00	0,00
Gestione dei residui passivi	Pagati	0,00	0,00	0,00	0,00	3.270,15	728,40	0,00	0,00	0,00	0,00	0,00
	Rimasti da pagare (16 - 14)	0,00	0,00	0,00	0,00	0,00	0,00	0,00	0,00	0,00	0,00	0,00
	Totali (14 + 15)	0,00	0,00	0,00	0,00	3.270,15	728,40	0,00	0,00	0,00	0,00	0,00
Variazioni	In + (16 - 13)					237,50						
	In - (13 - 16)											
Gestione di cassa	Previsioni	0,00	0,00	3.000,00	3.000,00	21.507,65	6.728,40	5.000,00	0,00	0,00	0,00	0,00
	Pagamenti	0,00	0,00	2.708,53	2.629,55	19.956,49	5.730,90	1.096,75	0,00	0,00	0,00	0,00
Differenze rispetto alle previsioni	In + (20 - 19)											
	In - (19 - 20)			291,47	370,45	1.551,16	997,50	3.903,25				
Totale dei residui attivi *al termine dell'esercizio* (9 + 15)		0,00	0,00	0,00	134,77	955,15	997,50	3.903,25	0,00	0,00	0,00	0,00

1 - CENTRO DI RESP. "RESPONSABILE AFFARI GENERALI"

1.1 - TITOLO 1 - USCITE CORRENTI

1.1.1 - FUNZIONAMENTO

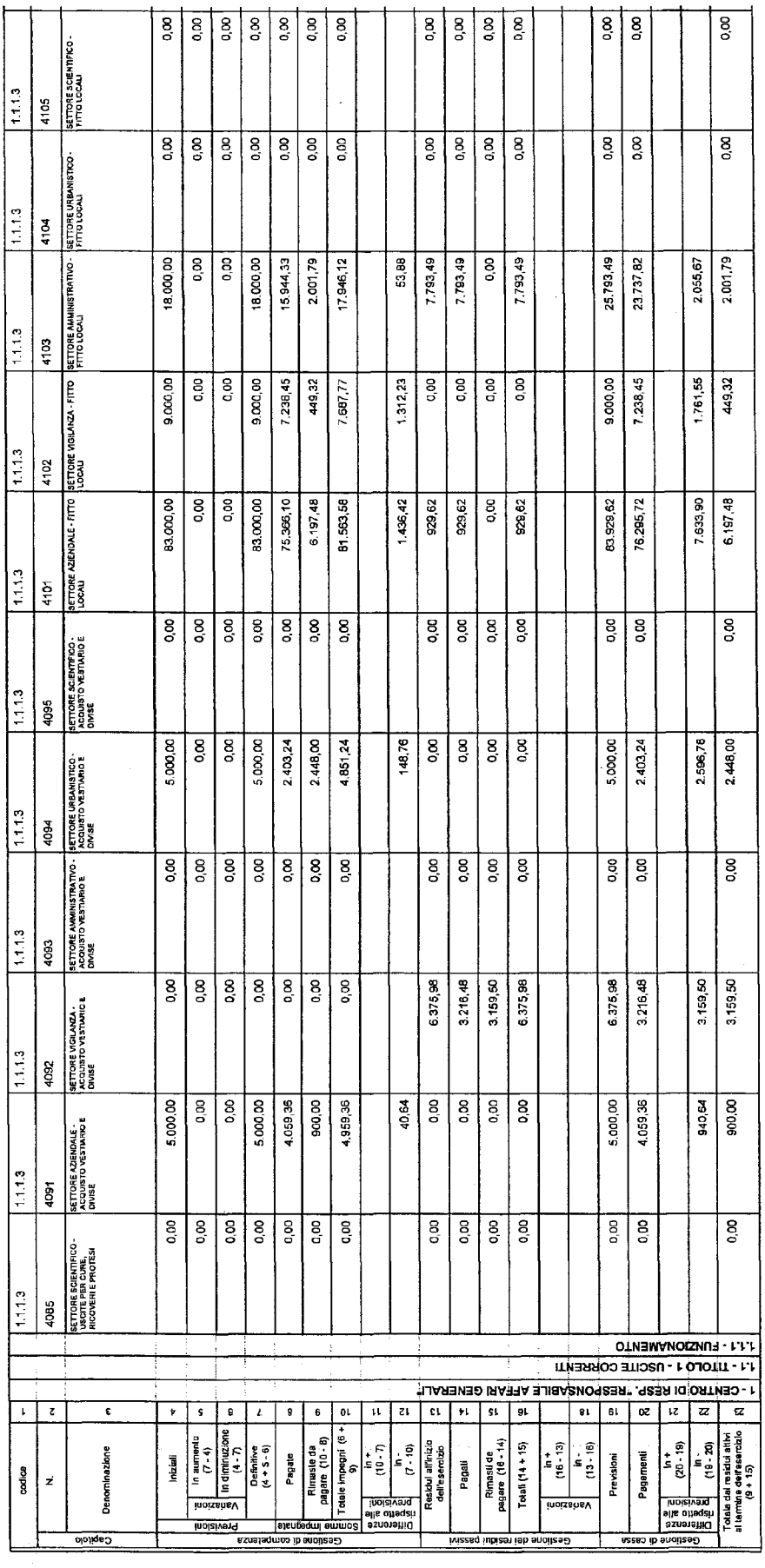

codice		1.1.1.3	1.1.1.3	1.1.1.3	1.1.1.3	1.1.1.3	1.1.1.3	1.1.1.3	1.1.1.3	1.1.1.3	1.1.1.3	1.1.1.3
	N.	4085	4091	4092	4093	4094	4095	4101	4102	4103	4104	4105
Capitolo	Denominazione	SETTORE SCIENTIFICO - USCITE PER CURE, RICOVERI E PROTESI	SETTORE AZIENDALE - ACQUISTO VESTIARIO E DIVISE	SETTORE VIGILANZA - ACQUISTO VESTIARIO E DIVISE	SETTORE AMMINISTRATIVO - ACQUISTO VESTIARIO E DIVISE	SETTORE URBANISTICO - ACQUISTO VESTIARIO E DIVISE	SETTORE SCIENTIFICO - ACQUISTO VESTIARIO E DIVISE	SETTORE AZIENDALE - FITTO LOCALI	SETTORE VIGILANZA - FITTO LOCALI	SETTORE AMMINISTRATIVO - FITTO LOCALI	SETTORE URBANISTICO - FITTO LOCALI	SETTORE SCIENTIFICO - FITTO LOCALI
1 - CENTRO DI RESP. "RESPONSABILE AFFARI GENERALI"												
1.1 - TITOLO 1 - USCITE CORRENTI												
1.1.1 - FUNZIONAMENTO												
Gestione di competenza	Iniziali	0,00	5.000,00	0,00	0,00	5.000,00	0,00	83.000,00	9.000,00	18.000,00	0,00	0,00
	Variazioni: In aumento (7 - 4)	0,00	0,00	0,00	0,00	0,00	0,00	0,00	0,00	0,00	0,00	0,00
	Variazioni: In diminuzione (4 - 7)	0,00	0,00	0,00	0,00	0,00	0,00	0,00	0,00	0,00	0,00	0,00
	Definitive (4 + 5 - 6)	0,00	5.000,00	0,00	0,00	5.000,00	0,00	83.000,00	9.000,00	18.000,00	0,00	0,00
	Pagate	0,00	4.059,36	0,00	0,00	2.403,24	0,00	75.366,10	7.238,45	15.944,33	0,00	0,00
	Somme impegnate: Rimaste da pagare (10 - 8)	0,00	900,00	0,00	0,00	2.448,00	0,00	6.197,48	449,32	2.001,79	0,00	0,00
	Somme impegnate: Totale impegni (6 + 9)	0,00	4.959,36	0,00	0,00	4.851,24	0,00	81.563,58	7.687,77	17.946,12	0,00	0,00
	Differenze rispetto alle previsioni: In + (10 - 7)											
	Differenze rispetto alle previsioni: In - (7 - 10)		40,64			148,76		1.436,42	1.312,23	53,88		
Gestione dei residui passivi	Residui all'inizio dell'esercizio	0,00	0,00	6.375,98	0,00	0,00	0,00	929,62	0,00	7.793,49	0,00	0,00
	Pagati	0,00	0,00	3.216,48	0,00	0,00	0,00	929,62	0,00	7.793,49	0,00	0,00
	Rimasti da pagare (16 - 14)	0,00	0,00	3.159,50	0,00	0,00	0,00	0,00	0,00	0,00	0,00	0,00
	Totali (14 + 15)	0,00	0,00	6.375,98	0,00	0,00	0,00	929,62	0,00	7.793,49	0,00	0,00
	Variazioni: In + (16 - 13)											
	Variazioni: In - (13 - 16)											
Gestione di cassa	Previsioni	0,00	5.000,00	6.375,98	0,00	5.000,00	0,00	83.929,62	9.000,00	25.793,49	0,00	0,00
	Pagamenti	0,00	4.059,36	3.216,48	0,00	2.403,24	0,00	76.295,72	7.238,45	23.737,82	0,00	0,00
	Differenze rispetto alle previsioni: In + (20 - 19)											
	Differenze rispetto alle previsioni: In - (19 - 20)		940,64	3.159,50		2.596,76		7.633,90	1.761,55	2.055,67		
	Totale dei residui attivi al termine dell'esercizio (9 + 15)	0,00	900,00	3.159,50	0,00	2.448,00	0,00	6.197,48	449,32	2.001,79	0,00	0,00

Capitolo	codice	1.1.1.3	1.1.1.3	1.1.1.3	1.1.1.3	1.1.1.3	1.1.1.3	1.1.1.3	1.1.1.3	1.1.1.3	1.1.1.3	1.1.1.3
	N.	4111	4112	4113	4114	4115	4121	4122	4123	4124	4125	4131
	Denominazione	SETTORE AZIENDALE - MANUTENZIONE, RIPARAZIONE E ADATTAMENTO DI LOCALI E RELATIVI IMPIANTI	SETTORE VIGILANZA - MANUTENZIONE, RIPARAZIONE E ADATTAMENTO DI LOCALI E RELATIVI IMPIANTI	SETTORE AMMINISTRATIVO - MANUTENZIONE, RIPARAZIONE E ADATTAMENTO DI LOCALI E RELATIVI IMPIANTI	SETTORE URBANISTICO - MANUTENZIONE, RIPARAZIONE E ADATTAMENTO DI LOCALI E RELATIVI IMPIANTI	SETTORE SCIENTIFICO - MANUTENZIONE, RIPARAZIONE E ADATTAMENTO DI LOCALI E RELATIVI IMPIANTI	SETTORE AZIENDALE - USCITE POSTALI E TELEGRAFICHE	SETTORE VIGILANZA - USCITE POSTALI E TELEGRAFICHE	SETTORE AMMINISTRATIVO - USCITE POSTALI E TELEGRAFICHE	SETTORE URBANISTICO - USCITE POSTALI E TELEGRAFICHE	SETTORE SCIENTIFICO - USCITE POSTALI E TELEGRAFICHE	SETTORE AZIENDALE - USCITE PER STUDI, INDAGINI E RILEVAZIONI
1 - CENTRO DI RESP. "RESPONSABILE AFFARI GENERALI"												
1.1 - TITOLO 1 - USCITE CORRENTI												
1.1.1 - FUNZIONAMENTO												
Gestione di competenza	Iniziali	20.000,00	2.000,00	5.000,00	6.000,00	2.000,00	17.000,00	5.000,00	52.000,00	2.600,00	2.500,00	0,00
Previsioni / Variazioni	In aumento (7 - 4)	0,00	0,00	3.000,00	0,00	0,00	0,00	0,00	22.000,00	0,00	0,00	0,00
	In diminuzione (4 - 7)	0,00	0,00	0,00	0,00	0,00	0,00	0,00	0,00	0,00	0,00	0,00
	Definitive (4 + 5 - 6)	20.000,00	2.000,00	8.000,00	6.000,00	2.000,00	17.000,00	5.000,00	74.000,00	2.500,00	2.500,00	0,00
Somme impegnate	Pagate	19.941,26	1.494,79	7.207,77	2.793,38	1.553,73	16.997,45	5.000,00	72.676,80	2.237,84	1.813,16	0,00
	Rimaste da pagare (10 - 8)	28,53	25,37	551,66	2.785,37	173,91	0,00	0,00	1.300,00	0,00	0,00	0,00
	Totale impegni (8 + 9)	19.969,79	1.520,16	7.759,43	5.578,76	1.727,64	16.997,45	5.000,00	73.976,80	2.237,84	1.813,16	0,00
Differenze rispetto alle previsioni	in + (10 - 7)											
	in - (7 - 10)	30,21	479,84	240,67	421,24	272,36	2,55		21,40	262,16	686,84	
Gestione dei residui passivi	Residui all'inizio dell'esercizio	480,00	0,00	4.009,37	557,70	1.923,70	0,00	0,00	1.372,04	0,00	0,00	0,00
	Pagati	480,00	0,00	1.472,26	557,70	0,00	0,00	0,00	1.334,04	0,00	0,00	0,00
	Rimasti da pagare (16 - 14)	0,00	0,00	2.520,00	0,00	0,00	0,00	0,00	38,00	0,00	0,00	0,00
	Totali (14 + 15)	480,00	0,00	3.992,26	557,70	0,00	0,00	0,00	1.372,04	0,00	0,00	0,00
Variazioni	in + (16 - 13)			17,09		1.923,70						
	in - (13 - 16)											
Gestione di cassa	Previsioni	20.480,00	2.000,00	9.009,37	6.557,70	3.923,70	17.000,00	5.000,00	53.372,04	2.500,00	2.500,00	0,00
	Pagamenti	20.421,26	1.494,79	8.880,05	3.351,09	1.553,73	16.997,45	5.000,00	74.012,84	2.237,84	1.813,16	0,00
Differenze rispetto alle previsioni	in + (20 - 19)								20.640,60			
	in - (19 - 20)	58,74	505,21	328,32	3.206,61	2.368,97	2,55			262,16	686,84	
Totale dei residui attivi al termine dell'esercizio (9 + 15)		28,53	25,37	3.071,66	2.785,37	173,91	0,00	0,00	1.338,00	0,00	0,00	0,00

Capitolo	codice	1.1.1.3	1.1.1.3	1.1.1.3	1.1.1.3	1.1.1.3	1.1.1.3	1.1.1.3	1.1.1.3	1.1.1.3	1.1.1.3	1.1.1.3
	N.	4132	4133	4134	4135	4141	4142	4143	4144	4145	4151	4152
	Denominazione	SETTORE VIGILANZA - USCITE PER STUDI, INDAGINI E RILEVAZIONI	SETTORE AMMINISTRATIVO - USCITE PER STUDI, INDAGINI E RILEVAZIONI	SETTORE URBANISTICO - USCITE PER STUDI, INDAGINI E RILEVAZIONI	SETTORE SCIENTIFICO - USCITE PER STUDI, INDAGINI E RILEVAZIONI	SETTORE AZIENDALE - USCITE PER L'ORGANIZZAZIONE E LA PARTECIPAZIONE A CONVEGNI, CONGRESSI, MOSTRE ED ALTRE MANIFESTAZIONI	SETTORE VIGILANZA - USCITE PER L'ORGANIZZAZIONE E LA PARTECIPAZIONE A CONVEGNI, CONGRESSI, MOSTRE ED ALTRE MANIFESTAZIONI	SETTORE AMMINISTRATIVO - USCITE PER L'ORGANIZZAZIONE E LA PARTECIPAZIONE A CONVEGNI, CONGRESSI, MOSTRE ED ALTRE MANIFESTAZIONI	SETTORE URBANISTICO - USCITE PER L'ORGANIZZAZIONE E LA PARTECIPAZIONE A CONVEGNI, CONGRESSI, MOSTRE ED ALTRE MANIFESTAZIONI	SETTORE SCIENTIFICO - USCITE PER L'ORGANIZZAZIONE E LA PARTECIPAZIONE A CONVEGNI, CONGRESSI, MOSTRE ED ALTRE MANIFESTAZIONI	SETTORE AZIENDALE - USCITE PER CONCORSI	SETTORE VIGILANZA - USCITE PER CONCORSI
	1 - CENTRO DI RESP. "RESPONSABILE AFFARI GENERALI"											
	1.1 - TITOLO 1 - USCITE CORRENTI											
	1.1.1 - FUNZIONAMENTO											
Gestione di competenza	Iniziali	0,00	0,00	0,00	35.000,00	63.639,42	0,00	0,00	0,00	0,00	0,00	0,00
	Variazioni: In aumento (7 - 4)	0,00	0,00	0,00	0,00	0,00	0,00	0,00	0,00	0,00	0,00	0,00
	Variazioni: In diminuzione (4 - 7)	0,00	0,00	0,00	0,00	0,00	0,00	0,00	0,00	0,00	0,00	0,00
	Definitive (4 + 5 - 6)	0,00	0,00	0,00	35.000,00	63.639,42	0,00	0,00	0,00	0,00	0,00	0,00
	Pagato	0,00	0,00	0,00	29.831,33	47.553,26	0,00	0,00	0,00	0,00	0,00	0,00
	Somme impegnate: Rimaste da pagare (10 - 8)	0,00	0,00	0,00	3.511,29	15.346,45	0,00	0,00	0,00	0,00	0,00	0,00
	Somme impegnate: Totale impegni (8 + 9)	0,00	0,00	0,00	33.342,62	62.898,73	0,00	0,00	0,00	0,00	0,00	0,00
	Differenze da riporto alle previsioni: in + (10 - 7)				1.657,38	739,69						
	Differenze da riporto alle previsioni: in - (7 - 10)											
Gestione dei residui passivi	Residui all'inizio dell'esercizio	0,00	285,65	0,00	54.638,52	8.491,00	0,00	0,00	0,00	0,00	0,00	0,00
	Pagati	0,00	285,65	0,00	40.421,74	5.520,00	0,00	0,00	0,00	0,00	0,00	0,00
	Rimasti da pagare (16 - 14)	0,00	0,00	0,00	13.562,89	971,00	0,00	0,00	0,00	0,00	0,00	0,00
	Totali (14 + 15)	0,00	285,65	0,00	53.984,63	6.491,00	0,00	0,00	0,00	0,00	0,00	0,00
Variazioni	in + (18 - 13)				653,89							
	in - (13 - 16)											
Gestione di cassa	Previsioni	0,00	285,65	0,00	89.638,52	70.130,42	0,00	0,00	0,00	0,00	0,00	0,00
	Pagamenti	0,00	285,65	0,00	70.253,07	53.073,28	0,00	0,00	0,00	0,00	0,00	0,00
Differenze da riporto alle previsioni	in + (20 - 19)				19.385,45	17.057,14						
	in - (19 - 20)											
Totale dei residui attivi al termine dell'esercizio (9 + 15)		0,00	0,00	0,00	17.074,18	16.317,45	0,00	0,00	0,00	0,00	0,00	0,00

-	codice	1.1.1.3	1.1.1.3	1.1.1.3	1.1.1.3	1.1.1.3	1.1.1.3	1.1.1.3	1.1.1.3	1.1.1.3	1.1.1.3	1.1.1.3
		1 - CENTRO DI RESP. "RESPONSABILE AFFARI GENERALI"										
		1.1 - TITOLO 1 - USCITE CORRENTI										
		1.1.1 - FUNZIONAMENTO										
Capitolo	N.	4153	4154	4155	4161	4162	4163	4164	4185	4171	4172	4173
	Denominazione	SETTORE AMMINISTRATIVO - USCITE PER CONCORSI	SETTORE URBANISTICO - USCITE PER CONCORSI	SETTORE SCIENTIFICO - USCITE PER CONCORSI	SETTORE AZIENDALE - MANUTENZIONE, NOLEGGIO ED ESERCIZIO DI MEZZI DI TRASPORTO	SETTORE VIGILANZA - MANUTENZIONE, NOLEGGIO ED ESERCIZIO DI MEZZI DI TRASPORTO	SETTORE AMMINISTRATIVO - MANUTENZIONE, NOLEGGIO ED ESERCIZIO DI MEZZI DI TRASPORTO	SETTORE URBANISTICO - MANUTENZIONE, NOLEGGIO ED ESERCIZIO DI MEZZI DI TRASPORTO	SETTORE SCIENTIFICO - MANUTENZIONE, NOLEGGIO ED ESERCIZIO DI MEZZI DI TRASPORTO	SETTORE AZIENDALE - CANONI D'ACQUA	SETTORE VIGILANZA - CANONI D'ACQUA	SETTORE AMMINISTRATIVO - CANONI D'ACQUA
Gestione di competenza	Iniziali	0,00	0,00	0,00	5.496,58	28.296,58	25.296,58	5.496,58	7.413,88	0,00	0,00	0,00
Previsioni / Variazioni	In aumento (7 - 4)	0,00	0,00	0,00	0,00	0,00	0,00	0,00	0,00	0,00	0,00	0,00
	In diminuzione (4 - 7)	0,00	0,00	0,00	0,00	0,00	0,00	0,00	0,00	0,00	0,00	0,00
	Definitive (4 + 5 - 6)	0,00	0,00	0,00	5.496,58	28.296,58	25.296,58	5.496,58	7.413,88	0,00	0,00	0,00
Somme impegnate	Pagate	0,00	0,00	0,00	5.321,71	28.293,58	22.244,19	5.280,29	7.290,05	0,00	0,00	0,00
	Rimaste da pagare (10 - 8)	0,00	0,00	0,00	0,00	0,00	2.742,19	54,00	0,00	0,00	0,00	0,00
	Totale impegni (8 + 9)	0,00	0,00	0,00	5.321,71	28.293,58	24.986,38	5.334,29	7.290,05	0,00	0,00	0,00
Differenza rispetto alle previsioni	in + (10 - 7)				174,87	3,00	310,20	162,29	123,83			
	in - (7 - 10)											
Gestione dei residui passivi	Residui all'inizio dell'esercizio	0,00	0,00	0,00	0,00	1.877,60	5.769,74	0,00	0,00	18,00	0,00	0,00
	Pagati	0,00	0,00	0,00	0,00	1.877,60	5.769,74	0,00	0,00	18,00	0,00	0,00
	Rimasti da pagare (18 - 14)	0,00	0,00	0,00	0,00	0,00	0,00	0,00	0,00	0,00	0,00	0,00
	Totali (14 + 15)	0,00	0,00	0,00	0,00	1.877,60	5.769,74	0,00	0,00	18,00	0,00	0,00
Variazioni	in + (16 - 13)											
	in - (13 - 16)											
Gestione di cassa	Previsioni	0,00	0,00	0,00	5.496,58	30.174,18	31.066,32	5.496,58	7.413,88	18,00	0,00	0,00
	Pagamenti	0,00	0,00	0,00	5.321,71	30.171,18	28.013,93	5.280,29	7.290,05	18,00	0,00	0,00
Differenze rispetto alle previsioni	in + (20 - 19)											
	in - (19 - 20)				174,87	3,00	3.052,39	216,29	123,83			
Totale dei residui estinti al termine dell'esercizio (9 + 15)		0,00	0,00	0,00	0,00	0,00	2.742,19	54,00	0,00	0,00	0,00	0,00

codice			1.1.1.3	1.1.1.3	1.1.1.3	1.1.1.3	1.1.1.3	1.1.1.3	1.1.1.3	1.1.1.3	1.1.1.3	1.1.1.3	1.1.1.3
			4174	4175	4181	4182	4183	4184	4185	4191	4192	4193	4194
			SETTORE URBANISTICO - CANONI D'ACQUA	SETTORE SCIENTIFICO - CANONI D'ACQUA	SETTORE AZIENDALE - USCITE PER L'ENERGIA ELETTRICA PER L'ILLUMINAZIONE	SETTORE VIGILANZA - USCITE PER L'ENERGIA ELETTRICA PER L'ILLUMINAZIONE	SETTORE AMMINISTRATIVO - USCITE PER L'ENERGIA ELETTRICA PER L'ILLUMINAZIONE	SETTORE URBANISTICO - USCITE PER L'ENERGIA ELETTRICA PER L'ILLUMINAZIONE	SETTORE SCIENTIFICO - USCITE PER L'ENERGIA ELETTRICA PER L'ILLUMINAZIONE	SETTORE AZIENDALE - COMBUSTIBILI ED ENERGIA ELETTRICA PER RISCALDAMENTO E SPESE PER LA CONDUZIONE DEGLI IMPIANTI TECNICI	SETTORE VIGILANZA - COMBUSTIBILI ED ENERGIA ELETTRICA PER RISCALDAMENTO E SPESE PER LA CONDUZIONE DEGLI IMPIANTI TECNICI	SETTORE AMMINISTRATIVO - COMBUSTIBILI ED ENERGIA ELETTRICA PER RISCALDAMENTO E SPESE PER LA CONDUZIONE DEGLI IMPIANTI TECNICI	SETTORE URBANISTICO - COMBUSTIBILI ED ENERGIA ELETTRICA PER RISCALDAMENTO E SPESE PER LA CONDUZIONE DEGLI IMPIANTI TECNICI
Capitolo	N.	Denominazione											
1 - CENTRO DI RESP. "RESPONSABILE AFFARI GENERALI"													
1.1 - TITOLO 1 - USCITE CORRENTI													
1.1.1 - FUNZIONAMENTO													
Gestione di competenza	4	Iniziali	0,00	0,00	21.000,00	2.000,00	15.000,00	1.000,00	1.000,00	31.000,00	1.500,00	30.000,00	1.500,00
Previsioni	5	Variazioni in aumento (7 - 4)	0,00	0,00	0,00	0,00	0,00	0,00	0,00	0,00	0,00	10.000,00	0,00
	6	Variazioni in diminuzione (4 - 7)	0,00	0,00	0,00	0,00	0,00	0,00	0,00	0,00	0,00	0,00	0,00
	7	Definitive (4 + 5 - 6)	0,00	0,00	21.000,00	2.000,00	15.000,00	1.000,00	1.000,00	31.000,00	1.500,00	40.000,00	1.500,00
Somma impegnata	8	Pagate	0,00	0,00	20.880,00	2.000,00	15.000,00	1.000,00	960,51	28.358,87	792,20	35.452,10	1.447,90
	9	Rimaste da pagare (10 - 8)	0,00	0,00	0,00	0,00	0,00	0,00	0,00	1.881,03	707,80	4.547,90	0,00
	10	Totale impegni (8 + 9)	0,00	0,00	20.880,00	2.000,00	15.000,00	1.000,00	960,51	30.260,00	1.500,00	40.000,00	1.447,90
Differenze rispetto alle previsioni	11	In + (10 - 7)											
	12	In - (7 - 10)			120,00				39,49	720,00			52,10
Gestione dei residui passivi	13	Residui all'inizio dell'esercizio	0,00	0,00	0,00	0,00	0,00	0,00	0,00	4.008,85	0,00	23.847,65	0,00
	14	Pagati	0,00	0,00	0,00	0,00	0,00	0,00	0,00	148,68	0,00	23.847,65	0,00
	15	Rimasti da pagare (15 - 14)	0,00	0,00	0,00	0,00	0,00	0,00	0,00	905,67	0,00	0,00	0,00
	16	Totali (14 + 15)	0,00	0,00	0,00	0,00	0,00	0,00	0,00	1.054,35	0,00	23.847,65	0,00
Variazioni		In + (16 - 13)											
	18	In - (13 - 16)								2.954,50			
Gestione di cassa	19	Previsioni	0,00	0,00	21.000,00	2.000,00	15.000,00	1.000,00	1.000,00	35.008,85	1.500,00	53.847,65	1.500,00
	20	Pagamenti	0,00	0,00	20.880,00	2.000,00	15.000,00	1.000,00	960,51	28.547,85	792,20	59.299,75	1.447,90
Differenze rispetto alle previsioni	21	In + (20 - 19)										5.452,10	
	22	In - (19 - 20)			120,00				39,49	6.461,20	707,80		52,10
Totale dei residui attivi al termine dell'esercizio	23	(3 + 15)	0,00	0,00	0,00	0,00	0,00	0,00	0,00	2.786,70	707,80	4.547,90	0,00

codice			1.1.1.3	1.1.1.3	1.1.1.3	1.1.1.3	1.1.1.3	1.1.1.3	1.1.1.3	1.1.1.3	1.1.1.3	1.1.1.3	1.1.1.3
			4195	4201	4202	4203	4204	4205	4211	4212	4213	4214	4215
Capitolo	N.	Denominazione	SETTORE SCIENTIFICO - COMBUSTIBILI ED ENERGIA ELETTRICA - ACQUE - RISCALDAMENTO E SPESE PER LA CONDUZIONE DEGLI IMPIANTI TECNICI	SETTORE AZIENDALE - CONSIGLI E COMITATI PER SPECIALI INCARICHI	SETTORE VIGILANZA - CONSIGLI E COMITATI PER SPECIALI INCARICHI	SETTORE AMMINISTRATIVO - CONSIGLI E COMITATI PER SPECIALI INCARICHI	SETTORE URBANISTICO - CONSIGLI E COMITATI PER SPECIALI INCARICHI	SETTORE SCIENTIFICO - CONSIGLI E COMITATI PER SPECIALI INCARICHI	SETTORE AZIENDALE - TRASPORTI E FACCHINAGGI	SETTORE VIGILANZA - TRASPORTI E FACCHINAGGI	SETTORE AMMINISTRATIVO - TRASPORTI E FACCHINAGGI	SETTORE URBANISTICO - TRASPORTI E FACCHINAGGI	SETTORE SCIENTIFICO - TRASPORTI E FACCHINAGGI
1	2	3	4	5	6	7	8	9	10	11	12	13	14	15	16	17	18	19	20	21	22	23
			1 - CENTRO DI RESP. "RESPONSABILE AFFARI GENERALI"										
			1.1 - TITOLO 1 - USCITE CORRENTI										
			1.1.1 - FUNZIONAMENTO										
Gestione di competenza		Iniziali	1.000,00	0,00	0,00	46.000,00	0,00	74.000,00	0,00	0,00	0,00	0,00	0,00
Previsioni	Variazioni	In aumento (7 - 4)	0,00	0,00	0,00	10.000,00	0,00	0,00	0,00	0,00	0,00	0,00	0,00
		In diminuzione (4 - 7)	0,00	0,00	0,00	0,00	0,00	0,00	0,00	0,00	0,00	0,00	0,00
		Definitive (4 + 5 - 6)	1.000,00	0,00	0,00	56.000,00	0,00	74.000,00	0,00	0,00	0,00	0,00	0,00
Somme impegnate		Pagate	1.000,00	0,00	0,00	45.538,92	0,00	56.555,10	0,00	0,00	0,00	0,00	0,00
		Rimaste da pagare (10 - 8)	0,00	0,00	0,00	8.652,00	0,00	17.236,58	0,00	0,00	0,00	0,00	0,00
		Totale impegni (8 + 9)	1.000,00	0,00	0,00	54.190,92	0,00	73.791,68	0,00	0,00	0,00	0,00	0,00
Differenze rispetto alle previsioni		in + (10 - 7)				1.809,08		208,32					
		in - (7 - 10)											
Gestione dei residui passivi		Residui all'inizio dell'esercizio	0,00	0,00	0,00	0,00	7.020,69	11.467,98	0,00	0,00	0,00	0,00	0,00
		Pagati	0,00	0,00	0,00	0,00	7.000,00	11.467,98	0,00	0,00	0,00	0,00	0,00
		Rimasti da pagare (15 - 14)	0,00	0,00	0,00	0,00	20,69	0,00	0,00	0,00	0,00	0,00	0,00
		Totali (14 + 15)	0,00	0,00	0,00	0,00	7.020,69	11.467,98	0,00	0,00	0,00	0,00	0,00
Variazioni		in + (16 - 13)											
		in - (13 - 16)											
Gestione di cassa		Previsioni	1.000,00	0,00	0,00	46.000,00	7.020,69	85.467,98	0,00	0,00	0,00	0,00	0,00
		Pagamenti	1.000,00	0,00	0,00	45.538,92	7.000,00	68.023,08	0,00	0,00	0,00	0,00	0,00
Differenze rispetto alle previsioni		in + (20 - 19)				461,08	20,69	17.444,90					
		in - (19 - 20)											
Totale dei residui attivi al termine dell'esercizio (9 + 15)			0,00	0,00	0,00	8.652,00	20,69	17.236,58	0,00	0,00	0,00	0,00	0,00

codice			1	1.1.1.3	1.1.1.3	1.1.1.3	1.1.1.3	1.1.1.3		1.1.2.1	1.1.2.1	1.1.2.1	1.1.2.1	1.1.2.1
Capitolo	N.		2	4221	4222	4223	4224	4225		5010	5020	5030	5040	5050
Capitolo	Denominazione		3	SETTORE AZIENDALE - PREMI DI ASSICURAZIONE	SETTORE VIGILANZA - PREMI DI ASSICURAZIONE	SETTORE AMMINISTRATIVO - PREMI DI ASSICURAZIONE	SETTORE URBANISTICO - PREMI DI ASSICURAZIONE	SETTORE SCIENTIFICO - PREMI DI ASSICURAZIONE	Totale 1 - FUNZIONAMENTO	RENDITE	PENSIONI	ASSEGNI E INDENNITA' ALLA PRESIDENZA	INDENNIZZI	ALTRE PRESTAZIONI
Gestione di competenza – Previsioni	Iniziali		4	3.000,00	10.000,00	35.000,00	5.000,00	7.000,00	**4.726.330,19**	0,00	0,00	0,00	65.000,00	56.000,00
Gestione di competenza – Previsioni – Variazioni	In aumento (7 - 4)		5	0,00	0,00	0,00	0,00	0,00	**45.000,00**	0,00	0,00	0,00	0,00	0,00
Gestione di competenza – Previsioni – Variazioni	In diminuzione (4 - 7)		6	0,00	0,00	0,00	0,00	0,00	**0,00**	0,00	0,00	0,00	0,00	0,00
Gestione di competenza – Previsioni	Definitive (4 + 5 - 6)		7	3.000,00	10.000,00	35.000,00	5.000,00	7.000,00	**4.771.330,19**	0,00	0,00	0,00	65.000,00	56.000,00
Gestione di competenza – Somme impegnate	Pagate		8	1.181,66	7.070,56	28.318,59	1.390,17	1.594,00	**4.171.028,29**	0,00	0,00	0,00	14.930,10	20.331,16
Gestione di competenza – Somme impegnate	Rimaste da pagare (10 - 8)		9	0,00	0,00	0,00	0,00	0,00	**478.873,88**	0,00	0,00	0,00	50.069,90	35.131,71
Gestione di competenza – Somme impegnate	Totale impegni (8 + 9)		10	1.181,66	7.070,56	28.318,59	1.390,17	1.594,00	**4.649.902,17**	0,00	0,00	0,00	65.000,00	55.462,87
Gestione di competenza – Differenze rispetto alle previsioni	in + (10 - 7)		11											
Gestione di competenza – Differenze rispetto alle previsioni	in - (7 - 10)		12	1.818,34	2.929,44	6.661,41	3.609,83	5.406,00	**121.426,02**					537,13
Gestione dei residui passivi	Residui all'inizio dell'esercizio		13	0,00	0,00	0,00	0,00	0,00	**339.833,82**	0,00	0,00	0,00	4.776,48	1.467,25
Gestione dei residui passivi	Pagati		14	0,00	0,00	0,00	0,00	0,00	**285.522,06**	0,00	0,00	0,00	0,00	0,00
Gestione dei residui passivi	Rimasti da pagare (16 - 14)		15	0,00	0,00	0,00	0,00	0,00	**48.176,77**	0,00	0,00	0,00	4.776,48	1.467,25
Gestione dei residui passivi	Totali (14 + 15)		16	0,00	0,00	0,00	0,00	0,00	**333.698,83**	0,00	0,00	0,00	4.776,48	1.467,25
Gestione dei residui passivi – Variazioni	in + (16 - 13)													
Gestione dei residui passivi – Variazioni	in - (13 - 16)		18											
Gestione di cassa	Previsioni		19	3.000,00	10.000,00	35.000,00	5.000,00	7.000,00	**5.066.164,01**	0,00	0,00	0,00	69.776,48	57.467,25
Gestione di cassa	Pagamenti		20	1.181,66	7.070,56	28.318,59	1.390,17	1.594,00	**4.456.550,35**	0,00	0,00	0,00	14.930,10	20.331,16
Gestione di cassa – Differenze rispetto alle previsioni	in + (20 - 19)		21											
Gestione di cassa – Differenze rispetto alle previsioni	in - (19 - 20)		22	1.818,34	2.929,44	6.681,41	3.609,83	5.406,00	**609.613,66**				54.846,38	37.136,09
Totale dei residui attivi al termine dell'esercizio (9 + 15)			23	0,00	0,00	0,00	0,00	0,00	**527.050,65**	0,00	0,00	0,00	54.846,38	36.598,96

1 - CENTRO DI RESP. "RESPONSABILE AFFARI GENERALI"

1.1 - TITOLO 1 - USCITE CORRENTI

1.1.1 - FUNZIONAMENTO

1.1.2 - INTERVENTI DIVERSI

codice		1.1.2.2	1.1.2.2	1.1.2.2	1.1.2.2	1.1.2.2	1.1.2.3	1.1.2.3	1.1.2.4	1.1.2.4	1.1.2.4	1.1.2.4	1.1.2.4
	N.	6010	6020	6030	6040	6050	7010	7020	8011	8012	8013	8014	
Capitolo	Denominazione	ALLO STATO	ALLE REGIONI	A COMUNI E PROVINCE	AD ALTRI ENTI DEL SETTORE PUBBLICO	ALTRI TRASFERIMENTI PASSIVI	INTERESSI PASSIVI	USCITE E COMMISSIONI BANCARIE	SETTORE AZIENDALE - IMPOSTE, TASSE E TRIBUTI VARI	SETTORE VIGILANZA - IMPOSTE, TASSE E TRIBUTI VARI	SETTORE AMMINISTRATIVO - IMPOSTE, TASSE E TRIBUTI VARI	SETTORE URBANISTICO - IMPOSTE, TASSE E TRIBUTI VARI	
		1	2	3	4	5	6	7	8	9	10	11	12
Gestione di competenza	Iniziali	0,00	0,00	362.564,00	5.000,00	0,00	10.000,00	1.500,00	38.500,00	3.000,00	38.500,00	0,00	0,00
	Previsioni Variazioni In aumento (7 - 4)	0,00	0,00	0,00	0,00	0,00	0,00	0,00	0,00	0,00	0,00	0,00	0,00
	Previsioni Variazioni In diminuzione (4 - 7)	0,00	0,00	0,00	0,00	0,00	0,00	0,00	0,00	0,00	0,00	0,00	0,00
	Definitive (4 + 5 - 6)	0,00	0,00	362.564,00	5.000,00	0,00	10.000,00	1.500,00	38.500,00	3.000,00	38.500,00	0,00	0,00
	Pagate	0,00	0,00	347.776,70	4.000,00	0,00	0,00	14,50	34.541,16	2.939,93	23.344,86	0,00	0,00
	Somme impegnate Rimaste da pagare (10 - 8)	0,00	0,00	0,00	0,00	0,00	1,42	497,00	942,69	0,00	2.599,56	0,00	0,00
	Somme impegnate Totale impegni (8 + 9)	0,00	0,00	347.776,70	4.000,00	0,00	1,42	511,50	35.483,85	2.939,93	25.944,42	0,00	0,00
	Differenze rispetto alle previsioni In + (10 - 7)												
	Differenze rispetto alle previsioni In - (7 - 10)			14.787,30	1.000,00		9.998,58	988,50	3.016,15	60,07	12.555,56		
Gestione dei residui passivi	Residui all'inizio dell'esercizio	0,00	0,00	73.077,66	0,00	0,00	0,00	372,50	2.373,35	0,00	2.273,40	0,00	0,00
	Pagati	0,00	0,00	0,00	0,00	0,00	0,00	372,50	226,70	0,00	2.273,40	0,00	0,00
	Rimasti da pagare (16 - 14)	0,00	0,00	73.077,66	0,00	0,00	0,00	0,00	0,00	0,00	0,00	0,00	0,00
	Totali (14 + 15)	0,00	0,00	73.077,66	0,00	0,00	0,00	372,50	226,70	0,00	2.273,40	0,00	0,00
Gestione di cassa	Variazioni in + (18 - 13)								2.146,65				
	Variazioni in - (13 - 16)								40.873,35	3.000,00	40.773,40	0,00	0,00
	Previsioni	0,00	0,00	435.641,66	5.000,00	0,00	10.000,00	1.872,50	387,00	2.939,93	25.618,26	0,00	0,00
	Pagamenti	0,00	0,00	347.776,70	4.000,00	0,00	0,00	387,00	34.787,86				
	Differenze rispetto alle previsioni In + (20 - 19)												
	Differenze rispetto alle previsioni In - (19 - 20)			87.864,96	1.000,00		10.000,00	1.485,50	6.105,49	60,07	15.155,14		
	Totale dei residui attivi al termine dell'esercizio (9 + 15)	0,00	0,00	73.077,66	0,00	0,00	1,42	497,00	942,69	0,00	2.599,56	0,00	0,00

1.1.2 - INTERVENTI DIVERSI

1.1 - TITOLO 1 - USCITE CORRENTI

1 - CENTRO DI RESP. "RESPONSABILE AFFARI GENERALI"

codice		1.1.2.4	1.1.2.5	1.1.2.6	1.1.2.6	1.1.2.6	1.1.2.6	1.1.2.6	1.1.2.8	1.1.2.6	1.1.2.8	1.1.2.8	1.1.2.6
	N.	6015	9010	10011	10012	10013	10014	10015	10021	10022	10023	10024	
Capitolo	Denominazione	SETTORE SCIENTIFICO - IMPOSTE, TASSE E TRIBUTI VARI	RESTITUZIONE E RIMBORSI DIVERSI	SETTORE AZIENDALE - LITI, ARBITRAGGI, RISARCIMENTI ED ACCESSORI	SETTORE VIGILANZA - LITI, ARBITRAGGI, RISARCIMENTI ED ACCESSORI	SETTORE AMMINISTRATIVO - LITI, ARBITRAGGI, RISARCIMENTI ED ACCESSORI	SETTORE URBANISTICO - LITI, ARBITRAGGI, RISARCIMENTI ED ACCESSORI	SETTORE SCIENTIFICO - LITI, ARBITRAGGI, RISARCIMENTI ED ACCESSORI	SETTORE AZIENDALE - FONDI SPECIALI PER RINNOVI CONTRATTUALI IN CORSO	SETTORE VIGILANZA - FONDI SPECIALI PER RINNOVI CONTRATTUALI IN CORSO	SETTORE AMMINISTRATIVO - FONDI SPECIALI PER RINNOVI CONTRATTUALI IN CORSO	SETTORE URBANISTICO - FONDI SPECIALI PER RINNOVI CONTRATTUALI IN CORSO	
Gestione di competenza	Iniziali	0,00	0,00	0,00	30.000,00	40.000,00	10.000,00	0,00	12.222,24	12.222,24	29.999,94	6.888,90	
Previsioni	Variazioni: In aumento (7 - 4)	0,00	0,00	0,00	0,00	0,00	0,00	0,00	0,00	0,00	0,00	0,00	
	Variazioni: In diminuzione (4 - 7)	0,00	0,00	0,00	0,00	0,00	0,00	0,00	0,00	0,00	0,00	0,00	
	Definitive (4 + 5 - 6)	0,00	0,00	0,00	30.000,00	40.000,00	10.000,00	0,00	12.222,24	12.222,24	29.999,94	6.888,90	
Somma impegnato	Pagato	0,00	0,00	0,00	23.353,09	39.566,22	9.852,81	0,00	0,00	0,00	0,00	0,00	
	Rimaste da pagare (10 - 8)	0,00	0,00	0,00	6.600,18	400,00	0,00	0,00	0,00	0,00	0,00	0,00	
	Totale impegni (8 + 9)	0,00	0,00	0,00	29.953,27	39.966,22	9.852,81	0,00	0,00	0,00	0,00	0,00	
Differenze rispetto alle previsioni	In + (10 - 7)				46,73	33,78	147,19		12.222,24	12.222,24	29.999,94	6.888,90	
	In - (7 - 10)												
Gestione dei residui passivi	Residui all'inizio dell'esercizio	0,00	0,00	0,00	14.000,00	59.479,50	15.586,36	0,00	0,00	0,00	0,00	0,00	
	Pagati	0,00	0,00	0,00	10.024,00	39.932,22	0,00	0,00	0,00	0,00	0,00	0,00	
	Rimasti da pagare (16 - 14)	0,00	0,00	0,00	3.976,00	19.547,28	15.586,36	0,00	0,00	0,00	0,00	0,00	
	Totali (14 + 15)	0,00	0,00	0,00	14.000,00	59.479,50	15.586,36	0,00	0,00	0,00	0,00	0,00	
Variazioni	In + (16 - 13)												
	In - (13 - 16)												
Gestione di cassa	Previsioni	0,00	0,00	0,00	44.000,00	99.479,50	25.586,36	0,00	12.222,24	12.222,24	29.999,94	6.888,90	
	Pagamenti	0,00	0,00	0,00	33.377,09	79.498,44	9.852,81	0,00	0,00	0,00	0,00	0,00	
Differenze rispetto alle previsioni	In + (20 - 19)				10.622,91	19.981,06	15.733,55		12.222,24	12.222,24	29.999,94	6.888,90	
	In - (19 - 20)												
Totale dei residui attivi al termine dell'esercizio (9 + 15)		0,00	0,00	0,00	10.576,18	19.947,28	15.586,36	0,00	0,00	0,00	0,00	0,00	

1 - CENTRO DI RESP. "RESPONSABILE AFFARI GENERALI"

1.1 - TITOLO 1 - USCITE CORRENTI

1.1.2 - INTERVENTI DIVERSI

codice			1.1.2.6	1.1.2.8	1.1.2.8	1.1.2.6	1.1.2.8	1.1.2.6	1.1.2.6	1.1.2.6	1.1.2.6	1.1.2.6	1.1.2.6	
			10025	10031	10032	10033	10034	10035	10041	10042	10043	10044		
Capitolo	N.	Denominazione	SETTORE SCIENTIFICO - FONDI SPECIALI PER RINNOVI CONTRATTUALI IN CORSO	SETTORE AZIENDALE - ONERI VARI STRAORDINARI	SETTORE VIGILANZA - ONERI VARI STRAORDINARI	SETTORE AMMINISTRATIVO - ONERI VARI STRAORDINARI	SETTORE URBANISTICO - ONERI VARI STRAORDINARI	SETTORE SCIENTIFICO - ONERI VARI STRAORDINARI	SETTORE AZIENDALE - USCITE DI REALIZZO ENTRATE	SETTORE VIGILANZA - USCITE DI REALIZZO ENTRATE	SETTORE AMMINISTRATIVO - USCITE DI REALIZZO ENTRATE	SETTORE URBANISTICO - USCITE DI REALIZZO ENTRATE		
1	2	3												
Gestione di competenza		Iniziali	8.666,68	0,00	0,00	0,00	0,00	0,00	55.000,00	0,00	0,00	0,00	0,00	
Previsioni	Variazioni	In aumento (7 - 4)	0,00	0,00	0,00	0,00	0,00	0,00	15.000,00	0,00	0,00	0,00	0,00	
		In diminuzione (4 - 7)	0,00	0,00	0,00	0,00	0,00	0,00	0,00	0,00	0,00	0,00	0,00	
		Definitive (4 + 5 - 6)	8.666,68	0,00	0,00	0,00	0,00	0,00	70.000,00	0,00	0,00	0,00	0,00	
Somme impegnate		Pagate	0,00	0,00	0,00	0,00	0,00	0,00	60.916,89	0,00	0,00	0,00	0,00	
		Rimaste da pagare (10 - 8)	0,00	0,00	0,00	0,00	0,00	0,00	515,41	0,00	0,00	0,00	0,00	
		Totale impegni (8 + 9)	0,00	0,00	0,00	0,00	0,00	0,00	61.434,30	0,00	0,00	0,00	0,00	
Differenze rispetto alle previsioni		in + (10 - 7)												
		in - (7 - 10)	8.666,68						8.565,70					
Gestione dei residui passivi		Residui all'inizio dell'esercizio	0,00	0,00	0,00	0,00	0,00	0,00	15.510,75	0,00	0,00	0,00	0,00	
		Pagati	0,00	0,00	0,00	0,00	0,00	0,00	878,08	0,00	0,00	0,00	0,00	
		Rimasti da pagare (15 - 14)	0,00	0,00	0,00	0,00	0,00	0,00	14.632,67	0,00	0,00	0,00	0,00	
		Totali (14 + 15)	0,00	0,00	0,00	0,00	0,00	0,00	15.510,75	0,00	0,00	0,00	0,00	
Variazioni		in + (16 - 13)												
		in - (13 - 16)												
Gestione di cassa		Previsioni	8.666,68	0,00	0,00	0,00	0,00	0,00	70.510,75	0,00	0,00	0,00	0,00	
		Pagamenti	0,00	0,00	0,00	0,00	0,00	0,00	61.796,97	0,00	0,00	0,00	0,00	
Differenze rispetto alle previsioni		in + (20 - 18)												
		in - (18 - 20)	8.666,68						8.713,78					
Totale dei residui attivi al termine dell'esercizio (9 + 15)			0,00	0,00	0,00	0,00	0,00	0,00	15.148,08	0,00	0,00	0,00	0,00	

1 - CENTRO DI RESP. "RESPONSABILE AFFARI GENERALI"

1.1 - TITOLO 1 - USCITE CORRENTI

1.1.2 - INTERVENTI DIVERSI

Capitolo	codice		1.1.2.6		1.1.4.1	1.1.4.1	1.1.4.1	1.1.4.1	1.1.4.1	1.1.4.2	1.1.4.2	1.1.4.2	1.1.4.2
	N.		10045		10101	10102	10103	10104	10105	10201	10202	10203	10204
	Denominazione		SETTORE SCIENTIFICO - USCITE DI REALIZZO ENTRATE		SETTORE AZIENDALE - PENSIONI A CARICO DELL'ENTE	SETTORE VIGILANZA - PENSIONI A CARICO DELL'ENTE	SETTORE AMMINISTRATIVO - PENSIONI A CARICO DELL'ENTE	SETTORE URBANISTICO - PENSIONI A CARICO DELL'ENTE	SETTORE SCIENTIFICO - PENSIONI A CARICO DELL'ENTE	SETTORE AZIENDALE - ACCANTONAMENTO AL TRATTAMENTO DI FINE RAPPORTO	SETTORE VIGILANZA - ACCANTONAMENTO AL TRATTAMENTO DI FINE RAPPORTO	SETTORE AMMINISTRATIVO - ACCANTONAMENTO AL TRATTAMENTO DI FINE RAPPORTO	SETTORE URBANISTICO - ACCANTONAMENTO AL TRATTAMENTO DI FINE RAPPORTO
			Totale 2 - INTERVENTI DIVERSI										
Gestione di competenza	Iniziali		30.000,00	815.064,00	0,00	0,00	0,00	0,00	0,00	0,00	0,00	0,00	0,00
Previsioni	Variazioni	In aumento (7 - 4)	0,00	15.000,00	0,00	0,00	0,00	0,00	0,00	0,00	0,00	0,00	0,00
		In diminuzione (4 - 7)	0,00	0,00	0,00	0,00	0,00	0,00	0,00	0,00	0,00	0,00	0,00
	Definitive (4 + 5 - 6)		30.000,00	830.064,00	0,00	0,00	0,00	0,00	0,00	0,00	0,00	0,00	0,00
Somme impegnate	Pagate		15.585,44	597.254,86	0,00	0,00	0,00	0,00	0,00	0,00	0,00	0,00	0,00
	Rimaste da pagare (10 - 8)		7.487,75	104.245,62	0,00	0,00	0,00	0,00	0,00	0,00	0,00	0,00	0,00
	Totale impegni (8 + 9)		23.173,19	701.500,48	0,00	0,00	0,00	0,00	0,00	0,00	0,00	0,00	0,00
Differenze disposto alle previsioni	in + (10 - 7)												
	in - (7 - 10)		6.826,81	128.563,52									
Gestione dei residui passivi	Residui all'inizio dell'esercizio		6.038,81	194.955,86	0,00	0,00	0,00	0,00	0,00	0,00	0,00	0,00	0,00
	Pagati		4.840,36	58.647,26	0,00	0,00	0,00	0,00	0,00	0,00	0,00	0,00	0,00
	Rimasti da pagare (16 - 14)		1.198,25	134.261,95	0,00	0,00	0,00	0,00	0,00	0,00	0,00	0,00	0,00
	Totali (14 + 15)		6.038,61	192.909,21	0,00	0,00	0,00	0,00	0,00	0,00	0,00	0,00	0,00
Variazioni	in + (16 - 13)												
	in - (13 - 16)												
Gestione di cassa	Previsioni		38.038,61	1.010.019,86	0,00	0,00	0,00	0,00	0,00	0,00	0,00	0,00	0,00
	Pagamenti		20.525,80	655.802,12	0,00	0,00	0,00	0,00	0,00	0,00	0,00	0,00	0,00
Differenze disposto alle previsioni	in + (20 - 19)												
	in - (19 - 20)		15.512,81	354.217,74									
Totale dei residui attivi al termine dell'esercizio (9 + 15)			8.686,00	238.607,57	0,00	0,00	0,00	0,00	0,00	0,00	0,00	0,00	0,00

1 - CENTRO DI RESP. "RESPONSABILE AFFARI GENERALI"

1.1 - TITOLO 1 - USCITE CORRENTI

1.1.2 - INTERVENTI DIVERSI

1.1.4 - TRATTAMENTI DI QUIESCENZA, INTEGRATIVI E SOSTITUTIVI

1 - CENTRO DI RESP. RESPONSABILE AFFARI GENERALI

1.2 - TITOLO 2 - USCITE IN CONTO CAPITALE

1.2.1 - INVESTIMENTI

codice		1.2.1.1	1.2.1.1	1.2.1.1	1.2.1.1	1.2.1.1	1.2.1.1	1.2.1.1	1.2.1.1	1.2.1.1	1.2.1.1	1.2.1.1
Capitolo	N.	11014	11015	11021	11022	11023	11024	11025	11031	11032	11033	11034
Denominazione		SETTORE URBANISTICO - ACQUISTI IMMOBILI	SETTORE SCIENTIFICO - ACQUISTI IMMOBILI	SETTORE AZIENDALE - RICOSTRUZIONI, RIPRISTINI E TRASFORMAZIONI DI IMMOBILI	SETTORE VIGILANZA - RICOSTRUZIONI, RIPRISTINI E TRASFORMAZIONI DI IMMOBILI	SETTORE AMMINISTRATIVO - RICOSTRUZIONI, RIPRISTINI E TRASFORMAZIONI DI IMMOBILI	SETTORE URBANISTICO - RICOSTRUZIONI, RIPRISTINI E TRASFORMAZIONI DI IMMOBILI	SETTORE SCIENTIFICO - RICOSTRUZIONI, RIPRISTINI E TRASFORMAZIONI DI IMMOBILI	SETTORE AZIENDALE - USCITE PER COSTRUZIONI IN CORSO	SETTORE VIGILANZA - USCITE PER COSTRUZIONI IN CORSO	SETTORE AMMINISTRATIVO - USCITE PER COSTRUZIONI IN CORSO	SETTORE URBANISTICO - USCITE PER COSTRUZIONI IN CORSO
1	2	3	4	5	6	7	8	9	10	11	12	13
Gestione di competenza	Previsioni Iniziali		0,00	0,00	0,00	0,00	0,00	409.000,00	0,00	0,00	0,00	0,00
	Previsioni Variazioni In aumento (7 - 4)		0,00	0,00	0,00	0,00	0,00	0,00	0,00	0,00	0,00	0,00
	Previsioni Variazioni In diminuzione (4 - 7)		0,00	0,00	0,00	0,00	0,00	0,00	0,00	0,00	0,00	0,00
	Previsioni Definitive (4 + 5 - 6)		0,00	0,00	0,00	0,00	0,00	409.000,00	0,00	0,00	0,00	0,00
	Somme impegnate Pagate		0,00	0,00	0,00	0,00	0,00	92.112,34	0,00	0,00	0,00	0,00
	Somme impegnate Rimaste da pagare (10 - 8)		0,00	0,00	0,00	0,00	0,00	316.887,66	0,00	0,00	0,00	0,00
	Somme impegnate Totale impegni (8 + 9)		0,00	0,00	0,00	0,00	0,00	409.000,00	0,00	0,00	0,00	0,00
	Differenze rispetto alle previsioni in + (10 - 7)											
	Differenze rispetto alle previsioni in - (7 - 10)											
Gestione dei residui passivi	Residui Residui all'inizio dell'esercizio		0,00	0,00	0,00	0,00	23.290,50	3.276.994,81	0,00	0,00	0,00	0,00
	Residui Pagati		0,00	0,00	0,00	0,00	7.182,00	616.960,91	0,00	0,00	0,00	0,00
	Residui Rimasti da pagare (16 - 14)		0,00	0,00	0,00	0,00	16.108,50	2.659.939,40	0,00	0,00	0,00	0,00
	Residui Totali (14 + 15)		0,00	0,00	0,00	0,00	23.290,50	3.276.900,31	0,00	0,00	0,00	0,00
	Residui Variazioni in + (16 - 13)							94,50				
	Residui Variazioni in - (13 - 16)											
Gestione di cassa	Previsioni		0,00	0,00	0,00	0,00	23.290,50	3.685.994,81	0,00	0,00	0,00	0,00
	Pagamenti		0,00	0,00	0,00	0,00	7.182,00	709.073,25	0,00	0,00	0,00	0,00
	Differenze rispetto alle previsioni in + (20 - 19)											
	Differenze rispetto alle previsioni in - (19 - 20)						16.108,50	2.976.921,56				
Totale dei residui attivi al termine dell'esercizio (9 + 15)			0,00	0,00	0,00	0,00	16.108,50	2.976.827,06	0,00	0,00	0,00	0,00

codice		1.2.1.1	1.2.1.1	1.2.1.1	1.2.1.1	1.2.1.1	1.2.1.2	1.2.1.2	1.2.1.2	1.2.1.2	1.2.1.2
	N.	11035	11041	11042	11043	11044	11045	12011	12012	12013	12014	12015
	Denominazione	SETTORE SCIENTIFICO - USCITE PER COSTRUZIONI IN CORSO	SETTORE AZIENDALE - ACQUISTI DI DIRITTI REALI	SETTORE VIGILANZA - ACQUISTI DI DIRITTI REALI	SETTORE AMMINISTRATIVO - ACQUISTI DI DIRITTI REALI	SETTORE URBANISTICO - ACQUISTI DI DIRITTI REALI	SETTORE SCIENTIFICO - ACQUISTI DI DIRITTI REALI	SETTORE AZIENDALE - ACQUISTI DI IMPIANTI, ATTREZZATURE E MACCHINARI	SETTORE VIGILANZA - ACQUISTI DI IMPIANTI, ATTREZZATURE E MACCHINARI	SETTORE AMMINISTRATIVO - ACQUISTI DI IMPIANTI, ATTREZZATURE E MACCHINARI	SETTORE URBANISTICO - ACQUISTI DI IMPIANTI, ATTREZZATURE E MACCHINARI	SETTORE SCIENTIFICO - ACQUISTI DI IMPIANTI, ATTREZZATURE E MACCHINARI
Capitolo												
Gestione di competenza	Iniziali	0,00	0,00	0,00	0,00	0,00	0,00	0,00	0,00	0,00	0,00	87.620,00
Previsioni / Variazioni	In aumento (7 - 4)	0,00	0,00	0,00	0,00	0,00	0,00	0,00	0,00	0,00	0,00	0,00
Previsioni / Variazioni	In diminuzione (4 - 7)	0,00	0,00	0,00	0,00	0,00	0,00	0,00	0,00	0,00	0,00	0,00
Previsioni / Variazioni	Definitive (4 + 5 - 6)	0,00	0,00	0,00	0,00	0,00	0,00	0,00	0,00	0,00	0,00	87.620,00
Somme impegnate	Pagate	0,00	0,00	0,00	0,00	0,00	0,00	0,00	0,00	0,00	0,00	13.269,67
Somme impegnate	Rimaste da pagare (10 - 8)	0,00	0,00	0,00	0,00	0,00	0,00	0,00	0,00	0,00	0,00	74.350,33
Somme impegnate	Totale impegni (8 + 9)	0,00	0,00	0,00	0,00	0,00	0,00	0,00	0,00	0,00	0,00	87.620,00
Differenze rispetto alle previsioni	In + (10 - 7)											
Differenze rispetto alle previsioni	In - (7 - 10)											
Gestione dei residui passivi	Residui all'inizio dell'esercizio	0,00	0,00	0,00	0,00	0,00	0,00	0,00	0,00	0,00	0,00	0,00
Gestione dei residui passivi	Pagati	0,00	0,00	0,00	0,00	0,00	0,00	0,00	0,00	0,00	0,00	0,00
Gestione dei residui passivi	Rimasti da pagare (16 - 14)	0,00	0,00	0,00	0,00	0,00	0,00	0,00	0,00	0,00	0,00	0,00
Gestione dei residui passivi	Totali (14 + 15)	0,00	0,00	0,00	0,00	0,00	0,00	0,00	0,00	0,00	0,00	0,00
Variazioni	In + (16 - 13)											
Variazioni	In - (13 - 16)											
Gestione di cassa	Previsioni	0,00	0,00	0,00	0,00	0,00	0,00	0,00	0,00	0,00	0,00	87.620,00
Gestione di cassa	Pagamenti	0,00	0,00	0,00	0,00	0,00	0,00	0,00	0,00	0,00	0,00	13.269,67
Differenze rispetto alle previsioni	In + (20 - 19)											
Differenze rispetto alle previsioni	In - (19 - 20)											74.350,33
	Totale dei residui attivi al termine dell'esercizio (9 + 15)	0,00	0,00	0,00	0,00	0,00	0,00	0,00	0,00	0,00	0,00	74.350,33

1.2.1 - INVESTIMENTI

1.2 - TITOLO 2 - USCITE IN CONTO CAPITALE

1 - CENTRO DI RESP. "RESPONSABILE AFFARI GENERALI"

codice			1.2.1.2	1.2.1.2	1.2.1.2	1.2.1.2	1.2.1.2	1.2.1.2	1.2.1.2	1.2.1.2	1.2.1.2	1.2.1.2	1.2.1.2
			1 - CENTRO DI RESP. "RESPONSABILE AFFARI GENERALI"										
			1.2 - TITOLO 2 - USCITE IN CONTO CAPITALE										
			1.2.1 - INVESTIMENTI										
	N		12021	12022	12023	12024	12025	12031	12032	12033	12034	12035	12041
Capitolo		Denominazione	SETTORE AZIENDALE - RIPRISTINI, TRASFORMAZIONI E MANUTENZIONE STRAORDINARIA IMPIANTI, ATTREZZATURE E MACCHINARI	SETTORE VIGILANZA - RIPRISTINI, TRASFORMAZIONI E MANUTENZIONE STRAORDINARIA IMPIANTI, ATTREZZATURE E MACCHINARI	SETTORE AMMINISTRATIVO - RIPRISTINI, TRASFORMAZIONI E MANUTENZIONE STRAORDINARIA IMPIANTI, ATTREZZATURE E MACCHINARI	SETTORE URBANISTICO - RIPRISTINI, TRASFORMAZIONI E MANUTENZIONE STRAORDINARIA IMPIANTI, ATTREZZATURE E MACCHINARI	SETTORE SCIENTIFICO - RIPRISTINI, TRASFORMAZIONI E MANUTENZIONE STRAORDINARIA IMPIANTI, ATTREZZATURE E MACCHINARI	SETTORE AZIENDALE - ACQUISTI DI AUTOMEZZI	SETTORE VIGILANZA - ACQUISTI DI AUTOMEZZI	SETTORE AMMINISTRATIVO - ACQUISTI DI AUTOMEZZI	SETTORE URBANISTICO - ACQUISTI DI AUTOMEZZI	SETTORE SCIENTIFICO - ACQUISTI DI AUTOMEZZI	SETTORE AZIENDALE - GRANDI MANUTENZIONI DI AUTOMEZZI
Gestione di competenza	Previsioni	Iniziali	0,00	0,00	0,00	0,00	0,00	0,00	0,00	0,00	0,00	0,00	0,00
		Variazioni in aumento (7 - 4)	0,00	0,00	0,00	0,00	0,00	0,00	0,00	0,00	0,00	0,00	0,00
		Variazioni in diminuzione (4 - 7)	0,00	0,00	0,00	0,00	0,00	0,00	0,00	0,00	0,00	0,00	0,00
		Definitive (4 + 5 - 6)	0,00	0,00	0,00	0,00	0,00	0,00	0,00	0,00	0,00	0,00	0,00
	Somme impegnate	Pagate	0,00	0,00	0,00	0,00	0,00	0,00	0,00	0,00	0,00	0,00	0,00
		Rimaste da pagare (10 - 8)	0,00	0,00	0,00	0,00	0,00	0,00	0,00	0,00	0,00	0,00	0,00
		Totale impegni (8 + 9)	0,00	0,00	0,00	0,00	0,00	0,00	0,00	0,00	0,00	0,00	0,00
	Differenze rispetto alle previsioni	in + (10 - 7)											
		in - (7 - 10)											
Gestione dei residui passivi	Residui all'inizio dell'esercizio		0,00	0,00	0,00	0,00	0,00	0,00	0,00	0,00	0,00	0,00	0,00
	Pagati		0,00	0,00	0,00	0,00	0,00	0,00	0,00	0,00	0,00	0,00	0,00
	Rimasti da pagare (16 - 14)		0,00	0,00	0,00	0,00	0,00	0,00	0,00	0,00	0,00	0,00	0,00
	Totali (14 + 15)		0,00	0,00	0,00	0,00	0,00	0,00	0,00	0,00	0,00	0,00	0,00
	Variazioni	in + (16 - 13)											
		in - (13 - 16)											
Gestione di cassa	Previsioni		0,00	0,00	0,00	0,00	0,00	0,00	0,00	0,00	0,00	0,00	0,00
	Pagamenti		0,00	0,00	0,00	0,00	0,00	0,00	0,00	0,00	0,00	0,00	0,00
	Differenze rispetto alle previsioni	in + (20 - 19)											
		in - (19 - 20)											
Totale dei residui attivi al termine dell'esercizio (9 + 15)			0,00	0,00	0,00	0,00	0,00	0,00	0,00	0,00	0,00	0,00	0,00

codice		1.2.1.2	1.2.1.2	1.2.1.2	1.2.1.2	1.2.1.2	1.2.1.2	1.2.1.2	1.2.1.2	1.2.1.2	1.2.1.3	1.2.1.3
	N.	12042	12043	12044	12045	12051	12052	12053	12054	12055	13010	13020
Capitolo	Denominazione	SETTORE VIGILANZA - GRANDI MANUTENZIONI DI AUTOMEZZI	SETTORE AMMINISTRATIVO - GRANDI MANUTENZIONI DI AUTOMEZZI	SETTORE URBANISTICO - GRANDI MANUTENZIONI DI AUTOMEZZI	SETTORE SCIENTIFICO - GRANDI MANUTENZIONI DI AUTOMEZZI	SETTORE AZIENDALE - ACQUISTI DI MOBILI E MACCHINE D'UFFICIO	SETTORE VIGILANZA - ACQUISTI DI MOBILI E MACCHINE D'UFFICIO	SETTORE AMMINISTRATIVO - ACQUISTI DI MOBILI E MACCHINE D'UFFICIO	SETTORE URBANISTICO - ACQUISTI DI MOBILI E MACCHINE D'UFFICIO	SETTORE SCIENTIFICO - ACQUISTI DI MOBILI E MACCHINE D'UFFICIO	SOTTOSCRIZIONI E ACQUISTI DI PARTECIPAZIONI AZIONARIE	CONFERIMENTI E QUOTE DI PARTECIPAZIONE AL PATRIMONIO DI ALTRI ENTI
Gestione di competenza	Iniziali	0,00	0,00	0,00	0,00	2.000,00	0,00	4.000,00	2.000,00	2.000,00	0,00	0,00
Variazioni Previsioni	In aumento (7 - 4)	0,00	0,00	0,00	0,00	0,00	0,00	0,00	0,00	0,00	0,00	0,00
	In diminuzione (4 - 7)	0,00	0,00	0,00	0,00	0,00	0,00	0,00	0,00	0,00	0,00	0,00
	Definitive (4 + 5 - 6)	0,00	0,00	0,00	0,00	2.000,00	0,00	4.000,00	2.000,00	2.000,00	0,00	0,00
Somme impegnate	Pagate	0,00	0,00	0,00	0,00	1.933,00	0,00	3.984,00	1.872,40	1.930,00	0,00	0,00
	Rimaste da pagare (10 - 8)	0,00	0,00	0,00	0,00	0,00	0,00	0,00	0,00	0,00	0,00	0,00
	Totale impegni (8 + 9)	0,00	0,00	0,00	0,00	1.933,00	0,00	3.984,00	1.872,40	1.930,00	0,00	0,00
Differenze rispetto alle previsioni	In + (10 - 7)							16,00	127,60	70,00		
	In - (7 - 10)					67,00						
Gestione dei residui passivi	Residui all'inizio dell'esercizio	0,00	0,00	0,00	0,00	870,00	0,00	0,00	0,00	0,00	0,00	0,00
	Pagati	0,00	0,00	0,00	0,00	870,00	0,00	0,00	0,00	0,00	0,00	0,00
	Rimasti da pagare (16 - 14)	0,00	0,00	0,00	0,00	0,00	0,00	0,00	0,00	0,00	0,00	0,00
	Totali (14 + 15)	0,00	0,00	0,00	0,00	870,00	0,00	0,00	0,00	0,00	0,00	0,00
Variazioni	in + (16 - 13)											
	in - (13 - 16)											
Gestione di cassa	Previsioni	0,00	0,00	0,00	0,00	2.870,00	0,00	4.000,00	2.000,00	2.000,00	0,00	0,00
	Pagamenti	0,00	0,00	0,00	0,00	2.803,00	0,00	3.984,00	1.872,40	1.930,00	0,00	0,00
Differenze rispetto alle previsioni	in + (20 - 19)											
	in - (19 - 20)					67,00		16,00	127,60	70,00		
Totale dei residui attivi al termine dell'esercizio (9 + 15)		0,00	0,00	0,00	0,00	0,00	0,00	0,00	0,00	0,00	0,00	0,00

1 - CENTRO DI RESP. "RESPONSABILE AFFARI GENERALI"

1.2 - TITOLO 2 - USCITE IN CONTO CAPITALE

1.2.1 - INVESTIMENTI

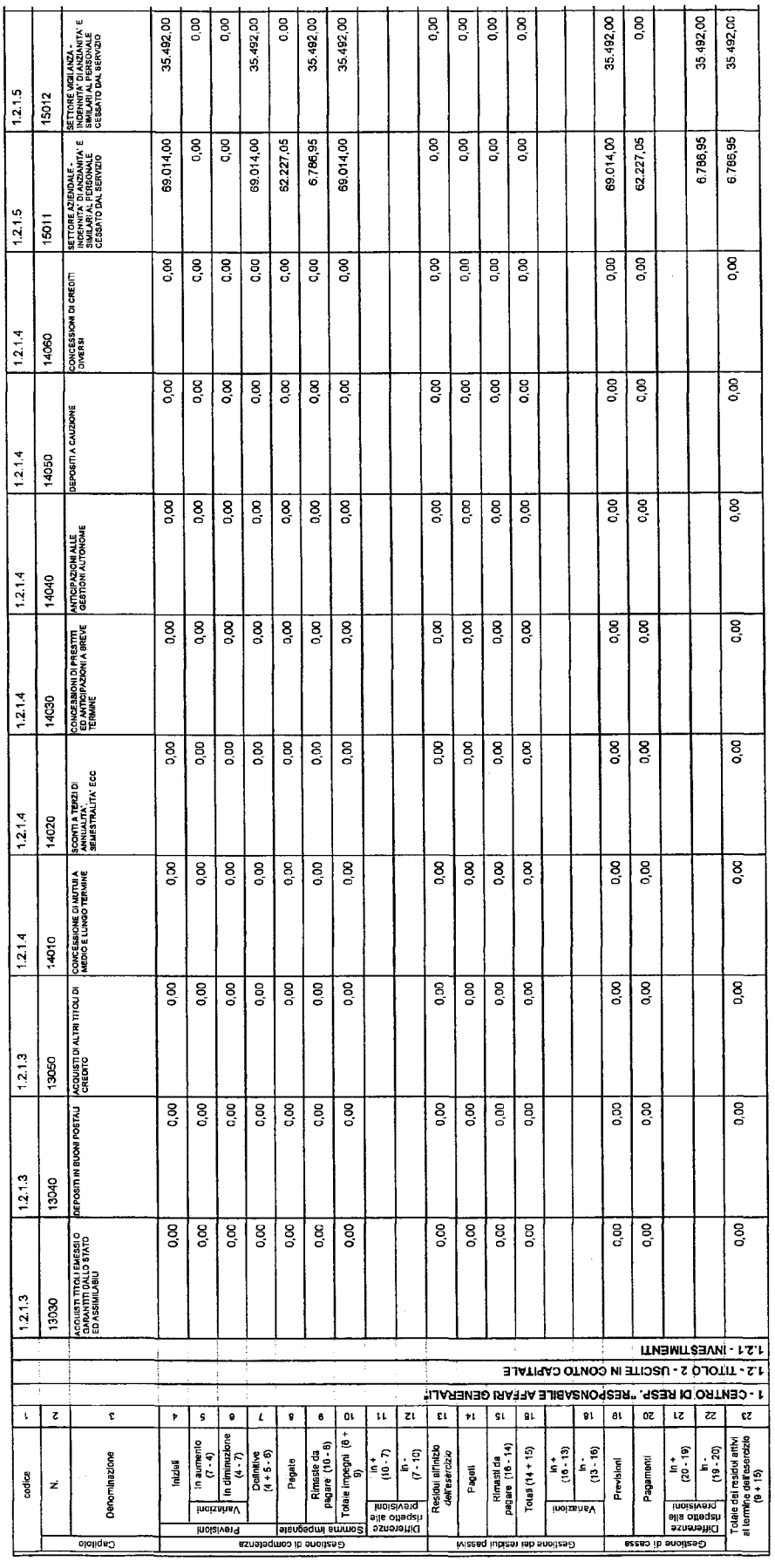

codice		1.2.1.3	1.2.1.3	1.2.1.3	1.2.1.4	1.2.1.4	1.2.1.4	1.2.1.4	1.2.1.4	1.2.1.4	1.2.1.5	1.2.1.5
	N.	13030	13040	13050	14010	14020	14030	14040	14050	14060	15011	15012
Capitolo	Denominazione	ACQUISTI TITOLI EMESSI O GARANTITI DALLO STATO ED ASSIMILABILI	DEPOSITI IN BUONI POSTALI	ACQUISTI DI ALTRI TITOLI DI CREDITO	CONCESSIONE DI MUTUI A MEDIO E LUNGO TERMINE	SCONTI A TERZI DI ANNUALITA', SEMESTRALITA', ECC	CONCESSIONI DI PRESTITI ED ANTICIPAZIONI A BREVE TERMINE	ANTICIPAZIONI ALLE GESTIONI AUTONOME	DEPOSITI A CAUZIONE	CONCESSIONI DI CREDITI DIVERSI	SETTORE AZIENDALE - INDENNITA' DI ANZIANITA' E SIMILARI AL PERSONALE CESSATO DAL SERVIZIO	SETTORE VIGILANZA - INDENNITA' DI ANZIANITA' E SIMILARI AL PERSONALE CESSATO DAL SERVIZIO
1	1 - CENTRO DI RESP. "RESPONSABILE AFFARI GENERALI"											
2	1.2 - TITOLO 2 - USCITE IN CONTO CAPITALE											
3	1.2.1 - INVESTIMENTI											
4	Iniziali	0,00	0,00	0,00	0,00	0,00	0,00	0,00	0,00	0,00	69.014,00	35.492,00
5	Variazioni / Previsioni: In aumento (7 - 4)	0,00	0,00	0,00	0,00	0,00	0,00	0,00	0,00	0,00	0,00	0,00
6	Variazioni / Previsioni: In diminuzione (4 - 7)	0,00	0,00	0,00	0,00	0,00	0,00	0,00	0,00	0,00	0,00	0,00
7	Gestione di competenza / Previsioni: Definitive (4 + 5 - 6)	0,00	0,00	0,00	0,00	0,00	0,00	0,00	0,00	0,00	69.014,00	35.492,00
8	Gestione di competenza / Previsioni: Pagate	0,00	0,00	0,00	0,00	0,00	0,00	0,00	0,00	0,00	62.227,05	0,00
9	Gestione di competenza / Previsioni: Rimaste da pagare (10 - 8)	0,00	0,00	0,00	0,00	0,00	0,00	0,00	0,00	0,00	6.786,95	35.492,00
10	Gestione di competenza / Previsioni: Totale impegni (8 + 9)	0,00	0,00	0,00	0,00	0,00	0,00	0,00	0,00	0,00	69.014,00	35.492,00
11	Gestione di competenza / Somma impegnata / Differenze rispetto alle previsioni: in + (10 - 7)											
12	Gestione di competenza / Somma impegnata / Differenze rispetto alle previsioni: in - (7 - 10)											
13	Gestione dei residui passivi: Residui all'inizio dell'esercizio	0,00	0,00	0,00	0,00	0,00	0,00	0,00	0,00	0,00	0,00	0,00
14	Gestione dei residui passivi: Pagati	0,00	0,00	0,00	0,00	0,00	0,00	0,00	0,00	0,00	0,00	0,00
15	Gestione dei residui passivi: Rimasti da pagare (16 - 14)	0,00	0,00	0,00	0,00	0,00	0,00	0,00	0,00	0,00	0,00	0,00
16	Gestione dei residui passivi: Totali (14 + 15)	0,00	0,00	0,00	0,00	0,00	0,00	0,00	0,00	0,00	0,00	0,00
	Gestione dei residui passivi / Variazioni: in + (16 - 13)											
	Gestione dei residui passivi / Variazioni: in - (13 - 16)											
18	Gestione di cassa / Previsioni	0,00	0,00	0,00	0,00	0,00	0,00	0,00	0,00	0,00	69.014,00	35.492,00
20	Gestione di cassa / Pagamenti	0,00	0,00	0,00	0,00	0,00	0,00	0,00	0,00	0,00	62.227,05	0,00
21	Gestione di cassa / Differenze rispetto alle previsioni: in + (20 - 18)											
22	Gestione di cassa / Differenze rispetto alle previsioni: in - (19 - 20)										6.786,95	35.492,00
23	Totale dei residui attivi al termine dell'esercizio (9 + 15)	0,00	0,00	0,00	0,00	0,00	0,00	0,00	0,00	0,00	6.786,95	35.492,00

codice			1	1.2.1.5	1.2.1.5	1.2.1.5		1.2.2.1	1.2.2.2	1.2.2.2	1.2.2.3	1.2.2.4	1.2.2.5	
Capitolo	N.		2	15013	15014	15015		16010	17010	17020	18010	19010	20010	
Capitolo	Denominazione		3	SETTORE AMMINISTRATIVO - INDENNITA' DI ANZIANITA' E SIMILARI AL PERSONALE CESSATO DAL SERVIZIO	SETTORE URBANISTICO - INDENNITA' DI ANZIANITA' E SIMILARI AL PERSONALE CESSATO DAL SERVIZIO	SETTORE SCIENTIFICO - INDENNITA' DI ANZIANITA' E SIMILARI AL PERSONALE CESSATO DAL SERVIZIO	Totale 1 - INVESTIMENTI	RIMBORSI DA MUTUI	RESTITUZIONI ANTICIPAZIONI DI CASSA ALL'ISTITUTO CASSIERE TESORIERE	ALTRI RIMBORSI E ANTICIPAZIONI PASSIVE	RIMBORSI DI OBBLIGAZIONI	RESTITUZIONE ALLE GESTIONI AUTONOME DI ANTICIPAZIONI	ESTINZIONE DEBITI DIVERSI	Totale 2 - ONERI COMUNI
Gestione di competenza – Previsioni	Iniziali		4	75.774,00	9.860,00	9.860,00	**706.620,00**	0,00	0,00	0,00	0,00	0,00	0,00	**0,0**
Gestione di competenza – Previsioni – Variazioni	In aumento (7 - 4)		5	0,00	0,00	0,00	**0,00**	0,00	0,00	0,00	0,00	0,00	0,00	**0,0**
Gestione di competenza – Previsioni – Variazioni	In diminuzione (4 - 7)		6	0,00	0,00	0,00	**0,00**	0,00	0,00	0,00	0,00	0,00	0,00	**0,0**
Gestione di competenza – Previsioni	Definitive (4 + 5 - 6)		7	75.774,00	9.860,00	9.860,00	**706.620,00**	0,00	0,00	0,00	0,00	0,00	0,00	**0,0**
Gestione di competenza – Somme impegnate	Pagate		8	62.208,06	0,00	0,00	**239.536,52**	0,00	0,00	0,00	0,00	0,00	0,00	**0,0**
Gestione di competenza – Somme impegnate	Rimaste da pagare (10 - 8)		9	7.583,57	0,00	0,00	**441.100,51**	0,00	0,00	0,00	0,00	0,00	0,00	**0,0**
Gestione di competenza – Somme impegnate	Totale impegni (8 + 9)		10	69.791,63	0,00	0,00	**680.637,03**	0,00	0,00	0,00	0,00	0,00	0,00	**0,0**
Gestione di competenza – Differenze rispetto alle previsioni	in + (10 - 7)		11											
Gestione di competenza – Differenze rispetto alle previsioni	in - (7 - 10)		12	5.982,37	9.860,00	9.860,00	**25.982,97**							
Gestione dei residui passivi	Residui all'inizio dell'esercizio		13	90.751,71	0,00	0,00	**3.391.907,02**	0,00	0,00	0,00	0,00	0,00	0,00	**0,0**
Gestione dei residui passivi	Pagati		14	0,00	0,00	0,00	**625.012,91**	0,00	0,00	0,00	0,00	0,00	0,00	**0,0**
Gestione dei residui passivi	Rimasti da pagare (16 - 14)		15	90.751,71	0,00	0,00	**2.766.799,61**	0,00	0,00	0,00	0,00	0,00	0,00	**0,0**
Gestione dei residui passivi	Totali (14 + 15)		16	90.751,71	0,00	0,00	**3.391.812,52**	0,00	0,00	0,00	0,00	0,00	0,00	**0,0**
Gestione dei residui passivi – Variazioni	in + (16 - 13)													
Gestione dei residui passivi – Variazioni	in - (13 - 16)		18											
Gestione di cassa	Previsioni		19	166.525,71	9.860,00	9.860,00	**4.098.527,02**	0,00	0,00	0,00	0,00	0,00	0,00	**0,0**
Gestione di cassa	Pagamenti		20	62.208,06	0,00	0,00	**864.549,43**	0,00	0,00	0,00	0,00	0,00	0,00	**0,0**
Gestione di cassa – Differenze rispetto alle previsioni	in + (20 - 19)		21											
Gestione di cassa – Differenze rispetto alle previsioni	in - (19 - 20)		22	104.317,65	9.860,00	9.860,00	**3.233.977,59**							
Totale dei residui attivi al termine dell'esercizio (9 + 15)			23	98.335,28	0,00	0,00	**3.207.900,12**	0,00	0,00	0,00	0,00	0,00	0,00	**0,0**

1 - CENTRO DI RESP. "RESPONSABILE AFFARI GENERALI"

1.2 - TITOLO 2 - USCITE IN CONTO CAPITALE

1.2.1 - INVESTIMENTI

1.2.2 - ONERI COMUNI

| codice | | |

codice		1.4.1.1	1.4.1.1	1.4.1.1	1.4.1.1	1.4.1.1	1.4.1.1	1.4.1.1	1.4.1.1	1.4.1.1	1.4.1.1	1.4.1.1
		21015	21021	21022	21023	21024	21025	21031	21032	21033	21034	21035
Capitolo	Denominazione	SETTORE SCIENTIFICO - RITENUTE ERARIALI	SETTORE AZIENDALE - RITENUTE PREVIDENZIALI E ASSISTENZIALI	SETTORE VIGILANZA - RITENUTE PREVIDENZIALI E ASSISTENZIALI	SETTORE AMMINISTRATIVO - RITENUTE PREVIDENZIALI E ASSISTENZIALI	SETTORE URBANISTICO - RITENUTE PREVIDENZIALI E ASSISTENZIALI	SETTORE SCIENTIFICO - RITENUTE PREVIDENZIALI E ASSISTENZIALI	SETTORE AZIENDALE - RITENUTE DIVERSE	SETTORE VIGILANZA - RITENUTE DIVERSE	SETTORE AMMINISTRATIVO - RITENUTE DIVERSE	SETTORE URBANISTICO - RITENUTE DIVERSE	SETTORE SCIENTIFICO - RITENUTE DIVERSE
	N.											
Gestione di competenza	Iniziali	300.000,00	200.000,00	200.000,00	200.000,00	200.000,00	200.000,00	10.000,00	10.000,00	10.000,00	10.000,00	10.000,00
Variazioni Previsioni	in aumento (7 - 4)	0,00	0,00	0,00	0,00	0,00	0,00	0,00	0,00	0,00	0,00	0,00
	in diminuzione (4 + 7)	0,00	0,00	0,00	0,00	0,00	0,00	0,00	0,00	0,00	0,00	0,00
	Definitive (4 + 5 - 6)	300.000,00	200.000,00	200.000,00	200.000,00	200.000,00	200.000,00	10.000,00	10.000,00	10.000,00	10.000,00	10.000,00
Somme impegnate	Pagate	50.087,23	69.993,83	63.799,16	61.284,36	20.685,47	19.993,46	4.305,42	3.183,05	2.524,55	1.278,69	1.174,25
	Rimaste da pagare (10 - 8)	0,00	0,00	0,00	0,00	0,00	0,00	0,00	0,00	0,00	0,00	0,00
	Totale impegni (8 + 9)	50.087,23	69.993,83	63.799,16	61.284,36	20.685,47	19.993,46	4.305,42	3.183,05	2.524,55	1.278,69	1.174,25
Differenze rispetto alle previsioni	in + (10 - 7)	249.912,77	130.006,17	136.200,84	138.715,64	179.334,53	180.006,54	5.694,58	6.816,95	7.475,45	8.721,31	8.825,74
	in - (7 - 10)	0,00	0,00	0,00	0,00	0,00	0,00	0,00	0,00	0,00	0,00	0,00
Gestione dei residui passivi	Residui all'inizio dell'esercizio	0,00	0,00	0,00	0,00	0,00	0,00	0,00	0,00	0,00	0,00	0,00
	Pagati	0,00	0,00	0,00	0,00	0,00	0,00	0,00	0,00	0,00	0,00	0,00
	Rimasti da pagare (16 - 14)	0,00	0,00	0,00	0,00	0,00	0,00	0,00	0,00	0,00	0,00	0,00
	Totali (14 + 15)	0,00	0,00	0,00	0,00	0,00	0,00	0,00	0,00	0,00	0,00	0,00
Variazioni	in + (16 - 13)											
	in - (13 - 16)											
Gestione di cassa	Previsioni	300.000,00	200.000,00	200.000,00	200.000,00	200.000,00	200.000,00	10.000,00	10.000,00	10.000,00	10.000,00	10.000,00
	Pagamenti	50.087,23	69.993,83	63.799,16	61.284,36	20.685,47	19.993,46	4.305,42	3.183,05	2.524,55	1.278,69	1.174,25
Differenze rispetto alle previsioni	in + (20 - 19)											
	in - (19 - 20)	249.912,77	130.006,17	136.200,84	138.715,64	179.334,53	180.006,54	5.694,58	6.816,95	7.475,45	8.721,31	8.825,74
Totale dei residui attivi al termine dell'esercizio (9 + 15)		0,00	0,00	0,00	0,00	0,00	0,00	0,00	0,00	0,00	0,00	0,00

1	2	3	4	5	6	7	8	9	10	11	12	13	14
1 - CENTRO DI RESP. "RESPONSABILE AFFARI GENERALI"													
1.4 - TITOLO 4 - PARTITE DI GIRO													
1.4.1 - USCITE AVENTI NATURA DI PARTITE DI GIRO													

codice		1.4.1.1	1.4.1.1	1.4.1.1	1.4.1.1	1.4.1.1	1.4.1.1	1.4.1.1	1.4.1.1			
N.		21041	21042	21043	21044	21045	21050	21080	21070			
Capitolo	Denominazione	SETTORE AZIENDALE - TITOLI EMESSI A FAVORE DI TERZI	SETTORE VIGILANZA - TITOLI EMESSI A FAVORE DI TERZI	SETTORE AMMINISTRATIVO - TITOLI EMESSI A FAVORE DI TERZI	SETTORE URBANISTICO - TITOLI EMESSI A FAVORE DI TERZI	RISVOLTO SCIENTIFICO - TITOLI EMESSI A FAVORE DI TERZI	SOMME PAGATE PER CONTO DI TERZI	PARTITE IN CONTO SOSPESI	FONDO DESTINATO AL RIPIANO DELLE PASSIVITA' PREGRESSE	Totale 1 - USCITE AVENTI NATURA DI PARTITE DI GIRO	TOTALE PARTITE DI GIRO CENTRO DI RESP. "RESPONSABILE AFFARI GENERALI"	TOTALE GENERALE PARTITE DI GIRO
1	2	3	4	5	6	7	8	9	10	11	12	13	14	15	16	17	18	19	20	21	22	23
		1 - CENTRO DI RESP. "RESPONSABILE AFFARI GENERALI"																				
		1.4 - TITOLO 4 - PARTITE DI GIRO																				
		1.4.1 - USCITE AVENTI NATURA DI PARTITE DI GIRO																				
Gestione di competenza	Iniziali		15.000,00	15.000,00	15.000,00	15.000,00	15.000,00	5.164,57	1.500.000,00	1.650.000,00	6.780.164,57	6.780.164,57	6.780.164,57	0,00	0,00	0,00	0,00	0,00	0,00	0,00	0,00	6.780.164,57
	Previsioni Variazioni In aumento (7 - 4)		0,00	0,00	0,00	0,00	0,00	0,00	0,00	0,00	0,00	0,00	0,00	0,00	0,00	0,00	0,00	0,00	0,00	0,00	0,00	0,00
	In diminuzione (4 - 7)		0,00	0,00	0,00	0,00	0,00	0,00	0,00	0,00	0,00	0,00	0,00	0,00	0,00	0,00	0,00	0,00	0,00	0,00	0,00	0,00
	Definitive (4 + 5 - 6)		15.000,00	15.000,00	15.000,00	15.000,00	15.000,00	5.164,57	1.500.000,00	1.650.000,00	6.780.164,57	6.780.164,57	6.780.164,57	0,00	0,00	0,00	0,00	0,00	0,00	0,00	0,00	6.780.164,57
	Somma impegnato	Pagate	0,00	9.781,97	9.263,04	2.976,36	0,00	5.164,57	0,00	0,00	815.838,18	815.838,18	815.838,18	0,00	0,00	0,00	0,00	0,00	0,00	0,00	0,00	815.838,18
		Rimaste da pagare (10 - 8)	0,00	0,00	0,00	0,00	0,00	0,00	0,00	1.650.000,00	1.650.000,00	1.650.000,00	1.650.000,00	0,00	0,00	0,00	0,00	0,00	0,00	0,00	0,00	1.650.000,00
		Totale impegni (8 + 9)	0,00	9.781,97	9.263,04	2.976,36	0,00	5.164,57	0,00	1.650.000,00	2.465.838,18	2.465.838,18	2.465.838,18									2.465.838,18
	Differenze rispetto alle previsioni	In + (10 - 7)	15.000,00	5.218,03	5.736,96	12.023,64	15.000,00		1.500.000,00													
		In - (7 - 10)	0,00	0,00	0,00	0,00	0,00	0,00	0,00	1.429.370,62	1.429.370,62	1.429.370,62	1.429.370,62									1.429.370,62
Gestione dei residui passivi	Residui all'inizio dell'esercizio		0,00	0,00	0,00	0,00	0,00	0,00	0,00	877.913,70	877.913,70	877.913,70	877.913,70									877.913,70
	Pagati		0,00	0,00	0,00	0,00	0,00	0,00	0,00	551.456,92	551.456,92	551.456,92	551.456,92									551.456,92
	Rimasti da pagare (15 - 14)		0,00	0,00	0,00	0,00	0,00	0,00	0,00	1.429.370,62	1.429.370,62	1.429.370,62	1.429.370,62									1.429.370,62
	Totali (14 + 15)		0,00	0,00	0,00	0,00	0,00	0,00	0,00													
Gestione di cassa	Variazioni	In + (16 - 13)																				
		In - (13 - 16)																				
	Previsioni		15.000,00	15.000,00	15.000,00	15.000,00	15.000,00	5.164,57	1.500.000,00	3.079.370,62	7.209.535,19	7.209.535,19	7.209.535,19									7.209.535,19
	Pagamenti		0,00	9.781,97	9.263,04	2.976,36	0,00	5.164,57	0,00	877.913,70	1.893.551,88	1.893.551,88	1.893.551,88									1.893.551,88
	Differenze rispetto alle previsioni	In + (20 - 19)																				
		In - (19 - 20)	15.000,00	5.218,03	5.736,96	12.023,64	15.000,00		1.500.000,00	2.201.456,92	5.515.983,31	5.515.983,31	5.515.983,31									5.515.983,31
	Totale dei residui attivi al termine dell'esercizio (9 + 15)		0,00	0,00	0,00	0,00	0,00	0,00	0,00	2.201.456,92	2.201.456,92	2.201.456,92	2.201.456,92									2.201.456,92

codice			1									
Capitolo	N.		2									
Capitolo	Denominazione		3	*Riepilogo dei titoli Centro di resp. "Responsabile Affari Generali"*	Titolo I	Titolo II	Titolo IV	*Totale delle uscite Centro di resp. "RESPONSABILE AFFARI GENERALI*	*Totale delle uscite per titoli dei centri di responsabilità*	Titolo I	Titolo II	Titolo IV	TOTALE
Gestione di competenza	Previsioni	Iniziali	4		5.602.887,90	706.620,00	5.780.164,57	12.089.672,47		5.602.887,90	706.620,00	5.780.164,57	12.089.672,47
Gestione di competenza	Previsioni – Variazioni	In aumento (7 - 4)	5		60.000,00	0,00	0,00	60.000,00		60.000,00	0,00	0,00	60.000,00
Gestione di competenza	Previsioni – Variazioni	In diminuzione (4 - 7)	6		60.000,00	0,00	0,00	60.000,00		60.000,00	0,00	0,00	60.000,00
Gestione di competenza	Previsioni	Definitive (4 + 5 - 6)	7		5.602.887,90	706.620,00	5.780.164,57	12.089.672,47		5.602.887,90	706.620,00	5.780.164,57	12.089.672,47
Gestione di competenza	Somme impegnate	Pagate	8		4.768.283,15	239.536,52	815.638,18	5.823.457,85		4.768.283,15	239.536,52	815.638,18	5.823.457,85
Gestione di competenza	Somme impegnate	Rimaste da pagare (10 - 8)	9		583.119,50	441.100,51	1.650.000,00	2.674.220,01		583.119,50	441.100,51	1.650.000,00	2.674.220,01
Gestione di competenza	Somme impegnate	Totale impegni (8 + 9)	10		5.351.402,65	680.637,03	2.465.638,18	8.497.677,86		5.351.402,65	680.637,03	2.465.638,18	8.497.677,86
Gestione di competenza	Differenza rispetto alle previsioni	in + (10 - 7)	11										
Gestione di competenza	Differenza rispetto alle previsioni	in - (7 - 10)	12		251.485,25	25.982,97	3.314.526,39	3.591.994,61		251.485,25	25.982,97	3.314.526,39	3.591.994,61
Gestione dei residui passivi	Residui all'inizio dell'esercizio		13		534.789,68	3.391.907,02	1.429.370,62	5.356.067,32		534.769,68	3.391.907,02	1.429.370,62	5.356.067,32
Gestione dei residui passivi	Pagati		14		344.069,32	625.012,91	877.913,70	1.846.995,93		344.069,32	625.012,91	877.913,70	1.846.995,93
Gestione dei residui passivi	Rimasti da pagare (16 - 14)		15		182.438,72	2.766.799,61	551.456,92	3.500.695,25		182.438,72	2.766.799,61	551.456,92	3.500.695,25
Gestione dei residui passivi	Totali (14 + 15)		16		526.508,04	3.391.812,52	1.429.370,62	5.347.691,18		526.508,04	3.391.812,52	1.429.370,62	5.347.691,18
Gestione dei residui passivi	Variazioni	in + (16 - 13)											
Gestione dei residui passivi	Variazioni	in - (13 - 16)	18		8.281,64	94,50		8.376,14		8.281,64	94,50		8.376,14
Gestione di cassa	Previsioni		19		6.137.677,58	4.098.527,02	7.209.535,19	17.445.739,79		6.137.677,58	4.098.527,02	7.209.535,19	17.445.739,79
Gestione di cassa	Pagamenti		20		5.112.352,47	864.549,43	1.693.551,88	7.670.453,78		5.112.352,47	864.549,43	1.693.551,88	7.670.453,78
Gestione di cassa	Differenze rispetto alle previsioni	in + (20 - 19)	21										
Gestione di cassa	Differenze rispetto alle previsioni	in - (19 - 20)	22		1.025.325,11	3.233.977,59	5.515.983,31	9.775.286,01		1.025.325,11	3.233.977,59	5.515.983,31	9.775.286,01
Totale dei residui attivi al termine dell'esercizio (9 + 15)			23		765.558,22	3.207.900,12	2.201.456,92	6.174.915,26		765.558,22	3.207.900,12	2.201.456,92	6.174.915,26

Codice																							
Capitolo	N.	Denominazione																					
		Osservanze di amministrazione																					
		TOTALE GENERALE																					
Gestione di competenza			Iniziali	1.597.421,22	13.687.093,69																		
			Variazioni	In aumento (7 - 4)	0,00	60.000,00																	
				In diminuzione (4 - 7)	0,00	60.000,00																	
			Previsioni	Definitive (4 + 5 - 6)	1.597.421,22	13.687.093,69																	
			Somme impegnate	Pagate	0,00	5.823.457,85																	
				Rimaste da pagare (10 - 8)	0,00	2.674.220,01																	
				Totale impegni (8 + 9)	0,00	8.497.677,86																	
			Differenze rispetto alle previsioni	in + (10 - 7)																			
				in - (7 - 10)	1.597.421,22	5.189.415,83																	
Gestione dei residui passivi			Residui all'inizio dell'esercizio		0,00	5.356.067,32																	
			Pagati		0,00	1.846.995,93																	
			Rimasti da pagare (16 - 14)		0,00	3.500.695,25																	
			Totali (14 + 15)		0,00	5.347.691,18																	
			Variazioni	in + (16 - 13)																			
				in - (13 - 16)		8.376,14																	
Gestione di cassa			Previsioni		1.597.421,22	19.043.161,01																	
			Pagamenti		0,00	7.670.453,78																	
			Differenze rispetto alle previsioni	in + (20 - 19)																			
				in - (19 - 20)	1.597.421,22	11.372.707,23																	
			Totale dei residui attivi al termine dell'esercizio (9 + 15)		0,00	6.174.915,26																	
1	2	3	4	5	6	7	8	9	10	11	12	13	14	15	16		18	19	20	21	22	23	

PAGINA BIANCA

SITUAZIONE AMMINISTRATIVA 2005

Consistenza della cassa all'inizio dell'esercizio			€ 1.684.768,96
Riscossioni	in c/competenza	€ 10.399.782,96	
	in c/residui	€ 192.062,93	€ 10.591.845,89
Pagamenti	in c/competenza	€ 5.823.457,85	
	in c/residui	€ 1.846.995,93	€ 7.670.453,78
Consistenza della cassa alla fine dell'esercizio			€ 4.606.161,07
Residui attivi	degli esercizi precedenti	€ 2.116.184,61	
	dell'esercizio	€ 340.669,71	€ 2.456.854,32
Residui passivi	degli esercizi precedenti	€ 3.500.695,25	
	dell'esercizio	€ 2.674.220,01	€ 6.174.915,26
Avanzo d'amministrazione alla fine dell'esercizio			€ 888.100,13
Disavanzo			

L'utilizzazione dell'avanzo di amministrazione per l'esercizio 2005 risulta così prevista:		
Parte vincolata		
al Trattamento di fine rapporto		€ 0,00
ai Fondi per rischi ed oneri		€ 0,00
al Fondo ripristino investimenti		€ 0,00
	Totale parte vincolata	€ 0,00
Parte disponibile		
Parte di cui non si prevede l'utilizzazione nell'esercizio 2006		€ 0,00
	Totale parte disponibile	€ 0,00
Totale Risultato di amministrazione presunto		€ 0,00

Agenzia 100
Tesoreria Enti - Area Abruzzo
Tel 0862 901221
Fax 0862 901054

Montereale, li 15/02/2006

ENTE AUTONOMO PARCO NAZIONALE D'ABRUZZO
- 6 MAR. 2006
Prot. 1654 Pos. IV. VII. 2

Spett.le
ENTE AUTONOMO PARCO NAZIONALE
D'ABRUZZO LAZIO E MILISE (AQ)

PROT. N. 120

Oggetto: Conto consuntivo esercizio anno 2005.

Ci pregiamo trasmetterVi, corredato di tutta la relativa documentazione, il conto consuntivo, di codesto spettabile Ente, afferente l'esercizio finanziario 2005 chiuso con le risultanze contabili di seguito riportate:

FONDO DI CASSA AL 01/01/2005:	**Euro**	**1.684.768,96**
ENTRATE:		
REVERSALI INCASSATE	Euro	10.591.845,89
Totale Entrate	**Euro**	**10.591.845,89**
USCITE:		
MANDATI PAGATI	Euro	7.670.453,78
Totale Uscite	**Euro**	**7.670.453,78**
FONDO DI CASSA AL 31/12/2005:	**Euro**	**4.606.161,07**

Vi preghiamo di ritornarci copia della presente firmata per avvenuta ricezione.
L'occasione ci è gradita per porgere distinti saluti.

In allegato:
conto del tesoriere
schede di svolgimento per l'entrata e la spesa
mandati di pagamento e relative quietanze
ordinativi di incasso e relative quietanze

Il Servizio Contabilità
Responsabile del Procedimento
(Rag. Mauro Antonucci)

ENTE AUTONOMO PARCO NAZIONALE D'ABRUZZO LAZIO E MOLISE

28 FEB. 2006

Per ricevuta _____ lì _____
Prot. N. : _____

IL TESORIERE
BANCA DI CREDITO COOPERATIVO DI ROMA

PAGINA BIANCA

Nota integrativa allegata al Conto Consuntivo Esercizio 2005

(art. 44 D.lgs 97/2003)

Articolazione

1. Criteri di valutazione utilizzati nella redazione del rendiconto generale;
2. Analisi delle voci del conto del bilancio;
3. Situazione Amministrativa;
4. Analisi delle voci dello stato patrimoniale;
5. Stato Patrimoniale;
6. Elenco pagamenti in conto investimenti;
7. Prospetto riepilogativo degli ammortamenti patrimoniali;
8. Analisi delle voci del conto economico;
9. Conto economico;
10. Quadro di riclassificazione dei risultati economici;
11. Altre notizie integrative.

Criteri di valutazione utilizzati nella redazione del rendiconto generale.

Il Bilancio di Previsione dell'esercizio 2005 è stato adottato con delibera del Consiglio Direttivo n. 14 del 14 aprile 2005, sulla base delle linee guida tracciate nella Relazione Previsionale e Programmatica approvata con precedente atto del Consiglio Direttivo n. 3 del 18 febbraio 2005;
Sullo stesso il Dr. Domenico Lupoi in qualità di Commissario ad Acta per il ripiano dei debiti fuori Bilancio con nota dell'11 aprile 2005 ha espresso il proprio parere favorevole soprattutto per quanto concerne gli stanziamenti di Bilancio finalizzati al pagamento dei debiti;
Da parte sua il Collegio dei Revisori dei Conti con verbale n. 2 del 13 aprile 2005 per quanto concerne il Bilancio di Previsione dell'esercizio 2005 si è così espresso:
" *Conclusioni. Visto quanto sopra evidenziato, il Collegio dei Revisori* ***esprime parere favorevole*** *all'approvazione del bilancio di previsione per l'esercizio 2005, con riserva di verificare nel corso della gestione, sulla base dei singoli atti, la correttezza dell'operato dell'Ente."*
Il Ministero dell'Economia con nota prot. 62999 del 01 giugno 2005 facendo riferimento alla delibera di approvazione del Bilancio per l'esercizio 2005 si è così espresso: " ..... *Al riguardo, tenuto conto che a seguito del processo di ricostruzione della gestione contabile e patrimoniale avviato recentemente dall'Ente le previsioni 2005 non sono confrontabili con quelle del 2003 e considerato che le previsioni 2005 risultano contenute nel limite del 2% rispetto a quelle definitive 2004, nonché l'avviso favorevole del Collegio dei revisori dei conti,* ***si comunica, per quanto di competenza, di non avere osservazioni in merito all'approvazione del bilancio in parola. ...."***
Il Ministero Vigilante con nota prot. DPN/7d/2005/14261 del 07 giugno 2005 formulava una serie di osservazioni sul Bilancio per lo più concentrate sulle modalità e sulla quantificazione della massa passiva gestita fuori Bilancio e non ancora chiaramente definita;
In riscontro alla nota del Ministero il Consiglio Direttivo assumeva la Delibera n. 25 del 8 agosto 2005 con la quale forniva chiarimenti su tutte le osservazioni sollevate fatta eccezione per quella relativa alla definizione della massa passiva;
L'osservazione sull'entità della massa passiva formulata come di seguito: " *In ogni caso, al di là degli aspetti puramente contabili, appare necessario chiarire definitivamente l'importo della massa passiva gravante sull'Ente, come condizione necessaria per giungere all'approvazione definitiva del Bilancio preventivo 2005."* era chiaramente rivolta al Commissario ad acta che con propria nota prot. 197 del 10 gennaio 2006 ha fornito una dettagliata analisi sull'entità dei debiti del P.N.A.L.M.
Sulla delibera del Consiglio Direttivo n. 25 del 08 agosto 2005 trasmessa con nota del 6 settembre 2006 il Ministero Vigilante non si è mai pronunciato.
Con successivo atto n. 37 del 14 ottobre 2005 il Consiglio Direttivo procedeva all'assestamento di Bilancio. La delibera adottata veniva osservata dal Collegio dei Revisori che nel merito sollevava in primis la mancanza del visto di esecutività sulle delibere di approvazione del Bilancio.
L'Ente dal Canto suo ritenendo di non poter fornite chiarimenti validi in merito alle osservazioni formulate dal Collegio dei Revisori optava per rinunciare a fornire chiarimenti in merito alla delibera del Consiglio Direttivo n. 37/2005.
Successivamente con atto del Commissario Straordinario n. 6 del 15 maggio 2006 si è provveduto a revocare definitivamente la delibera del Consiglio Direttivo n. 37/2005.
L'Ente ha proseguito la gestione dell'esercizio nei limiti degli stanziamenti deliberati con atto n. 14/2005 e confermati con la delibera n. 25/2005.

Al fine di fronteggiare le emergenze con provvedimenti del Direttore Generale venivano disposti i seguenti prelevamenti dal fondo di riserva:

Provvedimento		Descrizione intervento	Capitolo	Importo
n.	data			
295	18/11/2005	Manutenzione Impianti	4110/3	3.000,00
		Spese postali e telegrafiche	4120/3	22.000,00
		Spese per riscaldamento sedi	4190/3	10.000,00
		Uscite per realizzo Entrate	10040/1	15.000,00
		Fondo di riserva	10400/1	- 50.000,00
300	30/11/2005	Spese per consulenze	4200/3	10.000,00
		Fondo di riserva	10400/1	- 10.000,00

Al fine di raggiungere l'obiettivo di contenere la spesa nei limiti delle somme vagliate dal Ministero dell'Economia con la nota 62999 del 01 giugno 2005 l'Ente ha adottato una politica di forte austerità che ha in parte consentito il raggiungimento del risultato. Discostamenti fra le previsioni di Bilancio e i risultati del Conto Consuntivo sono emersi unicamente in quei settori quali i danni fauna, le spese per vertenze legali (legate per lo più a vicende del passato) le spese per la lotta al bracconaggio. A queste spese si era cercato di far fronte con la delibera di assestamento del Bilancio. Le spese che non hanno trovato copertura fra gli stanziamenti di Bilancio sono già state riconosciute con atti del Consiglio Direttivo ed hanno trovato copertura sul Bilancio 2006 con le economie dell'esercizio 2005 confluite nell'avanzo di amministrazione.

Cosa si è fatto

Definitivamente archiviato il problema delle verifiche di cassa, periodicamente controllate e ratificate dal Collegio dei Revisori, l'Ente ha avviato un processo di normalizzazione di tutti i procedimenti amministrativo contabili gestiti.
E' il caso di citare il sistema contributivo del personale dipendente al momento perfettamente gestito in modo informatico con i collegamenti telematici sia con l'Inps denunce mensili EMENS e Mod. DM10 sia con l'INPDAP con la presentazione mensile mediante ENTRATEL delle denunce WDMA sia con l'INAIL per la denuncia annuale delle retribuzioni.
Inoltre sempre nel campo dell'informatizzazione è il caso di citare la presentazione telematica delle denunce IVA, UNICO e Mod. 770.
Nella gestione aziendale è stata riorganizzata la gestione del magazzino e il sistema di controllo degli agenti contabili, entrambi i sistemi sono stati oggetto di verifiche da parte del Collegio dei Revisori che non ha sollevato eccezioni.
Imponente è anche il lavoro svolto per la riorganizzazione degli inventari e la redazione dei verbali di consegna dei beni da parte del consegnatario a tutti i vari sub-consegnatari non appena completato il lavoro si procederà ad avviare le procedure per far si che ogni soggetto che gestisce fondi ovvero beni dell'Ente, renda conto entro i primi mesi dell'esercizio della gestione dell'esercizio precedente.
Si è prodotto un sistema virtuoso di organizzazione contabile che oggi vede allegato ad ogni mandato di spesa un idoneo provvedimento di liquidazione, preceduto da impegno di spesa.

Cosa resta da fare

Il lavoro più imponente che resta da fare è chiaramente quello legato alla gestione degli inventari, il lavoro fatto è molto ma molto resta ancora da fare, il personale addetto sta rivisitando tutte le sedi dell'Ente rilevando ogni singolo bene sia che risulti già inventariato sia che risulti sconosciuto.
La revisione dell'inventario sarà sicuramente completata entro l'esercizio 2006 e sarà necessario procedere con scritture extrafinanziarie per adeguare la realtà a quanto sino ad oggi contabilmente gestito.
Per quanto concerne gli immobili di proprietà sarà inoltre necessario procedere ad una verifica degli accatastamenti che in buona parte risultano difformi dalla reale utilizzazione delle strutture.
Non bisogna inoltre dimenticare il problema collegato alle numerose strutture realizzate dall'Ente negli ultimi anni, dovrà essere completata la fase di rilevazione delle stesse e si dovrà decidere come garantire la loro funzionalità riducendo al massimo i costi fissi da sostenere.
E' questa la vera sfida dell'Ente Parco per il futuro, conservare l'impatto e lo spazio visivo conquistato negli ultimi anni riducendo sensibilmente i costi di gestione.

Analisi delle voci del conto del bilancio.

Dalla situazione amministrativa è possibile rilevare come l'Ente nell'Esercizio 2005 grazie al contributo assegnato ai sensi del comma 537 dell'art. 1 della L.F. 311/2004 e alla contrazione di tutte le spese sia riuscito a ripianare il disavanzo iscritto in Bilancio per l'importo di Euro 1.363.050,82 ed a chiudere l'esercizio con un avanzo di amministrazione accertato pari ad Euro 888.100,13.
Questo importante risultato pone l'Ente in condizione di poter predisporre documenti di programmazione finanziaria in linea con le norme di legge.

Il positivo risultato dell'esercizio 2005 deriva dai seguenti fattori:

Accertamenti di competenza esercizio 2005	Euro	10.740.452,67
Impegni di competenza esercizio 2005	Euro	8.497.677,86
Avanzo di competenza esercizio 2005	Euro	2.242.774,81
Revisione residui passivi	Euro	8.376,14
Avanzo di gestione esercizio 2005	**Euro**	**2.251.150,95**

Verifica

Disavanzo di gestione al 31.12.2004	Euro	1.363.050,82
Avanzo di gestione al 31.12.2005	Euro	888.100,13
Somma	**Euro**	**2.251.150,95**

Le principali voci di entrata dell'esercizio possono essere così riassunte:

ENTRATE CORRENTI

Contributo Ordinario del Ministero dell'Ambiente	2.596.978,50
Contributo straordinario Finanziaria esercizio 2003	2.000.000,00
Totale contributi	**Euro 4.596.978,50**
Contributo art. 1 comma 537 L. 311/2004 Parte destinata a spesa corrente € 2.850.000,00 Parte destinata a ripiano dei debiti € 1.650.000,00	2.850.000,00
Altri trasferimenti per ricerche e studi enti privati	36.487,79
Entrate derivanti dalla gestione di beni e servizi	464.028,20
Totale entrate correnti	**Euro 7.947.494,49**

ENTRATE PER INVESTIMENTI

Alienazioni immobilizzazioni	700,00
Contributo dalla Regione Abruzzo (Docup Abruzzo)	239.000,00
Altri contributi ?????????? Progetti LIFE CEE	87.620,00
Totale entrate per investimenti	**Euro 327.320,00**

ENTRATE PER PARTITE DI GIRO

Ritenute previdenziali ed erariali ed altre entrate per partite di giro	815.638,18
Quota parte contributo destinato a ripiano dei debiti art. 1 comma 537 L. 311/2004 parte destinata a spesa corrente € 2.850.000,00 Parte destinata a ripiano dei debiti € 1.650.000,00	1.650.000,00
Totale entrate per partite di giro	**Euro 2.465.638,18**
Totale complessivo delle entrate	**Euro 10.740.452,67**

Le principali voci di spesa possono essere così riassunte:

SPESA CORRENTE

pese per gli organi Istituzionali	47.455.58
Spese per il personale in servizio	3.823.447,32
Acquisto di beni e servizi	778.999,27
Danni Fauna e indennizzi vari	120.462,87
Fitto Boschi e pascoli	351.776,70
Oneri finanziari	512,92
Imposte e tasse	64.368,20
Uscite non classificabili	0,00
Spese per vertenze legali liti e arbitraggi	164.379,79
Oneri diversi	
Spese per l'attività aziendale	
Totale spesa corrente	**5.351.402,65**

SPESA IN CONTO CAPITALE

Acquisizione beni immobili di uso durevole - opere immobiliari -	409.000,00
Acquisizione di immobilizzazioni tecniche	97.339,40
Indennità di anzianità personale cessato dal servizio	174.297,63
Totale spesa in conto capitale	**680.637,03**

SPESA PER PARTITE DI GIRO

Impegni di spesa relativi a ritenute ed altre spese per conto terzi	815.638,18
Somme vincolate per il pagamento dei debiti fuori bilancio	1.650.000,00
Totale spesa per partite di giro	**2.465.638,18**
Totale complessivo delle spese	**8.497.677,86**

Dalla lettura dei dati sopra riportati appare evidente la principale anomalia del Bilancio di questo ente. La spesa del personale pari ad Euro 3.823.447,32 rappresenta il 70,47% della spesa corrente del Bilancio che ammonta ad Euro 5.351.402,65.
Nonostante questa difficoltà l'Ente è risuscito a dirottare agli investimenti una somma superiore ai contributi finalizzati ricevuti ed a realizzare economie che hanno consentito una riduzione del disavanzo di amministrazione.

La situazione dei residui è stata opportunamente vagliata ed è in corso di adozione il provvedimento del Commissario Straordinario di riaccertamento dei residui attivi e passivi provenienti dagli esercizi 2004 e precedenti.

La situazione finanziaria viene meglio evidenziata nella situazione amministrativa di seguito esposta.

Consistenza della cassa all'inizio dell'esercizio			€ 1.684.768,96
Riscossioni	in c/competenza	€ 10.399.782,96	
	in c/residui	€ 192.062,93	€ 10.591.845,89
Pagamenti	in c/competenza	€ 5.823.457,85	
	in c/residui	€ 1.846.995,93	€ 7.670.453,78
Consistenza della cassa alla fine dell'esercizio			€ 4.606.161,07
Residui attivi	degli esercizi precedenti	€ 2.116.184,61	
	dell'esercizio	€ 340.669,71	€ 2.456.854,32
Residui passivi	degli esercizi precedenti	€ 3.500.695,25	
	dell'esercizio	€ 2.674.220,01	€ 6.174.915,26
Avanzo d'amministrazione alla fine dell'esercizio			€ 888.100,13
Disavanzo			

L'utilizzazione dell'avanzo di amministrazione per l'esercizio 2005 risulta così prevista:		
Parte vincolata		
al Trattamento di fine rapporto		€ 0,00
ai Fondi per rischi ed oneri		€ 0,00
al Fondo ripristino investimenti		€ 0,00
	Totale parte vincolata	€ 0,00
Parte disponibile		
Parte di cui non si prevede l'utilizzazione nell'esercizio 2006		€ 0,00
	Totale parte disponibile	€ 0,00
Totale Risultato di amministrazione presunto		€ 0,00

Analisi delle voci dello stato patrimoniale

Per quanto concerne la valutazione delle singole voci del patrimonio ci si attiene alle indicazioni fornite dal Ministero dell'Economia con note protocollo 99836 del 19 settembre 2002 e nota 148276 del 20 gennaio 2006.
Per quanto concerne al gestione dei Contributi in conto impianti si adotta il criterio dei "Risconti".

Attivo Patrimoniale.

Lettera B) Immobilizzazione.

I) Immobilizzazioni immateriali. Immobilizzazioni in corso e acconti.

Come indicato nella nota del Ministero dell'Economia prot. 99836 del 19.09.2002 viene iscritta tra le immobilizzazioni in corso la somma corrispondente riportata nel rendiconto finanziario tra le spese in conto capitale. Euro 506.339,40.

Il valore delle altre immobilizzazioni viene rettificato aggiornando i valori e aumentandoli con l'importo corrispondente al totale dei pagamenti effettuati nel titolo secondo Uscite in conto capitale,

- codice 1.2.1.1 Acquisizione di beni mobili di uso durevole ed opere immobiliari
- codice 1.2.1.2 Acquisizione di immobilizzazioni tecniche.

Importo complessivo Euro 740.114,32.

L'importo complessivo sopra determinato viene portato in aumento delle singole voci come da allegato prospetto riepilogativo dei pagamenti in conto investimenti.

Lettera C) Attivo circolante

In questa voce vengono riportati i residui attivi risultanti dalla Contabilità finanziaria e calcolati al 31.12.2005 nell'importo di Euro 2.456.854,32.

Inoltre in questa voce viene evidenziato il fondo di cassa al 31.12.2005 risultante dalla gestione finanziaria per un importo di Euro 4.606.161,07.

Il totale dell'attivo patrimoniale ammonta ad Euro 20.121.448,17.

Passivo Patrimoniale

Lettera A) Patrimonio Netto

La voce di complessivi Euro 8.633.109,63 è costituita dai seguenti quattro elementi:

1. Fondo di dotazione calcolato quale patrimonio netto risultante dal Consuntivo 2002 elaborato dal Commissario ad Acta Dott. Domenico Lupoi nella misura di Euro 6.074.137,44;
2. Avanzo economico dell'esercizio 2003 nella misura di Euro 306.864,16;
3. Avanzo economico dell'esercizio 2004 nella misura di Euro 3.947,81;
4. Avanzo dell'esercizio 2005 di Euro 2.248.160,22 rilevato dal Conto Economico dell'esercizio 2005.

Lettera C) Fondi per Rischi ed oneri

In questa voce sono riportati il valore del fondo ammortamento valutato alla data del 31.12.2005 nella misura di Euro 2.576.695,65.

Lettera D) Trattamento di fine rapporto di lavoro subordinato.

In questa voce viene riportato il valore del fondo per il trattamento di fine rapporto al personale dipendente valutato alla data del 31.12.2005 nell'importo di Euro 1.636.055,19.
L'aumento del fondo è anomalo in quanto nello stesso vengono ricompresi a partire dall'esercizio 2005 le quote per il personale stabilizzato fuori pianta organica.

Lettera E) Residui passivi.

I residui passivi risultanti dalla gestione finanziaria 2005 ammontano ad Euro 6.174.915,26 come rilevasi dalla situazione amministrativa.

Lettera F) Ratei e Risconti

Secondo le indicazioni contanute nella nota del Ministero dell'Economia prot. 4392 del 11 gennaio 2006 vengono calcolate le seguenti due voci di risconto passivo.

Contributo destinato ad investimenti con ammortamento annuo del 3%.
Contrib. di Euro 239.000,00 x –3% = 7.170,00 Importo Risconto passivo Euro 231.830,00;
Contributo destinato ad investimenti con ammortamento annuo del 20%
Contrib. di Euro 87.620,00 x -20% = 17.524,00 Importo Risconto passivo Euro 70.096,00;

Importo da indicare nella voce risconti passivi = Euro 301.926,00

Il totale delle passività patrimoniali sommato al patrimonio netto ammonta ad euro 20.121.448,17 a pareggio con il totale delle attività patrimoniali.

STATO PATRIMONIALE

ATTIVITA'	ANNO 2004	ANNO 2005
A) CREDITI VERSO LO STATO ED ALTRI ENTI PUBBLICI PER LA PARTECIPAZIONE AL PATRIMONIO INIZIALE		
B) IMMOBILIZZAZIONI		
I. *Immobilizzazioni immateriali*		
1) Costi di impianto e di ampliamento		
2) Costi di ricerca, di sviluppo e di pubblicità		
3) Diritti di brevetto industriale e diritti di utilizzazione delle opere di ingegno		
4) Concessioni,licenze,marchi e diritti simili		
5) Avviamento		
6) Immobilizzazioni in corso e acconti		506.339,40
7) Manutenzioni straordinarie e migliorie su beni di terzi	2.962.379,19	3.308.857,34
8) Altre		
Totale	2.962.379,19	3.815.196,74
II. *Immobilizzazioni materiali*		
1) Terreni e fabbricati (di cui terreni 228.446,25)	6.502.657,46	6.774.230,87
2) Impianti e macchinari	968.486,47	989.004,84
3) Attrezzature industriali e commerciali		
4) Automezzi e motomezzi	1.102.480,40	1.102.480,40
5) Immobilizzazioni in corso ed acconti		
6) Diritti reali di godimento		
7) Altri beni	276.675,54	377.519,93
Totale	8.850.299,87	9.243.236,04
III. *Immobilizzazioni finanziarie* ,con separata indicazione, per ciascuna voce di crediti, degli importi esigibili entro l'esercizio successivo		
1) Partecipazioni in:	0	0
a) imprese controllate		
b) imprese collegate		

PASSIVITA'	ANNO 2004	ANNO 2005
A) PATRIMONIO NETTO		
I. *Fondo di dotazione*	6.074.137,44	6.074.137,44
II. *Riserve obbligatorie e derivanti da leggi*		
III. *Riserve di rivalutazione*		
IV. *Contributi a fondo perduto*		
V. *Contributi per ripiano disavanzi*		
VI. *Riserve statutarie*		
VII. *Altre riserve distintamente indicate*		
VIII. *Avanzi (Disavanzi) economici portati a nuovo*	306.864,16	310.811,97
IX. *Avanzo (Disavanzo) economico d'esercizio*	3.947,81	2.248.160,22
Totale Patrimonio netto (A)	6.384.949,41	8.633.109,63
B) CONTRIBUTI IN CONTO CAPITALE		
1) per contributi a destinazione vincolata	798.746,44	798.746,44
2) per contributi indistinti per la gestione		
3) per contributi in natura		
Totale Contributi in conto capitale (B)	798.746,44	798.746,44
C) Fondi PER RISCHI ED ONERI		
1) per trattamento di quiescienza e obblighi simili		
2) per imposte		
3) per altri rischi ed oneri futuri		
4) per ripristino investimenti (fondo ammortamento)	1.916.217,30	2.576.695,65
Totale Fondi rischi ed oneri futuri (C)	1.916.217,30	2.576.695,65
D) TRATTAMENTO DI FINE RAPPORTO DI LAVORO SUBORDINATO	1.349.715,09	1.636.055,19

ATTIVITA'	ANNO 2004	ANNO 2005
c) imprese controllate		
d) altre imprese		
e) altri enti		
2) Crediti	-	
a) verso imprese controllate		
b) verso imprese collegate		
c) verso lo Stato e altri soggetti pubblici		
d) verso altri		
3) Altri titoli		
4) Crediti finanziari diversi		
Totale	-	
Totale immobilizzazioni (B)	11.812.679,06	13.058.432,78
C) ATTIVO CIRCOLANTE		
I. *Rimanenze*		
1) materie prime,sussidiarie di consumo		
2) prodotti in corso di lavorazione e semilavorati		
3) lavori in corso		
4) prodotti finiti e merci		
5) acconti		
Totale	0	0
II. *Residui attivi,* con separata indicazione, per ciascuna voce, degli importi esigibili oltre l'esercizio successivo		
1) Crediti verso utenti, clienti ecc.		
2) Crediti verso iscritti, soci e terzi		
3) Crediti verso imprese controllate e collegate		
4) Crediti verso lo stato ed altri soggetti pubblici	2.308.247,54	2.456.854,32
4-bis) Crediti tributari		
4-ter) Imposte anticipate		
5) Crediti verso altri		
Totale	2.308.247,54	2.456.854,32

PASSIVITA'	ANNO 2004	ANNO 2005
E) RESIDUI PASSIVI, con separata indicazione, per ciascuna voce, degli importi esigibili oltre l'esercizio successivo		
1) obbligazioni		
2) verso le banche		
3) verso altri finanziatori		
4) acconti		
5) debiti verso fornitori		
6) rappresentatti da titoli di credito		
7) verso imprese controllate, collegate e controllanti		
8) debiti tributari		
9) debiti verso istituti di previdenza e sicurezza sociale		
10) debiti verso iscritti		
11) debiti verso lo Stato ed altri soggetti pubblici		
12) debiti diversi	5.356.067,32	6.174.915,26
Totale	5.356.067,32	6.174.915,26
Totale Debiti (E)		
F) RATEI E RISCONTI		
1) Ratei Passivi		
2) Risconti passivi		301.926,00
3) Aggio su prestiti		
4) Riserve tecniche		
Totale ratei e risconti (D)	0	301.926,00

ATTIVITA'	ANNO 2004	ANNO 2005	PASSIVITA'	ANNO 2004	ANNO 2005
III. *Attività finanziarie che non costituiscono immobilizzazioni*					
1) Partecipazioni in imprese controllate					
2) Partecipazioni in imprese collegate					
3) Altre partecipazioni					
4) Altri titoli					
Totale	0				
IV. *Disponibilità liquide*					
1) depositi bancari e postali					
2) assegni					
3) denaro e valori in cassa	1.684.768,96	4.606.161,07			
Totale	1.684.768,96	4.606.161,07			
Totale attivo circolante (C)	3.993.016,50	7.083.015,39			
D) RATEI E RISCONTI					
1) Ratei attivi					
2) Risconti attivi					
Totale ratei e risconti (D)	0				
Totale attivo	15.805.695,56	20.121.448,17	**Totale passivo e netto**	15.805.695,56	20.121.448,17

ENTE AUTONOMO PARCO NAZIONALE D'ABRUZZO,LAZIO E MOLISE

PAGAMENTI IN CONTO INVESTIMENTI
Esercizio 2005

mandato numero	data	Causale	Creditore	Importi	totali per opera	totali per categoria
		Investimenti immobiliari				**271.573,41**
		Sistemazione falegnameria				
1376	06/09/2005	Attezzature per la falegnameria	Ditta 4 C R com	36.000,00		
1659	21/10/2005	Competenze tecniche	Ditta S.I.M. srl	1.440,00		
1675	07/11/2005	Indagini geologiche	Dott. Geologo Donato Letta	634,22		
292	22/02/2005	Progetto esecutivo laboratorio artigianle	TEMI	4.596,47	**42.670,69**	
		Ristrutturazione Centro Visita del Parco				
1948	12/12/2005	Progettazione adeguamento centro visita	TEMI srl	4.724,64		
1948	12/12/2005	Lavori di adeguamento Centro Visita	Impresa Edil Strade	80.665,20		
1659	12/08/2096	Lavori di adeguamento Centro Visita	Impresa Edil Strade	71.814,60		
1659	21/10/2005	Competenze tecniche	Ditta S.I.M. srl	3.025,28		
1004	20/06/2005	Competenze tecniche	TEMI srl	358,14		
950	14/06/2005	Indagini geologiche	Dott. Geologo Donato Letta	1.153,97		
292	22/02/2005	Progetto esecutivo sistemazione Centro Visita	TEMI	7.892,05		
666	10/05/2005	Spese progettuali	Xerocopie riproduzioni	220,00	**169.853,88**	
		Adeguamento Val Fondillo				
1670	02/11/2005	Lavori di Adeguamento Val Fondillo	Impresa edile Di Pirro Gerardo	137,37		
1659	21/10/2005	Competenze tecniche	Ditta S.I.M. srl	2.970,00		
1183	21/07/2005	Sistemazione percorso Val Fondillo	Ditta Di Paolo Leonardo	12.000,00		
1183	21/07/2005	Redazione elaborati tecnici museo della foresta	Interpretive Planning Group	6.176,76		
479	01/04/2005	Progettazione impianto di fitodepuratore	IRIDRA srl	4.210,71		
1517	10/10/2005	Completamento percorsi Val Fondillo	Ditta Di Paolo Leonardo	16.532,00		
978	14/06/2005	Persone diversamente abili adeguamento sentiero	Albergo La Torre	5.550,00		
978	14/06/2005	Persone diversamente abili adeguamento sentiero	Coop. Cogestre Edizioni	438,00		
978	14/06/2005	Persone diversamente abili adeguamento sentiero	Di Clemente Tour	1.980,00	**49.994,84**	

		Sistemazione Casone Antonucci				
1659	21/10/2005	Competenze tecniche	Ditta S.I.M. srl	738,00	**738,00**	
		Sistemazione rifugio Colle di Iorio				
1536	10/10/2005	Sistemazione impianto fotovoltaico del Rifugio	Eni Tecnologie	8.316,00	**8.316,00**	
		Realizzo Impianti su immobili di proprietà di terzi				**204.395,43**
		Centro visita Di San Sebastiano				
1948	12/12/2005	Lavori di ristrutturazione	Valledil Srl	55.052,69		
1659	21/10/2005	Elaborati tecnici programma la via dei Marsi	Ditta S.I.M. srl	2.829,06		
1240	09/08/2005	Competenze tecniche programma la Via Dei Marsi	Arch. Gerardo D'Addezio	19.890,00	**77.771,75**	
		Museo dell'orso di Pizzone				
1670	02/11/2005	Lavori realizzazione Museo dell'Orso	MADA sas	41.752,56		
1004	20/06/2005	Lavori realizzazione Museo dell'Orso	MADA sas	42.832,80		
17	18/01/2005	Lavori realizzazione Museo dell'Orso	MADA sas	37.071,60	**121.656,96**	
		Centro Lupo Civitella				
1659	21/10/2005	Realizzazione impianto fotovoltaico	Gerardo Di Pirro	198,31		
292	22/02/2005	Impianto fotovoltaico	Trilux srl	2.023,79		
292	22/02/2005	Impianti fotovoltaici area faunistica mezzo elettrico	Ditta S.I.M. srl	2.744,62	**4.966,72**	
		Investimenti di sistemazione naturalistica e ambientale				**142.082,72**
		Riqualificazione naturalistica Fiume Del Giovenco				
1948	12/12/2005	Piantumazione alberi e sistemazione argini	Tatti Costruzioni	1.806,00		
1357	22/08/2005	Spese tecniche progetto riqualificazione fiume Giovenco	Ditta S.I.M. srl	3.507,88		
1004	20/06/2005	Intervento di regimazione argini	Ditta IRIS sas	10.713,00		
848	30/05/2005	Lavori di sistemazione argini del fiume	Ditta Rossi Antonio	5.509,66		
1004	20/06/2005	Lavori di sistemazione argini del fiume	Ditta Rossi Antonio	230,24		
1509	20/09/2005	Rinauralizzazione Fiume Giovenco	Ditta S.I.M. srl	13.632,00		
438	16/03/2005	Sistemazione Impianto idr. area faunistica Villavallelonga	Ditta Gianfranco Scoccia	2.974,79		
1358	22/08/2005	Rinauralizzazione Fiume Giovenco	Ditta S.I.M. srl	6.816,00		
292	22/02/2005	Prog. Impianti fotovoltaici Bisegna e Villavallelonga	Ditta S.I.M. srl	3.629,50		
679	12/05/2005	Lavori di adegumento Fium Giovenco	Ditta Di Pirro Gerardo	2.757,37		
679	12/05/2005	Lavori di adegumento Fium Giovenco	Ditta Tatti Tonino	22.316,55	**73.892,99**	
		Valorizzazione sentieri tematici delle Mainarde				
1822	21/11/2005	Posa in opera di tabellazione informativa	Ditta Fasep srl	12.482,40		
985	20/06/2005	Lavori di sistemazione sentieristica	Ditta Roncone Mario	13.746,00		
985	20/06/2005	Sistemazione abbeveratoio	Ditta Iannetta Manfredo	708,40		

1948	12/12/2005	Ricerca sul patrimonio Ipogeo delle Mainarde	Italia Nostra	2.450,00		
481	01/04/2005	Lavori di sistemazione sentieristica	Ditta Roncone Mario	12.827,00		
269	22/02/2005	Progettazione esecutivaa sistemazione sentieristica	Arch. Luigi Pacitti	11.000,00		
128	31/01/2005	Lavori di sistemazione sentieristica	Ditta Roncone Mario	12.800,40		
801	19/05/2005	Progettazione esecutivaa sistemazione sentieristica	Arch. Luigi Pacitti	1.576,02		
1044	07/07/2005	Lavori di sistemazione sentieristica	Ditta Roncone Mario	599,51	**68.189,73**	
		Opere dell'ingegno				**98.203,69**
		Piano Del Parco				
1674	07/11/2005	Spese tecniche redazione Piano Del Parco	Arch Loreto Policella	29.888,00		
1674	07/11/2005	Spese tecniche redazione Piano Del Parco	Rodi Biagio	5.000,00		
1674	07/11/2005	Spese tecniche redazione Piano Del Parco	Arch. Pier Luigi Pacitti	20.000,00		
437	16/03/2005	Spese tecniche redazione Piano Del Parco	M42 Scienza e natura	949,50		
847	30/05/2005	Spese tecniche redazione Piano Del Parco	Ditta S.I.M. srl	9.000,00		
1522	10/10/2005	Spese tecniche redazione Piano Del Parco	SAT Ufficio	850,00		
1522	10/10/2005	Spese tecniche redazione Piano Del Parco	Istituto Geografico Militare	326,29		
1846	01/12/2005	Spese tecniche redazione Piano Del Parco	Fondi Alberta snc	419,55	**66.433,34**	
		Studi e ricerche				
642	02/05/2005	Rimborso spese per sdui e ricerca sui Musteridi	Dott. Asprea Alessandro	596,40		
1709	14/11/2005	Ricerca e studi sullo status di alcuni uccelli	Dr. Mauro Bernoni	4.653,09		
1948	12/12/2005	Rimborso spese per sdui e ricerca sui Musteridi	Dott. Asprea Alessandro	522,11		
129	31/01/2005	Rapporto sullo stato dell'ambiente e int. promozionali	Soc. Temi	15.049,08	**20.820,68**	
		Progetto Life				
1223	08/08/2005	Spese realizzazione progetto life	D'Addario Mario	160,00		
1230	08/08/2005	Spese realizzazione progetto life	Nencini sport	371,26		
1660	21/10/2005	Spese realizzazione progetto life	Quintiliani sas	160,20		
1523	10/10/2005	Acquisto cuccioli di pastore abruzzese	Allevamento Velino Sirente	1.000,00		
1660	21/10/2005	Acquisto cuccioli di pastore abruzzese	Allevamento Velino Sirente	1.500,00		
1230	08/08/2005	Spese realizzazione progetto life	Selleria Abbona snc	4.531,01		
1951	12/12/2005	Spese realizzazione progetto life	Distributori vari	1.033,13		
1818	21/11/2005	Spese realizzazione progetto life	Distributori vari	557,02		
1230	08/08/2005	Spese realizzazione progetto life	Demas srl	1.637,05	**10.949,67**	

Acquisto beni mobili

23.859,07

Acquisto attrezzatura informatica e tecnica

1536	10/10/2005	Acquisto pali di castagno	Ditta Comal snc	2.640,70	
1052	07/07/2005	Acquisto personale computer	SAT Ufficio	2.320,00	
1182	21/07/2005	Acquisto personale computer	SAT Ufficio	1.079,00	
469	23/03/2005	Acquisto fax samsung 330	SAT Ufficio	580,00	
478	01/04/2005	Completamento rete LAN e Sistema informatico	Ditta S.I.M. srl	6.942,00	
1360	22/08/2005	Completamento rete LAN e Sistema informatico	Ditta S.I.M. srl	287,97	
849	30/05/2005	Acquisto fotocopiatrice	Gamma ufficio srl	1.000,00	
850	30/05/2005	Acquisto fotocopiatrice	Gamma ufficio srl	1.500,00	
851	30/05/2005	Acquisto fotocopiatrice	Gamma ufficio srl	1.000,00	
851	30/05/2005	Acquisto fotocopiatrice	Gamma ufficio srl	790,00	
976	14/06/2005	Acquisto stampante epson	SAT Ufficio	95,00	
293	22/02/2005	Acquisto Computer	SAT Ufficio	870,00	
1705	10/11/2005	Acquisto Aspiratore liquidi Taurus lr 03	Fer Tec	392,40	
665	03/05/2005	Acquisto stampante samsung clp 510	SAT Ufficio	486,00	
1042	07/07/2005	Acquisto gruppo di continuità	SAT Ufficio	132,00	
1043	07/07/2005	Acquisto stampante epson epl 6200l	SAT Ufficio	480,00	
1550	11/10/2005	Acquisto Cassaforte per Ufficio	Ferramenta Quintiliani	85,00	
1550	11/10/2005	Fax amsung sf 340	SAT Ufficio	135,00	
1551	11/10/2005	Acquisto 3 posacenere per esterno	SAT Ufficio	144,00	
515	04/04/2005	Acquisto Fax Samsung 5100	SAT Ufficio	330,00	
1005	20/06/2005	Acquisto Personal computer	SAT Ufficio	600,00	
1005	20/06/2005	Acquisto Personal computer	SAT Ufficio	830,00	
1006	20/06/2005	Acquisto 2 Personal computer	SAT Ufficio	1.140,00	**23.859,07**

Totale pagamenti per investimenti esercizio 2005

740.114,32

ENTE AUTONOMO PARCO NAZIONALE D'ABRUZZO, LAZIO E MOLISE

calcolo ammortamenti

esercizio 2005			Fondo ammortamento al 31.12.2004	Ammortamento esercizio 2005	Fondo al 31.12.2005
Terreni	**228.446,25**				
Fabbricati					
Valore immobili al 01.01.2005	**6.274.211,21**	3,00	364.917,97	188.226,34	
sistemazione falegnameria pagamenti es. 2005	42.670,69	1,50	-	640,06	
ristrutturazione Centro visita Pescasseroli pagamenti es. 2005	169.853,88	1,50	-	2.547,81	
adeguamento compendio immobiliare Val Fondillo pagamenti es. 2005	49.994,84	1,50		749,92	
Sistemazione Casone Antonucci pagamento es. 2005	738,00	1,50		11,07	
Sistemazione Rifugio Colle Di Iorio pagamenti es. 2005	8.316,00	1,50		124,75	
Valore immobili in ammortamento al 31.12.2005	**6.545.784,62**		**364.917,97**	**192.299,95**	**557.217,92**
Strumenti tecnici attrezzi e automezzi					
Valore strumenti tecnici ecc al 01.01.2005	**1.102.480,40**	15,00	703.495,88	165.372,06	
				-	
Valore Strumenti tecnici ecc. in ammortamentoal 31.12.2005	**1.102.480,40**		**703.495,88**	**165.372,06**	**868.867,94**
Mobile Arredi e macchine d'Ufficio					
Valore mobili e arredi al 01.01.2005	**968.486,47**	15,00	646.646,92	145.272,97	
Incremento valore mobili e arredi esercizio 2005	21.218,37	7,50		1.591,38	
Alienazione immobilizzazione tecnica esercizio 2005	- 700,00	15,00		- 105,00	
Valore mobili e arredi in ammortamento al 31.12.2005	**989.004,84**		**646.646,92**	**146.759,35**	**793.406,27**
Materiale bibliografico studi e ricerche					
Valore materiale bibliografico al 01.01.2005	**276.675,54**	20,00	114.690,78	55.335,11	
Redazione Piano del Parco pagamenti es. 2005	66.433,34	10,00		6.643,33	
Studi e ricerche pagamenti es. 2005	20.820,68	10,00		2.082,07	

Realizzazione progetto LIFE pagamenti es. 2005	10.949,67	10,00		1.094,97	
Pali di Castagno acquisti es. 2005	2.640,70	10,00		264,07	
Valore materiale bibliografico al 31.12.2005	**377.519,93**		**114.690,78**	**61.978,44**	**176.669,22**
Investimenti su beni di terzi					
Valore investimenti su beni di terzi al 01.01.2005	**2.962.379,19**	3,00	86.465,75	88.871,38	
Sistemazione Centro Visita San Sebastiano pagamenti es. 2005	77.771,75	1,50		1.166,58	
Realizzazione Museo Dell'Orso pagamenti es. 2005	121.656,96	1,50		1.824,85	
Centro Lupo di Civitella Pagamenti es. 2005	4.966,72	1,50		74,50	
Riqualificazione Naturalistica Valle del Giovenco pagamenti es. 2005	73.892,99	1,50		1.108,39	
Valorizzazione sentieri delle Mainarde pagamenti es. 2005	68.189,73	1,50		1.022,85	
				-	
Valore investimenti su beni di terzi al 31.12.2005	**3.308.857,34**		**86.465,75**	**94.068,55**	**180.534,30**
Fondo Ammortamento esercizio 2004	**1.916.217,30**		**1.916.217,30**	**660.478,35**	**2.576.695,65**
Ammortamenti esercizio 2005	**660.478,35**				
Fondo ammortamento al 31.12.2005	**2.576.695,65**				
Valori del Beni patrimoniali al 01.01.2005	**11.812.679,06**				
Alienazioni esercizio 2005	**700,00**				
Valori dei Beni patrimoniali al 31.12.2005	**12.552.093,38**				
Pagamenti in conto investimenti esercizio 2005	**740.114,32**				

Analisi delle voci del conto economico

Il Conto economico consente un confronto diretto fra le risultanze dell'esercizio 2004 con quelle del 2005.
Per quanto concerne la valutazione delle singole voci del conto economico ci si attiene alle indicazioni fornite dal Ministero dell'Economia con note protocollo 99836 del 19 settembre 2002 e nota 148276 del 20 gennaio 2006.
Si procede alla seguente analisi delle voci economiche:

A) Valore della produzione.

1) Proventi e corrispettivi per la produzione delle prestazioni e/o servizi.

Vengono rilevati gli accertamenti per Entrate correnti Titolo primo del Bilancio calcolate in Euro 7.947.494,49. Il dato è rilevabile dalla contabilità Finanziaria.

5) Altri ricavi e proventi, con separata indicazione dei contributi di competenza dell'esercizio.
L'Ente seguendo le indicazione del Ministero dell'Economia ha optato per la contabilizzazione dei Contributi in conto impianti secondo il sistema dei " Risconti".
Nell'esercizio 2005 sono stati accertati due proventi contributivi:
il primo di Euro 239.000,00 destinato ad investimenti con ammortamento al 3% che impone di contabilizzare in questa voce una quota pari ad Euro 7.170,00.
il secondo di Euro 87.620,00 ad investimenti con ammortamento al 20% che impone di contabilizzare in questa voce una quota pari ad Euro 17.524,00.

B) Costi della Produzione.

Fra i costi della produzione vengono rilevate tutte le voci del Titolo primo (Uscite correnti fatta eccezione per gli oneri tributari " Euro 64.368,20 ") inoltre vengono rilevati i costi per ammortamenti e i costi per il trattamento del TFR al personale dipendente nella seguente misura:

- ammortamenti patrimoniali per complessivi Euro 660.478,35
- trattamento di fine rapporto di lavoro per complessivi Euro 460.637,73.

Si torna a segnalare l'anomalia relativa all'elevato importo dell'accantonamento per TFR. L'anomalia è causata dalla rilevazione a partire dall'esercizio 2005 della quota relativa al personale stabilizzato fuori pianta organica.

C) Proventi ed oneri finanziari.

Viene rilevato quale componente positivo della gestione economica l'importo dei pagamenti effettuati per investimenti.
La voce è rilevabile sul Titolo 2° Investimenti nelle seguenti voci:

1.2.1.1 Acquisizioni di beni di uso durevole ed opere immobiliari	Pagamenti	716.255,25
1.2.1.2 Acquisizioni di immobilizzazioni tecniche	Pagamenti	23.859,07

D) Rettifiche di valore di attività finanziarie.

Non si rilevano voci.

E) Proventi ed oneri straordinari.

Viene inoltre evidenziata una sopravvenienza attiva costituita dalla cancellazione di una quota dei residui passivi disposta con delibera del Commissario Straordianario in sede di revisione dei residui attivi e passivi provenienti dagli esercizi 2004 e precedenti.
Si eliminano residui per complessivi Euro 8.376,14

Risultato economico prima delle imposte.

Il prospetto evidenzia un risultato economico prima delle imposte che ammonta ad Euro 2.312.528,42.

Nelle imposte di esercizio viene riportato il totale degli impegni assunti sulla categoria 1.1.2.4. Oneri Tributari per un importo di Euro 64.368,20.

Il risultato economico dedotte le imposte d'esercizio ammonta ad Euro 2.248.160,22.

CONTO ECONOMICO

	Anno 2004		Anno 2005	
	Parziali	Totali	Parziali	Totali
A) VALORE DELLA PRODUZIONE				
1) *Proventi e corrispettivi per la produzione delle prestazioni e/o servizi**	6.135.433,49	6.135.433,49	7.947.494,49	7.947.494,49
2) *Variazione delle rimanenze dei prodotti in corso di lavorazione semilavorati e finiti*				-
3) *Variazioni dei lavori in corso su ordinazione*				-
4) *incrementi di immobilizzazioni per lavori interni*				-
5) *Altri ricavi e proventi, con separata indicazione dei contributi di competenza dell'esercizio*			24.694,00	24.694,00
Totale valore della produzione (A)	6.135.433,49	6.135.433,49	7.972.188,49	7.972.188,49
B) COSTI DELLA PRODUZIONE				
6) *per materie prime,sussidiarie,consumo e merci***	712.774,34	712.774,34	778.999,27	778.999,27
7) *per servizi***	778.076,75	778.076,75	684.587,86	684.587,86
8) *per godimento beni di terzi***				
9) *per il personale***		3.718.937,71		3.823.447,32
a) salari e stipendi	3.718.937,71		3.823.447,32	
b) oneri sociali				
c) trattamento di fine rapporto				
d) trattamento di quiescienza e simili				
e) altri costi				
10) *Ammortamenti e svalutazioni*		696.020,43		1.121.116,08
a) Ammortamento delle immobilizzazioni immateriali	38.673,74		61.978,44	
b) Ammortamento delle immobilizzazioni materiali	575.470,68		598.499,91	
c) trattamento di fine rapporto	81.876,01		460.637,73	
d) Svalutazione dei crediti compresi nell'attivo circolare e delle disponibilità liquide				
11) *Variazioni delle rimanenze di materie prime, sussidiarie, di consumo e merci*				
12) *Accantonamenti per rischi*		0		0
13) *Accantonamenti ai fondi per oneri*		0		0
14) *Oneri diversi di gestione*				0
Totale Costi (B)	5.905.809,23	5.905.809,23	6.408.150,53	6.408.150,53
DIFFERENZA TRA VALORE E COSTI DELLA PRODUZIONE (A-B)	229.624,26	229.624,26	1.564.037,96	1.564.037,96
C) PROVENTI E ONERI FINANZIARI				
15) *Proventi derivanti da partecipazioni*		0		
16) *Altri proventi finanziari*		716.258,47		740.114,32
a) di crediti inscritti nelle immobilizzazioni	716.258,47		740.114,32	
b) di titoli iscritti nelle immobilizzazioni che non costituiscono partecipazioni				
c) di titoli iscritti nell'attivo circolante che non costituiscono partecipazioni				
d) proventi diversi dai precedenti				
17) *Interessi e altri oneri finanziari*		0		
17-bis) *Utili e perdite su cambi*		0		
Totale proventi ed oneri finanziari (15+16+17)	716.258,47	716.258,47	740.114,32	740.114,32

	Anno 2004		Anno 2005	
	Parziali	Totali	Parziali	Totali
D) RETTIFICHE DI VALORE DI ATTIVITA' FINANZIARIE				
18) Rivalutazioni		- 52.655,95		-
a) di partecipazioni				
b) di immobilizzazioni finanziarie				
Fondi per investimenti non utilizzati e restituiti al Ministero dell'Economia	- 52.655,95			
c) di titoli iscritti nell'attivo circolante				
19) Svalutazioni		0		0
a) di partecipazioni				
b) di immobilizzazioni finanziarie				
c) di titoli iscritti nell'attivo circolante				
Totale rettifiche di valore	- 52.655,95	- 52.655,95	-	-
E) PROVENTI E ONERI STRAORDINARI				
20) *Proventi, con separata indicazione delle plusvalenze da alienazioni i cui ricavi non sono iscrivibili al n.5)*		-		-
21) *Oneri straordinari, con separata indicazione delle minusvalenze da alienazioni i cui effetti contabili non sono iscrivibili al n.14)*	- 919.820,98	- 919.820,98		-
22) Sopravvenienze attive ed insussistenze del passato derivanti dalla gestione dei residui		98.417,31		8.376,14
Cancellazione residui passivi	98.417,31		8.376,14	
reiscrizione residuo attivo				
23) *Sopravvenienze passive ed insussistenze dell'attivo derivanti dalla gestione dei residui*		-		
cancellazione residui attivi				
Totale delle partite straordinarie	- 821.403,67	- 821.403,67	8.376,14	8.376,14
Risultato prima delle imposte (A-B+-C+-D+-E)	71.823,11	71.823,11	2.312.528,42	2.312.528,42
Imposte dell'Esercizio	67.875,30	67.875,30	64.368,20	64.368,20
Avanvo/Disavanzo/Pareggio Economico	3.947,81	3.947,81	2.248.160,22	2.248.160,22

* Entrate correnti depurate del proventi finanziari: lett:c) e dei proventi straordinari (di una finanziaria):lett.d)

** Uscite correnti depurate degli oneri finanziari: lett:c) e degli oneri straordinari (di natura finanziaria): lett d)

QUADRO DI RICLASSIFICAZIONE DEI RISULTATI ECONOMICI

	ANNO 2004	ANNO 2005	+ o -
A) RICAVI	6.135.433,49	7.972.188,49	- 1.836.755,00
Variazione delle rimanenze di prodotti in corso di lavorazione, semilavorati e finiti lavorazioni in corso su ordinazione			
B) VALORE DELLA PRODUZIONE "TIPICA"	6.135.433,49	7.972.188,49	- 1.836.755,00
Consumi di materie prime e servizi esterni	1.490.851,09	1.463.587,13	27.263,96
C) VALORE AGGIUNTO	1.490.851,09	1.463.587,13	27.263,96
Costo del lavoro	3.718.937,71	3.823.447,32	- 104.509,61
D) MARGINE OPERATIVO LORDO	925.644,69	2.685.154,04	- 104.509,61
Ammortamenti	- 614.144,42	- 660.478,35	46.333,93
Stanziamenti a fondi rischi ed oneri	- 81.876,01	- 460.637,73	378.761,72
Saldo proventi ed oneri diversi			
E) RISULTATO OPERATIVO	- 696.020,43	- 1.121.116,08	425.095,65
Proventi ed oneri finanziari	716.258,47	740.114,32	- 23.855,85
Rettifiche di valore di attività finanziarie	- 52.655,95		- 52.655,95
	663.602,52	740.114,32	- 76.511,80
F) RISULTATO PRIMA DEI COMPONENTI STRAORDINARI E DELLE IMPOSTE	893.226,78	2.304.152,28	
Proventi ed oneri straordinari	- 821.403,67	8.376,14	- 829.779,81
G) RISULTATO PRIMA DELLE IMPOSTE	71.823,11	2.312.528,42	
Imposte di esercizio	- 67.875,30	- 64.368,20	- 3.507,10
H) AVANZO/PAREGGIO/DISAVANZO ECONOMICO DEL PERIODO	3.947,81	2.248.160,22	

Altre notizie integrative.

Il positivo risultato economico dell'esercizio finanziario 2005 per complessivi Euro 2.248.160,22 sembra anomalo ma è reale.
Buona parte del suo valore deriva dalla gestione finanziaria che evidenzia un avanzo della gestione corrente pari ad Euro 2.242.774,81.
Complessivamente con l'esercizio finanziario 2005 l'Ente riesce a normalizzare la gestione su tutti i vari aspetti amministrativi.

Resta da avviare secondo le norme del Regolamento di contabilità la rilevazione dei dati del settore aziendale mediante scritture tenute con il metodo della partita doppia.

Il sistema consentirà di rilevare con un buon margine di precisione l'effettivo risultato economico del settore produttivo dell'Ente.

N. 25/06
DATA: 21 novembre 2006

OGGETTO: APPROVAZIONE CONTO CONSUNTIVO ESERCIZIO 2005.

L'anno duemilasei il giorno 21 del mese di novembre alle ore 10,30 presso la sede dell'Ente in Pescasseroli.

IL COMMISSARIO STRAORDINARIO

VISTI il Decreto del Ministero dell'Ambiente e Tutela del Territorio e del Mare del 12 giugno 2006 DEC/DPN/1154/06 relativo alla sua nomina a Commissario Straordinario dell'Ente Parco Nazionale D'Abruzzo Lazio e Molise a far data dal 12 giugno 2006 e fino al 31 luglio 2006;

i successivi Decreti del Ministero dell'Ambiente e Tutela del Territorio e del Mare n. DEC/DPN/1346 del 4 agosto 2006 con il quale viene prorogata la sua nomina a Commissario Straordinario dell'Ente PNALM per il periodo che va dal 1 agosto 2006 al 30 settembre 2006; e n. DEC/DPN/1685 del 3 ottobre 2006 con il quale viene prorogata la sua nomina a Commissario Straordinario dell'Ente PNALM per il periodo che va dal 1 ottobre 2006 al 30 novembre 2006;

RICORDATO che con Deliberazione consiliare n. 3 del 18.02.2005, è stata approvata la Relazione previsionale e Programmatica per l'esercizio 2005;
che con successiva Delibera n. 14 in data 14/04/2005 è stato approvato il Bilancio di Previsione per l'esercizio finanziario 2005;
che con nota Prot. DPN/7D/2005/14261 del 7 giugno 2005 il Ministero dell'Ambiente e della Tutela del Territorio ha chiesto chiarimenti sulle delibere del consiglio Direttivo n. 12/2005, 13/2005 e 14/2005;
che con successiva delibera n. 25 in data 8 agosto 2005 il Consiglio Direttivo ha fornito i chiarimenti chiesti dal Ministero Vigilante in merito alla delibera n. 14 del 2005 di approvazione del Bilancio;

VISTA la nota del Ministero dell'Economia Prot. 62999 del 01 giugno 2005 che in merito alla delibera di approvazione del Bilancio per l'esercizio 2005 testualmente recita: " .. *Al riguardo, tenuto conto che a seguito del processo di ricostruzione della gestione contabile e patrimoniale avviato recentemente dall'Ente le previsioni 2005 non sono confrontabili con quelle del 2003 e considerato che le previsioni 2005 risultano contenute*

nel limite del 2% rispetto a quelle definitive 2004, nonché l'avviso favorevole del Collegio dei revisori dei conti, si comunica, per quanto di competenza, di non avere osservazioni in merito all'approvazione del bilancio in parola. ...."

PRESO ATTO che con la nota sopra richiamata il Ministero dell'Economia ha ritenuto che le previsioni di spesa inserite nel Bilancio 2005 sono da ritenersi congrue e contenute entro i limiti imposti con la Circolare n. 35 del 23 novembre 2004;
che le categorie di spesa autorizzate dal Ministero dell'Economia contengono le seguenti previsioni di spesa:

Organi Istituzionali	84.567,97
Acquisto di beni e Servizi	771.139,42
Prestazioni Istituzionali	487.564,00
Oneri Finanziari	11.500,00
Oneri tributari	80.000,00
Spese non classificabili	235.000,00
Acquisizione di Beni di uso durevole	409.000,00
Acquisizione di immobilizzazioni tecniche	97.620,00
Totale spesa autorizzata distinta per categorie	**2.176.391,28**

ACCERTATO Che la delibera del Consiglio Direttivo n. 25 del 8 agosto 2005 con la quale si fornivano chiarimenti sul Bilancio di Previsione 2005 è stata trasmessa al Ministero Vigilante con nota prot. 7835 del 05.09.2005 e ricevuta in data 09.09.2005;

Che il Ministero Vigilante non ha ritenuto doversi esprimere in merito alla suddetta delibera e che pertanto la stessa è da ritenersi esecutiva per decorrenza termini trascorso il 90 giorno dalla sua ricezione 08.12.2005;

VISTO - il Rendiconto Finanziario per l'esercizio 2005 rimesso dal Tesoriere banca di Credito Cooperativo di Roma a norma della convenzione di Tesoreria vigente;

- la delibera n. 24 del 21 novembre 2006 con la quale si è provveduto alla verifica dei residui attivi e passivi provenienti dagli esercizi 2004 e precedenti;

- il Rendiconto finanziario predisposto dall'Ufficio di Ragioneria che coincide per la gestione di cassa alle risultanze del Rendiconto del Tesoriere e che presenta le seguenti risultanze contabili;

Molise

Avanzo di cassa al 01.01.2005		**1.684.768,96**
Riscossioni in conto competenza	10.399.782,96	
Riscossioni in conto residui	192.062,93	
Totale		10.591.845,89
Pagamenti in conto competenza	5.823.457,85	
Pagamenti in conto residui	1.846.995,93	
Totale		7.670.453,78
Fondo di cassa alla data del 31.12.2005		**4.606.161,07**
Residui attivi dagli anni precedenti	2.116.184,61	
Residui attivi dell'esercizio 2005	340.669,71	
Totale residui attivi		2.456.854,32
Residui passivi dagli anni precedenti	3.500.695,25	
Residui passivi dell'esercizio 2005	2.674.220,01	
Totale residui passivi		6.174.915,26
Avanzo di amministrazione al 31.12.2005		**888.100,13**

VISTO Il conto del Patrimonio aggiornato alla data del 31.12.2005 che presenta le seguenti risultanze contabili:

Attivo	**Consistenza al 31.12.2005**	**Passivo**	**Consistenza al 31.12.2005**
Disponibilità liquide	4.606.161,07	Residui passivi	6.174.915,26
Residui attivi	2.456.854,32	Fondo Anzianità personale	1.636.055,19
Immobilizzazioni	6.774.230,87	Fondo ammortamento	2.576.695,65
Immobilizzazioni tecniche	2.469.005,17	Contributi a destinazione vincolata per investimenti	798.746,44
Immobilizzazioni in corso	506.339,40	Risconti passivi	301.926,00
Altri costi pluriennali in attesa di registrazione.	3.308.857,34	Totale passività	**11.488.338,54**
		Patrimonio netto	**6.074.137,44**
		Avanzo economico esercizio 2004 e 2003	**310.811,97**
		Avanzo di ~~amministrazione~~ esercizio 2005	**2.248.160,22**
Totale Attività	**20.121.448,17**	Totale a pareggio	**20.121.448,17**

Il conto Economico alla data del 31.12.2005 che presenta le seguenti risultanze contabili:

QUADRO DI RICLASSIFICAZIONE DEI RISULTATI ECONOMICI

	ANNO 2004	ANNO 2005
A) RICAVI	6.135.433,49	7.972.188,49
Variazione delle rimanenze di prodotti in corso di lavorazione, Semilavorati e finiti lavorazioni in corso su ordinazione		
B) VALORE DELLA PRODUZIONE "TIPICA"	6.135.433,49	7.972.188,49
Consumi di materie prime e servizi esterni	1.490.851,09	1.463.587,13
C) VALORE AGGIUNTO	1.490.851,09	1.463.587,13
Costo del lavoro	3.718.937,71	3.823.447,32
D) MARGINE OPERATIVO LORDO	925.644,69	2.685.154,04
Ammortamenti	- 614.144,42	- 660.478,35
Stanziamenti a fondi rischi ed oneri	- 81.876,01	- 460.637,73
Saldo proventi ed oneri diversi		
E) RISULTATO OPERATIVO	- 696.020,43	- 1.121.116,08
Proventi ed oneri finanziari	716.258,47	740.114,32
Rettifiche di valore di attività finanziarie	- 52.655,95	
	663.602,52	740.114,32
F) RISULTATO PRIMA DEI COMPONENTI STRAORDINARI E DELLE IMPOSTE	893.226,78	2.304.152,28
Proventi ed oneri straordinari	- 821.403,67	8.376,14
G) RISULTATO PRIMA DELLE IMPOSTE	71.823,11	2.312.528,42
Imposte di esercizio	- 67.875,30	- 64.368,20
H) AVANZO/PAREGGIO/DISAVANZO ECONOMICO DEL PERIODO	3.947,81	2.248.160,22

VISTA La nota integrativa di cui all'art. 38 comma 1 lettera d) del DPR 97/2003 che relaziona in merito all'andamento tecnico-contabile della gestione dell'ente nei suoi settori operativi, espone i fatti di rilievo verificatisi dopo la chiusura dell'esercizio e illustra ogni dato utile per una migliore comprensione dei dati contabili.

PRESO ATTO che con nota prot. n. 5346 del 04/07/06 il Conto Consuntivo dell'esercizio finanziario 2005 comprensivo di:

- Rendiconto finanziario;
- Rendiconto economico;
- Situazione patrimoniale
- Nota integrativa relativa alla gestione economico patrimoniale;
- Relazione del presidente a corredo del Conto Consuntivo;
- Proposta Delibera di Consiglio Direttivo relativa al riaccertamento dei Residui attivi e passivi;
- Fondo per il trattamento di fine rapporto al personale dipendente;

è stato trasmesso al Collegio dei Revisori dei Conti nella persona dell'allora Presidente Dott. Luigi D'Attoma per il prescritto parere di competenza;

che con successiva nota Prot. 7031/06 del 29/08/06 la documentazione di cui sopra è stata trasmessa al nuovo Presidente del Collegio Dott. Giovanni Garofalo;

Che con successiva nota prot. n. 7034/06 del 29/08/06 il Conto Consuntivo è stato trasmesso alla Comunità del Parco;

che in data 20/11/2006 è giunta la notizia della prematura scomparsa del Presidente del Collegio dei Revisori, Dott. Giovanni Garofalo;

che alla luce di quanto sopra questo Ente non può più procrastinare il termine per l'approvazione della presente Delibera;

PRESO ATTO - che la Comunità del Parco alla data odierna non si è ancora espressa e che, pertanto, possono considerarsi decorsi i termini di cui alla legge 241/90;

AVUTA LETTURA della relazione del Commissario straordinario, a norma dell'art. 38 comma secondo del DPR 97/2003,

RITENUTO di dover approvare il Conto Consuntivo dell'Esercizio finanziario 2005 così come predisposto dagli Uffici dell'Ente;

DELIBERA

1. di approvare il Conto del Tesoriere esercizio 2005 allegato al presente atto quale parte integrante e sostanziale;
2. di approvare il Rendiconto finanziario dell'Esercizio 2005 che evidenzia le risultanze contabili riportate in premessa e allegato al presente atto quale parte integrante e sostanziale;
3. di approvare il Prospetto Riepilogativo del Patrimonio alla data del 31.12.2005 che presenta le risultanze riportate in premessa, allegato al presente atto quale parte integrante e sostanziale;
4. di approvare il Conto Economico alla data del 31.12.2005 che presenta le risultanze riportate in premessa, allegato al presente atto quale parte integrante e sostanziale;
5. di approvare e condividere la Relazione del Commissario straordinario a corredo del Conto Consuntivo 2005 a norma dell'art. 38 comma secondo del DPR 97/2003;
6. Approvare la relazione integrativa che chiarisce l'esposizione dei dati contabili sul conto economico e sullo Stato Patrimoniale.

Il Commissario Straordinario
Giuseppe Rossi

FONDO DI ANZIANITA' E PREVIDENZA DEL PERSONALE ALLEGATO AL BILANCIO CONSUNTIVO 2005

Numero d'ordine per anzianità di servizio	Nome e Cognome del dipendente	Qualifica	Data di assunzione in servizio	Anzianità di servizio al 31/12/2005 in anni interi e frazioni decimali	Retribuzione mensile a titolo di stipendio con aumenti biennali , altri emolumenti e rateo della tredicesima mensilità	Indennità di anzianità al 31/12/2005
1	2	3	4	5	6	7
1	Di Benedetto Aldo	Dirigente	19/05/2002	3,58333	6.324,61	22.663,16
3	Cimini Nicola	Q.F. X	01/11/1979	17,16666	2.936,87	50.416,25
4	Caruso Flavia	C4	01/03/1982	22,83333	1.991,70	45.477,14
5	Di Cola Renato	C3	01/03/1982	23,83333	2.025,28	48.269,17
6	Fazi Daniele	C3	01/02/1976	29,91666	1.992,91	59.621,21
7	Maugeri Stefano	C3	01/11/1979	26,16666	2.032,73	53.189,75
8	Sulli Maria Cinzia	C3	01/01/1996	10,0000	1.982,28	19.822,80
9	Rozzi Sergio	C1	01/11/1979	26,16666	1.818,13	47.574,39
10	Giandonato Edoardo	C1	01/03/1982	23,83333	1.764,54	42.054,86
11	Pandolfi Nunziatina	C1	01/11/1971	34,1667	1.636,63	55.918,25
12	Del Principe Aniana	C1	01/06/1979	26,58333	1.654,87	43.991,96
13	Pandolfi Anna Cesidia	C1	01/06/1979	26,58333	1.654,87	43.991,96
14	Ursitti Antonietta	C1	01/06/1979	26,58333	1.654,87	43.991,96
15	Di Loreto Carmela	B2	01/03/1982	23,83333	1.520,38	36.235,72
16	Colasante Giovanna	B2	01/01/1996	10,0000	1.477,30	14.773,00
17	Leone Pasqualino	B2	01/01/1996	10,0000	2.003,79	20.037,90
18	Mastrella A. Valentino	B2	01/01/1996	10,0000	1.477,30	14.773,00
19	Saltarelli Simonetta	B2	01/01/1996	10,0000	1.477,30	14.773,00
20	Colantoni Corrado	B1	01/05/1971	34,6667	1.997,39	69.242,92
21	Di Santo Nunziato	B1	01/05/1971	34,6667	1.997,39	69.242,92
22	Leone Luciano	B1	01/11/1971	34,1667	1.495,43	51.093,91
23	Lippa Leucio Nicola	B1	01/02/1976	29,91666	1.959,77	58.629,77
24	Di Cianni Renato	B1	01/02/1978	27,91666	1.938,21	54.108,35

25	Graziani Rita	B1	01/06/1979	26,58333	1.428,57	37.976,15
26	Sforza Amedeo	B1	01/03/1980	25,83340	1.932,06	49.911,68
27	Ricci Gianfranco	B1	01/03/1980	25,83340	1.932,06	49.911,68
28	D'Amico Lucio	B1	01/09/1981	24,33333	1.419,34	34.537,27
29	Campana Paola	B1	01/01/1996	10,0000	1.389,92	13.899,20
30	D'Addario Cesidio	B1	01/01/1996	10,0000	1.389,92	13.899,20
31	D'amico Stefano	B1	01/01/1996	10,0000	1.389,92	13.899,20
32	De Santis Maria Cristina	B1	01/01/1996	10,0000	1.389,92	13.899,20
33	Sforza Romeo	B1	01/01/1996	10,0000	1.807,86	18.078,60
34	Vitale Luciano	B1	01/01/1996	10,0000	1.389,92	13.899,20
35	Baldassarra Duilio	B1	01/01/1996	10,0000	1.389,92	13.899,20
36	Tarolla Loreto	B1	01/01/1996	10,0000	1.389,92	13.899,20
37	Antonucci Massimo	B1	01/01/1996	10,0000	1.389,92	13.899,20
38	Vitale Vincenzo	B1	01/01/1996	10,0000	1.389,92	13.899,20
39	Giura Angelo	B1	01/01/1996	10,0000	1.389,92	13.899,20
40	Frascone Armando	B1	01/01/1996	10,0000	1.389,92	13.899,20
41	Cocuzzi Alberto	B1	01/01/1996	10,0000	1.389,92	13.899,20
42	Pistilli Quirino	B1	01/01/1996	10,0000	1.389,92	13.899,20
43	Palozzi Germano	B1	01/01/1996	10,0000	1.389,92	13.899,20
44	D'Addezio Maria Grazia	B1	01/01/1996	10,0000	1.389,92	13.899,20
45	Del Principe Maria Novella	B1	01/01/1996	10,0000	1.389,92	13.899,20
46	Vitale Nadia	B1	01/01/1996	10,0000	1.389,92	13.899,20
47	Finamore Viviana	B1	01/01/1996	10,0000	1.389,92	13.899,20
48	Sforza Anna Maria	B1	01/01/1996	10,0000	1.389,92	13.899,20
49	Antonucci Mauro	B2	01/01/2003	3,0000	1.477,30	4.431,90
50	Cetrone Amelio	B2	01/01/2003	3,0000	1.477,30	4.431,90
51	Latini Roberta	B2	01/01/2003	3,0000	1.477,30	4.431,90
52	Manco Claudio	B2	01/01/2003	3,0000	1.477,30	4.431,90
53	Netto Giovanni	B2	01/01/2003	3,0000	1.477,30	4.431,90
54	Ursitti Antonella	B2	01/01/2003	3,0000	1.477,30	4.431,90

55	Ciavardini Emiliano	B1	01/01/2003	3,0000	1.807,85	5.423,55
56	D'Alessandro Massimo	B1	01/01/2003	3,0000	1.807,85	5.423,55
57	Di Nella Gerardo	B1	01/01/2003	3,0000	1.807,85	5.423,55
58	Di Vito Elmo	B1	01/01/2003	3,0000	1.807,85	5.423,55
59	Fabrizio Luca	B1	01/01/2003	3,0000	1.807,85	5.423,55
60	Folchetti Tommaso	B1	01/01/2003	3,0000	1.807,85	5.423,55
61	Grande Bernarrdino	B1	01/01/2003	3,0000	1.807,85	5.423,55
62	Iannetta Davide	B1	01/01/2003	3,0000	1.807,85	5.423,55
63	Mascio Ippolito	B1	01/01/2003	3,0000	1.807,85	5.423,55
64	Mastropietro Gabriele	B1	01/01/2003	3,0000	1.807,85	5.423,55
65	PellegriniWalter	B1	01/01/2003	3,0000	1.807,85	5.423,55
66	Roselli Lorenzo	B1	01/01/2003	3,0000	1.807,85	5.423,55
67	Rufo Valerio	B1	01/01/2003	3,0000	1.807,85	5.423,55
68	Spina Domenico	B1	01/01/2003	3,0000	1.807,85	5.423,55
69	Trella Ezechia	B1	01/01/2003	3,0000	1.807,85	5.423,55
70	Vacca Lorenzo	B1	01/01/2003	3,0000	1.807,85	5.423,55
71	Visci Mario	B1	01/01/2003	3,0000	1.807,85	5.423,55
72	Visci Romano	B1	01/01/2003	3,0000	1.807,85	5.423,55
73	Boccia Lucia Anna	B1	01/01/2003	3,0000	1.389,92	4.169,76
74	Boccia Nadia	B1	01/01/2003	3,0000	1.389,92	4.169,76
75	Budano Isabella	B1	01/01/2003	3,0000	1.389,92	4.169,76
76	Cervi Celestina	B1	01/01/2003	3,0000	1.389,92	4.169,76
77	Ciarletta Rosanna	B1	01/01/2003	3,0000	1.389,92	4.169,76
78	Cipriani Maria	B1	01/01/2003	3,0000	1.389,92	4.169,76
79	Cocuzzi Paola	B1	01/01/2003	3,0000	1.389,92	4.169,76
80	D'Amico Daniela	B1	01/01/2003	3,0000	1.389,92	4.169,76
81	D'Amico Vincenzo	B1	01/01/2003	3,0000	1.389,92	4.169,76
82	De Carolis Loredana	B1	01/01/2003	3,0000	1.389,92	4.169,76
83	Desprini Demetrio	B1	01/01/2003	3,0000	1.389,92	4.169,76
84	Di Carlantonio Nicola	B1	01/01/2003	3,0000	1.389,92	4.169,76

85	Di Nardo Giovanni	B1	01/01/2003	3,0000	1.389,92	4.169,76
86	Di Rocco Carlo	B1	01/01/2003	3,0000	1.389,92	4.169,76
87	D'Orazio Lina	B1	01/01/2003	3,0000	1.389,92	4.169,76
88	Fallucchi Paola	B1	01/01/2003	3,0000	1.389,92	4.169,76
89	Grande Salvatore	B1	01/01/2003	3,0000	1.389,92	4.169,76
90	Grassi Anna	B1	01/01/2003	3,0000	1.389,92	4.169,76
91	Mastrella Michela	B1	01/01/2003	3,0000	1.389,92	4.169,76
92	Montenero L. Vittoria	B1	01/01/2003	3,0000	1.389,92	4.169,76
93	Palladini Maria Teresa	B1	01/01/2003	3,0000	1.389,92	4.169,76
94	Pomponio Alessandra	B1	01/01/2003	3,0000	1.389,92	4.169,76
95	Rossi Lucia	B1	01/01/2003	3,0000	1.389,92	4.169,76
96	Santuccci Bina	B1	01/01/2003	3,0000	1.389,92	4.169,76
97	Santucci Tiziana	B1	01/01/2003	3,0000	1.389,92	4.169,76
98	Spigola Barbara	B1	01/01/2003	3,0000	1.389,92	4.169,76
99	Stufani Massimo	B1	01/01/2003	3,0000	1.389,92	4.169,76
100	Taglieri Amalia	B1	01/01/2003	3,0000	1.389,92	4.169,76
101	Tartaglia Cinzia	B1	01/01/2003	3,0000	1.389,92	4.169,76
102	Tollis Paola	B1	01/01/2003	3,0000	1.389,92	4.169,76
103	Criola Laura	A2	01/01/2003	3,0000	1.320,87	3.962,61
104	Criola Urbano	A2	01/01/2003	3,0000	1.320,87	3.962,61
105	Di Giulio Angelica	A2	01/01/2003	3,0000	1.320,87	3.962,61
106	Di Mascio Andrea	A2	01/01/2003	3,0000	1.320,87	3.962,61
107	Dumbrique Jorge	A2	01/01/2003	3,0000	1.320,87	3.962,61
108	Gallozzi Gerardo	A2	01/01/2003	3,0000	1.320,87	3.962,61
109	Kliba Marco	A2	01/01/2003	3,0000	1.320,87	3.962,61
110	Laudazi Loreto	A2	01/01/2003	3,0000	1.320,87	3.962,61
111	Paglia Diodato	A2	01/01/2003	3,0000	1.320,87	3.962,61
112	Petrella Natalia	A2	01/01/2003	3,0000	1.320,87	3.962,61
113	Rufo Fiorenza	A2	01/01/2003	3,0000	1.320,87	3.962,61
114	Saltarelli Maria Dolores	A2	01/01/2003	3,0000	1.320,87	3.962,61

115	Serone Arcangelo	A2	01/01/2003	3,0000	1.320,87	3.962,61
116	Spadaccioli Brunella	A2	01/01/2003	3,0000	1.320,87	3.962,61
117	Terrazzi Maria Grazia	A2	01/01/2003	3,0000	1.320,87	3.962,61
TOTALE COLONNA 7						**1.743.140,77**
ACCONTI						**107.085,57**
COLONNA 7 – ACCONTI : FONDO AL 31/12/2004						**1.636.055,19**

ACCONTI SUL T.F.R. EROGATI

COGNOME E NOME	IMPORTO CORRISPOSTO		LIQUIDAZIONI		ATTO AUTORIZZATIVO	RICHIESTA DEL
	Lordo	Netto	Data	Mandato		
DI COLA RENATO	10.990.611	10.284.939	16/12/1993	1359	Legge n° 297 del 28/05/1982	14/08/1993
	7.911.400	6.097.850	12/12/1995	1369	Legge n° 297 del 28/05/1982	28/05/1998
	8.501.800	6.479.800	03/06/1998	730	Legge n° 297 del 28/05/1982	28/05/1998
	22.789.700	19.798.700	25/05/2001	569	Decisione Presidente n° 147/1999	31/05/2001
TOTALE - DI COLA	50.193.511	42.661.289				
CARUSO FLAVIA	118.859.475	65.000.000	27/03/2000	441	Legge n° 297 del 28/05/1982	16/12/1999
		15.066.475	28/07/2001	838	Legge n° 297 del 28/05/1982	/
TOTALE - CARUSO	118.859.475	80.066.475				
FAZI DANIELE	16.366.000	12.311.000	15/06/1999	809	Decisione Presidente b° 147/1999	16/05/1999
	6.567.600	5.239.000	25/05/2001	569	Decisione Presidente b° 147/1999	23/05/2001
TOTALE - FAZI	22.933.600	17.550.000				
LIPPA LEUCIO NICOLA	15.360.000	11.370.000	15/06/1999	809	Decisione Presidente n°	24/05/1999
TOTALE LIPPA	15.360.000	11.370.000				
TOTALE GENERALE ACCONTI LIQUIDATI	207.346.586	TOTALE GENERALE ACCONTI LIQUIDATI		€ 107.085,57		

PAGINA BIANCA

SITUAZIONE DEI RESIDUI ATTIVI
Esercizio 2004 e Precedenti
AL 31 DICEMBRE 2005

CODICE	DESCRIZIONE CAPITOLO / Descrizione Accertamento	ACCERTAMENTI	Definitivo / Gestione Accertato	Tot. accertam / Riscosso Min. accert.	Da accertare / Rimanenza Rim. disp.	Riscosso / Fatture Liquidazioni	Disponibilita' / Ricevute Ric. rimb.
101.1.2.1.3030	**MINISTERO DELL'AMBIENTE RAPPORTO SULLO STATO DELL'AMBIENTE**		**110.831,65**	**110.831,65**	**0,00**	**0,00**	**0,00**
	MIN. DELL'AMBIENTE. RAPPORTO SULLO STATO DELL'AMBIENTE. (CODICE PROGETTO 103)		Residuo	0,00	110.831,65	0,00	0,00
3	15 1988	MINISTERO DELL'AMBIENTE E DELLA TUTELA DEL TERRITORIO - D.P.N	110.831,65	0,00	110.831,65	0,00	0,00
101.1.2.4.6060	**CONTRIBUTI DI TERZI PER LA RICERCA SCIENTIFICA**		**12.010,23**	**12.010,23**	**0,00**	**4.832,38**	**0,00**
	CONTRIBUTO PER LA RICERCA SCIENTIFICA PERETTI FOUNDATION. (CODICE PROGETTO 133)		Residuo	4.832,38	7.177,85	0,00	0,00
15	7 2002	FONDAZIONE FERDINANDO PERETTI	12.010,23	0,00	7.177,85	0,00	0,00
101.1.3.1.7021	**SETTORE AZIENDALE - PROVENTI DERIVANTI DALLE PRESTAZIONI DEI SERVIZI**		**22.415,97**	**22.415,97**	**0,00**	**21.478,47**	**0,00**
	CONCESSIONE DI IMMAGINI DEL PNALM		Residuo	750,00	0,00	0,00	0,00
137	38 2004	DIR 112 1-07-2004 WALT DISNEY COMPANY ITALIA S.p.A.	750,00	0,00	0,00	0,00	0,00
	AVANZO FONDO PROGETTO VOLONTARI PER LA NATURA		Residuo	2.693,23	0,00	0,00	0,00
241	145 2004	DIR 13 15-02-2004 MANCO CLAUDIO RESPONSABILE ATTIVITA' DI VOLONTARIATO.	2.693,23	0,00	0,00	0,00	0,00
	ENTRATE DA PRESTAZIONI DI SERVIZI AL 31.12.2004		Residuo	18.035,24	937,50	0,00	0,00
276	149 2004	ECONOMO CASSIERE	18.972,74	0,00	937,50	0,00	0,00
101.1.3.2.8010	**AFFITTI DI IMMOBILI**		**2.401,50**	**2.401,50**	**0,00**	**2.401,50**	**0,00**
	AFFITTO LOCALI PRESSO CENTRO INTERNAZIONALE VILLETTA BARREA ANNO 2004		Residuo	1.680,00	0,00	0,00	0,00
42	160 2004	DIR 74 1-07-2003 S.I.M. s.r.l. SOCIETA' INIZIATIVA MARKETING	1.680,00	0,00	0,00	0,00	0,00
	PROVENTI DERIVANTI DA AFFITTO DI IMMOBILI E FORESTERIE AL 31.12.2004		Residuo	721,50	0,00	0,00	0,00
278	151 2004	ECONOMO CASSIERE	721,50	0,00	0,00	0,00	0,00
101.1.3.2.8030	**INTERESSI ATTIVI SU MUTUI, DEPOSITI E CONTI CORRENTI**		**125,25**	**125,25**	**0,00**	**125,25**	**0,00**
	INTERESSI 2004 C/FRUTTIFERO TESORERIA UNICA		Residuo	125,25	0,00	0,00	0,00
279	152 2004	BANCA D'ITALIA	125,25	0,00	0,00	0,00	0,00
101.1.3.4.10010	**ENTRATE EVENTUALI**		**1.217,40**	**1.217,40**	**0,00**	**1.217,40**	**0,00**
	ALTRI PROVENTI AL 31.12.2004		Residuo	1.217,40	0,00	0,00	0,00
277	150 2004	ECONOMO CASSIERE	1.217,40	0,00	0,00	0,00	0,00
101.2.2.1.15110	**C.I.P.E. DELIBERA DEL 18/12/96**		**323.975,69**	**323.975,69**	**0,00**	**0,00**	**0,00**
	FONDI C.I.P.E. (CODICE PROGETTO 116)		Residuo	0,00	323.975,69	0,00	0,00
4	21 1997	DIVERSI	323.975,69	0,00	323.975,69	0,00	0,00

CODICE	DESCRIZIONE CAPITOLO / Descrizione Accertamento	ACCERTAMENTI	Definitivo / Gestione	Tot. accertam / Riscosso	Da accertare / Rimanenza	Riscosso / Fatture	Disponibilita' / Ricevute
	Numero Annuale Anno res. N. Sub. Annuale Sub. SiglaCodice Data Delib. Nominativo		Accertato	Min. accert.	Rim. disp.	Liquidazioni	Ric. rimb.
101.2.2.1.15120	**Q.C.S. 1994/96**		**1.569,43**	**1.569,43**	**0,00**	**0,00**	**0,00**
	FONDI Q.C.S. FONDI MINISTERO AMBIENTE. (CODICE PROGETTO 117)		Residuo	0,00	1.569,43	0,00	0,00
5	26 1997	DIVERSI	1.569,43	0,00	1.569,43	0,00	0,00
101.2.2.1.15150	**MINISTERO DELL'AMBIENTE "PARTECIPAZIONE AGENDA VENTUNO P.N.A.L.M."**		**23.653,73**	**23.653,73**	**0,00**	**23.653,73**	**0,00**
	MINISTERO AMBIENTE AGENDA 21. (CODICE PROGETTO 131)		Residuo	23.653,73	0,00	0,00	0,00
14	6 2002	PRE 1 2-02-2002 DIVERSI	23.653,73	0,00	0,00	0,00	0,00
101.2.2.2.16040	**CENTRO DI VISITA MUSEO NATURA PESCASSEROLI**		**579,34**	**579,34**	**0,00**	**0,00**	**0,00**
	CENTRO VISITA PESCASSEROLI. (CODICE PROGETTO 101)		Residuo	0,00	579,34	0,00	0,00
1	1 1986	CASSA RURALE ED ARTIGIANA CIVITELLA ALFEDENA	579,34	0,00	579,34	0,00	0,00
101.2.2.2.16070	**REGIONE ABRUZZO: ACQUISIZIONE IMMOBILI E REALIZZAZIONE DI STRUTTURE T**		**521,59**	**521,59**	**0,00**	**0,00**	**0,00**
	REGIONE ABRUZZO ACQUISIZIONE IMM. E STRUTT. TURISTICHE. (CODICE PROGETTO 102)		Residuo	0,00	521,59	0,00	0,00
2	12 1986	DIVERSI	521,59	0,00	521,59	0,00	0,00
101.2.2.2.16170	**CONTRIBUTO DELLA REGIONE ABRUZZO PER INTERVENTI PROGETTUALI 75° ANN**		**23.240,56**	**23.240,56**	**0,00**	**0,00**	**0,00**
	CONTRIBUTO REGIONE ABRUZZO. (CODICE PROGETTO 118-119)		Residuo	0,00	23.240,56	0,00	0,00
6	27 1997	DIVERSI	23.240,56	0,00	23.240,56	0,00	0,00
101.2.2.2.16190	**FINANZIAMENTO REGIONE ABRUZZO PROGETTO SPERIMENTALE PER PORTATOR**		**67.506,08**	**67.506,08**	**0,00**	**0,00**	**0,00**
	CONTRIBUTO REGIONE ABRUZZO PROGETTO SPERIMENTALE PER PORTATORI DI HANDICAP REGIONE ABRUZZO		Residuo	0,00	67.506,08	0,00	0,00
8	29 2000	DIVERSI	67.506,08	0,00	67.506,08	0,00	0,00
101.2.2.2.16200	**L.146/80 - INTERVENTI PER LA VALORIZZAZIONE TURISTICO AMBIENTALE DEL P.N**		**188,95**	**188,95**	**0,00**	**0,00**	**0,00**
	INTERESSI MATURATI LEGGE 146/80 UTILIZZO INTERESSI MATURATI LEGGE 146/80. (CODICE PROGETTO 123)		Residuo	0,00	188,95	0,00	0,00
9	30 2001	PRE 1 5-07-2001 DIVERSI	188,95	0,00	188,95	0,00	0,00
101.2.2.2.16210	**OPERAZIONE VALLE DEL GIOVENCO 2001**		**183.857,39**	**183.857,39**	**0,00**	**0,00**	**0,00**
	OPERAZIONE VALLE DEL GIOVENCO 2001. (CODICE PROGETTO 124)		Residuo	0,00	183.857,39	0,00	0,00
10	2 2001	CON 2 5-07-2001 DIVERSI	183.857,39	0,00	183.857,39	0,00	0,00
101.2.2.2.16230	**FINANZIAMENTO DELLA REGIONE LAZIO - REALIZZAZIONE AREA FAUNISTICA DE**		**371.848,97**	**371.848,97**	**0,00**	**0,00**	**0,00**
	CONTRIBUTO REGIONE LAZIO. (CODICE PROGETTO 127)		Residuo	0,00	371.848,97	0,00	0,00
12	4 2001	CON 2 5-07-2001 DIVERSI	371.848,97	0,00	371.848,97	0,00	0,00

CODICE	DESCRIZIONE CAPITOLO / Descrizione Accertamento	ACCERTAMENTI	Definitivo	Tot. accertam	Da accertare	Riscosso	Disponibilita'
			Gestione	Riscosso	Rimanenza	Fatture	Ricevute
Numero	Annuale	Anno res. N. Sub. Annuale Sub. SiglaCodice Data Delib. Nominativo	Accertato	Min. accert.	Rim. disp.	Liquidazioni	Ric. rimb.
01.2.2.2.16240		**FONDO PER FAVORIRE INVESTIMENTI NEL PARCO - LEGGE FINANZIARIA 2001**	**676.438,97**	**676.438,97**	**0,00**	**0,00**	**0,00**
		CONTRIBUTO MINISTERO AMBIENTE L. 388/2000 FONDO PER INVESTIMENTI NEL PARCO. (CODICE PROGETTO 12	Residuo	0,00	676.438,97	0,00	0,00
13	5	2001 DIVERSI	676.438,97	0,00	676.438,97	0,00	0,00
01.2.2.2.16250		**REGIONE MOLISE PROGETTO IPOGEO NEL TERRITORIO DELLE MAINARDE**	**40.964,00**	**40.964,00**	**0,00**	**0,00**	**0,00**
		P.O.R. MOLISE 2000-2006 PROGETTO IPOGEO TERRITORIO MAINARDE (CODICE PROGETTO 135)	Residuo	0,00	40.964,00	0,00	0,00
27	148	2004 DIVERSI	40.964,00	0,00	40.964,00	0,00	0,00
01.2.2.2.16260		**REGIONE MOLISE PROGETTO PER LA VALORIZZAZIONE E CONSERVAZIONE MAIN**	**200.527,15**	**200.527,15**	**0,00**	**109.614,14**	**0,00**
		P.O.R. MOLISE 2000-2006 CONSERVAZIONE E VALORIZZAZIONE AREE NATURALISTICHE (CODICE PROGETTO 137	Residuo	109.614,14	90.913,01	0,00	0,00
28	153	2004 DIVERSI	200.527,15	0,00	90.913,01	0,00	0,00
01.2.2.2.16270		**DOCUP ABRUZZO 2000/2006 " ITINERARIO LA VIA DEI MARSI "**	**235.755,00**	**235.755,00**	**0,00**	**23.575,49**	**0,00**
		DOCUP ABRUZZO - PIT AVEZZANO " LA VIA DEI MARSI "	Residuo	23.575,49	212.179,51	0,00	0,00
283	154	2004 CON 23 26-06-2004 REGIONE ABRUZZO	235.755,00	0,00	212.179,51	0,00	0,00
01.4.1.1.22050		**RIMBORSI DI SOMME PAGATE PER CONTO DI TERZI**	**8.618,69**	**8.618,69**	**0,00**	**5.164,57**	**0,00**
		REINTEGRO FONDO ECONOMATO RERCUPERO INDEBITI PRELEVATI SU FONDO ECONOMATO. DETERMINA DIRE	Residuo	0,00	2.496,00	0,00	0,00
16	8	2002 TASSI FRANCO	2.496,00	0,00	2.496,00	0,00	0,00
		REINTEGRO FONDO ECONOMATO REINTEGRO ECONOMATO.	Residuo	0,00	958,12	0,00	0,00
17	9	2002 ECONOMO CASSIERE	958,12	0,00	958,12	0,00	0,00
		REINTEGRO FONDO ECONOMATO PER L'ANNO 2004	Residuo	5.164,57	0,00	0,00	0,00
22	121	2004 SERVIZIO ECONOMATO RAG. FEDERICO VITALE	5.164,57	0,00	0,00	0,00	0,00
TOTALE ACCERTAMENTI				192.062,93	2.116.184,61	0,00	0,00
			2.308.247,54	0,00	2.116.184,61	0,00	0,00
TOTALI DELL'ELENCO :				192.062,93	2.116.184,61	0,00	0,00
			2.308.247,54	0,00	2.116.184,61	0,00	0,00

RESIDUI PASSIVI DA RETTIFICARE
Esercizio 2004 e Precedenti
AL 31 DICEMBRE 2005

N.	Capitolo	Articolo	Impegno	Anno	Creditore	Descrizione	Causale Annullamento	Importo
1	11020	4	8	1995	Diversi	Realizzazzione aree faunistiche	Economia	74,89
2	11020	4	11	1996	Diversi	Ministero Ambiente II° PTAP	Economia	17,54
3	11020	4	12	1996	Diversi	Ministero Ambiente I° PTAP	Economia	2,07
4	2030	3	301	2004	Diversi	Fondo Ente 2004	Economia	0,09
5	4020	5	410	2004	Garden Center	Materiale per giardino e arboreto	Economia su fornitura	48,22
6	4030	3	685	2004		Visita Amm. Comunale di Caposelle e delegazione WWF Pessano	Economia su incarico	300,00
7	4070	3	210	2003	M.C.P. Italia s.r.l.	Softwear gestione finanziaria	Economia su fornitura	237,50
8	4110	3	241	2003	Diversi	Lavori di adattamento locale adibito a foresteria Direzione	Economia	17,09
9	4110	5	153	2003	Diversi	Manut. Rip. Locali e imp.-realizzazione cella frigorifera Val Fondillo	Incarico non Eseguito	1.923,70
10	4130	5	53	2001	Diversi	Spese e indennità a terzi per ricerche C.S.E.A. Incarico professionale 2001 Dott. Bernoni	Economia su incarico	653,89
11	4190	1	432	2004	SO.GE CA. Petroli	Fornitura gasolio	Economia su fornitura	2.954,50
12	8010	1	813	2004	Comune Di Pizzone	RRSU Anni 2000-2001-2002-2003	Tasse già pagate	2.146,65
Totale impegni da eliminare								**8.376,14**

SITUAZIONE DEI RESIDUI PASSIVI
Esercizio 2004 e Precedenti
AL 31 DICEMBRE 2005

CODICE	DESCRIZIONE CAPITOLO / Descrizione Impegno	IMPEGNI	Definitivo	Tot. Impegni	Da impegnare	Speso	Disponibilita'
			Gestione	Speso	Rimanenza	Fatture	Speso buoni
Numero	Annuale Anno res. N. Sub. Annuale Sub. SiglaCodice Data Delib.	Nominativo	Impegnato	Economia	Rim. disp.	Liquidazioni	Buoni rimb.
101.1.1.1.1010	**ASSEGNI E INDENNITA` ALLA PRESIDENZA**		**19.979,34**	**19.979,34**	**0,00**	**0,00**	**0,00**
	COMPENSO A PRESIDENTE E VICE INDENNITÀ 2002.		Residuo	0,00	6.659,82	0,00	0,00
104	7 2002	DIVERSI	6.659,82	0,00	6.659,82	0,00	0,00
	COMPENSO A PRESIDENTE E VICE INDENNITA' DI CARICA A PRESIDENTE E VICE PRESIDENT E ANNO 2003.		Residuo	0,00	6.659,76	0,00	0,00
162	71 2003	DIVERSI	6.659,76	0,00	6.659,76	0,00	0,00
	INDENNITA' DI CARICA A PRESIDENTE E VICE PRESIDENTE ANNO 2004		Residuo	0,00	6.659,76	0,00	0,00
347	99 2004	PRATESI FULCO	6.659,76	0,00	6.659,76	0,00	0,00
101.1.1.1.1020	**COMPENSI, INDENNITA` E RIMBORSI AI COMPONENTI DEGLI ORGANI COLLEGIALI**		**604,09**	**604,09**	**0,00**	**604,09**	**0,00**
	RIMBORSO TITOLI DI ECONOMATO		Residuo	49,50	0,00	0,00	0,00
880	630 2004	SERVIZIO ECONOMATO RAG. FEDERICO VITALE	49,50	0,00	0,00	0,00	0,00
	SCAMBIO DI AUGURI IN OCCASIONE DELLE FESTIVITA' ANNO 2004		Residuo	45,00	0,00	45,00	0,00
891	641 2004 DIR 225 23-12-2004	RISTORANTE PIZZERIA PICCHIO DI ANGELO SALTARELLI	45,00	0,00	0,00	45,00	0,00
	RIMBORSI E GETTONI ANNO 2004		Residuo	509,59	0,00	0,00	0,00
892	642 2004		509,59	0,00	0,00	0,00	0,00
101.1.1.1.1030	**COMPENSI, INDENNITA` E RIMBORSI AI COMPONENTI IL COLLEGIO SINDACALE (C**		**218,33**	**218,33**	**0,00**	**218,33**	**0,00**
	PAGAMENTO RIMBORSI ED INDENNITÀ DI MISSIONE PERIODO GENNAIO/DICEMBRE 2004.		Residuo	218,33	0,00	0,00	0,00
769	519 2004		218,33	0,00	0,00	0,00	0,00
101.1.1.2.2013	**SETTORE AMMINISTRATIVO - STIPENDI ED ALTRI ASSEGNI FISSI AL PERSONALE**		**7.777,35**	**7.777,35**	**0,00**	**793,90**	**0,00**
	STIPENDI E ALTRI ASSEGNI AL PERSONALE DIPENDENTE ANNO 2004		Residuo	793,90	0,00	0,00	0,00
300	59 2004		793,90	0,00	0,00	0,00	0,00
	VERTENZA PNALM EX DIRETTORE FRANCO TASSI		Residuo	0,00	6.983,45	0,00	0,00
801	551 2004 DIR 199 29-11-2004		6.983,45	0,00	6.983,45	0,00	0,00
101.1.1.2.2025	**SETTORE SCIENTIFICO - COMPENSI PERSONALE A TEMPO DETERMINATO**		**36,23**	**36,23**	**0,00**	**0,00**	**0,00**
	STIPENDI ED ALTRI ASSEGNI AL PERSONALE STRAORDINARIO VISITA FISCALE DIPENDENTE CRIOLA.		Residuo	0,00	36,23	0,00	0,00
184	95 2003	DIVERSI	36,23	0,00	36,23	0,00	0,00
101.1.1.2.2033	**SETTORE AMMINISTRATIVO - COMPENSI INCENTIVANTI LA PRODUTTIVITA`**		**151.114,84**	**151.114,75**	**0,09**	**151.114,75**	**0,09**
	FONDO ENTE 2004		Residuo	151.114,75	0,00	0,00	0,00
301	60 2004 DIR 1 31-12-2005		151.114,84	0,09	0,00	0,00	0,00

CODICE	DESCRIZIONE CAPITOLO / Descrizione Impegno	IMPEGNI	Definitivo / Gestione / Impegnato	Tot. impegni / Speso / Economia	Da impegnare / Rimanenza / Rim. disp.	Speso / Fatture / Liquidazioni	Disponibilita' / Speso buoni / Buoni rimb.
101.1.1.2.2063	**SETTORE AMMINISTRATIVO - INDENNITA` E RIMBORSO SPESE TRASPORTO PER M**		**1.021,35**	**1.021,35**	**0,00**	**1.021,35**	**0,00**
	RIMBORSO TITOLI DI ECONOMATO		Residuo	427,00	0,00	0,00	0,00
876	626 2004	SERVIZIO ECONOMATO RAG. FEDERICO VITALE	427,00	0,00	0,00	0,00	0,00
	INDENNITA' DI MISSIONE DICEMBRE 2004		Residuo	594,35	0,00	0,00	0,00
926	650 2004		594,35	0,00	0,00	0,00	0,00
101.1.1.2.2103	**SETTORE AMMINISTRATIVO - ALTRI ONERI SOCIALI A CARICO DELL'ENTE**		**9.815,52**	**9.815,52**	**0,00**	**9.815,52**	**0,00**
	ACQUISTO BUONO PASTO.		Residuo	9.815,52	0,00	9.815,52	0,00
818	568 2004	DIR 206 6-12-2004 REPAS LUNCH COUPON s.r.l.	9.815,52	0,00	0,00	9.815,52	0,00
101.1.1.3.4013	**SETTORE AMMINISTRATIVO - ACQUISTO DI LIBRI, RIVISTE, GIORNALI ED ALTRE P**		**1.295,00**	**1.295,00**	**0,00**	**1.295,00**	**0,00**
	AFFIDAMENTO INCARICO PER LA FORNITURA DI QUOTIDIANI PER L'ANNO 2004		Residuo	1.135,00	0,00	1.135,00	0,00
338	90 2004	DIR 30 23-02-2004 F.LLI D'ARCANGELO RIVENDITA DI RIV. E GIORNALI	1.135,00	0,00	0,00	1.135,00	0,00
	RIMBORSO TITOLI DI ECONOMATO		Residuo	160,00	0,00	0,00	0,00
883	633 2004	SERVIZIO ECONOMATO RAG. FEDERICO VITALE	160,00	0,00	0,00	0,00	0,00
101.1.1.3.4023	**SETTORE AMMINISTRATIVO - ACQUISTO DI MATERIALI DI CONSUMO E NOLEGGIC**		**4.219,84**	**4.219,84**	**0,00**	**4.219,84**	**0,00**
	STAMPA BIGLIETTINI DA VISITA		Residuo	600,00	0,00	600,00	0,00
817	567 2004	DIR 205 6-12-2004 VITAURA s.n.c.	600,00	0,00	0,00	600,00	0,00
	ACQUISTO MATERIALE DI CANCELLERIA		Residuo	2.190,20	0,00	2.190,20	0,00
819	569 2004	DIR 208 6-12-2004 SAT UFFICIO s.a.s.	2.190,20	0,00	0,00	2.190,20	0,00
	RIMBORSO TITOLI DI ECONOMATO		Residuo	905,00	0,00	0,00	0,00
874	624 2004	SERVIZIO ECONOMATO RAG. FEDERICO VITALE	905,00	0,00	0,00	0,00	0,00
	MATERIALE DI CONSUMO USO CANCELLERIA		Residuo	524,64	0,00	524,64	0,00
890	640 2004	SAT UFFICIO s.a.s.	524,64	0,00	0,00	524,64	0,00
101.1.1.3.4025	**SETTORE SCIENTIFICO - ACQUISTO DI MATERIALI DI CONSUMO E NOLEGGIO DI M**		**348,30**	**300,08**	**48,22**	**300,08**	**48,22**
	ACQUISTO MARITERIALE PER GIARDINO E ARBORETO.		Residuo	300,08	0,00	300,08	0,00
410	160 2004	DIR 1 31-12-2005 GARDEN CENTER DI MAMMONE MICHELE	348,30	48,22	0,00	300,08	0,00
101.1.1.3.4033	**SETTORE AMMINISTRATIVO - USCITE DI RAPPRESENTANZA**		**300,00**	**0,00**	**300,00**	**0,00**	**300,00**
	VISITA AMMINISTRAZIONE COMUNALE DI CAPOSELE E DELEGAZIONE WWF PESSANO		Residuo	0,00	0,00	0,00	0,00
685	435 2004	COS 1 31-12-2005	300,00	300,00	0,00	0,00	0,00

CODICE / Descrizione Impegno / Numero / Annuale / Anno res. / N. Sub. / Annuale Sub. / Sigla Codice / Data Delib. / Nominativo	DESCRIZIONE CAPITOLO / IMPEGNI	Definitivo / Gestione / Impegnato	Tot. impegni / Speso / Economia	Da impegnare / Rimanenza / Rim. disp.	Speso / Fatture / Liquidazioni	Disponibilita' / Speso buoni / Buoni rimb.
101.1.1.3.4073	**SETTORE AMMINISTRATIVO - USCITE PER SERVIZI INFORMATICI**	**3.507,65**	**3.270,15**	**237,50**	**3.270,15**	**237,50**
	FORNITURA SOFTWARE GESTIONE FINANZIARIA	Residuo	1.662,50	0,00	1.662,50	0,00
210 / 124 / 2003 / / DIR 1 / 31-12-2005 / M. C. P. ITALIA S.R.L.		1.900,00	237,50	0,00	1.662,50	0,00
	CONTRATTO ON LINE FISCO,SFERA LAVORO E GIURISPRUDENZA ANNO 2004	Residuo	955,15	0,00	955,15	0,00
416 / 166 / 2004 / / DIR 61 / 19-03-2004 / DE AGOSTINI PROFESSIONALE S.p.A.		955,15	0,00	0,00	955,15	0,00
	ASSISTENZA SOFTWARE PRESENZE DEL PERSONALE - 01/08/2004 - 31/12/2004	Residuo	150,90	0,00	150,90	0,00
778 / 528 / 2004 / / / / M. C. P. ITALIA S.R.L.		150,90	0,00	0,00	150,90	0,00
	RIMBORSO TITOLI DI ECONOMATO	Residuo	282,00	0,00	0,00	0,00
873 / 623 / 2004 / / / / SERVIZIO ECONOMATO RAG. FEDERICO VITALE		282,00	0,00	0,00	0,00	0,00
	INTERVENTO TECNICO SU CENTRALINO TELEFONICO	Residuo	219,60	0,00	219,60	0,00
1275 / 6 / 2004 / / / /		219,60	0,00	0,00	219,60	0,00
101.1.1.3.4074	**SETTORE URBANISTICO - USCITE PER SERVIZI INFORMATICI**	**728,40**	**728,40**	**0,00**	**728,40**	**0,00**
	CONTRATTO DI ASSISTENZA ANNO 2004	Residuo	728,40	0,00	728,40	0,00
314 / 72 / 2004 / / / / SOCIETA' SERVIZI SOFTWARE 3S PROGETTI s.r.l.		728,40	0,00	0,00	728,40	0,00
101.1.1.3.4092	**SETTORE VIGILANZA - ACQUISTO VESTIARIO E DIVISE**	**6.375,98**	**6.375,98**	**0,00**	**3.216,48**	**0,00**
	VESTIARIO PERSONALE DI SORVEGLIANZA	Residuo	3.216,48	3.159,50	3.216,48	0,00
214 / 128 / 2003 / / DIR 183 / 31-12-2003 / TRABALDO GINO s.r.l.		6.375,98	0,00	3.159,50	3.216,48	0,00
101.1.1.3.4101	**SETTORE AZIENDALE - FITTO LOCALI**	**929,62**	**929,62**	**0,00**	**929,62**	**0,00**
	FITTO LOCALE DAL 01/10/2003 AL 30/09/2004	Residuo	929,62	0,00	0,00	0,00
1080 / 2 / 2004 / / / / VALENTE CARMELA		929,62	0,00	0,00	0,00	0,00
101.1.1.3.4103	**SETTORE AMMINISTRATIVO - FITTO LOCALI**	**7.793,49**	**7.793,49**	**0,00**	**7.793,49**	**0,00**
	AFFITTO TERRENI ANNO 2004	Residuo	2.700,00	0,00	0,00	0,00
428 / 178 / 2004 / / / /		2.700,00	0,00	0,00	0,00	0,00
	FITTO SPASSIGGI	Residuo	5.093,49	0,00	0,00	0,00
1167 / 4 / 2004 / / / / COMUNE DI CIVITELLA ALFEDENA		5.093,49	0,00	0,00	0,00	0,00
101.1.1.3.4111	**SETTORE AZIENDALE - MANUTENZIONE, RIPARAZIONE E ADATTAMENTO DI LOCA**	**480,00**	**480,00**	**0,00**	**480,00**	**0,00**
	MANUTENZIONE IMPIANTI INCARICO SPURGO FOSSE SETTICHE.	Residuo	480,00	0,00	480,00	0,00
71 / 221 / 2002 / / / / D'AMICO EGEO		480,00	0,00	0,00	480,00	0,00

CODICE' / Descrizione Impegno	DESCRIZIONE CAPITOLO / IMPEGNI	Definitivo / Gestione / Impegnato	Tot. impegni / Speso / Economia	Da impegnare / Rimanenza / Rim. disp.	Speso / Fatture / Liquidazioni	Disponibilita' / Speso buoni / Buoni rimb.
101.1.1.3.4113	**SETTORE AMMINISTRATIVO - MANUTENZIONE, RIPARAZIONE E ADATTAMENTO D**	**4.009,37**	**3.992,28**	**17,09**	**1.472,28**	**17,09**
	LAVORI DI ADATTAMENTO LOCALE ADIBITO A FORESTERIA DIREZIONE.	Residuo	577,28	0,00	577,28	0,00
241 145 2003	DIR 1 31-12-2005 DIVERSI	594,37	17,09	0,00	577,28	0,00
	LAVORI CENTRALE IMPIANTO IRRIGAZIONE GIARDINO APPENNINICO	Residuo	0,00	2.520,00	0,00	0,00
578 328 2004	DIR 113 1-07-2004 BOCCIA SECONDINO IMPIANTI TERMOIDRAULICI	2.520,00	0,00	2.520,00	0,00	0,00
	RIMBORSO TITOLI DI ECONOMATO	Residuo	895,00	0,00	0,00	0,00
881 631 2004	SERVIZIO ECONOMATO RAG. FEDERICO VITALE	895,00	0,00	0,00	0,00	0,00
101.1.1.3.4114	**SETTORE URBANISTICO - MANUTENZIONE, RIPARAZIONE E ADATTAMENTO DI LO**	**557,70**	**557,70**	**0,00**	**557,70**	**0,00**
	NOLEGGIO CONTAINER RIFIUTI LABORATORI E OFFICINE	Residuo	557,70	0,00	557,70	0,00
522 272 2004	F.LLI NOTARANTONIO S.N.C. INDUSTRIA BOSCHIVA	557,70	0,00	0,00	557,70	0,00
101.1.1.3.4115	**SETTORE SCIENTIFICO - MANUTENZIONE, RIPARAZIONE E ADATTAMENTO DI LOC**	**1.923,70**	**0,00**	**1.923,70**	**0,00**	**1.923,70**
	MANUT. RIPAR. LOCALI E IMP. INCARICO REALIZZAZIONE CELLA FRIGORIFERA VALFONDILLO DITTA D'AMICO G	Residuo	0,00	0,00	0,00	0,00
153 61 2003	DIR 1 31-12-2005 DIVERSI	1.923,70	1.923,70	0,00	0,00	0,00
101.1.1.3.4123	**SETTORE AMMINISTRATIVO - USCITE POSTALI E TELEGRAFICHE**	**1.372,04**	**1.372,04**	**0,00**	**1.334,04**	**0,00**
	FATTURA N. 40000070849 DEL 2003	Residuo	0,00	38,00	0,00	0,00
205 118 2003	DIVERSI	38,00	0,00	38,00	0,00	0,00
	ADEGUAMENTO DEFINITIVO DEL CENTRALINO TELEFONICO	Residuo	1.152,00	0,00	1.152,00	0,00
820 570 2004	DIR 207 6-12-2004	1.152,00	0,00	0,00	1.152,00	0,00
	RIMBORSO TITOLI DI ECONOMATO	Residuo	21,25	0,00	0,00	0,00
878 628 2004	SERVIZIO ECONOMATO RAG. FEDERICO VITALE	21,25	0,00	0,00	0,00	0,00
	REGISTRAZIONE AUDIO ATTESA TELEFONICA	Residuo	160,79	0,00	160,79	0,00
1154 3 2004		160,79	0,00	0,00	160,79	0,00
101.1.1.3.4133	**SETTORE AMMINISTRATIVO - USCITE PER STUDI, INDAGINI E RILEVAZIONI**	**285,65**	**285,65**	**0,00**	**285,65**	**0,00**
	RIMBORSO TITOLI DI ECONOMATO	Residuo	285,65	0,00	0,00	0,00
875 625 2004	SERVIZIO ECONOMATO RAG. FEDERICO VITALE	285,65	0,00	0,00	0,00	0,00
101.1.1.3.4135	**SETTORE SCIENTIFICO - USCITE PER STUDI, INDAGINI E RILEVAZIONI**	**54.638,52**	**53.984,63**	**653,89**	**40.421,74**	**653,89**
	SPESE E INDEN. A TERZI PER RI-CERCHE C.S.E.A. INCARICO PROFESSIONALE DOTT.SA BARBIERI.	Residuo	5.743,20	0,00	5.743,20	0,00
51 199 2001	DIVERSI	5.743,20	0,00	0,00	5.743,20	0,00

CODICE	DESCRIZIONE CAPITOLO / Descrizione Impegno	IMPEGNI	Definitivo / Gestione / Impegnato	Tot. impegni / Speso / Economia	Da impegnare / Rimanenza / Rim. disp.	Speso / Fatture / Liquidazioni	Disponibilita' / Speso buoni / Buoni rimb.
Numero	Annuale Anno res. N. Sub. Annuale Sub. SiglaCodice Data Delib.	Nominativo					
101.1.1.3.4135	**SETTORE SCIENTIFICO - USCITE PER STUDI, INDAGINI E RILEVAZIONI**		**54.638,52**	**53.984,63**	**653,89**	**40.421,74**	**653,89**
	SPESE E INDEN. A TERZI PER RI-CERCHE C.S.E.A. INARICO PROFESSIONALE 2001 DOTT. BERNONI.		Residuo	2.617,69	0,00	2.617,69	0,00
53	201 2001 DIR 1 31-12-2005	DIVERSI	3.271,58	653,89	0,00	2.617,69	0,00
	CONTRIBUTO DA TERZI PER LA RICERCA SCIENTIFICA. PERETTI FOUNDATION. (CODICE PROGETTO 133)		Residuo	4.860,85	6.071,89	3.860,85	0,00
99	251 2002	DIVERSI	10.932,74	0,00	6.071,89	3.860,85	0,00
	SPESE E INDEN. A TERZI PER RI-CERCHE C.S.E.A. PROGETTO RICERCA E DIVULGAZIONE SUL PATRIMONIO IPO GE		Residuo	0,00	5.586,00	0,00	0,00
127	32 2003	DIVERSI	5.586,00	0,00	5.586,00	0,00	0,00
	SPESE E INDEN. A TERZI PER RI-CERCHE C.S.E.A. INCARICO GEOMORFOLOGIA E GEOLOGIA PNALM.		Residuo	6.000,00	0,00	6.000,00	0,00
129	34 2003 DIR 34 14-03-2003	MICCADEI ENRICO	6.000,00	0,00	0,00	6.000,00	0,00
	ACQUISTO ACCESSORI FUCILE LANCIASIRINGHE		Residuo	1.200,00	0,00	1.200,00	0,00
682	432 2004 DIR 159 13-09-2004		1.200,00	0,00	0,00	1.200,00	0,00
	PROGETTO LIFE COEX - ANNO 2004		Residuo	20.000,00	1.905,00	20.000,00	0,00
777	527 2004		21.905,00	0,00	1.905,00	20.000,00	0,00
101.1.1.3.4141	**SETTORE AZIENDALE - USCITE PER L'ORGANIZZAZIONE E LA PARTECIPAZIONE A**		**6.491,00**	**6.491,00**	**0,00**	**5.520,00**	**0,00**
	INSERZIONE " FAIR-GUDE " ANNO 2004		Residuo	0,00	971,00	0,00	0,00
702	452 2004 DIR 160 14-09-2004	CONSTRUCT DATA PUBLISHER VERLAG GMBH	971,00	0,00	971,00	0,00	0,00
	MANIFESTAZIONE ACCOGLIENZA DEL COMITATO TECNICO-SCIENTIFICO PER I GIOCHI OLIMPICI "PECHINO 2008"		Residuo	240,00	0,00	240,00	0,00
838	588 2004 DIR 211 7-12-2004		240,00	0,00	0,00	240,00	0,00
	REALIZZAZIONE BUSTE IN CARTA STAMPATE		Residuo	2.280,00	0,00	2.280,00	0,00
871	621 2004 DIR 220 20-12-2004	SOC. COOP. COGECSTRE P.A.	2.280,00	0,00	0,00	2.280,00	0,00
	CONSULENZA GEOLOGICA PER ALLESTIMENTO CENTRO VISITA DEL PARCO		Residuo	3.000,00	0,00	3.000,00	0,00
889	639 2004 DIR 224 23-12-2004	MICCADEI ENRICO	3.000,00	0,00	0,00	3.000,00	0,00
101.1.1.3.4162	**SETTORE VIGILANZA - MANUTENZIONE, NOLEGGIO ED ESERCIZIO DI MEZZI DI TR**		**1.877,60**	**1.877,60**	**0,00**	**1.877,60**	**0,00**
	FORNITURA PNEUMATICI E RIPARAZIONE AUTOMEZZI DELL'ENTE		Residuo	1.877,60	0,00	1.877,60	0,00
870	620 2004 DIR 222 20-12-2004	AUTORIPARAZIONI F.LLI PANDOLFI s.n.c	1.877,60	0,00	0,00	1.877,60	0,00
101.1.1.3.4163	**SETTORE AMMNISTRATIVO - MANUTENZIONE, NOLEGGIO ED ESERCIZIO DI MEZZI**		**5.769,74**	**5.769,74**	**0,00**	**5.769,74**	**0,00**
	CONTRATTO LEASING ANNO 2004 AUTOMEZZO OPERATIVO		Residuo	1.234,51	0,00	0,00	0,00
273	40 2004	ESALEASING S.p.A.	1.234,51	0,00	0,00	0,00	0,00
	FORNITURA CARBURANTE ANNO 2004		Residuo	3.555,36	0,00	3.555,36	0,00
274	41 2004 DIR 29 23-02-2004		3.555,36	0,00	0,00	3.555,36	0,00

CODICE / DESCRIZIONE CAPITOLO / IMPEGNI	Definitivo	Tot. impegni	Da impegnare	Speso	Disponibilita'
Descrizione Impegno	Gestione	Speso	Rimanenza	Fatture	Speso buoni
Numero Annuale Anno res. N. Sub. Annuale Sub. SiglaCodice Data Delib. Nominativo	Impegnato	Economia	Rim. disp.	Liquidazioni	Buoni rimb.
101.1.1.3.4163 SETTORE AMMNISTRATIVO - MANUTENZIONE, NOLEGGIO ED ESERCIZIO DI MEZZ	**5.769,74**	**5.769,74**	**0,00**	**5.769,74**	**0,00**
TAGLIANDO DI CONTROLLO E SOSTITUZIONE CINGHIA DENTATA PULMINO CARAVELLE TG. BT556SL	Residuo	580,87	0,00	580,87	0,00
872 622 2004 DIR 222 20-12-2004 F.LLI SOPRANO snc	580,87	0,00	0,00	580,87	0,00
RIMBORSO TITOLI DI ECONOMATO	Residuo	399,00	0,00	0,00	0,00
877 627 2004 SERVIZIO ECONOMATO RAG. FEDERICO VITALE	399,00	0,00	0,00	0,00	0,00
101.1.1.3.4171 SETTORE AZIENDALE - CANONI D'ACQUA	**18,00**	**18,00**	**0,00**	**18,00**	**0,00**
FORNITURA ACQUA	Residuo	18,00	0,00	18,00	0,00
898 648 2004 COMUNE DI CASTEL S.VINCENZO	18,00	0,00	0,00	18,00	0,00
101.1.1.3.4191 SETTORE AZIENDALE - COMBUSTIBILI ED ENERGIA ELETTRICA PER RISCALDAME	**4.008,85**	**1.054,35**	**2.954,50**	**148,68**	**2.954,50**
FORNITURA GAS GPL PER CENTRO ORSO MAINARDE ANNO 2004	Residuo	0,00	905,67	0,00	0,00
432 182 2004 DIR 1 31-12-2005 DEMAGAS MOLISANA s.r.l.	3.860,17	2.954,50	905,67	0,00	0,00
FORNITURA BOMBOLE PER RISCALDAMENTO CENTRO NATURA VAL DI COMINO	Residuo	120,00	0,00	120,00	0,00
468 218 2004 DIR 47 8-03-2004 PELLEGRINI GERARDO	120,00	0,00	0,00	120,00	0,00
FORNITURA GAS RISCALDAMENTO	Residuo	28,68	0,00	28,68	0,00
899 649 2004 CON ENERGIA S.P.A.	28,68	0,00	0,00	28,68	0,00
101.1.1.3.4193 SETTORE AMMINISTRATIVO - COMBUSTIBILI ED ENERGIA ELETTRICA PER RISCAI	**23.847,65**	**23.847,65**	**0,00**	**23.847,65**	**0,00**
FORNITURA GAS METANO ANNO 2004	Residuo	117,50	0,00	117,50	0,00
254 23 2004 ECOGAS	117,50	0,00	0,00	117,50	0,00
GASOLIO PER RISCALDAMENTO ANNO 2004	Residuo	14.180,15	0,00	14.180,15	0,00
372 122 2004 DIR 59 18-03-2004 SO.GE.CA PETROLI s.r.l.	14.180,15	0,00	0,00	14.180,15	0,00
APPROVVIGIONAMENTO URGENTE DI GASOLIO PER RISCALDAMENTO	Residuo	9.300,00	0,00	9.300,00	0,00
869 619 2004 DIR 215 13-12-2004 F.LLI D'ADDARIO S.N.C.	9.300,00	0,00	0,00	9.300,00	0,00
RIMBORSO TITOLI DI ECONOMATO	Residuo	250,00	0,00	0,00	0,00
879 629 2004 SERVIZIO ECONOMATO RAG. FEDERICO VITALE	250,00	0,00	0,00	0,00	0,00
101.1.1.3.4204 SETTORE URBANISTICO - ONORARI E COMPENSI PER SPECIALI INCARICHI	**7.020,69**	**7.020,69**	**0,00**	**7.000,00**	**0,00**
CORRISPETTIVI PREST. PROFESS. SALDO VERSAMENTO RITENUTE D'ACCONTO PARCELLE AVV. PARIS.	Residuo	0,00	20,69	0,00	0,00
70 220 2002 TESORERIA PROVINCIALE DELLO STATO	20,69	0,00	20,69	0,00	0,00
REDAZIONE PIANO DEL PARCO	Residuo	7.000,00	0,00	0,00	0,00
931 651 2004 DIR 115 10-09-2003 ARCH. LORETO POLICELLA	7.000,00	0,00	0,00	0,00	0,00

CODICE / Descrizione Impegno / Numero	Annuale	Anno res.	N. Sub.	Annuale Sub.	Sigla	Codice	Data Delib.	Nominativo	Definitivo Gestione Impegnato	Tot. impegni Speso Economia	Da impegnare Rimanenza Rim. disp.	Speso Fatture Liquidazioni	Disponibilita' Speso buoni Buoni rimb.
101.1.1.3.4205								**SETTORE SCIENTIFICO - ONORARI E COMPENSI PER SPECIALI INCARICHI**	**11.467,98**	**11.467,98**	**0,00**	**11.467,98**	**0,00**
INCARICO DI CONSULENZA VETERINARIA ANNO 2004									Residuo	7.399,18	0,00	7.399,18	0,00
261	29	2004						GENTILE LEONARDO	7.399,18	0,00	0,00	7.399,18	0,00
INCARICO DI CONSULENZA TECNICO FORESTALE ANNO 2004									Residuo	4.068,80	0,00	4.068,80	0,00
262	30	2004						GENTILE CARMELO	4.068,80	0,00	0,00	4.068,80	0,00
101.1.2.1.5040								**INDENNIZZI**	**4.776,48**	**4.776,48**	**0,00**	**0,00**	**0,00**
INDENNIZZI DANNI FAUNA SELVATICA PERIODO: MAGGIO/OTTOBRE 2004									Residuo	0,00	4.776,48	0,00	0,00
812	562	2004							4.776,48	0,00	4.776,48	0,00	0,00
101.1.2.1.5050								**ALTRE PRESTAZIONI**	**1.467,25**	**1.467,25**	**0,00**	**0,00**	**0,00**
SPESE PER IL PERS. SORV. PAGAMENTO SPESE MISSIONE PERSONALE C.T.A.									Residuo	0,00	537,60	0,00	0,00
101	4	2002						DIVERSI	537,60	0,00	537,60	0,00	0,00
SPESE PER IL PERS. SORV. PAGAMENTO MISSIONI C.T.A.									Residuo	0,00	160,35	0,00	0,00
102	5	2002						DIVERSI	160,35	0,00	160,35	0,00	0,00
EMOLUMENTI ACCESSORI CTA									Residuo	0,00	769,30	0,00	0,00
200	113	2003						DIVERSI	769,30	0,00	769,30	0,00	0,00
101.1.2.2.6030								**A COMUNI E PROVINCE**	**73.077,66**	**73.077,66**	**0,00**	**0,00**	**0,00**
AFFITTO BOSCHI E PASCOLI PAGAMENTO FITTI TERRENI.									Residuo	0,00	1.954,55	0,00	0,00
31	169	1998						DIVERSI	1.954,55	0,00	1.954,55	0,00	0,00
AFFITTO BOSCHI E PASCOLI AFFITTO BOSCHI E PASCOLI ANNO 2002.									Residuo	0,00	44.681,34	0,00	0,00
84	235	2002						COMUNE DI BARREA	44.681,34	0,00	44.681,34	0,00	0,00
AFFITTO BOSCHI E PASCOLI AFFITTO BOSCHI E PASCOLI.									Residuo	0,00	26.441,77	0,00	0,00
89	240	2002						COMUNE DI BISEGNA	26.441,77	0,00	26.441,77	0,00	0,00
101.1.2.3.7020								**USCITE E COMMISSIONI BANCARIE**	**372,50**	**372,50**	**0,00**	**372,50**	**0,00**
PROVV/U									Residuo	372,50	0,00	0,00	0,00
896	646	2004						BANCA DI CREDITO COOPERATIVO DI ROMA AG. 37 PESCASSEROLI	372,50	0,00	0,00	0,00	0,00
101.1.2.4.8011								**SETTORE AZIENDALE - IMPOSTE, TASSE E TRIBUTI VARI**	**2.373,35**	**226,70**	**2.146,65**	**226,70**	**2.146,65**
RRSU ANNI 2000-2001-2002-2003									Residuo	0,00	0,00	0,00	0,00
813	563	2004			DIR	1	31-12-2005	COMUNE DI PIZZONE	2.146,65	2.146,65	0,00	0,00	0,00

CODICE / Descrizione Impegno / Numero / Annuale / Anno res. / N. Sub. / Annuale Sub. / SiglaCodice / Data Delib. / Nominativo	Definitivo Gestione Impegnato	Tot. impegni Speso Economia	Da impegnare Rimanenza Rim. disp.	Speso Fatture Liquidazioni	Disponibilita' Speso buoni Buoni rimb.
101.1.2.4.8011 SETTORE AZIENDALE - IMPOSTE, TASSE E TRIBUTI VARI	**2.373,35**	**226,70**	**2.146,65**	**226,70**	**2.146,65**
RUOLO ACQUA	Residuo	8,00	0,00	0,00	0,00
893 643 2004 COMUNE DI CASTEL S.VINCENZO	8,00	0,00	0,00	0,00	0,00
CANONE ACQUA POTABILE, DEPURAZIONE E FOGNATURA ANNO 2004	Residuo	218,70	0,00	218,70	0,00
1206 5 2004 COMUNE DI BISEGNA	218,70	0,00	0,00	218,70	0,00
101.1.2.4.8013 SETTORE AMMINISTRATIVO - IMPOSTE, TASSE E TRIBUTI VARI	**2.273,40**	**2.273,40**	**0,00**	**2.273,40**	**0,00**
RIMBORSO TITOLI DI ECONOMATO	Residuo	852,90	0,00	0,00	0,00
882 632 2004 SERVIZIO ECONOMATO RAG. FEDERICO VITALE	852,90	0,00	0,00	0,00	0,00
TARSU 2004	Residuo	140,48	0,00	0,00	0,00
886 636 2004 SERVIZIO RISCOSSIONE TRIBUTI DELLA PROVINCIA DI FROSINONE	140,48	0,00	0,00	0,00	0,00
SALDO IVA NOVEMBRE E DICEMBRE 2004	Residuo	1.280,02	0,00	0,00	0,00
1059 1 2004 ERARIO CONTO IVA	1.280,02	0,00	0,00	0,00	0,00
101.1.2.6.10012 SETTORE VIGILANZA - USCITE PER LITI, ARBITRAGGI, RISARCIMENTI ED ACCESSO	**14.000,00**	**14.000,00**	**0,00**	**10.024,00**	**0,00**
CONTROVERSIA PNALM\CROLLA DOMENICO	Residuo	2.500,00	0,00	2.500,00	0,00
316 74 2004 DIR 25 19-02-2004 DI FELICE AVV. MARIO	2.500,00	0,00	0,00	2.500,00	0,00
CONTROVERSIA PNALM\PIZZUTI PATRIZIO	Residuo	2.024,00	476,00	2.024,00	0,00
317 75 2004 DIR 26 19-02-2004 DI FELICE AVV. MARIO	2.500,00	0,00	476,00	2.024,00	0,00
PNALM\GRAVARE.	Residuo	0,00	2.500,00	0,00	0,00
326 171 2003 DIR 174 16-12-2003 DI FELICE AVV. MARIO	2.500,00	0,00	2.500,00	0,00	0,00
PNALM\DI FELICE SILVANO	Residuo	2.500,00	0,00	2.500,00	0,00
327 172 2003 DIR 175 16-12-2003 DI FELICE AVV. MARIO	2.500,00	0,00	0,00	2.500,00	0,00
PNALM\GRAVARE AZIONE CIVILE	Residuo	2.500,00	0,00	2.500,00	0,00
328 173 2003 DIR 176 16-12-2003 DI FELICE AVV. MARIO	2.500,00	0,00	0,00	2.500,00	0,00
CONTROVERSIA PNALM\CROLLA DOMENICO	Residuo	0,00	500,00	0,00	0,00
449 199 2004 DIR 8 26-01-2004 DI FELICE AVV. MARIO	500,00	0,00	500,00	0,00	0,00
CONTROVERSIA PNALM\CROLLA DOMENICO	Residuo	0,00	500,00	0,00	0,00
450 200 2004 DIR 46 5-03-2004 DI FELICE AVV. MARIO	500,00	0,00	500,00	0,00	0,00
INCARICO RESISTENZA IN GIUDIZIO CIPRIANI\SPIGOLA\PALLADINI	Residuo	500,00	0,00	500,00	0,00
484 234 2004 DIR 84 27-04-2004 AVV. GABRIELE TEDESCHI	500,00	0,00	0,00	500,00	0,00

CODICE	DESCRIZIONE CAPITOLO / IMPEGNI	Definitivo	Tot. impegni	Da impegnare	Speso	Disponibilita'
	Descrizione Impegno	Gestione	Speso	Rimanenza	Fatture	Speso buoni
Numero Annuale	Anno res. N. Sub. Annuale Sub. SiglaCodice Data Delib. Nominativo	Impegnato	Economia	Rim. disp.	Liquidazioni	Buoni rimb.
101.1.2.6.10013	**SETTORE AMMNISTRATIVO - USCITE PER LITI, ARBITRAGGI, RISARCIMENTI ED AC**	**59.479,50**	**59.479,50**	**0,00**	**39.932,22**	**0,00**
	CONSULENZE E SPESE LEGALI ORDINARIE. INCARICO AVVOCATURA DI STATO PNALM\COMUNE DI BARRE A.	Residuo	0,00	2.500,00	0,00	0,00
147 54	2003 DIVERSI	2.500,00	0,00	2.500,00	0,00	0,00
	CONSULENZE E SPESE LEGALI ORDINARIE. RIMBORSO SPESE PROF. VIGNA.	Residuo	0,00	3.433,91	0,00	0,00
157 65	2003 DIVERSI	3.433,91	0,00	3.433,91	0,00	0,00
	CONSULENZE E SPESE LEGALI ORDINARIE. SPESE CTU CONTROVERSIA PNALM\AMBROSIA.	Residuo	0,00	3.313,37	0,00	0,00
158 66	2003 DIVERSI	3.313,37	0,00	3.313,37	0,00	0,00
	CONSULENZE E SPESE LEGALI ORDINARIE. INCARICO DI FELICE.	Residuo	0,00	3.000,00	0,00	0,00
181 92	2003 DIVERSI	3.000,00	0,00	3.000,00	0,00	0,00
	INCARICO RESISTENZA IN GIUDIZIORICORSO DEL SIG. SERGIO ROZZI AL TRIBUNALE DI SULMONA SEZ. LAVORO	Residuo	0,00	2.500,00	0,00	0,00
367 117	2004 DIR 41 2-03-2004 AVV. GABRIELE TEDESCHI	2.500,00	0,00	2.500,00	0,00	0,00
	CONTROVERSIA D'APPELLO PNALM\DI COLA	Residuo	0,00	2.500,00	0,00	0,00
419 169	2004 DIR 64 23-03-2004 AVV. GABRIELE TEDESCHI	2.500,00	0,00	2.500,00	0,00	0,00
	RICORSO DEL SIG. ROZZI SERGIO TAR ABRUZZO ANNULLAMENTO DELIBERA N° 70/03	Residuo	0,00	500,00	0,00	0,00
482 232	2004 DIR 83 23-04-2004 AVV. GABRIELE TEDESCHI	500,00	0,00	500,00	0,00	0,00
	CONTROVERSIA PNALM\DI BENEDETTO RICCARDO	Residuo	500,00	0,00	500,00	0,00
540 290	2004 DIR 97 24-05-2004 DI FELICE AVV. MARIO	500,00	0,00	0,00	500,00	0,00
	PNALM/DI COLA RENATO " INDENNITA' PENSIONABILE "	Residuo	4.351,00	0,00	4.351,00	0,00
703 453	2004 PRE 9 30-04-2003 AVV. GABRIELE TEDESCHI	4.351,00	0,00	0,00	4.351,00	0,00
	PNALM/DI CARLANTONIO-RUFO SEZIONE LAVORO	Residuo	4.405,00	0,00	4.405,00	0,00
704 454	2004 PRE 2 12-02-2003 AVV. GABRIELE TEDESCHI	4.405,00	0,00	0,00	4.405,00	0,00
	PNALM\LAUDAZI LORETO SEZ. LAVORO	Residuo	2.202,50	0,00	2.202,50	0,00
705 455	2004 PRE 8 9-04-2003 AVV. GABRIELE TEDESCHI	2.202,50	0,00	0,00	2.202,50	0,00
	PNALM/VISCI MARIO + SEZIONE LAVORO	Residuo	11.012,50	0,00	11.012,50	0,00
707 457	2004 DIR 22 22-02-2003 AVV. GABRIELE TEDESCHI	11.012,50	0,00	0,00	11.012,50	0,00
	RICORSO AL GIUDICE AMMINISTRATIVO SU DETERMINAZIONE N° 361 DEL 05/10/2004 REGIONE MOLISE	Residuo	0,00	500,00	0,00	0,00
815 565	2004 DIR 202 3-12-2004 DI FELICE AVV. MARIO	500,00	0,00	500,00	0,00	0,00
	INCARICO CONTROVERSIA PNALM-ROSELLI-LATINI/GRAZIANI DANTE	Residuo	0,00	1.000,00	0,00	0,00
866 616	2004 DIR 213 7-12-2004 DI FELICE AVV. MARIO	1.000,00	0,00	1.000,00	0,00	0,00
	RESISTENZA IN GIUDIZIO RICORSI PERSONALE NON DI RUOLO	Residuo	8.810,00	0,00	8.810,00	0,00
884 634	2004 PRE 2 12-02-2003 AVV. GABRIELE TEDESCHI	8.810,00	0,00	0,00	8.810,00	0,00

CODICE / Descrizione Impegno	Numero	Annuale	Anno res.	N. Sub.	Annuale Sub.	SiglaCodice	Data Delib.	Nominativo	Definitivo Gestione Impegnato	Tot. impegni Speso Economia	Da impegnare Rimanenza Rim. disp.	Speso Fatture Liquidazioni	Disponibilita' Speso buoni Buoni rimb.
101.1.2.6.10013								**SETTORE AMMNISTRATIVO - USCITE PER LITI, ARBITRAGGI, RISARCIMENTI ED AC**	**59.479,50**	**59.479,50**	**0,00**	**39.932,22**	**0,00**
INCARICO RESISTENZA IN GIUDIZIO RICORSI PERSONALE NON DI RUOLO.									Residuo	6.607,50	0,00	6.607,50	0,00
	885	635	2004			DIR 22	25-02-2003	AVV. GABRIELE TEDESCHI	6.607,50	0,00	0,00	6.607,50	0,00
PNALM\COMUNE DI BARREA - CT 4207/04									Residuo	0,00	300,00	0,00	0,00
	894	644	2004						300,00	0,00	300,00	0,00	0,00
QUOTA DEL 50% CTU PROCEDIMENTO R.G. 71732/14 PNALM/AMBROSIA S.R.L.									Residuo	2.043,72	0,00	2.043,72	0,00
	895	645	2004						2.043,72	0,00	0,00	2.043,72	0,00
101.1.2.6.10014								**SETTORE URBANISTICO - USCITE PER LITI, ARBITRAGGI, RISARCIMENTI ED ACCE**	**15.586,36**	**15.586,36**	**0,00**	**0,00**	**0,00**
SPESE PER LITI,SOCCOMBENZE,TRANSAZIONI,PIGNORAMENTI,ECC. COMPETENZE AVV. PARIS.									Residuo	0,00	15.586,36	0,00	0,00
	79	229	2002					DIVERSI	15.586,36	0,00	15.586,36	0,00	0,00
101.1.2.6.10041								**SETTORE AZIENDALE - USCITE DI REALIZZO ENTRATE**	**15.510,75**	**15.510,75**	**0,00**	**878,08**	**0,00**
FUNZIONAMENTO IMP. TURISTICI RIMBORSO PRESTAZIONI DI SERVIZI.									Residuo	0,00	796,88	0,00	0,00
	152	60	2003					COOP. ECOTUR a r l.	796,88	0,00	796,88	0,00	0,00
PAGAMENTO FATTURE C\TERZI. FATTURA N. 1586 DEL 2003.									Residuo	0,00	9.448,20	0,00	0,00
	170	80	2003					ATS ITALIA EDITRICE s.r.l.	9.448,20	0,00	9.448,20	0,00	0,00
GESTIONE DEL PROGETTO " SCUOLA DI FORMAZIONE PER LA NATURA "									Residuo	0,00	4.250,01	0,00	0,00
	331	84	2004			DIR 14	5-05-2004	NETTO GIOVANNI - FUNZIONARIO ORDINATORE	4.250,01	0,00	4.250,01	0,00	0,00
ACQUISTO MATERIALE E PRODOTTI PER LA VENDITA IN CONTO TERZI									Residuo	878,08	137,58	878,08	0,00
	393	143	2004						1.015,66	0,00	137,58	878,08	0,00
101.1.2.6.10045								**SETTORE SCIENTIFICO - USCITE DI REALIZZO ENTRATE**	**6.038,61**	**6.038,61**	**0,00**	**4.840,36**	**0,00**
FORNITURA MANGIMI PER ALIMENTAZIONE FAUNA ANNO 2004									Residuo	464,12	0,00	464,12	0,00
	318	76	2004			DIR 62	23-03-2004	SANTERCOLE CRISTINA COMMERCIO AL DETTAGLIO	464,12	0,00	0,00	464,12	0,00
FORNITURA CARNE DI SCARTO PER ALIMENTAZIONE FAUNA COME DA NOTA 1123/2004									Residuo	496,44	0,00	496,44	0,00
	319	77	2004			DIR 1123	23-02-2004	MACELLERIA TAMBURRO DI BENIAMINO GIOVANNA	496,44	0,00	0,00	496,44	0,00
FORNITURA QUAGLE ALIMENTAZIONE FAUNA SELVATICA COME DA NOTA 1123/2004									Residuo	187,00	981,25	187,00	0,00
	320	78	2004			DIR 1123	9-02-2004	EMPORIO BIOCCA DI CESRE BIOCCA E C. SNC	1.168,25	0,00	981,25	187,00	0,00
FORNITURA DI ORTAGGI E FRUTTA DI SCATIRTO PER ALIMENTAZIONE FAUNA SELVATICA									Residuo	220,22	0,00	220,22	0,00
	321	79	2004			DIR 1123	9-02-2004	PAGNANI GINO	220,22	0,00	0,00	220,22	0,00
FORNITURA CARNE E TROTE PER ALIMENTAZIONE FAUNA SELVATICA COME DA NOTA N. 1123/2004									Residuo	807,06	0,00	807,06	0,00
	322	80	2004			DIR 1123	9-02-2004	L'ANGOLO DEI SURGELATI	807,06	0,00	0,00	807,06	0,00

CODICE	DESCRIZIONE CAPITOLO / Descrizione Impegno	IMPEGNI						Definitivo / Gestione / Impegnato	Tot. impegni / Speso / Economia	Da impegnare / Rimanenza / Rim. disp.	Speso / Fatture / Liquidazioni	Disponibilita' / Speso buoni / Buoni rimb.
		Numero	Annuale	Anno res.	N. Sub.	Annuale Sub.	Sigla Codice / Data Delib.	Nominativo					
101.1.2.6.10045	**SETTORE SCIENTIFICO - USCITE DI REALIZZO ENTRATE**								**6.038,61**	**6.038,61**	**0,00**	**4.840,36**	**0,00**
	FORNITURA CARNE DI SCARTO PER ALIMENTAZIONE FAUNA COME DA NOTA 1123/2004								Residuo	478,52	0,00	478,52	0,00
		323	81	2004			DIR 11123 9-02-2004	D'ADDARIO LUIGI	478,52	0,00	0,00	478,52	0,00
	FORNITURA ORTAGGI E FRUTTA DI SCARTO PER ALIMENTAZIONE FAUNA COME DA NOTA 1123/2004								Residuo	1.287,00	0,00	1.287,00	0,00
		324	82	2004			DIR 1123 9-02-2004	PAGNANI ALESSANDRINA	1.287,00	0,00	0,00	1.287,00	0,00
	FORNITURA PANE RAFFERMO PER ALIMENTAZIONE FAUNA COME DA NOTA 1123/2004								Residuo	0,00	217,00	0,00	0,00
		325	83	2004			DIR 1123 9-02-2004	BIPAN s.n.c. DI DEL PRINCIPE CESIDIO & C.	217,00	0,00	217,00	0,00	0,00
	FORNITURA FIENO ALIMENTAZIONE FAUNA CENTRO DI VISITA								Residuo	900,00	0,00	900,00	0,00
		655	405	2004			DIR 142 23-08-2004		900,00	0,00	0,00	900,00	0,00
101.2.1.1.11023	**SETTORE AMMINISTRATIVO - RICOSTRUZIONI, RIPRISTINI E TRASFORMAZIONI DI**								**23.290,50**	**23.290,50**	**0,00**	**7.182,00**	**0,00**
	REALIZZAZIONE RETE LAN E CED								Residuo	7.182,00	16.108,50	7.182,00	0,00
		216	130	2003			DIR 184 31-12-2003	DIVERSI	23.290,50	0,00	16.108,50	7.182,00	0,00
101.2.1.1.11024	**SETTORE URBANISTICO - RICOSTRUZIONI, RIPRISTINI E TRASFORMAZIONI DI IMV**								**3.276.994,81**	**3.276.900,31**	**94,50**	**616.960,91**	**94,50**
	MIN.AMB.TE RAPP.STATO AMB.TE PROT.TERR.PARCHI NAZ.,NAT.RIS. (CODICE PROGETTO 103)								Residuo	0,00	110.618,35	0,00	0,00
		3	167	1988				DIVERSI	110.618,35	0,00	110.618,35	0,00	0,00
	MIN.AMBIENTE -CENTRO REC.RAPACARRED.MUEO ORSO PIZZONE. (CODICE PROGETTO 104)								Residuo	0,00	15.070,18	0,00	0,00
		5	197	1988				DIVERSI	15.070,18	0,00	15.070,18	0,00	0,00
	CONTRIB. REG. ABRUZZO CONTRIBUTO (CODICE PROGETTO 105)								Residuo	0,00	0,00	0,00	0,00
		8	230	1995			DIR 1 31-12-2005	DIVERSI	74,89	74,89	0,00	0,00	0,00
	CONTRIBUTO MINISTERO AMBIENTE 1Ø E 2Ø PROGRAMMA. PROGRAMMA PER AREE PROTETTE. (CODICE PROG								Residuo	0,00	0,00	0,00	0,00
		11	13	1996			COS 1 31-12-2005	DIVERSI	17,54	17,54	0,00	0,00	0,00
	CONTRIBUTO MINISTERO AMBIENTE 1Ø E 2Ø PROGRAMMA. MATERIALE DI CARATTERE TECNICO ED INFORMA								Residuo	0,00	0,00	0,00	0,00
		12	24	1996			DIR 1 31-12-2005	DIVERSI	2,07	2,07	0,00	0,00	0,00
	CONTRIBUTO MINISTERO AMBIENTE 1Ø E 2Ø PROGRAMMA. 1Ø STAMPA DEL PIANO PARERI,INTESE,STAMPA FIN								Residuo	0,00	4.338,23	0,00	0,00
		13	35	1996				DIVERSI	4.338,23	0,00	4.338,23	0,00	0,00
	CONTRIBUTO MINISTERO AMBIENTE 1Ø E 2Ø PROGRAMMA. REALIZZAZIONE CENTRO VISITA PIZZONE (CODICE								Residuo	0,00	2.037,88	0,00	0,00
		14	46	1996				DIVERSI	2.037,88	0,00	2.037,88	0,00	0,00
	CONTRIBUTO MINISTERO AMBIENTE 1Ø E 2Ø PROGRAMMA. REALIZZAZIONE CENTRO VISITA CASTEL S. VINCEN								Residuo	0,00	8.546,17	0,00	0,00
		15	57	1996				DIVERSI	8.546,17	0,00	8.546,17	0,00	0,00

CODICE	DESCRIZIONE CAPITOLO / Descrizione Impegno	IMPEGNI						Definitivo	Tot. impegni	Da impegnare	Speso	Disponibilita'
								Gestione	Speso	Rimanenza	Fatture	Speso buoni
Numero	Annuale	Anno res.	N. Sub.	Annuale Sub.	Sigla Codice	Data Delib.	Nominativo	Impegnato	Economia	Rim. disp.	Liquidazioni	Buoni rimb.
101.2.1.1.11024		**SETTORE URBANISTICO - RICOSTRUZIONI, RIPRISTINI E TRASFORMAZIONI DI IMM**						**3.276.994,81**	**3.276.900,31**	**94,50**	**616.960,91**	**94,50**
		CONTRIBUTO MINISTERO AMBIENTE 1Ø E 2Ø PROGRAMMA. ACQUISTO LOCALI RISTRUTTURAZIONE CENTRI VIS						Residuo	0,00	451,85	0,00	0,00
16	68	1996					DIVERSI	451,85	0,00	451,85	0,00	0,00
		CONTRIBUTO MINISTERO AMBIENTE 1Ø E 2Ø PROGRAMMA. ALLESTIMENTO INTERNO CENTRO DI VISITA ZAMP						Residuo	708,40	2.136,79	708,40	0,00
17	79	1996					DIVERSI	2.845,19	0,00	2.136,79	708,40	0,00
		CONTRIBUTO MINISTERO AMBIENTE 1Ø E 2Ø PROGRAMMA. REALIZZ. AREE ATTREZZATE, SENTIERI NATURA EC						Residuo	0,00	3.183,33	0,00	0,00
18	90	1996					DIVERSI	3.183,33	0,00	3.183,33	0,00	0,00
		CONTRIBUTO MINISTERO AMBIENTE 1Ø E 2Ø PROGRAMMA. RIQUALIFICAZIONE AMBIENTALE CICERANA. (COD						Residuo	0,00	21.381,31	0,00	0,00
19	101	1996					DIVERSI	21.381,31	0,00	21.381,31	0,00	0,00
		CONTRIBUTO MINISTERO AMBIENTE 1Ø E 2Ø PROGRAMMA. ACQUISTO TERRENI SITI NEL PNALM. (CODICE PRO						Residuo	0,00	15.470,05	0,00	0,00
20	112	1996					DIVERSI	15.470,05	0,00	15.470,05	0,00	0,00
		FONDI C.I.P.E. (CODICE PROGETTO 116)						Residuo	26.875,79	273.317,51	26.848,79	0,00
22	134	1997					DIVERSI	300.193,30	0,00	273.317,51	26.848,79	0,00
		FONDI Q.C.S. (CODICE PROGETTO 117)						Residuo	0,00	5.998,04	0,00	0,00
23	143	1997					DIVERSI	5.998,04	0,00	5.998,04	0,00	0,00
		CONTRIBUTO REGIONE ABRUZZO (CODICE PROGETTO 118)						Residuo	0,00	69.710,87	0,00	0,00
24	144	1997					DIVERSI	69.710,87	0,00	69.710,87	0,00	0,00
		P.T.A.P. SPONDA NAZIONALE 1991/93. (CODICE PROGETTO 120)						Residuo	5.771,60	12.720,05	5.771,60	0,00
29	165	1998					DIVERSI	18.491,65	0,00	12.720,05	5.771,60	0,00
		CONTRIB. REG. ABRUZZO PROGETTO SPERIMENTALE PER PORTATORI DI HANDICAP REGIONE ABRUZZO. (CODIC						Residuo	0,00	75.866,62	0,00	0,00
41	188	2000					DIVERSI	75.866,62	0,00	75.866,62	0,00	0,00
		INTERESSI MATURATI LEGGE 146/80 UTILIZZO INTERESSI MATURATI LEGGE 146/80. (CODICE PROGETTO 123)						Residuo	0,00	1.752,40	0,00	0,00
46	193	2001			PRE 1	5-07-2001	DIVERSI	1.752,40	0,00	1.752,40	0,00	0,00
		OPERAZIONE VALLE DEL GIOVENCO 2001. (CODICE PROGETTO 124)						Residuo	67.288,67	129.626,05	56.964,82	0,00
47	194	2001			CON 2	5-07-2001	DIVERSI	196.914,72	0,00	129.626,05	56.964,82	0,00
		CONTRIBUTO REGIONE LAZIO CONTRIBUTO PER LA VALORIZZAZIONE DELLA VAL COMINO.(CODICE PROGETTC						Residuo	0,00	8.447,23	0,00	0,00
49	196	2001			CON 2	5-07-2001	DIVERSI	8.447,23	0,00	8.447,23	0,00	0,00
		CONTRIBUTO REGIONE LAZIO PER LA REALIZZAZIONE AREA FAUNISTICA ORSO DI CAMPOLI APPENNINO (CODIC						Residuo	0,00	382.605,63	0,00	0,00
50	198	2001			CON 2	5-07-2001	DIVERSI	382.605,63	0,00	382.605,63	0,00	0,00
		CONTRIBUTO MINISTERO AMBIENTE L. 388/2000 FONDO PER INVESTIMENTI NEL PARCO. (CODICE PROGETTO 12						Residuo	222.137,33	769.662,24	222.137,33	0,00
56	204	2001					DIVERSI	991.799,57	0,00	769.662,24	222.137,33	0,00

CODICE / Descrizione Impegno / Numero	Annuale	Anno res.	N. Sub.	Annuale Sub.	Sigla	Codice	Data Delib.	Nominativo	Definitivo / Gestione / Impegnato	Tot. impegni / Speso / Economia	Da impegnare / Rimanenza / Rim. disp.	Speso / Fatture / Liquidazioni	Disponibilita' / Speso buoni / Buoni rimb.
101.2.1.1.11024								**SETTORE URBANISTICO - RICOSTRUZIONI, RIPRISTINI E TRASFORMAZIONI DI IMV**	**3.276.994,81**	**3.276.900,31**	**94,50**	**616.960,91**	**94,50**
CONTRIBUTO REGIONE ABRUZZO (CODICE PROGETTO 129)									Residuo	0,00	53.740,01	0,00	0,00
57	205	2001						DIVERSI	53.740,01	0,00	53.740,01	0,00	0,00
FINANZIAMENTO GESTIONE PARCO DEL SALVIANO. (CODICE PROGETTO 130)									Residuo	0,00	3.467,32	0,00	0,00
62	211	2002			PRE 1	2-02-2002		DIVERSI	3.467,32	0,00	3.467,32	0,00	0,00
MINISTERO AMBIENTE PARTECIPAZIONE AGENDA 21. (CODICE PROGETTO 131)									Residuo	9.547,17	0,00	220,00	0,00
63	212	2002			PRE 1	2-02-2002		DIVERSI	9.547,17	0,00	0,00	220,00	0,00
MINISTERO AMBIENTE PARTECIPAZIONE AGENDA 21. (CODICE PROGETTO 132)									Residuo	5.721,91	57.699,45	0,00	0,00
64	213	2002			PRE 1	2-02-2002		DIVERSI	63.421,36	0,00	57.699,45	0,00	0,00
POR MOLISE 2000-2006 VALORIZZAZIONE E CONSERVAZIONE DI AREE DI ELEVATO VALORE NATURALISTICO									Residuo	2.180,50	41.233,50	2.180,50	0,00
237	16	2004			DIR 171	11-12-2003		DIVERSI	43.414,00	0,00	41.233,50	2.180,50	0,00
PARTECIPAZIONE PNALM P.O.R. MOLISE PROGETTO IPOGEO MAINARDE (CODICE PROGETTO 136)									Residuo	269,50	5.316,50	269,50	0,00
269	36	2004			DIR 171	11-12-2003		DIVERSI	5.586,00	0,00	5.316,50	269,50	0,00
P.O.R. MOLISE 2000-2006 CONSERVAZIONE E VALORIZZAZIONE AREE NATURALISTICHE (CODICE PROGETTO 137									Residuo	166.152,68	96.763,60	100.560,57	0,00
270	37	2004						DIVERSI	262.916,28	0,00	96.763,60	100.560,57	0,00
PARTECIPAZIONE PNALM P.O.R. MOLISE VALORIZZAZIONE AREE NATURALISTICHE (CODICE PROGETTO 138)									Residuo	20.535,61	14.209,99	12.428,72	0,00
271	38	2004			DIR 111	29-06-2004		DIVERSI	34.745,60	0,00	14.209,99	12.428,72	0,00
MINISTERO AMBIENTE FINANZIAMENTO L. 388/2000 ANNUALITA' 2003									Residuo	12.000,00	238.000,00	12.000,00	0,00
272	39	2004							250.000,00	0,00	238.000,00	12.000,00	0,00
DOCUP ABRUZZO - PIT AVEZZANO PROGETTO " LA VIA DEI MARSI " (CONTRIBUTO REGIONE ABRUZZO)									Residuo	58.328,82	177.426,18	43.411,32	0,00
683	433	2004			CON 23	26-06-2004			235.755,00	0,00	177.426,18	43.411,32	0,00
DOCUP ABRUZZO - PIT AVEZZANO PROGETTO " LA VIA DEI MARSI " (COFINANZIAMENTO PNALM)									Residuo	19.442,93	59.142,07	14.470,43	0,00
684	434	2004			COS 23	26-06-2004			78.585,00	0,00	59.142,07	14.470,43	0,00
101.2.1.2.12051								**SETTORE AZIENDALE - ACQUISTI DI MOBILI E MACCHINE D`UFFICIO**	**870,00**	**870,00**	**0,00**	**870,00**	**0,00**
FORNITURA UNITA' CENTRALE P.C.									Residuo	870,00	0,00	870,00	0,00
888	638	2004			DIR 200	10-12-2004			870,00	0,00	0,00	870,00	0,00
101.2.1.5.15013								**SETTORE AMMINISTRATIVO - INDENNITA` DI ANZIANITA` E SIMILARI AL PERSONA**	**90.751,71**	**90.751,71**	**0,00**	**0,00**	**0,00**
INDENNITA' DI ANZIANITA'E SI- MILARI AL P.LE CESSATO DAL SER									Residuo	0,00	5.259,70	0,00	0,00
59	207	2001						DIVERSI	5.259,70	0,00	5.259,70	0,00	0,00

CODICE / DESCRIZIONE CAPITOLO / IMPEGNI	Definitivo	Tot. impegni	Da impegnare	Speso	Disponibilita'
	Gestione	Speso	Rimanenza	Fatture	Speso buoni
Descrizione Impegno	Impegnato	Economia	Rim. disp.	Liquidazioni	Buoni rimb.
101.2.1.5.15013 SETTORE AMMINISTRATIVO - INDENNITA` DI ANZIANITA` E SIMILARI AL PERSONA	**90.751,71**	**90.751,71**	**0,00**	**0,00**	**0,00**
VERSAMENTO RITENUTE SU TFR ROSSI	Residuo	0,00	25.981,71	0,00	0,00
275 160 2003 DIVERSI	25.981,71	0,00	25.981,71	0,00	0,00
VERESAMENTO RITENUTE IRPF SU TFR SIG. ROSSI GIUSEPPE	Residuo	0,00	20.729,75	0,00	0,00
762 512 2004 ERARIO DELLO STATO (settore Amministrativo)	20.729,75	0,00	20.729,75	0,00	0,00
VERSAMENTO TFR ALLE RISPETTIVE AMM.NI PER I SIG.RI BERNARDINI,SPOGANI,NERI	Residuo	0,00	38.780,55	0,00	0,00
763 513 2004	38.780,55	0,00	38.780,55	0,00	0,00
101.4.1.1.21070 FONDO DESTINATO AL RIPIANO DELLE PASSIVITA' PREGRESSE	**1.429.370,62**	**1.429.370,62**	**0,00**	**877.913,70**	**0,00**
FONDI STRAORDINARI RIPIANO PASSIVITA' PREGRESSE	Residuo	877.913,70	551.456,92	0,00	0,00
228 142 2003 DIVERSI	1.429.370,62	0,00	551.456,92	0,00	0,00
		1.846.995,93	3.500.695,25	672.576,46	0,00
TOTALE IMPEGNI	5.356.067,32	8.376,14	3.500.695,25	672.576,46	0,00
		1.846.995,93	3.500.695,25	672.576,46	0,00
TOTALI DELL'ELENCO :	5.356.067,32	8.376,14	3.500.695,25	672.576,46	0,00

PAGINA BIANCA

ENTE AUTONOMO DEL PARCO NAZIONALE D'ABRUZZO, LAZIO E MOLISE

ESERCIZIO 2006

PAGINA BIANCA

RELAZIONE DEL PRESIDENTE

PAGINA BIANCA

ANDAMENTO DELLA GESTIONE NEL SUO COMPLESSO

L'azione amministrativa dell'esercizio 2006 è stata in gran parte caratterizzata da due questioni di rilievo.
Una di queste, di sicura rilevanza per l'assetto futuro dell'Ente trova origine dall'art. 11 quaterdecies, comma 7, del DL 30.09.2005 n. 203, convertito nella legge n. 248 del 02.12.2005, che testualemente recita: "*Al fine di garantire i livelli occupazionali nel parco nazionale d'Abruzzo, Lazio e Molise, è erogata a favore dell'ente parco nazionale d'Abruzzo, Lazio e Molise la somma di euro 2.500.000,00 a decorrere dall'anno 2006, per consentire la stabilizzazione del personale fuori ruolo operante presso l'ente. Le relative stabilizzazioni sono effettuate nei limiti delle risorse assegnate con il presente comma e nel rispetto delle normative vigenti in materia di assunzioni, anche in soprannumero. I rapporti di lavoro in essere con il personale che presta attività professionale e collaborazione presso l'ente parco sono regolati, sulla base di nuovi contratti che verranno stipulati dall'ente, a decorrere dal 1° gennaio 2006, fino alla definitiva stabilizzazione del suddetto personale e, comunque, non oltre il 31 dicembre 2007 nei limiti delle risorse di cui al primo periodo. Al relativo onere si provvede attraverso la riduzione del fondo di cui al comma 96 dell' articolo 1 della legge 30 dicembre 2004, n. 311*".
In ottemperanza al disposto della norma sopra richiamata è stata adottata la Deliberazione n. 41 del 21 dicembre 2005, con la quale il Consiglio Direttivo ha determinato il fabbisogno triennale dell'Ente, ai sensi dell'art. 39, comma 1, della legge 27 dicembre 1997, n. 449. Questa deliberazione è stata regolarmente approvata dal Ministero dell'Ambiente e della Tutela del Territorio e del Mare, con nota n. DPN/7D/2006/12155 del 04.05.2006, considerati i favorevoli pareri resi dal Ministero dell'Economia e delle Finanze, con nota n. 52523 in data 11 aprile 2006 e dalla Presidenza del Consiglio dei Ministri, Dipartimento della Funzione Pubblica con nota n. DFP/7006/06/1.2.3.4. del 13 febbraio 2006.
Con l'approvazione della deliberazione sopra richiamata l'Ente Parco si è trovato a operare dall'esercizio 2006, oltre che con la pianta organica disponibile, con un piano di fabbisogno di personale approvato e con l'autorizzazione a stabilizzare il personale fuori ruolo anche al di fuori della dotazione organica.
Con le Determinazioni Direttoriali n. 349/350 e 351 del 2006 l'Ente ha avviato tre distinte procedure concorsuali riguardanti rispettivamente:

- la prima per stabilizzare il personale fuori ruolo mediante concorso pubblico riservato al personale interessato;
- la seconda a dare attuazione al contratto integrativo di Ente per quanto concerne le progressioni orizzontali e verticali del personale di ruolo in servizio;
- la terza a dare attuazione alla sentenza del Consiglio di Stato Sez. VI n. 4540/2005 procedendo alla riassunzione di due ex dipendenti licenziati nel 1996.

Le procedure concorsuali, completate nell'anno, hanno impegnato parte della struttura amministrativa dell'Ente per lungo tempo durante l'intero esercizio. Non tutte le procedure sono state però completate nel corso dell'anno 2006.
Elementi di difficoltà del Parco vanno ricercati nella normativa introdotta dalla finanziaria e dai decreti collegati che hanno posto una serie di limitazioni nella gestione degli Enti Parco e in genere di tutti gli Enti pubblici.
Per il Parco, alcune limitazioni della spesa hanno rappresentato veramente situazioni inaccettabili per la funzionalità e l'efficienza. Infatti, negli ultimi anni, a causa delle difficoltà economiche e della massa passiva accertata alcune voci di spesa sono state quasi azzerate.

Sembra opportuno, per rendere l'idea, fare alcuni esempi :

- per le spese di rappresentanza, a fronte di una somma spesa nell'esercizio 2004 di € 2.458,20, è stato possibile iscrivere a Bilancio nel 2006 soltanto € 1.229,10;
- per le spese di promozione, a somma spesa nell'esercizio 2004 di € 2.808,00, è stato iscritto a Bilancio 2006 l'importo di € 1.404,00;
- per le spese per mostre e manifestazioni, a una somma spesa nell'esercizio 2004 di Euro 23.006,03, corrisponde una somma iscritta a Bilancio 2006 di € 14.136,12;

Le voci sopra richiamate negli anni 2002, 2003 e 2004 sono state ridotte a meno di un decimo della loro consistenza, sia in considerazione della loro eccessiva entità sia in considerazione del fatto che l'Ente, fortemente indebitato, ha ritenuto di limitare molto queste spese.

Un ulteriore taglio del 50% delle risorse destinate a queste spese fa emergere diverse difficoltà di gestione.

Da un esame anche sommario dei dati contabili dell'esercizio 2006 emerge una chiara situazione di sofferenza complessiva del Bilancio dell'Ente.

La spesa per il personale in servizio nel 2006 ha raggiunto l'importo di 4.779.661,92 di Euro su una spesa complessiva di 6.813.956,65. Complessivamente la spesa del personale ha assorbito il 70,15% del Bilancio.

Questo rapporto peggiora ulteriormente se la spesa del personale viene messa a confronto con le entrate dell'Ente. Nell'esercizio 2006 le entrate hanno raggiunto la complessiva somma di Euro 6.192.005,48. L'incidenza della spesa di personale sulle entrate rappresenta il 77,19%.

Significativo può essere anche il rapporto fra la spesa del personale e i contributi dello Stato per la gestione. Le risorse per contributi dallo Stato (ordinario euro 2.495.347,34 e finalizzato art. 11 quaterdecies, comma 7, del DL 30.09.2005 n. 203 Euro 2.500.000,00) pari ad Euro 4.995.347,34 vengono assorbite per il 95,68% dalle spese per il personale.

Una situazione difficile che impone all'Ente l'impostazione di una gestione attiva, diretta a ricercare differenziate fonti di finanziamento, coinvolgendo altri attori interessati alla realtà del Parco a cominciare dalle Regioni e dalle Province. Sarà di fondamentale importanza potenziare il settore commerciale, ricavando così risorse dirette di autofinanziamento. Mentre occorre associare alla vita del Parco anche organismi pubblici e privati interessati a partecipare al sostentamento dell'Ente attraverso iniziative e azioni di sponsorizzazione, a interventi di donazione, a elaborazione di progetti e campagne di finanziamento.

Occorrerà trovare soluzioni più razionali per la gestione delle strutture e degli impianti dell'Ente, magari esternalizzandola con l'affidamento a organizzazioni locali e non, in modo da ridurre o addirittura azzerare i costi. In qualche caso anche ricavandone possibili introiti. Si tratta di mettere in campo una serie di decisioni importanti e innovative rispetto al passato che potranno determinare novità positive nella realtà del Parco.

Forse ciò non sarà possibile farlo da subito, a partire già dall'esercizio 2007, ma con il rinnovo e l'augurato insediamento degli Organi dell'Ente, le prime attività in tal senso potranno senz'altro essere avviate. Anche nella ragionevole ipotesi di un incremento seppure modesto, del contributo dello Stato.

Procedendo nella analisi si può verificare come le procedure concorsuali per la stabilizzazione del personale hanno in qualche modo condizionato la gestione.

Per poter concludere il processo di adeguamento dell'Ente è necessario rivisitare la struttura organizzativa, adeguandola a esigenza di maggiore efficienza anche individuando ulteriori figure professionali interne cui affidare la piena responsabilità dei vari Servizi.

L'Ente, da alcuni anni, ha predisposto un Bilancio diviso per 5 Aree, per ognuna delle quali è stato predisposto un programma di amministrazione e sono state assegnate le risorse umane, strumentali e finanziarie per attuarlo. Alla predisposizione del Bilancio diviso per settori non è seguita una effettiva gestione separata dovuta principalmente ai seguenti elementi:

1. negli ultimi anni una gran parte delle risorse finanziarie e delle risorse umane è stata utilizzata per sistemare debiti e vertenze del passato;

2. la situazione di precariato di buona parte del personale ha impedito l'individuazione di funzionari ai quali affidare precise responsabilità;
3. Le esigue disponibilità finanziarie hanno impedito di programmare iniziative, al di fuori dell'ordinaria gestione, con cui il personale si sarebbe misurato per verificare il proprio grado di capacità nella gestione pubblica.

Pur essendo state poste le basi per poter avviare un lavoro più produttivo nel prossimo futuro, sembra comunque opportuno, importante e necessario procedere, contestualmente alla rivisitazione dell'organigramma, anche a una analisi più attenta dell'elaborato di bilancio e a una sua semplificazione, affinchè anche la gestione finanziaria del Parco possa risultare più semplice e, nel contempo, di più facile lettura e di maggiore efficacia. Anche questo sarà, ovviamente, impegno dei nuovi Organi dell'Ente.

Avvenimenti successivi alla chiusura dell'esercizio, ma di interesse per l'anno 2006.

In data 19 luglio 2006 con nota prot. 101131 il Ministero dell'Economia e delle Finanze ha trasmesso il DM di ricostituzione del Collegio dei Revisori dei Conti. Il mancato tempestivo rinnovo dell'Organo di Controllo ha ovviamente creato ulteriori difficoltà all'Ente. Numerosi atti, fra i quali le Deliberazioni di approvazione dei Conti Consuntivi 2003,2004 e 2005 e di altri atti contabili, benchè approvati dai Ministeri Vigilanti sono rimasti sospesi per l'assenza del parere del Collegio.
Solo recentemente è stato nominato il Presidente del Collegio dei Revisori dei Conti nella persona del Dottor Giuseppe La Regina in sostituzione del Dottot Giovanni Garofalo precocemente scomparso. Il Collegio si è quindi prontamente attivato e sono stati definitivamente approvati i conti consuntivi 2003 e 2004, il bilancio di previsione 2007 e la successiva variazione al Bilancio.
Il Collegio non è però ancora riuscito a smaltire la grande quantità di lavoro arretrato. Restano in particolare da verificare:

- La deliberazione di riaccertamento dei residui attivi e passivi provenienti dagli esercizi 2004 e precedenti;
- La deliberazione di variazione al Bilancio 2006;
- La proposta di riaccertamento dei residui attivi e passivi provenienti dagli esercizi 2005 e precedenti;
- Le deliberazioni di riconoscimento di debiti fuori Bilancio per le quali il Ministero Vigilante ha chiesto il Parere del Collegio.
- La proposta di approvazione del Conto Consuntivo 2006;

Altri provvedimenti importanti riguardano:

1. le deliberazioni di accertamento dei debiti fuori bilancio;
2. la proposta di revisione dei residui attivi e passivi alla data del 31.12.2005;
3. la proposta di deliberazione relativa ai chiarimenti sull'atto del Consiglio Direttivo n. 13/....;
4. ***la quantificazione del fondo di Ente per l'Esercizio 2006;***
5. la quantificazione del Fondo per la Dirigenza;

Vanno comunque sottolineati la ripresa delle attività del Collegio e l'impegno dello stesso che lasciano sperare in un recupero di tutto il lavoro arretrato entro tempi ragionevolmente brevi.

Con il Decreto del Ministro dell'Ambiente e Tutela del Territorio del 31 maggio 2007 DEC/DPN/977 è stato nominato il Presidente dell'Ente a decorrere dal 1 giugno 2007 e fino al 31 maggio 2012. Si è colmato un vuoto istituzionale che durava dall'aprile del 2004.
Si resta ora in attesa del provvedimento di nomina del Consiglio Direttivo al fine di consentire all'Ente di riprendere la propria attività nel pieno della sua funzionalità istituzionale.
Il 31 dicembre 2006 è cessata l'attività di ricognizione e accertamento dei debiti del Commissario Straordinario ad Acta Dottor Domenico Lupoi. In larga massima il lavoro di accertamento e ricognizione dei debiti si può considerare completato, ma in realtà restano da definire alcune procedure che dovranno necessariamente essere concluse direttamente dagli Organi dell'Ente.

CONSIDERAZIONI GENERALI

Il Consiglio Direttivo dell'Ente ha terminato il suo mandato, dopo i 45 giorni di prorogatio, l' 8 marzo 2006. Per tre mesi è stato nominato Commissario Straordinario Domenico Lupoi, già Commissario ad acta per la verifica e il riconoscimento dei debiti fuori bilancio e la soluzione della situazione debitoria.
A partire dal 15 giugno 2006 è stato nominato Commissario Straordinario Giuseppe Rossi, che ha svolto il suo mandato fino al termine dell'Esercizio finanziario. Nonostante la presenza, nell'esercizio finanziario, per circa 5 mesi del Commissario Straordinario, l'Ente ha continuato a operare in una evidente situazione di incertezza e precarietà, considerato che l'incarico ha avuto sempre durata di due mesi, di volta in volta prorogato. Nonostante ciò, nel secondo semestre dell'anno, l'Ente ha avuto la opportunità di avviare alcune importanti iniziative, attraverso la sottoscrizione di accordi e protocolli d'intesa, l'adozione di atti deliberativi, decisioni e azioni di informazione e coinvolgimento di realtà diverse nella vita e nella gestione del Parco. E' stato così possibile riattivare una serie di contatti e rapporti con il territorio, recuperando disponibilità e fiducia che, in molte istituzioni e organizzazioni, erano venute a cadere a causa delle note vicende degli ultimi anni. E' stata elaborata anche una *Breve relazione programmatica* , base di discussione per questi organismi e le organizzazioni del territorio. La Relazione è stata divulgata capillarmente, proprio per illustrare le esigenze del Parco, anche come parte di un Sistema nazionale che si sviluppa, e i propositi di amministrazione e gestione per i prossimi mesi e anni. Sulla scorta di questo lavoro, il Consiglio Direttivo potrà impostare la propria azione futura.
Soltanto per dare una idea di massima delle attività del Parco in questo periodo, che formano peraltro oggetto di una apposita Relazione al Ministro dell'Ambiente, si indicano di seguito alcuni dati quantitativi che possano essere utili a valutare l'evolversi della situazione. A partire dal 20 giugno, l'Ente ha incontrato, in decine di occasioni, enti locali, associazioni di categoria, associazioni culturali, operatori economici del territorio, sindacati, cittadini privati, partecipando a eventi e manifestazioni di terzi, a eventi e manifestazioni promozionali locali e nazionali. In particolare, il Commissario Straordinario ha partecipato, nel corso del secondo semestre 2006, a ben 86 incontri, riunioni e seminari; ha sviluppato una notevole mole di corrispondenza, costituita da decine e decine di lettere a organismi diversi, istituzioni, amministrazioni, associazioni pubbliche e private, ministeri, Parlamento, regioni, province, comuni, concernenti i più svariati argomenti. (Gli argomenti affrontati vanno dalla limitazione alle spese dei parchi ai progetti di Biodiversità, dai Piani di Sviluppo Rurali Regionali ai progetti integrati interregionali, dalla Politica Agricola Comunitaria al Piano di Gestione dei grandi carnivori, dai Sistemi Turistici Locali alla realizzazione di opere importanti per la economia locale, dalle collaborazioni con Società e Club alle attività venatorie nella Zona di Protezione Esterna, dalla ricerca sull'Orso a quella sul Camoscio, dal Piano del Parco al Regolamento.). Le deliberazioni adottate hanno riguardato i seguenti argomenti:

- Protocollo d'intesa per Piano d'Azione e Tutela Orso bruno marsicano;
- Sentenza TAR Abruzzo n. 417/99 e Decisione Consiglio di Stato n. 4539/05: Ricostituzione rapporto di lavoro di due dipendenti;
- Progetto operativo e Protocollo d'Intesa per la reintroduzione del Camoscio Appenninico;
- Ente Parco/Franco Tassi. Appello avverso sentenze del Giudice del lavoro di Roma. Resistenza;
- Sentenza Terza Sezione Giurisdizionale Generale della Corte dei Conti (Riconoscimento debiti fuori bilancio);
- Protocollo d'Intesa modifica norme tecniche di attuazione PRE del Comune di Opi;
- Riconoscimento debiti fuori bilancio. Decreti del Commissario ad acta;
- Revisione residui al 31 dicembre 2005;
- Approvazione Conto Consuntivo Esercizio 2005;
- Variazione al Bilancio di Previsione per l'Esercizio 2006;
- Relazione previsionale e programmatica per l'Anno 2007;
- Vertenza Ente Parco/Comune di Rocchetta al Volturno;
- Interessi passivi canoni di assunzione in gestione di boschi e pascoli comunali periodo 1993/2005;
- Convenzione per realizzazione campagna di sensibilizzazione per l'Orso bruno marsicano;
- Bilancio di Previsione Anno 2007;
- Regolamento sul trattamento dei dati sensibili e giudiziari;

Da questo lavoro e da quello precedente del Consiglio Direttivo e della Direzione, da quello del personale, che ha seguito al lavoro di recupero di una complessa e grave situazione, da parte anche del Ministero Vigilante, dei Ministeri della Economia e della Funzione Pubblica, del Parlamento, del Governo, dele Regioni, dele Province, dei Comuni e di tanti altri protagonisti, sarà possibile trarre per i nuovi Organi utili e fondamentali indicazioni. Questi, potranno operare, nei prossimi anni, non soltanto nella pienezza delle loro funzioni, ma nella sicura consapevolezza della rilevanza e della delicatezza del compito che li attende.

Giuseppe Rossi
PRESIDENTE

Pescasseroli, luglio 2007

PARCO NAZIONALE D'ABRUZZO LAZIO E MOLISE - ENTE AUTONOMO

PAGINA BIANCA

RELAZIONE DEL COLLEGIO DEI REVISORI

PAGINA BIANCA

Pescasseroli, 20 NOV. 2007

Prot. n. 0009824
Raccomandata con
avviso di ricevimento

Al Ministero dell'Ambiente e della tutela del Territorio
Gabinetto del Sig. Ministro
Via Capitan Bavastro, 174
00144 Roma

Al Ministero dell'Ambiente e della Tutela del Territorio
Servizio Conservazione Natura
Via Capitan Bavastro, 174
00144 Roma

Al Ministero dell'Economia e delle finanze
Dipartimento della Ragioneria Generale dello Stato
I.G.F. Uff. IV
Via XX settembre, 97
00187 Roma

Alla Corte dei Conti
Servizio Controllo Enti
Via Baiamonti, 25
00195 Roma

OGGETTO: Verbali del Collegio dei Revisori dei Conti n° 6 e n° 7 – Trasmissione.

Si trasmettono i Verbali n° 6 e n° 7 del Collegio dei Revisori dei Conti, relativi alla seduta del 16 novembre del 2007.

IL DIRETTORE
(Dott. Aldo Di Benedetto)

PARCO NAZIONALE D'ABRUZZO, LAZIO E MOLISE
COLLEGIO DEI REVISORI DEI CONTI
verbale n.6

L'anno duemilasette nei giorni 15 e 16 del mese di novembre, si è riunito il Collegio dei Revisori dei Conti dell'Ente Parco Nazionale d'Abruzzo, Lazio e Molise, nelle persone dei sigg.:
dott. Giuseppe LA REGINA – Presidente
dott. Francesco MAROLDA – componente.
Poiché alla data odierna non è stato fornito riscontro alla richiesta del Collegio, per quel che concerne la nomina del terzo componente del Collegio stesso, di cui al verbale n. 3/07, con la quale si invitava l'Ente ad attivarsi nei confronti del MEF al fine di promuovere l' attuazione di quanto previsto dall'articolo 2, ultimo comma, del DPCM 26 novembre 1993- il quale dispone che nell'ipotesi in cui le regioni interessate non provvedano, entro sessanta giorni, alla designazione del membro di propria competenza, detto membro viene designato dal predetto Ministero sentiti i presidenti delle regioni interessate, si reitera tale invito.

Scopi principali della riunione sono:

1. Nota illustrativa di cui all'art.22 c.5 del regolamento di contabilità dell'Ente
2. Parere di cui all'art.54 c.2 di cui al DPR 97/03
3. Esame e relazione al conto consuntivo 2006;

1. **Nota illustrativa di cui all'art.22 c.5 del regolamento di contabilità dell'Ente – situazione residui**

In merito alla situazione dei residui, il Collegio fa presente preliminarmente che, nell'ambito della gestione dei medesimi, non si è dato luogo alla disposizione recata dall'articolo 45 del Regolamento di contabilità dell'Ente, il quale prevede l'istituto della perenzione amministrativa. Tale istituto prevede, allo scopo di alleggerire la gestione corrente, l'eliminazione dalle scritture contabili, dei residui passivi non pagati, a seconda dei casi, entro il secondo o il terzo o il settimo esercizio successivo a quello in cui è stato iscritto il relativo stanziamento, per essere riportati in un apposito fondo dello stato patrimoniale. In particolare, le somme eliminate devono essere riportate in due distinti fondi dello stato patrimoniale a seconda che trattasi di spese correnti o di conto capitale; ciò al fine di assicurare la relativa riassegnazione ai pertinenti capitoli di bilancio nel caso di richiesta degli aventi diritto, salvo, che nel frattempo non sia intervenuta la prescrizione.
Ciò premesso, per quanto riguarda i residui relativi ad esercizi precedenti al 2006, in relazione ai quali il Collegio ha accertato la corretta ripresa degli stessi all'inizio dell'esercizio 2006, si è rilevato che l'Ente ha effettuato un riaccertamento sia di quelli passivi che attivi, proponendo la radiazione, rispettivamente, di € 156.646,10 e di € 119.299,38.

In proposito, il Collegio ha verificato preliminarmente l'esistenza in bilancio di tutte le somme che si propone di radiare.
Ha accertato inoltre che le motivazioni della proposta di radiazione dei **residui passivi** risiedono in prestazioni parzialmente o totalmente ineseguite.
In proposito, il Collegio ha chiesto di verificare l'esistenza di eventuale corrispondenza con i vari fornitori che facesse stato del mancato adempimento dell'obbligazione, riscontrando, in taluni casi, l'assenza di tale corrispondenza.
In proposito, si richiama, per il futuro, l'applicazione dell'art.69 del regolamento di contabilità dell'Ente, circa i mezzi di tutela relativi agli inadempimenti contrattuali.

Per quel che concerne i **residui attivi**, si è preso atto che le motivazioni delle proposte di radiazione risiedono in mancato finanziamento da parte del Ministero dell'Ambiente, (importo di €.110.831,65 per un progetto non attuato, in relazione al quale si è accertata l'esistenza della relativa partita di spesa tra i residui passivi), ovvero ridotto finanziamento, per rendicontazione di spesa da parte dell'Ente inferiore all'importo stanziato.

Tutto ciò premesso, con l'invito, per il futuro, ad osservare quanto sopra esposto in ordine alle forniture parzialmente o totalmente ineseguite, si esprime parere favorevole alla radiazione dei residui attivi e passivi, nei termini proposti dall'Ente.

Il Collegio ha constatato che, nonostante il riaccertamento dei residui operato dall'Ente, permangono poste sia attive che passive risalenti a molti anni fa; in proposito, si è accertato che la stragrande maggioranza di tali residui attivi, si riferisce a specifici interventi in conto capitale finanziati con fondi ministeriali, regionali e comunitari a destinazione vincolata per la realizzazione di piani e progetti, in relazione ai quali esiste la relativa partita di spesa esposta tra i residui passivi.

Per quanto sopra, si esprime parere favorevole all'attuale mantenimento in bilancio delle somme, invitando, nel contempo, l'Ente ad effettuare una ricognizione circa lo stato d'attuazione dei citati progetti, operando, ove necessario le relative radiazioni, in relazione a progetti che risultassero conclusi, ovvero non attuati.

Inoltre, per quel che concerne talune partite relative a stipendi, compensi ed indennità a favore di precedenti organi dell'Ente, si è preso atto che trattasi di somme all'epoca iscritte in bilancio, in attesa della definizione dei contenziosi pendenti, pertanto è giustificabile la loro conservazione.

Per quel che concerne i residui sorti nel corso dell'esercizio 2006, il Collegio ha proceduto alla verifica della sussistenza del relativo titolo giuridico che ne giustifica l'iscrizione in bilancio.
In proposito, per quel che concerne i residui attivi si è preso atto delle relative delibere di concessione dei finanziamenti, ovvero delle reversali di incasso, nei casi in cui le somme risultano già introitate.

Per quanto riguarda quelli passivi, il Collegio ha accertato l'esistenza di atti di impegno consistenti in contratti, richieste di indennizzi per danni fauna, etc

Pertanto, la situazione dei residui al 31 dicembre 2006, di cui il Collegio ha verificato la corrispondenza con le scritture contabili e la presenza di idonei atti giustificativi, è la seguente:

Residui **ATTIVI**	1/1/2006	Riscossi	Residui al 31/12
Esercizi precedenti	2.456.854,32	577.973,11	**1.878.881,21**
Dell'esercizio			785.002,40
Minore accertamento			119.299,38
Totale			**2.544.584,23**
Residui **PASSIVI**		Pagati	
Esercizi precedenti	6.174.915,26	2.933.835,75	3.241.079,51
Dell'esercizio			1.201.897,75
Minor impegno			156.646,10
Totale			**4.286.331,16**

2 Parere di cui all'art.54 c.2 di cui al DPR 97/03 – gestione patrimoniale

In occasione del consuntivo 2002, l'allora Commissario ad acta, Dott. Domenico Lupoi, ha rielaborato il Conto del Patrimonio dell'Ente, stante la situazione del tutto inattendibile dei relativi dati fino a quel momento disponibili; tali elaborati, confortati dal parere del responsabile dell'Ufficio tecnico e di quello dell'Ufficio di contabilità costituiscono il punto di partenza per la revisione degli inventari che l'Ente propone, sia per tener conto delle variazioni intervenute nel periodo 2003-2006, nella consistenza dei valori patrimoniali, sia per tener conto del valore dei beni mobili rinvenuti a seguito di ricognizione fisica.
Il Collegio ha verificato che l'Ente ha adottato la seguente metodologia nel procedimento di revisione, premettendo che i criteri di valutazione indicati nell'allegato 14 del DPR 97/03 sono stati seguiti, compatibilmente con l'attività istituzionale e le caratteristiche dell'Ente:
Fabbricati e investimenti su beni di terzi: partendo dai valori di inventario di cui agli elaborati predisposti dal Commissario ad acta alla data del 31/12/02, l'Ente ha incrementato tali valori, annualmente, per il periodo 2003-2006, sulla base dei pagamenti per lavori in conto capitale.
In proposito, il Collegio ha verificato innanzitutto la corretta ripresa dei valori al 31/12/02 e per quel che concerne gli incrementi, ha riscontrato che gli stessi sono supportati dalla lista, anno per anno, dei titoli di spesa emessi ad incremento del valore degli immobili.

Terreni: L'Ente ha confermato il valore dei terreni, nella misura rilevata alla data del 31/12/02, non essendo intervenuta alcuna causa di incremento di valore.

Immobilizzazioni immateriali: Alla data del 31/12/02, il Commissario ad acta non aveva censito alcun valore relativo a tale categoria. L'Ente ha contabilizzato a partire dal 2003 gli

incrementi di tale categoria riferibili ai pagamenti effettuati per studi, ricerche, pianificazioni, etc.
In proposito, il Collegio ha riscontrato che tali incrementi sono supportati dalla lista, anno per anno, dei relativi titoli di spesa a ciò afferenti.

Beni mobili: l'Ente, ha proceduto, rispetto al valore complessivo dei beni mobili accertato al 31/12/02, in €.2.096.587,11, ad incrementare il valore in relazione agli acquisti effettuati anno per anno, giungendo ad un valore complessivo al 31/12/06 di €. 2.240.332,73, al quale vanno detratte le alienazioni nel frattempo intervenute, per €. 22.900, per un totale risultante nel vecchio programma di gestione, pari ad €. 2.217.432,73.
A seguito di una ricognizione documentale e fisica dei beni avviata dall'Ente, peraltro non ancora conclusa, inserendo gli stessi in un nuovo programma di gestione, anche per tener conto della diversa catalogazione delle categorie di beni prevista dal DPR 97/03, si è determinato, invece, un valore complessivo dei beni mobili al 31/12/06, di €.2.504.342,03, con un maggior valore di €.286.909,37 rispetto al valore sopra indicato di €. 2.217.432,73.
In relazione a tale maggior valore, il Collegio non ha la possibilità di effettuare riscontri e, pertanto, si limita a prenderne atto.

Nel far rinvio alla relazione predisposta e sottoscritta congiuntamente dal consegnatario dei beni e dal responsabile dell'Ufficio ragioneria per i dettagli relativi a quanto sopra esposto, si fa presente di aver verificato il corretto inserimento nello Stato Patrimoniale dell'Ente al 31/12/06 delle poste risultanti a seguito della revisione inventariale.

In definitiva, il Collegio concorda con la metodologia seguita ed attesta la correttezza dei dati inventariali riportati in allegato allo Stato Patrimoniale al 31/12/06, fatta salva la situazione dei beni mobili, in relazione alla quale, non essendo possibile una verifica puntuale delle circostanze che hanno portato alla determinazione del maggior valore dichiarato dall'Ente in €. 286.909,37, il Collegio si limita, come detto, a prenderne atto.

3 ESAME E RELAZIONE AL RENDICONTO GENERALE 2006.

Si premette che il rendiconto di che trattasi viene esaminato dal Collegio solo in data odierna in quanto la prescritta documentazione è stata fornita dall'Ente in varie fasi e che, inoltre, il componente del Collegio, Dott. MAROLDA è stato in malattia per il periodo 9 ottobre – 5 novembre 2007; tale circostanza, non essendo stato nominato, come detto, il terzo componente del Collegio ne ha impedito il funzionamento.
Il Collegio fa presente che il Rendiconto è stato predisposto oltre i termini previsti dall'art. 38 comma 4 del D.P.R. 97/2003 e risulta corredato del parere della Comunità del Parco espresso in data 12 luglio 2007 così come previsto dall'art. 10 lettera "d " della Legge 394/91.
Il rendiconto risulta redatto secondo gli schemi allegati al regolamento di contabilità di cui al D.P.R n. 97/2003 ai sensi degli articoli 38 e 39 ed è corredato dalla relazione illustrativa del Presidente, ai sensi dell'art. 46 dello stesso regolamento.

Esso è composto dai seguenti elaborati:

1)Rendiconto finanziario decisionale (art. 39);
2)Rendiconto finanziario gestionale (art. 39);
3)Conto economico (art. 41);
4)Quadro riclassificazione risultati economici (art. 41);
5)Stato patrimoniale (art.42);
6)Nota Integrativa (art.44);
7)Situazione Amministrativa (art.45);
8)Relazione sulla gestione dell'Ente (art.46).

Prima di procedere all'esame del rendiconto di cui trattasi, il Collegio ritiene opportuno premettere che al bilancio di previsione dell'esercizio 2006 sono state apportate, nel corso della gestione, alcune variazioni.
In particolare con la delibera del Commissario straordinario n. 26 del 21 novembre 2006 si è provveduto ad adeguare il bilancio di previsione, tra l'altro, alla esatta quantificazione dell'avanzo di amministrazione al 31 dicembre 2005 ed alla esatta quantificazione del contributo ordinario da parte del Ministero dell'Ambiente per l'anno 2006; la variazione oggetto della citata delibera, che ha comportato una diminuzione complessiva, sia in entrata che in uscita, di euro 18.528,03 è stata approvata dai Ministeri vigilanti in pendenza del parere del Collegio dei revisori e nelle more della ricostituzione del Collegio a seguito della scomparsa dell'allora Presidente, Dott. Garofalo; successivamente, il ricostituito Collegio ha espresso parere favorevole nell'ambito del verbale n.4 del 19 giugno 2007; infine, il Ministero dell'Ambiente, con nota n. 29389 del 29/10/07 ha comunicato il proprio nulla osta.
Nel corso del 2006, inoltre, con determine dirigenziali nn, 377 e 378 del 21 settembre 2006 e n. 478 del 29 novembre 2006 si è disposta l'utilizzazione del fondo di riserva per le spese impreviste per un importo complessivo di € 53.000, per finanziare talune uscite ineludibili quali manutenzione locali, utenze, etc., nonché un prelievo dal fondo rinnovo contratti del personale per €.140.000
A seguito dei suddetti provvedimenti di variazione, l'originario bilancio di previsione, il quale pareggiava in €. 11.462.447,03 ha avuto una variazione in diminuzione, attestandosi in €. 11.443.919,00. Di seguito si espongono le risultanze dello stesso.

A) RENDICONTO FINANZIARIO

ENTRATE	Previsioni definitive	Consuntivo (accertamenti)
Avanzo di amministrazione 2005 utilizzato per il 2006	**881.103,13**	
Tit. 1° Entrate correnti	5.757.815,87	5.520.655,48
Tit. 2°Entrate in conto capitale	670.000,00	671.350,00
Tit. 4° Partite di giro	4.135.000,00	1.092.544,41
TOTALE ENTRATE	10.562.815,87	7.284.549,89
Disavanzo di competenza		**937.193,99**
A pareggio	**11.443.919,00**	**8.221.743,88**

SPESE

	Previsioni definitive	Impegni
Titolo 1^ spese correnti	6.463.919,00	6.285.620,73
Titolo 2° spese in conto capitale	845.000,00	843.578,74
Titolo 4 partite di giro	4.135.000,00	1.092.544,41
TOTALE USCITE	**11.443.919,00**	**8.221.743,88**

Nel dettaglio, si elencano le variazioni intervenute rispetto alle previsioni iniziali, riepilogate per titoli di entrata e di spesa:

ENTRATE
Titolo I – previsioni iniziali € 5.854.447,03, variazioni € -106.631,16 Totale € 5.757.815,87.
Titolo II – previsioni iniziali € 649.000,00, variazioni € 21.000,00, totale € 670.000,00.
USCITE
Titolo I – previsioni iniziali € 6.503.447,03, variazioni € -39.528,03, totale € 6.463.919,00.
Titolo II – previsioni iniziali € 824.000,00, variazioni € 21.000,00, totale € 845.000,00.

Come si evince dalla tabella sopraesposta, gli accertamenti e gli impegni, al netto delle partite di giro, sono risultati in linea con le previsioni definitive.

Le somme riscosse in conto competenza, al netto delle partite di giro, ammontano ad euro 5.407.083, 08 che costituiscono circa l'87% delle somme accertate.
Le somme pagate in conto competenza, sempre al netto delle partite di giro, ammontano ad

euro 5.927.301,72, che costituiscono circa l'83% delle somme impegnate.

Per quel che concerne l'incidenza percentuale delle varie voci di spesa e di entrata rispetto ai rispettivi totali, si fa rinvio alle tabelle di cui alla nota integrativa, l'analisi delle quali consente di poter affermare che:

- **Riguardo alle uscite**, la parte preponderante è costituita dalle spese di personale, che assorbono oltre il 67% delle risorse utilizzate, con la conseguente rigidità del bilancio con riferimento ai piani di sviluppo dell'Ente;
- **Riguardo alle entrate**, oltre l'80% è costituito da trasferimenti dello Stato, essendo limitata al 7% la quota ascrivibile ad entrate proprie; in proposito, sarebbe auspicabile, anche in considerazione della normalizzazione degli organi istituzionali ormai in fase avanzata, adottare iniziative finalizzate all'incremento delle entrate proprie, incremento che a sua volta potrebbe rendere disponibili risorse da utilizzare per il rilancio dell'Ente.

Alla chiusura dell'esercizio si è determinato un disavanzo finanziario di competenza, che scaturisce dalla differenza tra entrate accertate e spese impegnate, per un importo pari ad €. 937.193,99.
E' da evidenziare che l'indicato disavanzo di competenza è così determinato: disavanzo di parte corrente € 764.965,25 e disavanzo in conto capitale per un importo pari ad € 172.228,74.
In proposito, si è accertata la concordanza dei dati con le relative scritture contabili, verificandone, altresì, la coerenza con le risultanze della situazione amministrativa, così come si esporrà più dettagliatamente in prosieguo.

B) SITUAZIONE PATRIMONIALE
In particolare si è rilevato che i dati riportati nel prospetto seguente trovano precisa corrispondenza negli allegati riferiti alle singoli voci.
La situazione patrimoniale alla chiusura dell'anno finanziario 2006 presenta le seguenti risultanze sintetiche, facendo rinvio, per gli elementi di dettaglio delle voci, al relativo prospetto allegato alla nota integrativa ed alle chiarificazioni in essa esposte che il Collegio condivide, dopo aver effettuato le verifiche di propria competenza, nonché al parere del Collegio sopra espresso in relazione alla revisione inventariale.

	Attivo		Passivo
Crediti vs. stato	0	Patrimonio netto	7.116.708,18
		Contributi in C/capitale	0
Immobilizzazioni	14.919.621,65	Fondi oneri e rischi	4.458.345,31
Attivo Circolante	4.274.584,02	Trattamento fine rapporto	1.848.442,51
		Residui passivi	4.286.331,16
Ratei e risconti attivi	0	Ratei e risconti passivi	1.484.378,51
TOTALE Attivo	19.194.205,67	TOTALE Passivo	19.194.205,67

Allo stato patrimoniale risulta allegato, così come prescritto dall'articolo 24, comma 9 del regolamento di contabilità dell'Ente, l'elenco descrittivo dei beni appartenenti al patrimonio immobiliare dell'ente alla data di chiusura dell'esercizio con l'indicazione delle rispettive destinazioni. Per quel che concerne la redditività degli stessi, a mezzo di un separato prospetto è stata rilevata la lista dei 5 immobili concessi in fitto attivo.

Per quanto concerne gli ammortamenti si è riscontrato quanto segue:
investimenti su beni di terzi: il calcolo degli ammortamenti è stato determinato in base alle valutazioni dell'Ufficio tecnico dell'ente ed approvate dal commissario ad acta applicando la percentuale di ammortamento del 10%;
per quanto concerne i fabbricati la percentuale applicata è del 3%;
per le opere di ingegno ed alle ricerche scientifiche si è applicata la percentuale del 10%,
per quanto riguarda le autovetture e le attrezzature informatiche e gli arredi la percentuali di ammortamento applicata è del 20%;
per quanto concerne macchinari attrezzature e impianti la percentuale applicata è del 15%.

Per quel che concerne in particolare il Fondo TFR, il Collegio dopo aver riscontrato la corretta ripresa dell'importo alla fine dell'esercizio 2005, ha verificato che la relativa quantificazione al 31/12/06 tenga conto delle quote afferenti l'esercizio 2006.
Discorso a parte merita la determinazione del Fondo ammortamento alla fine del 2006.
In effetti, nella nota integrativa nulla viene detto in merito alla determinazione delle quote di ammortamento riferite all'esercizio finanziario 2006, ma viene solamente evidenziato il metodo di calcolo della quota 2006 (differenza tra totale fondo 2006 e totale fondo 2005).
A seguito di approfondimenti, è emerso che ciò è diretta conseguenza della revisione inventariale e del passaggio dal vecchio programma gestionale al nuovo. In particolare,

secondo quanto riferito dall'Ente, parte della anomala quota 2006 è dovuta al ricalcolo effettuato con il nuovo programma informatico delle quote di ammortamento per il periodo 2003-2006, applicando i coefficienti di cui sopra. Inoltre, ulteriore causa sarebbe imputabile a quanto detto a proposito del maggior valore accertato per i beni mobili.
In proposito, il Collegio prende atto di quanto sopra, non disponendo della possibilità di verifica.
Come già indicato nella nota integrativa, tale anomala quota di costo relativa all'ammortamento 2006 incide pesantemente nella determinazione del risultato economico di cui si dirà in prosieguo.

Per quel che concerne le altre voci che compongono lo stato patrimoniale, il Collegio ne ha verificato la corrispondenza con le scritture contabili.
Analogamente, il Collegio ha posto a raffronto il saldo di cassa al 31/12/06 evidenziato nella situazione amministrativa e nel giornale di cassa (€.1.729.999,79) con quello comunicato dal Tesoriere, Banca di credito cooperativo (€.1.713.043,68).
La differenza tra i due saldi (€. 16.956,11), secondo quanto indicato sull'E/C del Tesoriere, è dovuta all'emissione di un provvisorio di uscita di tale importo, a seguito di pignoramento presso terzi promosso da Cola Renato e ancora in attesa di regolarizzazione.
In proposito, si invita l'Ente a ragguagliare il Collegio circa gli sviluppi della situazione.

Con l'occasione, si segnala che nella relazione nulla viene detto in merito alla situazione dei contenziosi in essere alla data di chiusura dell'esercizio ed ai connessi accantonamenti ai fondi rischi ed oneri.

C) CONTO ECONOMICO
Il conto economico evidenzia i seguenti risultati:

a) totale valore della produzione	€ 5.806.949,41
b) totale costi della produzione	€ 8.395.922,63
Differenza	€ -2.588.973,22
c) proventi oneri finanziari	€ 804.285,90
d) rettifiche di valore di attività finanziarie	€ 0
e) Proventi ed oneri straordinari	€ 325.606,09
Risultato prima delle imposte	€ -1.459.081,23
Imposte dell'esercizio	€ 57.320,22
DISAVANZO ECONOMICO	€ -1.516.401,45

I dati di cui sopra concordano con quanto riportato nell'allegato riguardante il quadro di riclassificazione dei risultati economici.
Il Collegio, dopo aver verificato che il risultato economico trova riscontro nello stato patrimoniale nell'ambito del "Patrimonio netto", evidenzia che il costo della produzione

supera del 44% circa il valore della produzione; in proposito, si ricorda quanto già detto circa l'anomala quota di ammortamento 2006 e circa l'incidenza delle spese di personale.

Con particolare riferimento a talune voci del conto economico, poiché si evidenziano significativi scostamenti rispetto al 2005, si ritiene opportuno fornire alcuni chiarimenti, rinviando, per il dettaglio delle altre voci e per il relativo commento a quanto indicato nella nota integrativa:

Valore della produzione, voce A5.- altri ricavi e proventi -: l'importo riportato è stato determinato secondo le indicazioni fornite dal Ministero dell'Economia del 20 gennaio 2006 prot. 148276 e precisamente: sono stati presi in esame tutti i contributi per investimenti erogati all'ente (2003-2006) ai quali sono stati applicati le percentuali di ammortamento previste (3% per fabbricati, ed il 10% sulle immobilizzazioni immateriali); il totale degli ammortamenti pari ad € 310.987,93 è stato decurtato dell'importo di € 24.694,00, riferito all'ammortamento effettuato nell'esercizio 2005, la differenza è stata riportata nel conto economico per l'importo di € 286.293,93
Proventi ed oneri straordinari, voce E20: risulta riportato l'importo di € 286.909,37 che deriva dagli ulteriori beni non inventariati negli esercizi precedenti, così come accertato in sede di revisione degli inventari.
Alla stessa voce, pur con separata evidenza, viene indicata una plusvalenza patrimoniale di €.1.350 a seguito di alienazione di beni mobili.

D) SITUAZIONE AMMINISTRATIVA

Fondo cassa all'inizio dell'esercizio		€ 4.606.161,07
Riscossioni in conto competenza	€ 6.499.547,49	
Riscossioni in conto residui	€ 577.973,11	
	Totale	€. 7.077.520,60
Pagamenti in conto competenza	€ 7.019.846,13	
Pagamenti in conto residui	€ 2.933.835,75	
	TOTALE	€ 9.953.681,88
FONDO CASSA A FINE ESERCIZIO		€ 1.729.999,79
Residui attivi esercizi precedenti	€ 1.759.581,83	
Residui dell'esercizio	€ 785.002,40	
	TOTALE	€ 2.544.584.23
Residui passivi esercizi precedenti	€ 3.084.433,41	
Residui dell'esercizio	€ 1.201.897,75	

TOTALE € 4.286.331,16

DISAVANZO DI AMMINISTRAZIONE € -11.747,14

A tale risultato si perviene altresì nel modo seguente:

Avanzo di amministrazione al 31/12/05	888.100,13
Disavanzo di competenza 2006	- 937.193,99
Radiazione residui attivi	- 119.299,36
Radiazione residui passivi	156.646,10
TOTALE (disavanzo di amministrazione al 31/12/06)	- **11.747,12**

Da tale situazione si evidenzia lo sforzo effettuato dall'Ente nel ridurre le situazioni debitorie pregresse, il che ha comportato la diminuzione di circa €. 1.900.000 nei residui passivi a fine esercizio 2006, rispetto alla situazione a fine 2005, laddove l'importo dei residui attivi è rimasto sostanzialmente invariato.
Per contro, si è avuto una marcata diminuzione del saldo di cassa, il che, entro certi limiti non va visto quale elemento negativo di gestione, nonché il passaggio da una situazione di avanzo a fine 2005, per euro 888.100,13, ad un disavanzo a fine 2006, per euro 11.747,12; va detto, però, che tale situazione è stata determinata sostanzialmente dalla gestione di competenza 2006 che ha comportato un disavanzo di competenza di euro 937.193,99.

Per quel che concerne la gestione dei residui, si rinvia a quanto già esposto in corso di trattazione.

Il Collegio passa, quindi ad esaminare, a campione, taluni atti gestionali di spesa, selezionati secondo la rilevanza dell'importo e della problematica desumibile dalla causale del pagamento.
In particolare, vengono esaminati i seguenti mandati, unitamente agli allegati, ivi compresi i relativi atti autorizzativi:
Mandati nn. 994-1012-1022-1095-1219-1355

In proposito, il Collegio non ritiene di formulare osservazioni salvo che per il mandato n.1095, di €.111.592,17, relativo al riconoscimento di debito per il pagamento di indennità di turno afferenti l'anno 2004, al personale fuori ruolo; premesso che il citato importo complessivo del mandato non coincide con i dati di cui alle tabelle allegate, la cui somma complessiva ammonta ad €.110.149,20, si rileva che tali tabelle non risultano sottoscritte dall'Ufficio del personale e che, inoltre, non risultano supportate da documentazione attestante le ore attribuite.
In relazione a quanto sopra si chiede di fornire adeguati chiarimenti che saranno valutati in occasione della prossima visita.

Sempre nel merito della gestione, il Collegio ha preso in esame cinque libretti di marcia degli automezzi ed ha rilevato che dall'esame dei medesimi risultano correttamente riportati le località di servizio ed i chilometri percorsi.

Il Collegio, passa, quindi, ad esaminare il rispetto da parte dell'Ente in ordine alle norme di contenimento delle spese recate dalle varie leggi finanziarie che si sono succedute negli ultimi anni ed al D.L 223/06, convertito il L.248/06:

limite di cui all'articolo 1 comma 57 della legge 311/04: per il 2006 il limite delle spese complessive, al netto di quelle di personale, delle partite di giro, etc., è costituito dall'ammontare delle spese 2005 incrementato del 2%.
Rispetto all'importo impostato in sede di preventivo 2006 e già verificato dal precedente Collegio in €. 2.693.662,69, l'Ente ha impegnato €. 2.492.395,08.

Legge finanziaria per il 2006

- **limiti di cui all'art. 1 commi 9, 10 e 11:** il Collegio ha verificato il rispetto dei limiti, sottolineando, in particolare, quanto segue:
  relativamente al comma 10, l'Ente ha impegnato €. 13.669,70 rispetto al limite fissato in 11.308,89; tuttavia, il Collegio ha accertato che l'importo di €.13.669,70 risultava già impegnato alla data di entrata in vigore del D.L.223/06 e che da allora non ha effettuato altri impegni.
  relativamente al comma 11 si è verificato, per gli impegni 2006, il superamento del limite fissato. Tuttavia, ciò non appare rilevante in quanto il superamento del limite è determinato dagli impegni sullo specifico capitolo delle spese relative alla gestione degli automezzi per la vigilanza, per i quali esiste apposita deroga.

- **art. 1 commi 48 e 49:** versamento somme in conto entrata del bilancio dello Stato: il Collegio ha verificato il versamento delle somme di che trattasi.

- **art. 1 commi 56, 57 e 58**: riduzione del 10% delle indennità, compensi, etc. per incarichi di consulenza ed ai componenti di organi di indirizzo, direzione, controllo, etc presenti nelle pubbliche amministrazioni, rispetto agli importi risultanti alla data del 30 settembre 2005, nonché divieto di stipulare contratti che nel loro complesso eccedano le somme di cui sopra: il Collegio ha verificato l'applicazione delle norme di che trattasi che hanno dato luogo al versamento di cui al punto successivo.

- **art. 1 comma 63:** versamento in conto entrata delle somme derivanti dall'applicazione delle riduzioni di spesa di cui ai commi precedenti: il Collegio ha verificato il versamento delle somme.

- **articolo 1 comma 173:** trasmissione alla Corte dei Conti degli atti di spesa relativi ai commi 9, 10, 56 e 57 di importo superiore a 5.000 euro:

l'Ente non aveva finora ottemperato a quanto sopra. A seguito di segnalazione del Collegio, ha comunque provveduto con nota n. 9737/07 in data odierna.

- **art. 1 comma 189 e seguenti:** l'ammontare complessivo dei fondi per il trattamento accessorio del personale non può eccedere quello previsto per il 2004: il Collegio ha verificato che gli impegni effettuati rientrano nel limite previsto, certificato dal precedente Collegio in €. 575.111.66.

- **art. 29 D.L. 223/06, convertito in L.248/06:** contenimento spesa per commissioni ed altri organismi: presso l'Ente esiste il solo Comitato Urbanistico, al di fuori di quelli previsti dal comma 7 dell'articolo in questione, per i quali lo stesso comma prevede specifica deroga. Il Collegio ha verificato che non sono stati erogati compensi ai componenti del predetto Comitato.

Conclusivamente il Collegio, con le osservazioni e le raccomandazioni suindicate, rilevato che:
sussiste la corrispondenza dei dati riportati nel rendiconto generale con i registri partitari;
è stata riscontrata l'esistenza delle attività e passività e la loro corretta esposizione in bilancio;
considerato che sussiste la correttezza dei risultati finanziari, economici e patrimoniali della gestione;
esprime parere favorevole all'approvazione del conto consuntivo relativo all'anno 2006.

Il presente verbale, letto e confermato viene sottoscritto e vengono consegnate copie agli uffici dell'Ente affinché le trasmetta al Ministero dell' Ambiente e della Tutela del Territorio e del Mare – Direzione Protezione della Natura; al Ministero dell'Economia e delle Finanze – Dipartimento della Ragioneria Generale dello Stato – I.G.F. – Ufficio VII , alla Corte dei Conti – Sezione Controllo Enti, in ossequio alla determinazione n. 54/96 della stessa Corte.

Pescasseroli, li 16 novembre 2007

Il Collegio dei revisori



BILANCIO CONSUNTIVO

PAGINA BIANCA

RENDICONTO FINANZIARIO DECISIONALE 2006

Codice	Denominazione	ANNO FINANZIARIO 2006			ANNO FINANZIARIO 2005		
		Residui	Competenza (Accertamenti)	Cassa (Riscossioni)	Residui	Competenza (Accertamenti)	Cassa (Riscossioni)
	Avanzo di amministrazione	*0,00*	*0,00*	*0,00*	*0,00*	*0,00*	*0,00*
	Fondo iniziale di cassa			*4.606.161,07*			*1.684.768,96*
	1 - CENTRO DI RESP. "RESPONSABILE AFFARI GENERALI"						
	1.1 - TITOLO 1 - ENTRATE CORRENTI						
	1.1.1 - ENTRATE CONTRIBUTIVE						
1.1.1.1	ALIQUOTE CONTRIBUTIVE A CARICO DEI DATORI DI LAVORO E/O DEGLI ISCRITTI	0,00	0,00	0,00	0,00	0,00	0,00
1.1.1.2	QUOTE DI PARTECIPAZIONE DEGLI ISCRITTI ALL'ONERE DI SPECIFICHE GESTIONI	0,00	0,00	0,00	0,00	0,00	0,00
	1.1.2 - ENTRATE DERIVANTI DA TRASFERIMENTI CORRENTI						
1.1.2.1	TRASFERIMENTI DA PARTE DELLO STATO	0,00	4.995.347,34	4.995.347,34	110.831,65	7.446.978,50	7.446.978,50
1.1.2.2	TRASFERIMENTI DA PARTE DELLE REGIONI	0,00	60.000,00	0,00	0,00	0,00	0,00
1.1.2.3	TRASFERIMENTO DA PARTE DEI COMUNI E DELLE PROVINCE	0,00	0,00	0,00	0,00	0,00	0,00
1.1.2.4	TRASFERIMENTO DA PARTE DI ALTRI ENTI DEL SETTORE PUBBLICO	0,00	18.234,00	13.234,00	7.177,85	36.487,79	41.320,17
	1.1.3 - ALTRE ENTRATE						
1.1.3.1	ENTRATE DERIVANTI DALLA VENDITA DI BENI E DALLA PRESTAZIONE DI SERVIZI	937,50	396.194,56	377.767,67	937,50	418.739,84	412.842,64
1.1.3.2	REDDITI E PROVENTI PATRIMONIALI	0,00	18.117,51	19.782,51	0,00	23.982,00	23.453,75
1.1.3.3	POSTE CORRETTIVE E COMPENSATIVE DI USCITE CORRENTI	0,00	3.403,35	3.403,35	0,00	0,00	0,00
1.1.3.4	ENTRATE NON CLASSIFICABILI IN ALTRE VOCI	0,00	29.358,72	26.908,35	0,00	21.306,36	22.164,29
	TOTALE ENTRATE CORRENTI CENTRO DI RESP. "RESPONSABILE AFFARI GENERALI"	**937,50**	**5.520.655,48**	**5.436.443,22**	**118.947,00**	**7.947.494,49**	**7.946.759,35**
	TOTALE GENERALE ENTRATE CORRENTI	**937,50**	**5.520.655,48**	**5.436.443,22**	**118.947,00**	**7.947.494,49**	**7.946.759,35**
	1 - CENTRO DI RESP. "RESPONSABILE AFFARI GENERALI"						
	1.2 - TITOLO 2 - ENTRATE IN CONTO CAPITALE						
	1.2.1 - ENTRATE PER ALIENAZIONE DEI BENI PATRIMONIALI E RISCOSSIONE DI CREDITI						
1.2.1.1	ALIENAZIONE DI IMMOBILI E DIRITTI REALI	0,00	0,00	0,00	0,00	0,00	0,00
1.2.1.2	ALIENAZIONI DI IMMOBILIZZAZIONI TECNICHE	0,00	1.350,00	1.350,00	0,00	700,00	700,00
1.2.1.3	REALIZZO DI VALORI MOBILIARI	0,00	0,00	0,00	0,00	0,00	0,00
1.2.1.4	RISCOSSIONI CREDITI	0,00	0,00	0,00	0,00	0,00	0,00
	1.2.2 - ENTRATE DERIVANTI DA TRASFERIMENTI IN CONTO CAPITALE						
1.2.2.1	TRASFERIMENTI DALLO STATO	282.506,35	0,00	43.038,77	325.545,12	0,00	23.653,73
1.2.2.2	TRASFERIMENTI DALLE REGIONI	1.406.968,86	649.000,00	498.979,63	1.668.238,37	239.000,00	133.189,63
1.2.2.3	TRASFERIMENTI DA COMUNI E PROVINCE	0,00	0,00	0,00	0,00	0,00	0,00
1.2.2.4	TRASFERIMENTI DA ALTRI ENTI DEL SETTORE PUBBLICO	65.715,00	21.000,00	0,00	0,00	87.620,00	21.905,00
	1.2.3 - ACCENSIONE DI PRESTITI						
1.2.3.1	ASSUNZIONE DI MUTUI	0,00	0,00	0,00	0,00	0,00	0,00
1.2.3.2	ASSUNZIONE DI ALTRI DEBITI FINANZIARI	0,00	0,00	0,00	0,00	0,00	0,00

Codice	Denominazione	ANNO FINANZIARIO 2006			ANNO FINANZIARIO 2005		
		Residui	Competenza (Accertamenti)	Cassa (Riscossioni)	Residui	Competenza (Accertamenti)	Cassa (Riscossioni)
	1 - CENTRO DI RESP. "RESPONSABILE AFFARI GENERALI"						
	1.2 - TITOLO 2 - ENTRATE IN CONTO CAPITALE						
	1.2.3 - ACCENSIONE DI PRESTITI						
1.2.3.3	EMISSIONE DI OBBLIGAZIONI	0,00	0,00	0,00	0,00	0,00	0,00
	TOTALE ENTRATE IN CONTO CAPITALE CENTRO DI RESP. "RESPONSABILE AFFARI GENERALI"	**1.755.190,21**	**671.350,00**	**543.368,40**	**1.993.783,49**	**327.320,00**	**179.448,36**
	TOTALE GENERALE ENTRATE IN CONTO CAPITALE	**1.755.190,21**	**671.350,00**	**543.368,40**	**1.993.783,49**	**327.320,00**	**179.448,36**
	1 - CENTRO DI RESP. "RESPONSABILE AFFARI GENERALI"						
	1.3 - TITOLO III GESTIONI SPECIALI						
	1.3.1 - GESTIONE SPECIALE 1						
1.3.1.1	GESTIONE SPECIALE 1	0,00	0,00	0,00	0,00	0,00	0,00
	TOTALE ENTRATE GESTIONI SPECIALI "RESPONSABILE AFFARI GENERALI"	**0,00**	**0,00**	**0,00**	**0,00**	**0,00**	**0,00**
	1.4 - TITOLO IV PARTITE DI GIRO						
	1.4.1 - ENTRATE AVENTI NATURA DI PARTITE DI GIRO						
1.4.1.1	ENTRATE AVENTI NATURA DI PARTITE DI GIRO	3.454,12	1.092.544,41	1.097.708,98	3.454,12	2.465.638,18	2.465.638,18
	TOTALE ENTRATE PARTITE DI GIRO "RESPONSABILE AFFARI GENERALI"	**3.454,12**	**1.092.544,41**	**1.097.708,98**	**3.454,12**	**2.465.638,18**	**2.465.638,18**
	TOTALE GENERALE ENTRATE GESTIONI SPECIALI E PARTITE DI GIRO	**3.454,12**	**1.092.544,41**	**1.097.708,98**	**3.454,12**	**2.465.638,18**	**2.465.638,18**
	Riepilogo dei titoli Centro di resp. "Responsabile Affari Generali"						
	Titolo I	937,50	5.520.655,48	5.436.443,22	118.947,00	7.947.494,49	7.946.759,35
	Titolo II	1.755.190,21	671.350,00	543.368,40	1.993.783,49	327.320,00	179.448,36
	Titolo III	0,00	0,00	0,00	0,00	0,00	0,00
	Titolo IV	3.454,12	1.092.544,41	1.097.708,98	3.454,12	2.465.638,18	2.465.638,18
	Totale delle entrate Centro di resp. "RESPONSABILE AFFARI GENERALI	***1.759.581,83***	***7.284.549,89***	***7.077.520,60***	***2.116.184,61***	***10.740.452,67***	***10.591.845,89***
	Totale delle entrate per titoli dei centri di responsabilità						
	Titolo I	937,50	5.520.655,48	5.436.443,22	118.947,00	7.947.494,49	7.946.759,35
	Titolo II	1.755.190,21	671.350,00	543.368,40	1.993.783,49	327.320,00	179.448,36
	Titolo III	0,00	0,00	0,00	0,00	0,00	0,00
	Titolo IV	3.454,12	1.092.544,41	1.097.708,98	3.454,12	2.465.638,18	2.465.638,18
	TOTALE	**1.759.581,83**	**7.284.549,89**	**7.077.520,60**	**2.116.184,61**	**10.740.452,67**	**10.591.845,89**
	Avanzo di amministrazione utilizzato	0,00	0,00	0,00	0,00	0,00	0,00
	TOTALE GENERALE	**1.759.581,83**	**7.284.549,89**	**7.077.520,60**	**2.116.184,61**	**10.740.452,67**	**10.591.845,89**

Codice	Denominazione	ANNO FINANZIARIO 2006			ANNO FINANZIARIO 2005		
		Residui	Competenza (Impegni)	Cassa (Pagamenti)	Residui	Competenza (Impegni)	Cassa (Pagamenti)
	Disavanzo di amministrazione	*0,00*	*0,00*	*0,00*	*0,00*	*0,00*	*0,00*
	1 - CENTRO DI RESP. "RESPONSABILE AFFARI GENERALI"						
	1.1 - TITOLO 1 - USCITE CORRENTI						
	1.1.1 - FUNZIONAMENTO						
1.1.1.1	USCITE PER GLI ORGANI DELL'ENTE	22.791,25	45.221,71	29.082,08	19.979,34	47.455,58	44.060,96
1.1.1.2	ONERI PER IL PERSONALE IN ATTIVITA` DI SERVIZIO	21.685,92	4.706.076,77	4.744.117,34	7.019,68	3.823.447,32	3.591.690,84
1.1.1.3	USCITE PER L`ACQUSTO DI BENI DI CONSUMO E DI SERVIZI	8.333,48	624.457,43	663.478,47	21.177,75	778.999,27	820.798,55
	1.1.2 - INTERVENTI DIVERSI						
1.1.2.1	USCITE PER PRESTAZIONI ISTITUZIONALI	0,00	253.351,90	308.632,11	6.243,73	120.462,87	35.261,26
1.1.2.2	TRASFERIMENTI PASSIVI	71.123,11	382.206,29	382.206,29	73.077,66	351.776,70	351.776,70
1.1.2.3	ONERI FINANZIARI	0,00	543,89	588,06	0,00	512,92	387,00
1.1.2.4	ONERI TRIBUTARI	0,00	57.320,22	56.926,24	0,00	64.368,20	63.326,05
1.1.2.5	POSTE CORRETTIVE E COMPENSATIVE DI ENTRATE CORRENTI	0,00	0,00	0,00	0,00	0,00	0,00
1.1.2.6	USCITE NON CLASSIFICABILI IN ALTRE VOCI	25.883,64	216.442,52	248.803,70	54.940,56	164.379,79	205.051,11
	1.1.3 - ONERI DIVERSI						
1.1.3.1	ONERI COMUNI	0,00	0,00	0,00	0,00	0,00	0,00
	1.1.4 - TRATTAMENTI DI QUIESCIENZA, INTEGRATIVI E SOSTITUTIVI						
1.1.4.1	ONERI PER IL PERSONALE IN QUIESCENZA	0,00	0,00	0,00	0,00	0,00	0,00
1.1.4.2	ACCANTONAMENTO AL TRATTAMENTO DI FINE RAPPORTO	0,00	0,00	0,00	0,00	0,00	0,00
	1.1.5 - ACCANTONAMENTI A FONDI RISCHI ED ONERI						
1.1.5.1	ACCANTONAMENTI A FONDI RISCHI ED ONERI	0,00	0,00	0,00	0,00	0,00	0,00
	TOTALE USCITE CORRENTI CENTRO DI RESP. "RESPONSABILE AFFARI GENERALI"	**149.817,40**	**6.285.620,73**	**6.433.834,29**	**182.438,72**	**5.351.402,65**	**5.112.352,47**
	TOTALE GENERALE USCITE CORRENTI	**149.817,40**	**6.285.620,73**	**6.433.834,29**	**182.438,72**	**5.351.402,65**	**5.112.352,47**
	1 - CENTRO DI RESP. "RESPONSABILE AFFARI GENERALI"						
	1.2 - TITOLO 2 - USCITE IN CONTO CAPITALE						
	1.2.1 - INVESTIMENTI						
1.2.1.1	ACQUISIZIONE DI BENI DI USO DUREVOLE ED OPERE IMMOBILIARI	2.101.821,21	679.000,00	763.673,42	2.676.047,90	409.000,00	716.255,25
1.2.1.2	ACQUISIZIONE DI IMMOBILIZZAZIONI TECNICHE	43.731,45	90.993,60	40.612,48	0,00	97.339,40	23.859,07
1.2.1.3	PARTECIPAZIONI E ACQUISTO DI VALORI MOBILIARI	0,00	0,00	0,00	0,00	0,00	0,00
1.2.1.4	CONCESSIONI DI CREDITI ED ANTICIPAZIONI	0,00	0,00	0,00	0,00	0,00	0,00
1.2.1.5	INDENNITA` DI ANZIANITA` E SIMILARI AL PERSONALE CESSATO DAL SERVIZIO	93.902,77	73.585,14	116.720,94	90.751,71	174.297,63	124.435,11
	1.2.2 - ONERI COMUNI						
1.2.2.1	RIMBORSI DA MUTUI	0,00	0,00	0,00	0,00	0,00	0,00

Codice	Denominazione	ANNO FINANZIARIO 2006			ANNO FINANZIARIO 2005		
		Residui	Competenza (Impegni)	Cassa (Pagamenti)	Residui	Competenza (Impegni)	Cassa (Pagamenti)
	1 - CENTRO DI RESP. "RESPONSABILE AFFARI GENERALI"						
	1.2 - TITOLO 2 - USCITE IN CONTO CAPITALE						
	1.2.2 - ONERI COMUNI						
1.2.2.2	RIMBORSI DI ANTICIPAZIONI PASSIVE	0,00	0,00	0,00	0,00	0,00	0,00
1.2.2.3	RIMBORSI DI OBBLIGAZIONI	0,00	0,00	0,00	0,00	0,00	0,00
1.2.2.4	RESTITUZIONE ALLE GESTIONI AUTONOME DI ANTICIPAZIONI	0,00	0,00	0,00	0,00	0,00	0,00
1.2.2.5	ESTINZIONE DEBITI DIVERSI	0,00	0,00	0,00	0,00	0,00	0,00
	1.2.3 - ACCANTONAMENTI PER USCITE FUTURE						
1.2.3.1	ACCANTONAMENTI PER USCITE FUTURE	0,00	0,00	0,00	0,00	0,00	0,00
	1.2.4 - ACCANTONAMENTO PER RIPRISTINO INVESTIMENTI						
1.2.4.1	ACCANTONAMENTO PER RIPRISTINO INVESTIMENTI	0,00	0,00	0,00	0,00	0,00	0,00
	TOTALE USCITE IN CONTO CAPITALE CENTRO DI RESP. "RESPONSABILE AFFARI GENERALI"	**2.239.455,43**	**843.578,74**	**921.006,84**	**2.766.799,61**	**680.637,03**	**864.549,43**
	TOTALE GENERALE USCITE IN CONTO CAPITALE	**2.239.455,43**	**843.578,74**	**921.006,84**	**2.766.799,61**	**680.637,03**	**864.549,43**
	1 - CENTRO DI RESP. "RESPONSABILE AFFARI GENERALI"						
	1.3 - TITOLO III GESTIONI SPECIALI						
	1.3.1 - GESTIONE SPECIALE 1						
1.3.1.1	GESTIONE SPECIALE 1	0,00	0,00	0,00	0,00	0,00	0,00
	TOTALE USCITE GESTIONI SPECIALI "RESPONSABILE AFFARI GENERALI"	**0,00**	**0,00**	**0,00**	**0,00**	**0,00**	**0,00**
	1.4 - TITOLO IV PARTITE DI GIRO						
	1.4.1 - USCITE AVENTI NATURA DI PARTITE DI GIRO						
1.4.1.1	USCITE AVENTI NATURA DI PARTITE DI GIRO	695.160,58	1.092.544,41	2.598.840,75	551.456,92	2.465.638,18	1.693.551,88
	TOTALE USCITE PARTITE DI GIRO "RESPONSABILE AFFARI GENERALI"	**695.160,58**	**1.092.544,41**	**2.598.840,75**	**551.456,92**	**2.465.638,18**	**1.693.551,88**
	TOTALE GENERALE USCITE GESTIONI SPECIALI E PARTITE DI GIRO	**695.160,58**	**1.092.544,41**	**2.598.840,75**	**551.456,92**	**2.465.638,18**	**1.693.551,88**
	Riepilogo dei titoli Centro di resp. "Responsabile Affari Generali"						
	Titolo I	149.817,40	6.285.620,73	6.433.834,29	182.438,72	5.351.402,65	5.112.352,47
	Titolo II	2.239.455,43	843.578,74	921.006,84	2.766.799,61	680.637,03	864.549,43
	Titolo III	0,00	0,00	0,00	0,00	0,00	0,00
	Titolo IV	695.160,58	1.092.544,41	2.598.840,75	551.456,92	2.465.638,18	1.693.551,88
	Totale delle uscite Centro di resp. "RESPONSABILE AFFARI GENERALI	***3.084.433,41***	***8.221.743,88***	***9.953.681,88***	***3.500.695,25***	***8.497.677,86***	***7.670.453,78***
	Totale delle uscite per titoli dei centri di responsabilità						
	Titolo I	149.817,40	6.285.620,73	6.433.834,29	182.438,72	5.351.402,65	5.112.352,47
	Titolo II	2.239.455,43	843.578,74	921.006,84	2.766.799,61	680.637,03	864.549,43
	Titolo III	0,00	0,00	0,00	0,00	0,00	0,00

Codice	Denominazione	ANNO FINANZIARIO 2006			ANNO FINANZIARIO 2005		
		Residui	Competenza (Impegni)	Cassa (Pagamenti)	Residui	Competenza (Impegni)	Cassa (Pagamenti)
	Totale delle uscite per titoli dei centri di responsabilità						
	Titolo IV	695.160,58	1.092.544,41	2.598.840,75	551.456,92	2.465.638,18	1.693.551,88
	TOTALE	**3.084.433,41**	**8.221.743,88**	**9.953.681,88**	**3.500.695,25**	**8.497.677,86**	**7.670.453,78**
	Disavanzo di amministrazione	0,00	0,00	0,00	0,00	0,00	0,00
	TOTALE GENERALE	**3.084.433,41**	**8.221.743,88**	**9.953.681,88**	**3.500.695,25**	**8.497.677,86**	**7.670.453,78**

RENDICONTO FINANZIARIO GESTIONALE 2006

Codice	codice																	
	N.																	
	Denominazione																	
	a		1															
			2															
		Avanzo di amministrazione	Fondo iniziale di cassa															

codice		1.1.2.4	1.1.2.4	1.1.2.4	1.1.2.4	1.1.2.4		1.1.3.1	1.1.3.1	1.1.3.1	1.1.3.1	
N.		6060	6070	6080	6090	6100		7010	7021	7022	7023	
Denominazione		CONTRIBUTI DI TERZI PER LA RICERCA SCIENTIFICA	CONTRIBUTI DA ENTI, ASSOCIAZIONI E BANCHE, ECC.	COMMISSIONE EUROPEA " PROGETTI LIFE "	INTROITI DERIVANTI DA EX ART. 16 L. 109	DONAZIONE FONDI U.I.Z.A.	Totale 2 - ENTRATE DERIVANTI DA TRASFERIMENTI CORRENTI	RICAVI DALLA VENDITA DI PUBBLICAZIONI E PRODOTTI	SETTORE AZIENDALE - PROVENTI DERIVANTI DALLE PRESTAZIONI DEI SERVIZI	SETTORE VIGILANZA - PROVENTI DERIVANTI DALLE PRESTAZIONI DEI SERVIZI	SETTORE URBANISTICO - PROVENTI DERIVANTI DALLE PRESTAZIONI DEI SERVIZI	
							1.1.3 - ALTRE ENTRATE					

codice			1.1.3.1	1.1.3.2	1.1.3.2	1.1.3.2	1.1.3.2	1.1.3.3	1.1.3.4			
N.			7030	8010	8020	8030	8040	9010	10010			
Denominazione			REALIZZI PER CESSIONE MATERIALE FUORI USO	AFFITTI DI IMMOBILI	INTERESSI E PREMI SU TITOLI A REDDITO FISSO	INTERESSI ATTIVI SU MUTUI, DEPOSITI E CONTI CORRENTI	DIVIDENDI ED ALTRI PROVENTI SU TITOLI AZIONARI E PARTECIPAZIONI	RECUPERI E RIMBORSI DIVERSI	ENTRATE EVENTUALI	Totale 3 - ALTRE ENTRATE	TOTALE ENTRATE CORRENTI CENTRO DI RESPONSABILE AFFARI GENERALI	TOTALE GENERALE ENTRATE CORRENTI
Capitolo												
Gestione di competenza	Previsioni	Iniziali	0,00	9.000,00	0,00	0,00	0,00	77.468,53	129.000,00	682.968,53	5.854.447,03	5.854.447,03
		Variazioni: In aumento (7 - 4)	0,00	0,00	0,00	0,00	0,00	0,00	0,00	0,00	5.000,00	5.000,00
		Variazioni: In diminuzione (4 - 7)	0,00	0,00	0,00	0,00	0,00	0,00	0,00	0,00	101.631,16	101.631,16
		Definitive (4 + 5 - 6)	0,00	9.000,00	0,00	0,00	0,00	77.468,53	129.000,00	682.968,53	5.757.815,87	5.757.815,87
	Somma accertata	Riscosse	0,00	16.614,71	0,00	112,80	0,00	3.403,35	26.548,86	397.071,74	5.405.653,08	5.405.653,08
		Rimaste da riscuotere (10 - 8)	0,00	1.390,00	0,00	0,00	0,00	0,00	2.809,84	50.002,40	115.002,40	115.002,40
		Totale accertamenti (8 + 9)	0,00	18.004,71	0,00	112,80	0,00	3.403,35	29.358,72	447.074,14	5.520.655,48	5.520.655,48
	Differenze rispetto alle previsioni	in + (10 - 7)		9.004,71		112,80						
		in - (7 - 10)						74.065,18	99.641,28	235.894,39	237.160,39	237.160,39
Gestione dei residui attivi	Residui all'inizio dell'esercizio		0,00	3.055,00	0,00	0,00	0,00	0,00	359,47	31.727,64	149.737,14	149.737,14
	Riscossi		0,00	3.055,00	0,00	0,00	0,00	0,00	359,47	30.790,14	30.790,14	30.790,14
	Rimasti da riscuotere (16 - 14)		0,00	0,00	0,00	0,00	0,00	0,00	0,00	937,50	937,50	937,50
	Totali (14 + 15)		0,00	3.055,00	0,00	0,00	0,00	0,00	359,47	31.727,64	31.727,64	31.727,64
	Variazioni	in + (16 - 13)										
		in - (13 - 16)										
Gestione di cassa	Previsioni		0,00	9.000,00	0,00	0,00	0,00	77.468,53	129.000,00	683.906,03	5.973.394,03	5.973.394,03
	Riscossioni		0,00	19.669,71	0,00	112,80	0,00	3.403,35	26.908,35	427.661,88	5.436.443,22	5.436.443,22
	Differenze rispetto alle previsioni	in + (20 - 19)		10.669,71		112,80						
		in - (19 - 20)						74.065,18	102.091,65	256.044,15	536.950,81	536.950,81
Totale dei residui attivi al termine dell'esercizio (9 + 15)			0,00	1.390,00	0,00	0,00	0,00	0,00	2.809,84	50.939,90	115.939,90	115.939,90

1 - CENTRO DI RESP. "RESPONSABILE AFFARI GENERALI"

1.1 - TITOLO 1 - ENTRATE CORRENTI

1.1.3 - ALTRE ENTRATE

codice		1.2.1.1	1.2.1.1	1.2.1.1	1.2.1.1	1.2.1.2	1.2.1.2	1.2.1.2	1.2.1.2	1.2.1.2	1.2.1.3	1.2.1.3
	N.	11010	11020	11030	11040	12010	12020	12030	12040	12050	13010	13020
Capitolo	Denominazione	ALIENAZIONE TERRENI	ALIENAZIONE IMMOBILI	CONCESSIONE DI DIRITTI REALI	REALIZZI DIVERSI	ALIENAZIONE BENI MOBILI, ARREDI E MACCHINE D'UFFICIO	ALIENAZIONE STRUMENTI SCIENTIFICI E ATTREZZATURE TECNICHE	ALIENAZIONE MACCHINE E ATTREZZATURE AGRICOLE	ALIENAZIONE AUTOMEZZI	ALIENAZIONE BESTIAME	CESSIONI PARTECIPAZIONI	CESSIONI DI CONFERIMENTI E QUOTE IN ALTRI ENTI
		1 - CENTRO DI RESP. RESPONSABILE AFFARI GENERALI										
		1.2 - TITOLO 2 - ENTRATE IN CONTO CAPITALE										
		1.2.1 - ENTRATE PER ALIENAZIONE DEI BENI PATRIMONIALI E RISCOSSIONE DI CREDITI										
1	2	3	4	5	6	7	8	9	10	11	12	13
Gestione di competenza	*Iniziali*		0,00	0,00	0,00	0,00	0,00	0,00	0,00	0,00	0,00	0,00
Previsioni – Variazioni	In aumento (7 - 4)		0,00	0,00	0,00	0,00	0,00	0,00	0,00	0,00	0,00	0,00
	In diminuzione (4 - 7)		0,00	0,00	0,00	0,00	0,00	0,00	0,00	0,00	0,00	0,00
	Definitive (4 + 5 - 6)		0,00	0,00	0,00	0,00	0,00	0,00	0,00	0,00	0,00	0,00
Somma accertata	Riscossa		0,00	0,00	0,00	1.350,00	0,00	0,00	0,00	0,00	0,00	0,00
	Rimaste da riscuotere (10 - 8)		0,00	0,00	0,00	0,00	0,00	0,00	0,00	0,00	0,00	0,00
	Totale accertamenti (8 + 9)		0,00	0,00	0,00	1.350,00	0,00	0,00	0,00	0,00	0,00	0,00
Differenza rispetto alle previsioni	in + (10 - 7)					1.350,00						
	in - (7 - 10)											
Gestione dei residui attivi	Residui all'inizio dell'esercizio		0,00	0,00	0,00	0,00	0,00	0,00	0,00	0,00	0,00	0,00
	Riscossi		0,00	0,00	0,00	0,00	0,00	0,00	0,00	0,00	0,00	0,00
	Rimasti da riscuotere (16 - 14)		0,00	0,00	0,00	0,00	0,00	0,00	0,00	0,00	0,00	0,00
	Totali (14 + 15)		0,00	0,00	0,00	0,00	0,00	0,00	0,00	0,00	0,00	0,00
Variazioni	in + (16 - 13)											
	in - (13 - 16)											
Gestione di cassa	Previsioni		0,00	0,00	0,00	0,00	0,00	0,00	0,00	0,00	0,00	0,00
	Riscossioni		0,00	0,00	0,00	1.350,00	0,00	0,00	0,00	0,00	0,00	0,00
Differenze rispetto alle previsioni	in + (20 - 19)					1.350,00						
	in - (19 - 20)											
	Totale dei residui attivi al termine dell'esercizio (9 + 15)		0,00	0,00	0,00	0,00	0,00	0,00	0,00	0,00	0,00	0,00

codice			1.2.1.3	1.2.1.3	1.2.1.3	1.2.1.3	1.2.1.4	1.2.1.4	1.2.1.4	1.2.1.4	1.2.1.4	1.2.1.4	1.2.1.4	
			13030	13040	13050	13060	14010	14020	14030	14040	14050	14060		
			REALIZZI DI TITOLI EMESSI O GARANTITI DALLO STATO	REALIZZI DI OBBLIGAZIONI E CARTELLE FONDIARIE	RISCOSSIONI DI BUONI POSTALI	RISCOSSIONI DI CREDITI DIVERSI	PRELEVAMENTI DI DEPOSITI BANCARI	RISCOSSIONI DI MUTUI A MEDIO E LUNGO TERMINE	INCASSI DI ANNUALITA' E SEMESTRALITA' SCONTATE A TERZI	RISCOSSIONI DI PRESTITI ED ANTICIPAZIONI A BREVE TERMINE	RITIRO DI DEPOSITI A CAUZIONE PRESSO TERZI	RISCOSSIONE DI CREDITI DIVERSI	
Capitolo			1.2.1 - ENTRATE PER ALIENAZIONE DI BENI PATRIMONIALI E RISCOSSIONE DI CREDITI											
			1.2 - TITOLO 2 - ENTRATE IN CONTO CAPITALE											
			1 - CENTRO DI RESP. RESPONSABILE AFFARI GENERALI*											
Gestione di competenza	Residui	Iniziali	0,00	0,00	0,00	0,00	0,00	0,00	0,00	0,00	0,00	0,00	0,00	0,00
	Riaccertamenti	In aumento (7 - 4)	0,00	0,00	0,00	0,00	0,00	0,00	0,00	0,00	0,00	0,00	0,00	0,00
		In diminuzione (4 - 7)	0,00	0,00	0,00	0,00	0,00	0,00	0,00	0,00	0,00	0,00	0,00	0,00
	Somma accertata	Definitive (4 + 5 - 6)	0,00	0,00	0,00	0,00	0,00	0,00	0,00	0,00	0,00	0,00	0,00	0,00
		Riscossa	0,00	0,00	0,00	0,00	0,00	0,00	0,00	0,00	0,00	0,00	0,00	1.350,00
		Rimaste da riscuotere (10 - 8)	0,00	0,00	0,00	0,00	0,00	0,00	0,00	0,00	0,00	0,00	0,00	0,00
		Totale accertamenti (8 + 9)	0,00	0,00	0,00	0,00	0,00	0,00	0,00	0,00	0,00	0,00	0,00	1.350,00
	Differenze rispetto alle previsioni	in + (10 - 7)												
		in - (7 - 10)												
Gestione dei residui attivi	Residui all'inizio dell'esercizio		0,00	0,00	0,00	0,00	0,00	0,00	0,00	0,00	0,00	0,00	0,00	0,00
	Riscossi		0,00	0,00	0,00	0,00	0,00	0,00	0,00	0,00	0,00	0,00	0,00	0,00
	Rimasti da riscuotere (16 - 14)		0,00	0,00	0,00	0,00	0,00	0,00	0,00	0,00	0,00	0,00	0,00	0,00
	Totali (14 + 15)		0,00	0,00	0,00	0,00	0,00	0,00	0,00	0,00	0,00	0,00	0,00	0,00
	Variazioni	in + (16 - 13)												
		in - (13 - 16)												
Gestione di cassa	Previsioni		0,00	0,00	0,00	0,00	0,00	0,00	0,00	0,00	0,00	0,00	0,00	0,00
	Riscossioni		0,00	0,00	0,00	0,00	0,00	0,00	0,00	0,00	0,00	0,00	0,00	1.350,00
	Differenze rispetto alle previsioni	in + (20 - 19)												
		in - (19 - 20)												
Totale dei residui attivi al termine dell'esercizio (9 + 15)			0,00	0,00	0,00	0,00	0,00	0,00	0,00	0,00	0,00	0,00	0,00	0,00

codice			1				1.2.2.1	1.2.2.1	1.2.2.1	1.2.2.1	1.2.2.1	1.2.2.1	1.2.2.1	1.2.2.1	1.2.2.1	1.2.2.1	1.2.2.1
Capitolo	N.		2				15010	15020	15030	15040	15050	15060	15070	15080	15090	15100	15110
Capitolo	Denominazione		3				FINANZIAMENTI MAF	FINANZIAMENTI MINISTERO AMBIENTE PER SPESE IN CONTO CAPITALE	MINISTERO DELL'AMBIENTE, CENTRO RECUPERO RAPACI, ARREDAMENTO MUSEO ORSO DI PIZZONE	PIANO TRIENNALE - PRIMO PROGRAMMA MINISTERO AMBIENTE "REDAZIONE DEL PIANO DEL PARCO"	PIANO TRIENNALE - PRIMO PROGRAMMA MINISTERO AMBIENTE "ACQUISTO TERRENI E FABBRICATI, CASONE ANTONUCCI, LAVORI DI RISTRUTTURAZIONE E RISANAMENTO	PIANO TRIENNALE - PRIMO PROGRAMMA MINISTERO AMBIENTE "INTERVENTI SETTORE MAINARDE PNALM REALIZZAZIONE CENTRO VISITA AREE ATTREZZATE E SENTIERI NATURA	PIANO TRIENNALE - PRIMO PROGRAMMA MINISTERO AMBIENTE "INTERVENTI DI RIQUALIFICAZIONE AMBIENTALE DELLA CICERANA"	PIANO TRIENNALE - PRIMO PROGRAMMA MINISTERO AMBIENTE "ACQUISTO DI TERRENI NEL PNALM"	PIANO TRIENNALE - SECONDO PROGRAMMA PER LE AREE NATURALI PROTETTE 1994/96	FONDI PTAP 1994/96 (AGGIORNAMENTO)	C.I.P.E. DELIBERA DEL 18/12/96
Gestione di competenza – Previsioni	Iniziali		4				0,00	0,00	0,00	0,00	0,00	0,00	0,00	0,00	0,00	0,00	0,00
Gestione di competenza – Previsioni – Variazioni	In aumento (7 - 4)		5				0,00	0,00	0,00	0,00	0,00	0,00	0,00	0,00	0,00	0,00	0,00
Gestione di competenza – Previsioni – Variazioni	In diminuzione (4 - 7)		6				0,00	0,00	0,00	0,00	0,00	0,00	0,00	0,00	0,00	0,00	0,00
Gestione di competenza – Previsioni	Definitive (4 + 5 - 6)		7				0,00	0,00	0,00	0,00	0,00	0,00	0,00	0,00	0,00	0,00	0,00
Gestione di competenza – Somme accertate	Riscosse		8				0,00	0,00	0,00	0,00	0,00	0,00	0,00	0,00	0,00	0,00	0,00
Gestione di competenza – Somme accertate	Rimaste da riscuotere (10 - 8)		9				0,00	0,00	0,00	0,00	0,00	0,00	0,00	0,00	0,00	0,00	0,00
Gestione di competenza – Somme accertate	Totale accertamenti (8 + 9)		10				0,00	0,00	0,00	0,00	0,00	0,00	0,00	0,00	0,00	0,00	0,00
Gestione di competenza – Differenze rispetto alle previsioni	in + (10 - 7)		11														
Gestione di competenza – Differenze rispetto alle previsioni	in - (7 - 10)		12														
Gestione dei residui attivi	Residui all'inizio dell'esercizio		13				0,00	0,00	0,00	0,00	0,00	0,00	0,00	0,00	0,00	0,00	323.975,69
Gestione dei residui attivi	Riscossi		14				0,00	0,00	0,00	0,00	0,00	0,00	0,00	0,00	0,00	0,00	43.038,77
Gestione dei residui attivi	Rimasti da riscuotere (16 - 14)		15				0,00	0,00	0,00	0,00	0,00	0,00	0,00	0,00	0,00	0,00	280.936,92
Gestione dei residui attivi	Totali (14 + 15)		16				0,00	0,00	0,00	0,00	0,00	0,00	0,00	0,00	0,00	0,00	323.975,69
Gestione dei residui attivi – Variazioni	in + (16 - 13)																
Gestione dei residui attivi – Variazioni	in - (13 - 16)		18														
Gestione di cassa	Previsioni		19				0,00	0,00	0,00	0,00	0,00	0,00	0,00	0,00	0,00	0,00	323.975,69
Gestione di cassa	Riscossioni		20				0,00	0,00	0,00	0,00	0,00	0,00	0,00	0,00	0,00	0,00	43.038,77
Gestione di cassa – Differenze rispetto alle previsioni	in + (20 - 19)		21														
Gestione di cassa – Differenze rispetto alle previsioni	in - (19 - 20)		22														280.936,92
Totale dei residui attivi al termine dell'esercizio (9 + 15)			23				0,00	0,00	0,00	0,00	0,00	0,00	0,00	0,00	0,00	0,00	280.936,92

1 - CENTRO DI RESP. "RESPONSABILE AFFARI GENERALI"

1.2 - TITOLO 2 - ENTRATE IN CONTO CAPITALE

1.2.2 - ENTRATE DERIVANTI DA TRASFERIMENTI IN CONTO CAPITALE

Capitolo	codice		1.2.2.1	1.2.2.1	1.2.2.1	1.2.2.1	1.2.2.1	1.2.2.2	1.2.2.2	1.2.2.2	1.2.2.2	1.2.2.2	1.2.2.2
	N.		15120	15130	15140	15150	15160	16010	16020	16030	16040	16050	16060
	Denominazione		C.I.C.S. 1994/96	P.T.A.P. SPONDA NAZIONALE 1991/93	C.I.C.S. - C.I.P.E. SPONDA NAZIONALE 1996	MINISTERO DELL'AMBIENTE "PARTECIPAZIONE AGENDA VENTUNO P.N.A.L.M."	CONTRIBUTO MINISTERO AMBIENTE L. 388/2000	ASSETTO TURISTICO NATURALISTICO VAL FONDILLO	ASSETTO TURISTICO NATURALISTICO CAMOSCIARA	ASSETTO TURISTICO NATURALISTICO POLO LAGO DI BARREA	CENTRO DI VISITA MUSEO NATURA PESCASSEROLI	ASSETTO TURISTICO NATURALISTICO GIOIA VECCHIO RIFUGIO PASSO DEL DIAVOLO	RESTAURO AMBIENTALE E BONIFICA ECOLOGICA
1	2	3	4	5	6	7	8	9	10	11	12	13	14	15	16		17	18	19	20	21	22	23
1 - CENTRO DI RESP. RESPONSABILE AFFARI GENERALI*																							
1.2 - TITOLO 2 - ENTRATE IN CONTO CAPITALE																							
1.2.2 - ENTRATE DERIVANTI DA TRASFERIMENTI IN CONTO CAPITALE																							
Gestione di competenza	Iniziali		0,00	0,00	0,00	0,00	0,00	0,00	0,00	0,00	0,00	0,00	0,00
	Variazioni	In aumento (7 - 4)	0,00	0,00	0,00	0,00	0,00	0,00	0,00	0,00	0,00	0,00	0,00
		In diminuzione (4 - 7)	0,00	0,00	0,00	0,00	0,00	0,00	0,00	0,00	0,00	0,00	0,00
	Definitive (4 + 5 - 6)		0,00	0,00	0,00	0,00	0,00	0,00	0,00	0,00	0,00	0,00	0,00
	Riscosse		0,00	0,00	0,00	0,00	0,00	0,00	0,00	0,00	0,00	0,00	0,00
	Rimaste da riscuotere (10 - 8)		0,00	0,00	0,00	0,00	0,00	0,00	0,00	0,00	0,00	0,00	0,00
	Somme accertate	Totale accertamenti (8 + 9)	0,00	0,00	0,00	0,00	0,00	0,00	0,00	0,00	0,00	0,00	0,00
	Differenze rispetto alle previsioni	in + (10 - 7)											
		in - (7 - 10)											
Gestione dei residui attivi	Residui all'inizio dell'esercizio		1.569,43	0,00	0,00	0,00	0,00	0,00	0,00	0,00	0,00	579,34	0,00
	Riscossi		0,00	0,00	0,00	0,00	0,00	0,00	0,00	0,00	0,00	0,00	0,00
	Rimasti da riscuotere (16 - 14)		1.569,43	0,00	0,00	0,00	0,00	0,00	0,00	0,00	0,00	0,00	0,00
	Totali (14 + 15)		1.569,43	0,00	0,00	0,00	0,00	0,00	0,00	0,00	0,00	0,00	0,00
	Variazioni	in + (16 - 13)											
		in - (13 - 16)										579,34	
Gestione di cassa	Previsioni		1.569,43	0,00	0,00	0,00	0,00	0,00	0,00	0,00	0,00	579,34	0,00
	Riscossioni		0,00	0,00	0,00	0,00	0,00	0,00	0,00	0,00	0,00	0,00	0,00
	Differenze rispetto alle previsioni	in + (20 - 18)											
		in - (18 - 20)	1.569,43									579,34	
Totale dei residui attivi al termine dell'esercizio (8 + 16)			1.569,43	0,00	0,00	0,00	0,00	0,00	0,00	0,00	0,00	0,00	0,00

codice		1.2.2.2	1.2.2.2	1.2.2.2	1.2.2.2	1.2.2.2	1.2.2.2	1.2.2.2	1.2.2.2	1.2.2.2	1.2.2.2	1.2.2.2
Capitolo	N.	16070	16080	16090	16100	16110	16120	16130	16140	16150	16160	16170
	Denominazione	REGIONE ABRUZZO: ACQUISIZIONE IMMOBILI E REALIZZAZIONE DI STRUTTURE TURISTICHE	CONTRIBUTO DELLA REGIONE D'ABRUZZO PER LA REALIZZAZIONE DELL'AREA FAUNISTICA DI LECCE DEI MARSI	CONTRIBUTO DELLA REGIONE D'ABRUZZO PER LA REALIZZAZIONE DELL'AREA FAUNISTICA DI RISERVA	PROGRAMMA FESR: "CENTRO VISITA DELLA FORESTA IN LOCALITA' VAL FONDILLO OPI"	PROGRAMMA FESR: "CENTRO DI VISITA CON ANNESSE AREE FAUNISTICHE SONNINO E ELEGGE DEI MARSI"	PROGRAMMA FESR: "CENTRO DIDATTICO SCIENTIFICO CON ANNESSE AREE FAUNISTICHE BARREA - VILLETTA BARREA"	PROGRAMMA FESR: "ITINERARI E PERCORSI NATURALISTICI CAMOSCIARA - CIVITELLA ALFEDENA"	PROGRAMMA FESR: "ITINERARI E PERCORSI NATURALISTICI RISERNIA"	PROGRAMMA FESR: "ITINERARI E PERCORSI NATURALISTICI VILLA VALLELONGA"	PROGRAMMA FESR: "ITINERARI E PERCORSI NATURALISTICI LAGO DEI MARSI"	CONTRIBUTO DELLA REGIONE ABRUZZO PER INTERVENTI RELATIVI AL 75° ANNIVERSARIO DELLA FONDAZIONE DEL PARCO. CENTRO NAZIONALE DELLA CAMOSCIARA
Gestione di competenza	Iniziali	0,00	0,00	0,00	0,00	0,00	0,00	0,00	0,00	0,00	0,00	0,00
Previsioni	Variazioni: in aumento (7 - 4)	0,00	0,00	0,00	0,00	0,00	0,00	0,00	0,00	0,00	0,00	0,00
	Variazioni: in diminuzione (4 - 7)	0,00	0,00	0,00	0,00	0,00	0,00	0,00	0,00	0,00	0,00	0,00
	Definitive (4 + 5 - 6)	0,00	0,00	0,00	0,00	0,00	0,00	0,00	0,00	0,00	0,00	0,00
Somme accertate	Riscosse	0,00	0,00	0,00	0,00	0,00	0,00	0,00	0,00	0,00	0,00	0,00
	Rimasta da riscuotere (10 - 8)	0,00	0,00	0,00	0,00	0,00	0,00	0,00	0,00	0,00	0,00	0,00
	Totale accertamenti (8 + 9)	0,00	0,00	0,00	0,00	0,00	0,00	0,00	0,00	0,00	0,00	0,00
Differenze rispetto alle previsioni	in + (10 - 7)											
	in - (7 - 10)											
Gestione dei residui attivi	Residui all'inizio dell'esercizio	521,59	0,00	0,00	0,00	0,00	0,00	0,00	0,00	0,00	0,00	23.240,56
	Riscossi	0,00	0,00	0,00	0,00	0,00	0,00	0,00	0,00	0,00	0,00	0,00
	Rimasti da riscuotere (15 - 14)	0,00	0,00	0,00	0,00	0,00	0,00	0,00	0,00	0,00	0,00	23.240,56
	Totali (14 + 15)	0,00	0,00	0,00	0,00	0,00	0,00	0,00	0,00	0,00	0,00	23.240,56
Variazioni	in + (16 - 13)											
	in - (13 - 16)	521,59										
Gestione di cassa	Previsioni	521,59	0,00	0,00	0,00	0,00	0,00	0,00	0,00	0,00	0,00	23.240,56
	Riscossioni	0,00	0,00	0,00	0,00	0,00	0,00	0,00	0,00	0,00	0,00	0,00
Differenze rispetto alle previsioni	in + (20 - 19)											
	in - (19 - 20)	521,59										23.240,56
Totale dei residui attivi al termine dell'esercizio (9 + 15)		0,00	0,00	0,00	0,00	0,00	0,00	0,00	0,00	0,00	0,00	23.240,56

1 - CENTRO DI RESP. RESPONSABILE AFFARI GENERALI

1.2 - TITOLO 2 - ENTRATE IN CONTO CAPITALE

1.2.2 - ENTRATE DERIVANTI DA TRASFERIMENTI IN CONTO CAPITALE

codice			1.2.2.2	1.2.2.2	1.2.2.2	1.2.2.2	1.2.2.2	1.2.2.2	1.2.2.2	1.2.2.2	1.2.2.2	1.2.2.2	1.2.2.2
N.			16180	16190	16200	16210	16220	16230	16240	16250	16260	16270	16280
Denominazione			CONTRIBUTO DELLA REGIONE ABRUZZO PER INTERVENTI PROGETTUALI 75° ANNIVERSARIO DELLA CONQUISTA DEL PARCO. PROTOCOLLO PESCASSEROLI - COLLI DELL'ORO"	FINANZIAMENTO REGIONE ABRUZZO PER PROGETTO SPERIMENTALE PER PORTATORI DI HANDICAP	L.14/80 - INTERVENTI PER LA VALORIZZAZIONE TURISTICO AMBIENTALE DEL P.N.A.L.M. - UTILIZZO INTERESSI MATURATI	OPERAZIONE VALLE DEL GIOVENCO 2001	CONTRIBUTO PIANO DEL PARCO	FINANZIAMENTO DELLA REGIONE ABRUZZO REALIZZAZIONE AREA FAUNISTICA DELL'ORSO CAMPOLI APPENNINO	FONDO PER FAVORIRE INTERVENTI DEL PARCO - LEGGE FINANZIARIA 2001	REGIONE MOLISE PROGETTO PORCO NEL TERRITORIO DELLE MAINARDE	REGIONE MOLISE PROGETTO PER LA VALORIZZAZIONE E CONSERVAZIONE MAINARDE	DOCUP ABRUZZO 2000/2006 - ITINERARIO LA VIA DEI MARSI -	DOCUP ABRUZZO 2000-2006 PIT - RECUPERO TRATTURO REGIO CELANO-FOGGIA - LAVORI DI SISTEMAZIONE CAMPEGGIO ORSO E DELLA VAL FONDILLO "
			1.2.2.2	1.2.2.2	1.2.2.2	1.2.2.2	1.2.2.2	1.2.2.2	1.2.2.2	1.2.2.2	1.2.2.2	1.2.2.2	1.2.2.2
			16180	16190	16200	16210	16220	16230	16240	16250	16260	16270	16280
1 - CENTRO DI RESP. RESPONSABILE AFFARI GENERALI"													
1.2 - TITOLO 2 - ENTRATE IN CONTO CAPITALE													
1.2.2 - ENTRATE DERIVANTI DA TRASFERIMENTI IN CONTO CAPITALE													
Gestione di competenza	Previsioni	Iniziali	0,00	0,00	0,00	0,00	0,00	0,00	0,00	0,00	0,00	0,00	0,00
		In aumento (7 - 4)	0,00	0,00	0,00	0,00	0,00	0,00	0,00	0,00	0,00	0,00	0,00
		In diminuzione (4 - 7)	0,00	0,00	0,00	0,00	0,00	0,00	0,00	0,00	0,00	0,00	0,00
		Definitive (4 + 5 - 6)	0,00	0,00	0,00	0,00	0,00	0,00	0,00	0,00	0,00	0,00	0,00
	Riscosse		0,00	0,00	0,00	0,00	0,00	0,00	0,00	0,00	0,00	0,00	0,00
	Rimaste da riscuotere (10 - 8)		0,00	0,00	0,00	0,00	0,00	0,00	0,00	0,00	0,00	0,00	0,00
	Totale accertamenti (8 + 9)		0,00	0,00	0,00	0,00	0,00	0,00	0,00	0,00	0,00	0,00	0,00
Differenze rispetto alle previsioni	in + (10 - 7)												
	in - (7 - 10)												
Gestione dei residui attivi	Residui all'inizio dell'esercizio		0,00	67.506,08	188,95	183.857,39	0,00	371.848,97	676.438,97	40.964,00	90.913,01	212.179,51	114.000,00
	Riscossi		0,00	0,00	0,00	0,00	0,00	0,00	351.248,50	12.050,00	64.954,64	70.726,49	0,00
	Rimasti da riscuotere (16 - 14)		0,00	87.506,08	0,00	183.857,39	0,00	371.848,97	325.190,47	28.914,00	25.958,37	141.453,02	114.000,00
	Totali (14 + 15)		0,00	67.506,08	0,00	183.857,39	0,00	371.848,97	676.438,97	40.964,00	90.913,01	212.179,51	114.000,00
Variazioni	in + (16 - 13)												
	in - (13 - 16)				188,95								
Gestione di cassa	Previsioni		0,00	67.506,08	188,95	183.857,39	0,00	371.848,97	676.438,97	40.964,00	90.913,01	212.179,51	114.000,00
	Riscossioni		0,00	0,00	0,00	0,00	0,00	0,00	351.248,50	12.050,00	64.954,64	70.726,49	0,00
Differenze rispetto alle previsioni	in + (20 - 19)												
	in - (19 - 20)			87.506,08	188,95	183.857,39		371.848,97	325.190,47	28.914,00	25.958,37	141.453,02	114.000,00
Totale dei residui attivi al termine dell'esercizio (9 + 15)			0,00	67.506,08	0,00	183.857,39	0,00	371.848,97	325.190,47	28.914,00	25.958,37	141.453,02	114.000,00

codice		1				1.2.2.2	1.2.2.2	1.2.2.2	1.2.2.3	1.2.2.4	1.2.2.4	1.2.2.4		1.2.3.1	1.2.3.2	
Capitolo	N.	2				16290	16300	16310	17010	18010	18020	18030		19010	20010	
	Denominazione	3				DOCUP ABRUZZO 2000-2006 PIT " RECUPERO SENTIERO TURISTICO NATURALISTICO DA PESCASSEROLI A SCANNO-VILLALAGO VALLE DEL SAGGITTARIO "	REGIONE MOLISE - DELIBERA CIPE N° 32/2004 " RECUPERO DI FABBRICATI DA ADIBIRE AD OFFICINA DEL GUSTO "	REGIONE MOLISE- DELIBERA CIPE N° 32/2004 " RECUPERO E VALORIZZAZIONE DEL SITO ARCHEOLOGICO DELLE MURE DI MENNELLA E DEL PATRIMONIO STORICO CONNESSO-FILIGNANO"	COMUNE DI AVEZZANO - GESTIONE PARCO SALVIANO	CONVENZIONE SNAM	COMMISSIONE EUROPEA " PROGETTI LIFE "	DONAZIONE DA PARTE DELLA S.P.A. - T.G.E.	**Totale 2 - ENTRATE DERIVANTI DA TRASFERIMENTI IN CONTO CAPITALE**	ASSUNZIONE DI MUTUI	CONTRAZIONE DEBITI DIVERSI	
Gestione di competenza – Previsioni	Iniziali	4				0,00	330.000,00	319.000,00	0,00	0,00	0,00	0,00	**649.000,00**	0,00	0,00	
Gestione di competenza – Previsioni – Variazioni	In aumento (7 - 4)	5				0,00	0,00	0,00	0,00	0,00	0,00	21.000,00	**21.000,00**	0,00	0,00	
Gestione di competenza – Previsioni – Variazioni	In diminuzione (4 - 7)	6				0,00	0,00	0,00	0,00	0,00	0,00	0,00	**0,00**	0,00	0,00	
Gestione di competenza – Previsioni	Definitive (4 + 5 - 6)	7				0,00	330.000,00	319.000,00	0,00	0,00	0,00	21.000,00	**670.000,00**	0,00	0,00	
Gestione di competenza – Somme accertate	Riscosse	8				0,00	0,00	0,00	0,00	0,00	0,00	0,00	**0,00**	0,00	0,00	
Gestione di competenza – Somme accertate	Rimaste da riscuotere (10 - 8)	9				0,00	330.000,00	319.000,00	0,00	0,00	0,00	21.000,00	**670.000,00**	0,00	0,00	
Gestione di competenza – Somme accertate	Totale accertamenti (8 + 9)	10				0,00	330.000,00	319.000,00	0,00	0,00	0,00	21.000,00	**670.000,00**	0,00	0,00	
Gestione di competenza – Differenze rispetto alle previsioni	in + (10 - 7)	11														
Gestione di competenza – Differenze rispetto alle previsioni	in - (7 - 10)	12														
Gestione dei residui attivi	*Residui all'inizio dell'esercizio*	13				125.000,00	0,00	0,00	0,00	0,00	65.715,00	0,00	**2.298.498,49**	0,00	0,00	
Gestione dei residui attivi	Riscossi	14				0,00	0,00	0,00	0,00	0,00	0,00	0,00	**542.018,40**	0,00	0,00	
Gestione dei residui attivi	Rimasti da riscuotere (16 - 14)	15				125.000,00	0,00	0,00	0,00	0,00	65.715,00	0,00	**1.755.190,21**	0,00	0,00	
Gestione dei residui attivi	Totali (14 + 15)	16				125.000,00	0,00	0,00	0,00	0,00	65.715,00	0,00	**2.297.208,61**	0,00	0,00	
Gestione dei residui attivi – Variazioni	in + (16 - 13)															
Gestione dei residui attivi – Variazioni	in - (13 - 16)	18														
Gestione di cassa	Previsioni	19				125.000,00	330.000,00	319.000,00	0,00	0,00	65.715,00	0,00	**2.947.498,49**	0,00	0,00	
Gestione di cassa	Riscossioni	20				0,00	0,00	0,00	0,00	0,00	0,00	0,00	**542.018,40**	0,00	0,00	
Gestione di cassa – Differenze rispetto alle previsioni	in + (20 - 19)	21														
Gestione di cassa – Differenze rispetto alle previsioni	in - (19 - 20)	22				125.000,00	330.000,00	319.000,00			65.715,00					
Totale dei residui attivi al termine dell'esercizio (9 + 15)		23				125.000,00	330.000,00	319.000,00	0,00	0,00	65.715,00	21.000,00	**2.425.190,21**	0,00	0,00	

1 - CENTRO DI RESP. "RESPONSABILE AFFARI GENERALI"

1.2 - TITOLO 2 - ENTRATE IN CONTO CAPITALE

1.2.2 - ENTRATE DERIVANTI DA TRASFERIMENTI IN CONTO CAPITALE

1.2.3 - ACCENSIONE DI PRESTITI

| codice | | |

codice			1.4.1.1	1.4.1.1	1.4.1.1	1.4.1.1	1.4.1.1	1.4.1.1	1.4.1.1	1.4.1.1	1.4.1.1	1.4.1.1	1.4.1.1
	N.		22022	22023	22024	22025	22031	22032	22033	22034	22035	22041	22042
Capitolo		Denominazione	SETTORE VIGILANZA - RITENUTE PREVIDENZIALI E ASSISTENZIALI	SETTORE AMMINISTRATIVO - RITENUTE PREVIDENZIALI E ASSISTENZIALI	SETTORE URBANISTICO - RITENUTE PREVIDENZIALI E ASSISTENZIALI	SETTORE SCIENTIFICO - RITENUTE PREVIDENZIALI E ASSISTENZIALI	SETTORE AZIENDALE - RITENUTE DIVERSE	SETTORE VIGILANZA - RITENUTE DIVERSE	SETTORE AMMINISTRATIVO - RITENUTE DIVERSE	SETTORE URBANISTICO - RITENUTE DIVERSE	SETTORE SCIENTIFICO - RITENUTE DIVERSE	SETTORE AZIENDALE - TRATTENUTE PER CONTO DI TERZI	SETTORE VIGILANZA - TRATTENUTE PER CONTO DI TERZI
1	2	3	4	5	6	7	8	9	10	11	12	13	14
1 - CENTRO DI RESP. "RESPONSABILE AFFARI GENERALI"													
1.4 - TITOLO 4 - PARTITE DI GIRO													
1.4.1 - ENTRATE AVENTI NATURA DI PARTITE DI GIRO													
Gestione di competenza		Iniziali	200.000,00	200.000,00	200.000,00	200.000,00	10.000,00	10.000,00	10.000,00	10.000,00	10.000,00	15.000,00	15.000,00
		Variazioni: In aumento (7 - 4)	0,00	0,00	0,00	0,00	0,00	0,00	0,00	0,00	0,00	0,00	0,00
		Variazioni: In diminuzione (4 - 7)	0,00	0,00	0,00	0,00	0,00	0,00	0,00	0,00	0,00	0,00	0,00
		Previsioni: Definitive (4 + 5 - 6)	200.000,00	200.000,00	200.000,00	200.000,00	10.000,00	10.000,00	10.000,00	10.000,00	10.000,00	15.000,00	15.000,00
		Somme accertate: Riscosse	102.396,76	75.782,28	37.533,58	31.261,31	4.181,73	3.451,73	2.019,01	2.027,76	1.590,96	0,00	10.085,04
		Somme accertate: Rimaste da riscuotere (10 - 8)	0,00	0,00	0,00	0,00	0,00	0,00	0,00	0,00	0,00	0,00	0,00
		Somme accertate: Totale accertamenti (8 + 9)	102.396,76	75.782,28	37.533,58	31.261,31	4.181,73	3.451,73	2.019,01	2.027,76	1.590,96	0,00	10.085,04
		Differenze rispetto alle previsioni: in + (10 - 7)											
		Differenze rispetto alle previsioni: in - (7 - 10)	97.603,24	124.217,72	162.466,42	168.738,69	5.818,27	6.548,27	7.980,99	7.972,24	8.409,04	15.000,00	4.914,96
Gestione dei residui attivi		Residui all'inizio dell'esercizio	0,00	0,00	0,00	0,00	0,00	0,00	0,00	0,00	0,00	0,00	0,00
		Riscossi	0,00	0,00	0,00	0,00	0,00	0,00	0,00	0,00	0,00	0,00	0,00
		Rimasti da riscuotere (15 - 14)	0,00	0,00	0,00	0,00	0,00	0,00	0,00	0,00	0,00	0,00	0,00
		Totali (14 + 15)	0,00	0,00	0,00	0,00	0,00	0,00	0,00	0,00	0,00	0,00	0,00
		Variazioni: in + (16 - 13)											
		Variazioni: in - (13 - 16)											
Gestione di cassa		Previsioni	200.000,00	200.000,00	200.000,00	200.000,00	10.000,00	10.000,00	10.000,00	10.000,00	10.000,00	15.000,00	15.000,00
		Riscossioni	102.396,76	75.782,28	37.533,58	31.261,31	4.181,73	3.451,73	2.019,01	2.027,76	1.590,96	0,00	10.085,04
		Differenze rispetto alle previsioni: in + (20 - 19)											
		Differenze rispetto alle previsioni: in - (19 - 20)	97.603,24	124.217,72	162.466,42	168.738,69	5.818,27	6.548,27	7.980,99	7.972,24	8.409,04	15.000,00	4.914,96
		Totale dei residui attivi al termine dell'esercizio (9 + 15)	0,00	0,00	0,00	0,00	0,00	0,00	0,00	0,00	0,00	0,00	0,00

codice			1.4.1.1	1.4.1.1	1.4.1.1	1.4.1.1	1.4.1.1	1.4.1.1				
			1 - CENTRO DI RESP. "RESPONSABILE AFFARI GENERALI"									
			1.4 - TITOLO 4 - PARTITE DI GIRO									
			1.4.1 - ENTRATE AVENTI NATURA DI PARTITE DI GIRO									
Capitolo	N.		22043	22044	22045	22050	22060	22070				
	Denominazione		SETTORE AMMINISTRATIVO - TRATTENUTE PER CONTO DI TERZI	SETTORE URBANISTICO - TRATTENUTE PER CONTO DI TERZI	SETTORE SCIENTIFICO - TRATTENUTE PER CONTO DI TERZI	RIMBORSI DI SOMME PAGATE PER CONTO DI TERZI	PARTITE IN SOSPESO	FONDO DESTINATO AL RIPIANO DELLE PASSIVITA' PREGRESSE	Conto 1 - ENTRATE AVENTI NATURA DI PARTITE DI GIRO	TOTALE PARTITE DI GIRO CENTRO DI RESP. "RESPONSABILE AFFARI GENERALI"		TOTALE GENERALE PARTITE DI GIRO
Gestione di competenza	Previsioni	Iniziali	15.000,00	15.000,00	15.000,00	10.000,00	1.500.000,00	0,00	4.135.000,00	4.135.000,00		4.135.000,00
		Variazioni: In aumento (7 - 4)	0,00	0,00	0,00	0,00	0,00	0,00	0,00	0,00		0,00
		Variazioni: In diminuzione (4 - 7)	0,00	0,00	0,00	0,00	0,00	0,00	0,00	0,00		0,00
		Definitive (4 + 5 - 6)	15.000,00	15.000,00	15.000,00	10.000,00	1.500.000,00	0,00	4.135.000,00	4.135.000,00		4.135.000,00
	Somme accertate	Riscosse	9.341,73	2.976,36	0,00	5.452,53	0,00	0,00	1.092.544,41	1.092.544,41		1.092.544,41
		Rimaste da riscuotere (10 - 8)	0,00	0,00	0,00	0,00	0,00	0,00	0,00	0,00		0,00
		Totale accertamenti (8 + 9)	9.341,73	2.976,36	0,00	5.452,53	0,00	0,00	1.092.544,41	1.092.544,41		1.092.544,41
	Differenze rispetto alle previsioni	in + (10 - 7)										
		in - (7 - 10)	5.658,27	12.023,64	15.000,00	4.547,47	1.500.000,00					
Gestione dei residui attivi	Residui all'inizio dell'esercizio		0,00	0,00	0,00	8.618,69	0,00	0,00	8.618,69	8.618,69		8.618,69
	Riscossi		0,00	0,00	0,00	5.164,57	0,00	0,00	5.164,57	5.164,57		5.164,57
	Rimasti da riscuotere (16 - 14)		0,00	0,00	0,00	3.454,12	0,00	0,00	3.454,12	3.454,12		3.454,12
	Totali (14 + 15)		0,00	0,00	0,00	8.618,69	0,00	0,00	8.618,69	8.618,69		8.618,69
	Variazioni	in + (18 - 13)										
		in - (13 - 16)				0,00						
Gestione di cassa	Previsioni		15.000,00	15.000,00	15.000,00	18.618,69	1.500.000,00	0,00	4.143.618,69	4.143.618,69		4.143.618,69
	Riscossioni		9.341,73	2.976,36	0,00	10.617,10	0,00	0,00	1.097.708,98	1.097.708,98		1.097.708,98
	Differenze rispetto alle previsioni	in + (20 - 19)										
		in - (19 - 20)	5.658,27	12.023,64	15.000,00	8.001,59	1.500.000,00					
	Totale dei residui attivi al termine dell'esercizio (9 + 15)		0,00	0,00	0,00	3.454,12	0,00	0,00	3.454,12	3.454,12		3.454,12

| codice | | |

Capitolo	codice N.	Totale delle entrate per titoli dei centri di responsabilità	Titolo IV	TOTALE	Avanzo di amministrazione utilizzato	TOTALE GENERALE
1	2	3	4	5	6	7
Gestione di competenza – Previsioni – Iniziali			4.135.000,00	10.638.447,03	824.000,00	10.638.447,03
Gestione di competenza – Previsioni – Variazioni – in aumento (7 - 4)			0,00	26.000,00	57.103,13	26.000,00
Gestione di competenza – Previsioni – Variazioni – in diminuzione (4 - 7)			0,00	101.631,16	0,00	101.631,16
Gestione di competenza – Previsioni – Definitive (4 + 5 - 6)			4.135.000,00	10.562.815,87	881.103,13	10.562.815,87
Gestione di competenza – Somme accertate – Riscosse			1.092.544,41	6.499.547,49	0,00	6.499.547,49
Gestione di competenza – Somme accertate – Rimaste da riscuotere (10 - 8)			0,00	785.002,40	0,00	785.002,40
Gestione di competenza – Somme accertate – Totale accertamenti (8 + 9)			1.092.544,41	7.284.549,89	0,00	7.284.549,89
Gestione di competenza – Differenze rispetto alle previsioni – in + (10 - 7)						
Gestione di competenza – Differenze rispetto alle previsioni – in - (7 - 10)			3.042.455,59	3.278.265,98	881.103,13	3.278.265,98
Gestione dei residui attivi – Residui all'inizio dell'esercizio			8.618,69	2.456.854,32	0,00	2.456.854,32
Gestione dei residui attivi – Riscossi			5.164,57	577.973,11	0,00	577.973,11
Gestione dei residui attivi – Rimasti da riscuotere (16 - 14)			3.454,12	1.759.581,83	0,00	1.759.581,83
Gestione dei residui attivi – Totali (14 + 15)			8.618,69	2.337.554,94	0,00	2.337.554,94
Gestione dei residui attivi – Variazioni – in + (16 - 13)						
Gestione dei residui attivi – Variazioni – in - (13 - 16)			0,00	119.299,38		119.299,38
Gestione di cassa – Previsioni			4.143.618,69	13.064.511,21	0,00	13.064.511,21
Gestione di cassa – Riscossioni			1.097.708,98	7.077.520,60	0,00	7.077.520,60
Gestione di cassa – Differenze rispetto alle previsioni – in + (20 - 19)						
Gestione di cassa – Differenze rispetto alle previsioni – in - (19 - 20)			3.045.909,71	5.986.990,61		5.986.990,61
Totale dei residui attivi al termine dell'esercizio (9 + 15)			3.454,12	2.544.584,23	0,00	2.544.584,23

| codice | | |

codice			1.1.1.2	1.1.1.2	1.1.1.2	1.1.1.2	1.1.1.2	1.1.1.2	1.1.1.2	1.1.1.2	1.1.1.2	1.1.1.2	1.1.1.2	1.1.1.2
	N.		2016	2021	2022	2023	2024	2025	2031	2032	2033	2034	2035	
			PAGAMENTO COMPETENZE FONDO EX ART. 18 L. 109	SETTORE AZIENDALE - COMPENSI PERSONALE A TEMPO DETERMINATO	SETTORE VIGILANZA - COMPENSI PERSONALE A TEMPO DETERMINATO	SETTORE AMMINISTRATIVO - COMPENSI PERSONALE A TEMPO DETERMINATO	SETTORE URBANISTICO - COMPENSI PERSONALE A TEMPO DETERMINATO	SETTORE SCIENTIFICO - COMPENSI PERSONALE A TEMPO DETERMINATO	SETTORE AZIENDALE - COMPENSI INCENTIVANTI LA PRODUTTIVITA'	SETTORE VIGILANZA - COMPENSI INCENTIVANTI LA PRODUTTIVITA'	SETTORE AMMINISTRATIVO - COMPENSI INCENTIVANTI LA PRODUTTIVITA'	SETTORE URBANISTICO - COMPENSI INCENTIVANTI LA PRODUTTIVITA'	SETTORE SCIENTIFICO - COMPENSI INCENTIVANTI LA PRODUTTIVITA'	
Capitolo														
Gestione di competenza	Previsioni	Iniziali	0,00	758.396,68	511.844,51	193.534,74	104.795,20	129.276,55	48.488,97	73.943,85	73.593,09	42.875,57	50.198,53	
		Variazioni in aumento (7 - 4)	0,00	0,00	65.000,00	0,00	51.000,00	0,00	18.264,27	18.264,27	18.264,29	18.264,27	18.264,27	
		Variazioni in diminuzione (4 - 7)	0,00	136.000,00	0,00	60.000,00	0,00	26.000,00	0,00	0,00	0,00	0,00	0,00	
		Definitive (4 + 5 - 6)	0,00	622.396,68	576.844,51	133.534,74	155.795,20	103.276,55	66.753,24	92.208,12	91.847,38	61.139,84	68.462,80	
	Somme impegnate	Pagate	0,00	619.900,34	573.703,99	130.148,90	152.203,54	103.276,55	31.234,86	59.035,93	54.211,80	22.155,66	33.097,30	
		Rimaste da pagare (10 - 8)	0,00	0,00	0,00	0,00	0,00	0,00	35.518,38	33.172,19	37.635,58	38.984,18	35.365,50	
		Totale impegni (8 + 9)	0,00	619.900,34	573.703,99	130.148,90	152.203,54	103.276,55	66.753,24	92.208,12	91.847,38	61.139,84	68.462,80	
	Differenze rispetto alle previsioni	in + (10 - 7)		2.496,34	3.140,52	3.385,84	3.591,66		0,00	0,00				
		in - (7 - 10)												
Gestione dei residui passivi	Residui all'inizio dell'esercizio		0,00	70.898,67	0,00	11.247,05	0,00	16.785,19	29.178,93	29.859,61	28.313,18	29.247,89	30.238,40	
	Pagati		0,00	70.898,67	0,00	11.247,05	0,00	16.748,96	29.178,93	29.859,61	28.313,18	29.247,89	30.238,31	
	Rimasti da pagare (15 - 14)		0,00	0,00	0,00	0,00	0,00	36,23	0,00	0,00	0,00	0,00	0,00	
	Totali (14 + 15)		0,00	70.898,67	0,00	11.247,05	0,00	16.785,19	29.178,93	29.859,61	28.313,18	29.247,89	30.238,31	
	Variazioni	in + (16 - 13)												
		in - (13 - 16)											0,09	
Gestione di cassa	Previsioni		0,00	758.936,68	511.844,51	193.534,74	104.795,20	129.276,55	77.667,90	103.803,46	101.856,36	72.123,46	80.436,93	
	Pagamenti		0,00	690.799,01	573.703,99	141.395,95	152.203,54	120.025,51	60.413,79	88.895,54	82.524,98	51.403,55	63.335,61	
	Differenze rispetto alle previsioni	in + (20 - 19)			61.859,48		47.408,34							
		in - (19 - 20)		68.137,67		52.138,79		9.251,04	17.254,11	14.907,92	19.371,38	20.719,91	17.101,32	
	Totale dei residui passivi al termine dell'esercizio (9 + 15)		0,00	0,00	0,00	0,00	0,00	36,23	35.518,38	33.172,19	37.635,58	38.984,18	35.365,50	

1 - CENTRO DI RESP. "RESPONSABILE AFFARI GENERALI"

1.1 - TITOLO 1 - USCITE CORRENTI

1.1.1 - FUNZIONAMENTO

codice		1.1.1.2	1.1.1.2	1.1.1.2	1.1.1.2	1.1.1.2	1.1.1.2	1.1.1.2	1.1.1.2	1.1.1.2	1.1.1.2	1.1.1.2
	N.	2041	2042	2043	2044	2045	2046	2051	2052	2053	2054	2055
Capitolo	Denominazione	SETTORE AZIENDALE - ALTRE INDENNITA'	SETTORE VIGILANZA - ALTRE INDENNITA'	SETTORE AMMINISTRATIVO - ALTRE INDENNITA'	SETTORE URBANISTICO - ALTRE INDENNITA'	SETTORE SCIENTIFICO - ALTRE INDENNITA'	ALTRE INDENNITA' - ANNI PREGRESSI	SETTORE AZIENDALE - COMPENSI PER LAVORO STRAORDINARIO	SETTORE VIGILANZA - COMPENSI PER LAVORO STRAORDINARIO	SETTORE AMMINISTRATIVO - COMPENSI PER LAVORO STRAORDINARIO	SETTORE URBANISTICO - COMPENSI PER LAVORO STRAORDINARIO	SETTORE SCIENTIFICO - COMPENSI PER LAVORO STRAORDINARIO
Gestione di competenza	*Iniziali*	0,00	0,00	50.000,00	0,00	0,00	330.000,00	0,00	0,00	0,00	0,00	0,00
Previsioni Variazioni	In aumento (7 - 4)	0,00	0,00	0,00	0,00	0,00	0,00	0,00	0,00	0,00	0,00	0,00
	In diminuzione (4 - 7)	0,00	0,00	0,00	0,00	0,00	112.000,00	0,00	0,00	0,00	0,00	0,00
	Definitive (4 + 5 - 6)	0,00	0,00	50.000,00	0,00	0,00	218.000,00	0,00	0,00	0,00	0,00	0,00
Somme impegnate	Pagate	0,00	0,00	20.000,00	0,00	0,00	217.992,99	0,00	0,00	0,00	0,00	0,00
	Rimaste da pagare (10 - 8)	0,00	0,00	30.000,00	0,00	0,00	0,00	0,00	0,00	0,00	0,00	0,00
	Totale impegni (8 + 9)	0,00	0,00	50.000,00	0,00	0,00	217.992,99	0,00	0,00	0,00	0,00	0,00
Differenze rispetto alle previsioni	in + (10 - 7)						7,01					
	in - (7 - 10)											
Gestione dei residui passivi	Residui all'inizio dell'esercizio	0,00	0,00	0,00	0,00	0,00	0,00	0,00	0,00	0,00	0,00	0,00
	Pagati	0,00	0,00	0,00	0,00	0,00	0,00	0,00	0,00	0,00	0,00	0,00
	Rimasti da pagare (16 - 14)	0,00	0,00	0,00	0,00	0,00	0,00	0,00	0,00	0,00	0,00	0,00
	Totali (14 + 15)	0,00	0,00	0,00	0,00	0,00	0,00	0,00	0,00	0,00	0,00	0,00
Variazioni	in + (16 - 13)											
	in - (13 - 16)											
Gestione di cassa	Previsioni	0,00	0,00	50.000,00	0,00	0,00	330.000,00	0,00	0,00	0,00	0,00	0,00
	Pagamenti	0,00	0,00	20.000,00	0,00	0,00	217.992,99	0,00	0,00	0,00	0,00	0,00
Differenze rispetto alle previsioni	in + (20 - 19)											
	in - (19 - 20)			30.000,00			112.007,01					
Totale dei residui passivi al termine dell'esercizio	(9 + 16)	0,00	0,00	30.000,00	0,00	0,00	0,00	0,00	0,00	0,00	0,00	0,00

1 - CENTRO DI RESP. "RESPONSABILE AFFARI GENERALI"

1.1 - TITOLO 1 - USCITE CORRENTI

1.1.1 - FUNZIONAMENTO

codice			1.1.1.2	1.1.1.2	1.1.1.2	1.1.1.2	1.1.1.2	1.1.1.2	1.1.1.2	1.1.1.2	1.1.1.2	1.1.1.2
	N.		2061	2062	2063	2064	2065	2066	2071	2072	2073	2074	2075
Capitolo	Denominazione		SETTORE AZIENDALE - INDENNITA' E RIMBORSO SPESE TRASPORTO PER MISSIONI ALL'INTERNO	SETTORE VIGILANZA - INDENNITA' E RIMBORSO SPESE TRASPORTO PER MISSIONI ALL'INTERNO	SETTORE AMMINISTRATIVO - INDENNITA' E RIMBORSO SPESE TRASPORTO PER MISSIONI ALL'INTERNO	SETTORE URBANISTICO - INDENNITA' E RIMBORSO SPESE TRASPORTO PER MISSIONI ALL'INTERNO	SETTORE SCIENTIFICO - INDENNITA' E RIMBORSO SPESE TRASPORTO PER MISSIONI ALL'INTERNO	INDENNITA' E RIMBORSO SPESE TRASPORTO PER MISSIONI ALL'INTERNO ANN PRECEDESI	SETTORE AZIENDALE - INDENNITA' E RIMBORSO SPESE TRASPORTO PER MISSIONI ALL'ESTERNO	SETTORE VIGILANZA - INDENNITA' E RIMBORSO SPESE TRASPORTO PER MISSIONI ALL'ESTERNO	SETTORE AMMINISTRATIVO - INDENNITA' E RIMBORSO SPESE TRASPORTO PER MISSIONI ALL'ESTERNO	SETTORE URBANISTICO - INDENNITA' E RIMBORSO SPESE TRASPORTO PER MISSIONI ALL'ESTERNO	SETTORE SCIENTIFICO - INDENNITA' E RIMBORSO SPESE TRASPORTO PER MISSIONI ALL'ESTERNO
			1	2	3	4	5	6	7	8	9	10	11
1 - CENTRO DI RESP. "RESPONSABILE AFFARI GENERALI"													
1.1 - TITOLO 1 - USCITE CORRENTI													
1.1.1 - FUNZIONAMENTO													
Gestione di competenza	Iniziali		5.000,00	5.000,00	5.000,00	2.000,00	3.000,00	6.000,00	0,00	0,00	0,00	0,00	0,00
	Previsioni	In aumento (7 - 4)	1.000,00	1.000,00	1.000,00	1.000,00	1.000,00	0,00	0,00	0,00	0,00	0,00	0,00
	Variazioni	In diminuzione (4 - 7)	0,00	0,00	0,00	0,00	0,00	0,00	0,00	0,00	0,00	0,00	0,00
	Definitive (4 + 5 - 6)		6.000,00	6.000,00	6.000,00	3.000,00	4.000,00	6.000,00	0,00	0,00	0,00	0,00	0,00
	Somme impegnate	Pagate	5.473,10	3.085,94	5.841,03	2.603,35	3.251,07	4.032,17	0,00	0,00	0,00	0,00	0,00
		Rimaste da pagare (10 - 8)	16,87	1.001,70	149,50	328,10	124,80	0,00	0,00	0,00	0,00	0,00	0,00
		Totale impegni (8 + 9)	5.489,97	4.087,64	5.990,53	2.931,45	3.375,87	4.032,17	0,00	0,00	0,00	0,00	0,00
	Differenze rispetto alle previsioni	in + (10 - 7)											
		in - (7 - 10)	510,03	1.912,36	9,47	68,55	624,13	1.967,83					
Gestione dei residui passivi	Residui all'inizio dell'esercizio		0,00	0,00	0,00	91,50	0,00	0,00	0,00	0,00	0,00	0,00	0,00
	Pagati		0,00	0,00	0,00	91,50	0,00	0,00	0,00	0,00	0,00	0,00	0,00
	Rimasti da pagare (16 - 14)		0,00	0,00	0,00	0,00	0,00	0,00	0,00	0,00	0,00	0,00	0,00
	Totali (14 + 15)		0,00	0,00	0,00	91,50	0,00	0,00	0,00	0,00	0,00	0,00	0,00
	Variazioni	in + (16 - 13)											
		in - (13 - 16)											
Gestione di cassa	Previsioni		5.000,00	5.000,00	5.000,00	2.000,00	3.000,00	6.000,00	0,00	0,00	0,00	0,00	0,00
	Pagamenti		5.473,10	3.085,94	5.841,03	2.694,85	3.251,07	4.032,17	0,00	0,00	0,00	0,00	0,00
	Differenze rispetto alle previsioni	in + (20 - 19)	473,10		841,03	694,85	251,07						
		in - (19 - 20)		1.914,06				1.967,83					
Totale dei residui passivi al termine dell'esercizio (9 + 15)			16,87	1.001,70	149,50	328,10	124,80	0,00	0,00	0,00	0,00	0,00	0,00

codice		1.1.1.2	1.1.1.2	1.1.1.2	1.1.1.2	1.1.1.2	1.1.1.2	1.1.1.2	1.1.1.2	1.1.1.2	1.1.1.2	1.1.1.2	1.1.1.2
	N.	2081	2082	2083	2084	2085	2091	2092	2093	2094	2095	2096	
Capitolo	Denominazione	SETTORE AZIENDALE - INDENNITA' E RIMBORSO SPESE DI MISSIONE PER TRASFERIMENTI	SETTORE VIGILANZA - INDENNITA' E RIMBORSO SPESE DI MISSIONE PER TRASFERIMENTI	SETTORE AMMINISTRATIVO - INDENNITA' E RIMBORSO SPESE DI MISSIONE PER TRASFERIMENTI	SETTORE URBANISTICO - INDENNITA' E RIMBORSO SPESE DI MISSIONE PER TRASFERIMENTI	SETTORE SCIENTIFICO - INDENNITA' E RIMBORSO SPESE DI MISSIONE PER TRASFERIMENTI	SETTORE AZIENDALE - ONERI PREVIDENZIALI E ASSISTENZIALI A CARICO DELL'ENTE	SETTORE VIGILANZA - ONERI PREVIDENZIALI E ASSISTENZIALI A CARICO DELL'ENTE	SETTORE AMMINISTRATIVO - ONERI PREVIDENZIALI E ASSISTENZIALI A CARICO DELL'ENTE	SETTORE URBANISTICO - ONERI PREVIDENZIALI E ASSISTENZIALI A CARICO DELL'ENTE	SETTORE SCIENTIFICO - ONERI PREVIDENZIALI E ASSISTENZIALI A CARICO DELL'ENTE	ONERI RIFLESSI SU COMPETENZE FONDO EX ART. 18 L. 109	
	1	2	3	4	5	6	7	8	9	10	11	12	13
1 - CENTRO DI RESP. "RESPONSABILE AFFARI GENERALI"													
1.1 - TITOLO 1 - USCITE CORRENTI													
1.1.1 - FUNZIONAMENTO													
Gestione di competenza	Iniziali	0,00	0,00	0,00	0,00	0,00	325.856,52	280.026,62	222.665,59	87.972,83	103.314,92	0,00	
	Previsioni Variazioni in aumento (7 - 4)	0,00	0,00	0,00	0,00	0,00	0,00	25.000,00	25.000,00	50.000,00	25.000,00	0,00	
	Previsioni Variazioni in diminuzione (4 - 7)	0,00	0,00	0,00	0,00	0,00	0,00	0,00	0,00	0,00	0,00	0,00	
	Definitive (4 + 5 - 6)	0,00	0,00	0,00	0,00	0,00	325.856,52	305.026,62	247.665,59	137.972,83	128.314,92	0,00	
	Pagate	0,00	0,00	0,00	0,00	0,00	314.350,48	305.026,62	221.373,98	113.474,83	118.987,16	0,00	
	Rimaste da pagare (10 - 8)	0,00	0,00	0,00	0,00	0,00	0,00	0,00	26.094,13	24.498,00	0,00	0,00	
	Somme impegnate Totale impegni (8 + 9)	0,00	0,00	0,00	0,00	0,00	314.350,48	305.026,62	247.468,11	137.972,83	118.987,16	0,00	
	Differenza rispetto alle previsioni in + (10 - 7)						11.506,04		197,46		9.327,76		
	Differenza rispetto alle previsioni in - (7 - 10)												
Gestione dei residui passivi	Residui all'inizio dell'esercizio	0,00	0,00	0,00	0,00	0,00	26.238,15	9.627,85	12.793,91	20.774,16	25.949,58	0,00	
	Pagati	0,00	0,00	0,00	0,00	0,00	26.238,15	9.627,85	12.793,91	20.774,16	25.949,58	0,00	
	Rimasti da pagare (16 - 14)	0,00	0,00	0,00	0,00	0,00	0,00	0,00	0,00	0,00	0,00	0,00	
	Totali (14 + 15)	0,00	0,00	0,00	0,00	0,00	26.238,15	9.627,85	12.793,91	20.774,16	25.949,58	0,00	
	Variazioni in + (16 - 13)												
	Variazioni in - (13 - 16)												
Gestione di cassa	Previsioni	0,00	0,00	0,00	0,00	0,00	380.000,00	290.000,00	235.000,00	107.000,00	128.000,00	0,00	
	Pagamenti	0,00	0,00	0,00	0,00	0,00	340.588,63	314.654,47	234.167,89	134.246,99	144.936,74	0,00	
	Differenze rispetto alle previsioni in + (20 - 19)							24.654,47		27.246,99	16.936,74		
	Differenze rispetto alle previsioni in - (19 - 20)						19.411,37		832,11				
Totale dei residui passivi al termine dell'esercizio (9 + 15)		0,00	0,00	0,00	0,00	0,00	0,00	0,00	26.094,13	24.498,00	0,00	0,00	

codice			1.1.1.2	1.1.1.2	1.1.1.2	1.1.1.2	1.1.1.2	1.1.1.2	1.1.1.2	1.1.1.2	1.1.1.2	1.1.1.2	1.1.1.2
	N.		2101	2102	2103	2104	2105	2111	2112	2113	2114	2115	20311
Capitolo	Denominazione		SETTORE AZIENDALE - ALTRI ONERI SOCIALI A CARICO DELL'ENTE	SETTORE VIGILANZA - ALTRI ONERI SOCIALI A CARICO DELL'ENTE	SETTORE AMMINISTRATIVO - ALTRI ONERI SOCIALI A CARICO DELL'ENTE	SETTORE URBANISTICO - ALTRI ONERI SOCIALI A CARICO DELL'ENTE	SETTORE SCIENTIFICO - ALTRI ONERI SOCIALI A CARICO DELL'ENTE	SETTORE AZIENDALE - CORSI PER IL PERSONALE E PARTECIPAZIONE ALLE SPESE PER CORSI INDETTI DA ENTI, ISTITUZIONI E AMMINISTRAZIONI VARIE	SETTORE VIGILANZA - CORSI PER IL PERSONALE E PARTECIPAZIONE ALLE SPESE PER CORSI INDETTI DA ENTI, ISTITUZIONI E AMMINISTRAZIONI VARIE	SETTORE AMMINISTRATIVO - CORSI PER L PERSONALE E PARTECIPAZIONE ALLE SPESE PER CORSI INDETTI DA ENTI, ISTITUZIONI E AMMINISTRAZIONI VARIE	SETTORE URBANISTICO - CORSI PER L PERSONALE E PARTECIPAZIONE ALLE SPESE PER CORSI INDETTI DA ENTI, ISTITUZIONI E AMMINISTRAZIONI VARIE	SETTORE SCIENTIFICO - CORSI PER L PERSONALE E PARTECIPAZIONE ALLE SPESE PER CORSI INDETTI DA ENTI, ISTITUZIONI E AMMINISTRAZIONI VARIE	SETTORE AZIENDALE - COMPENSI INCENTIVANTI LA PRODUTTIVITA' AL PERSONALE A TEMPO DETERMINATO
1	2	3	4	5	6	7	8	9	10	11	12	13	14	15	16	18	19	20	21	22	23
1 - CENTRO DI RESP. "RESPONSABILE AFFARI GENERALI"																					
1.1 - TITOLO 1 - USCITE CORRENTI																					
1.1.1 - FUNZIONAMENTO																					
Gestione di competenza	Iniziali	₱	18.643,98	11.016,98	11.440,71	4.237,30	4.661,03	0,00	0,00	40.000,00	0,00	0,00	0,00	54.000,00							
	Variazioni	In aumento (7 - 4)	0,00	0,00	0,00	0,00	0,00	0,00	0,00	0,00	0,00	0,00	0,00	0,00							
		In diminuzione (4 - 7)	0,00	0,00	0,00	0,00	0,00	0,00	0,00	0,00	0,00	0,00	0,00	0,00							
	Definitive (4 + 5 - 6)	7	18.643,98	11.016,98	11.440,71	4.237,30	4.661,03	0,00	0,00	40.000,00	0,00	0,00	0,00	54.000,00							
	Pagate	8	18.555,79	10.068,80	9.762,80	3.022,00	3.296,22	0,00	0,00	31.734,93	0,00	0,00	0,00	36.777,94							
	Rimaste da pagare (10 - 8)	9	0,00	0,00	0,00	0,00	0,00	0,00	0,00	8.255,08	0,00	0,00	0,00	17.222,06							
	Totale impegni (8 + 9)	10	18.555,79	10.068,80	9.762,80	3.022,00	3.296,22	0,00	0,00	39.990,01	0,00	0,00	0,00	54.000,00							
	Differenze rispetto alle previsioni	in + (10 - 7)																			
		in - (7 - 10)	88,19	948,18	1.677,91	1.215,30	1.364,81			9,99											
Gestione dei residui passivi	Residui all'inizio dell'esercizio	12	0,00	0,00	0,00	0,00	0,00	0,00	0,00	660,00	0,00	0,00	0,00	0,00							
	Pagati	13	0,00	0,00	0,00	0,00	0,00	0,00	0,00	660,00	0,00	0,00	0,00	0,00							
	Rimasti da pagare (16 - 14)	14	0,00	0,00	0,00	0,00	0,00	0,00	0,00	0,00	0,00	0,00	0,00	0,00							
	Totali (14 + 15)	15	0,00	0,00	0,00	0,00	0,00	0,00	0,00	660,00	0,00	0,00	0,00	0,00							
	Variazioni	in + (16 - 13)																			
		in - (13 - 16)																			
Gestione di cassa	Previsioni	18	18.643,93	11.016,98	11.440,71	4.237,30	4.661,03	0,00	0,00	40.000,00	0,00	0,00	0,00	54.000,00							
	Pagamenti	19	18.555,79	10.068,80	9.762,80	3.022,00	3.296,22	0,00	0,00	32.394,93	0,00	0,00	0,00	36.777,94							
	Differenze rispetto alle previsioni	in + (20 - 19)																			
		in - (19 - 20)	88,14	948,18	1.677,91	1.215,30	1.364,81			7.605,07				17.222,06							
Totale dei residui passivi al termine dell'esercizio (9 + 15)		20	0,00	0,00	0,00	0,00	0,00	0,00	0,00	8.255,08	0,00	0,00	0,00	17.222,06							

codice			1.1.1.2	1.1.1.2	1.1.1.2	1.1.1.3	1.1.1.3	1.1.1.3	1.1.1.3	1.1.1.3	1.1.1.3	1.1.1.3	1.1.1.3
			1.1.1.2	1.1.1.2	1.1.1.2	1.1.1.3	1.1.1.3	1.1.1.3	1.1.1.3	1.1.1.3	1.1.1.3	1.1.1.3	1.1.1.3
	N.		20322	20333	20344	20355	4011	4012	4013	4014	4015	4021	4022
Capitolo	Denominazione		SETTORE VIGILANZA - COMPENSI INCENTIVANTI LA PRODUTTIVITA' AL PERSONALE A TEMPO DETERMINATO	SETTORE AMMINISTRATIVO - COMPENSI INCENTIVANTI LA PRODUTTIVITA' AL PERSONALE A TEMPO DETERMINATO	SETTORE URBANISTICO - COMPENSI INCENTIVANTI LA PRODUTTIVITA' AL PERSONALE A TEMPO DETERMINATO	SETTORE SCIENTIFICO - COMPENSI INCENTIVANTI LA PRODUTTIVITA' AL PERSONALE A TEMPO DETERMINATO	SETTORE AZIENDALE - ACQUISTO LIBRI, RIVISTE, GIORNALI ED ALTRE PUBBLICAZIONI	SETTORE VIGILANZA - ACQUISTO LIBRI, RIVISTE, GIORNALI ED ALTRE PUBBLICAZIONI	SETTORE AMMINISTRATIVO - ACQUISTO LIBRI, RIVISTE, GIORNALI ED ALTRE PUBBLICAZIONI	SETTORE URBANISTICO - ACQUISTO LIBRI, RIVISTE, GIORNALI ED ALTRE PUBBLICAZIONI	SETTORE SCIENTIFICO - ACQUISTO LIBRI, RIVISTE, GIORNALI ED ALTRE PUBBLICAZIONI	SETTORE AZIENDALE - ACQUISTO DI MATERIALI DI CONSUMO E NON DI MATERIALE TECNICO	SETTORE VIGILANZA - ACQUISTO DI MATERIALI DI CONSUMO E NON DI MATERIALE TECNICO
			1	2	3	4	5	6	7	8	9	10	11	12	13	14	15	16	17	18	19	20	21	22	23
Gestione di competenza	Iniziali		85.000,00	20.000,00	13.000,00	12.000,00	375,00	375,00	4.100,00	415,00	1.200,00	6.000,00		6.000,00	
	Previsioni	In aumento (7 - 4)	0,00	0,00	0,00	0,00	0,00	0,00	0,00	0,00	0,00	0,00		0,00	
		In diminuzione (4 - 7)	0,00	0,00	0,00	0,00	0,00	0,00	0,00	0,00	0,00	0,00		0,00	
		Definitive (4 + 5 - 6)	85.000,00	20.000,00	13.000,00	12.000,00	375,00	375,00	4.100,00	415,00	1.200,00	6.000,00		6.000,00	
	Somma impegnate	Pagate	75.616,94	5.630,64	7.150,31	5.993,09	46,00	137,20	2.880,68	407,00	927,00	5.966,71		7.240,01	
		Rimaste da pagare (10 - 8)	9.383,06	14.369,36	5.849,69	6.006,91	327,00	0,00	1.219,32	0,00	44,93	0,00		4.342,81	
		Totale impegni (8 + 9)	85.000,00	20.000,00	13.000,00	12.000,00	375,00	137,20	4.100,00	407,00	971,93	5.966,71		11.582,82	
	Differenze rispetto alle previsioni	in + (10 - 7)													
		in - (7 - 10)						237,80		8,00	228,07	31,29		417,18	
Gestione dei residui passivi	Residui all'inizio dell'esercizio		0,00	0,00	0,00	0,00	156,90	0,00	1.045,00	224,00	0,00	942,00		144,00	
	Pagati		0,00	0,00	0,00	0,00	156,90	0,00	1.045,00	224,00	0,00	942,00		144,00	
	Rimasti da pagare (16 - 14)		0,00	0,00	0,00	0,00	0,00	0,00	0,00	0,00	0,00	0,00		0,00	
	Totali (14 + 15)		0,00	0,00	0,00	0,00	156,90	0,00	1.045,00	224,00	0,00	942,00		144,00	
	Variazioni	in + (16 - 13)													
		in - (13 - 16)													
Gestione di cassa	Previsioni		85.000,00	20.000,00	13.000,00	12.000,00	375,00	800,00	5.145,00	635,00	1.200,00	6.942,00		6.142,00	
	Pagamenti		75.616,94	5.630,64	7.150,31	5.993,09	204,90	137,20	3.925,68	631,00	927,00	6.910,71		7.384,01	
	Differenze rispetto alle previsioni	in + (20 - 19)												1.242,01	
		in - (19 - 20)	9.383,06	14.369,36	5.849,69	6.006,91	595,10	237,80	1.219,32	4,00	273,00	31,29			
Totale dei residui passivi al termine dell'esercizio (9 + 15)			9.383,06	14.369,36	5.849,69	6.006,91	327,00	0,00	1.219,32	0,00	44,93	0,00		4.342,81	

1 - CENTRO DI RESP. "RESPONSABILE AFFARI GENERALI"

1.1 - TITOLO 1 - USCITE CORRENTI

1.1.1 - FUNZIONAMENTO

codice			1.1.1.3	1.1.1.3	1.1.1.3	1.1.1.3	1.1.1.3	1.1.1.3	1.1.1.3	1.1.1.3	1.1.1.3	1.1.1.3	1.1.1.3
			4023	4024	4025	4031	4032	4033	4034	4035	4041	4042	4043
			SETTORE AMMINISTRATIVO - ACQUISTO DI MATERIALI DI CONSUMO E FUNZIONAMENTO DI MATERIALE TECNICO	SETTORE URBANISTICO - ACQUISTO DI MATERIALI DI CONSUMO E FUNZIONAMENTO DI MATERIALE TECNICO	SETTORE SCIENTIFICO - ACQUISTO DI MATERIALI DI CONSUMO E FUNZIONAMENTO DI MATERIALE TECNICO	SETTORE AZIENDALE - USCITE DI RAPPRESENTANZA	SETTORE VIGILANZA - USCITE DI RAPPRESENTANZA	SETTORE AMMINISTRATIVO - USCITE DI RAPPRESENTANZA	SETTORE URBANISTICO - USCITE DI RAPPRESENTANZA	SETTORE SCIENTIFICO - USCITE DI RAPPRESENTANZA	SETTORE AZIENDALE - USCITE PER IL FUNZIONAMENTO DI COMMISSIONI, COMITATI ECC.	SETTORE VIGILANZA - USCITE PER IL FUNZIONAMENTO DI COMMISSIONI, COMITATI ECC.	SETTORE AMMINISTRATIVO - USCITE PER IL FUNZIONAMENTO DI COMMISSIONI, COMITATI ECC.
Capitolo	N.	Denominazione											
1	2	3	4	5	6	7	8	9	10	11	12	13	14	15	16	17	18	19	20	21	22	23
Gestione di competenza		Iniziali	11.000,00	6.000,00	4.609,26	0,00	0,00	1.250,00	0,00	0,00	0,00	0,00	0,00	0,00
	Variazioni	In aumento (7 - 4)	4.000,00	0,00	0,00	0,00	0,00	0,00	0,00	0,00	0,00	0,00	0,00	0,00
		In diminuzione (4 - 7)	0,00	0,00	0,00	0,00	0,00	190,00	0,00	0,00	0,00	0,00	0,00	0,00
	Previsioni	Definitive (4 + 5 - 6)	15.000,00	6.000,00	4.609,26	0,00	0,00	1.060,00	0,00	0,00	0,00	0,00	0,00	0,00
	Somme impegnate	Pagate	12.866,18	5.666,95	4.608,34	0,00	0,00	1.059,70	0,00	0,00	0,00	0,00	0,00	0,00
		Rimaste da pagare (10 - 8)	1.508,80	0,00	0,00	0,00	0,00	0,00	0,00	0,00	0,00	0,00	0,00	0,00
		Totale impegni (8 + 9)	14.374,98	5.666,95	4.608,34	0,00	0,00	1.059,70	0,00	0,00	0,00	0,00	0,00	0,00
	Differenze rispetto alle previsioni	in + (10 - 7)	625,02	313,05	0,92			0,30						
		in - (7 - 10)												
Gestione dei residui passivi		Residui all'inizio dell'esercizio	111,60	0,00	0,00	0,00	0,00	0,00	0,00	0,00	0,00	0,00	0,00	0,00
		Pagati	111,60	0,00	0,00	0,00	0,00	0,00	0,00	0,00	0,00	0,00	0,00	0,00
		Rimasti da pagare (16 - 14)	0,00	0,00	0,00	0,00	0,00	0,00	0,00	0,00	0,00	0,00	0,00	0,00
		Totali (14 + 15)	111,60	0,00	0,00	0,00	0,00	0,00	0,00	0,00	0,00	0,00	0,00	0,00
	Variazioni	in + (16 - 13)												
		in - (13 - 16)												
Gestione di cassa		Previsioni	11.111,60	6.000,00	4.657,48	0,00	0,00	1.550,00	0,00	0,00	0,00	0,00	0,00	0,00
		Pagamenti	12.977,78	5.666,95	4.608,34	0,00	0,00	1.059,70	0,00	0,00	0,00	0,00	0,00	0,00
	Differenze rispetto alle previsioni	in + (20 - 19)	1.866,18		49,14			490,30						
		in - (19 - 20)		313,05										
	Totale dei residui passivi al termine dell'esercizio (9 + 16)		1.508,80	0,00	0,00	0,00	0,00	0,00	0,00	0,00	0,00	0,00	0,00	0,00

1 - CENTRO DI RESP. "RESPONSABILE AFFARI GENERALI"

1.1 - TITOLO 1 - USCITE CORRENTI

1.1.1 - FUNZIONAMENTO

Capitolo	codice	1.1.1.3	1.1.1.3	1.1.1.3	1.1.1.3	1.1.1.3	1.1.1.3	1.1.1.3	1.1.1.3	1.1.1.3	1.1.1.3
	N.	4044	4045	4051	4052	4053	4054	4055	4061	4062	4063	4064
	Denominazione	SETTORE URBANISTICO - USCITE PER IL FUNZIONAMENTO DI COMMISSIONI, COMITATI ECC.	SETTORE SCIENTIFICO - USCITE PER IL FUNZIONAMENTO DI COMMISSIONI, COMITATI ECC.	SETTORE AZIENDALE - USCITE PER ACCERTAMENTI SANITARI	SETTORE VIGILANZA - USCITE PER ACCERTAMENTI SANITARI	SETTORE AMMINISTRATIVO - USCITE PER ACCERTAMENTI SANITARI	SETTORE URBANISTICO - USCITE PER ACCERTAMENTI SANITARI	SETTORE SCIENTIFICO - USCITE PER ACCERTAMENTI SANITARI	SETTORE AZIENDALE - USCITE PER PUBBLICITA'	SETTORE VIGILANZA - USCITE PER PUBBLICITA'	SETTORE AMMINISTRATIVO - USCITE PER PUBBLICITA'	SETTORE URBANISTICO - USCITE PER PUBBLICITA'
	1.1.1 - FUNZIONAMENTO											
	1.1 - TITOLO 1 - USCITE CORRENTI											
	1 - CENTRO DI RESP. "RESPONSABILE AFFARI GENERALI"											
Gestione di competenza	Iniziali	0,00	0,00	0,00	0,00	0,00	0,00	0,00	0,00	0,00	0,00	0,00
	Variazioni: in aumento (7 - 4)	0,00	0,00	0,00	0,00	0,00	0,00	0,00	0,00	0,00	0,00	0,00
	Variazioni: in diminuzione (4 - 7)	0,00	0,00	0,00	0,00	0,00	0,00	0,00	0,00	0,00	0,00	0,00
	Definitive (4 + 5 - 6)	0,00	0,00	0,00	0,00	0,00	0,00	0,00	0,00	0,00	0,00	0,00
	Pagate	0,00	0,00	0,00	0,00	0,00	0,00	0,00	0,00	0,00	0,00	0,00
	Somme impegnate: Rimaste da pagare (10 - 8)	0,00	0,00	0,00	0,00	0,00	0,00	0,00	0,00	0,00	0,00	0,00
	Somme impegnate: Totale impegni (8 + 9)	0,00	0,00	0,00	0,00	0,00	0,00	0,00	0,00	0,00	0,00	0,00
Differenza rispetto alle previsioni	in + (10 - 7)											
	in - (7 - 10)											
Gestione dei residui passivi	Residui all'inizio dell'esercizio	0,00	0,00	0,00	0,00	0,00	0,00	0,00	0,00	0,00	0,00	0,00
	Pagati	0,00	0,00	0,00	0,00	0,00	0,00	0,00	0,00	0,00	0,00	0,00
	Rimasti da pagare (16 - 14)	0,00	0,00	0,00	0,00	0,00	0,00	0,00	0,00	0,00	0,00	0,00
	Totali (14 + 15)	0,00	0,00	0,00	0,00	0,00	0,00	0,00	0,00	0,00	0,00	0,00
Variazioni	in + (16 - 13)											
	in - (13 - 16)											
Gestione di cassa	Previsioni	0,00	0,00	0,00	0,00	0,00	0,00	0,00	0,00	0,00	0,00	0,00
	Pagamenti	0,00	0,00	0,00	0,00	0,00	0,00	0,00	0,00	0,00	0,00	0,00
Differenze rispetto alle previsioni	in + (20 - 19)											
	in - (19 - 20)											
Totale dei residui passivi al termine dell'esercizio (9 + 15)		0,00	0,00	0,00	0,00	0,00	0,00	0,00	0,00	0,00	0,00	0,00

codice			1.1.1.3	1.1.1.3	1.1.1.3	1.1.1.3	1.1.1.3	1.1.1.3	1.1.1.3	1.1.1.3	1.1.1.3	1.1.1.3	1.1.1.3
			4065	4071	4072	4073	4074	4075	4061	4082	4083	4084	4085
Capitolo	Denominazione		SETTORE SCIENTIFICO - USCITE PER PUBBLICITA'	SETTORE AZIENDALE - USCITE PER SERVIZI INFORMATICI	SETTORE VIGILANZA - USCITE PER SERVIZI INFORMATICI	SETTORE AMMINISTRATIVO - USCITE PER SERVIZI INFORMATICI	SETTORE URBANISTICO - USCITE PER SERVIZI INFORMATICI	SETTORE SCIENTIFICO - USCITE PER SERVIZI INFORMATICI	SETTORE AZIENDALE - USCITE PER CURE: RICOVERI E PROTESI	SETTORE VIGILANZA - USCITE PER CURE: RICOVERI E PROTESI	SETTORE AMMINISTRATIVO - USCITE PER CURE: RICOVERI E PROTESI	SETTORE URBANISTICO - USCITE PER CURE: RICOVERI E PROTESI	SETTORE SCIENTIFICO - USCITE PER CURE: RICOVERI E PROTESI
1 - CENTRO DI RESP. "RESPONSABILE AFFARI GENERALI"													
1.1 - TITOLO 1 - USCITE CORRENTI													
1.1.1 - FUNZIONAMENTO													
Gestione di competenza	Iniziali		0,00	3.000,00	3.000,00	27.035,00	5.000,00	5.000,00	0,00	0,00	0,00	0,00	0,00
	Previsioni: Variazioni: in aumento (7 - 4)		0,00	0,00	0,00	5.454,48	0,00	0,00	0,00	0,00	0,00	0,00	0,00
	Previsioni: Variazioni: In diminuzione (4 - 7)		0,00	0,00	0,00	0,00	0,00	0,00	0,00	0,00	0,00	0,00	0,00
	Definitiva (4 + 5 - 6)		0,00	3.000,00	3.000,00	32.489,48	5.000,00	5.000,00	0,00	0,00	0,00	0,00	0,00
	Pagate		0,00	2.798,00	2.842,00	29.212,86	4.895,56	4.155,57	0,00	0,00	0,00	0,00	0,00
	Somme impegnate: Rimaste da pagare (10 - 8)		0,00	0,00	0,00	2.857,18	0,00	498,00	0,00	0,00	0,00	0,00	0,00
	Somme impegnate: Totale impegni (8 + 9)		0,00	2.798,00	2.842,00	32.070,04	4.895,56	4.653,57	0,00	0,00	0,00	0,00	0,00
	Differenze rispetto alle previsioni: in + (10 - 7)			202,00	158,00	419,44	104,44	346,43					
	Differenze rispetto alle previsioni: in - (7 - 10)												
Gestione dei residui passivi	Residui all'inizio dell'esercizio		0,00	0,00	134,77	955,15	997,50	3.903,25	0,00	0,00	0,00	0,00	0,00
	Pagati		0,00	0,00	134,77	955,15	997,50	1.003,25	0,00	0,00	0,00	0,00	0,00
	Rimasti da pagare (16 - 14)		0,00	0,00	0,00	0,00	0,00	2.900,00	0,00	0,00	0,00	0,00	0,00
	Totali (14 + 15)		0,00	0,00	134,77	955,15	997,50	3.903,25	0,00	0,00	0,00	0,00	0,00
	Variazioni: in + (16 - 13)												
	Variazioni: in - (13 - 16)												
Gestione di cassa	Previsioni		0,00	0,00	3.134,00	28.227,58	5.997,50	8.903,25	0,00	0,00	0,00	0,00	0,00
	Pagamenti		0,00	2.798,00	2.976,77	30.168,01	5.893,06	5.158,82	0,00	0,00	0,00	0,00	0,00
	Differenze rispetto alle previsioni: in + (20 - 19)			2.798,00		1.940,43							
	Differenze rispetto alle previsioni: in - (19 - 20)				157,23		104,44	3.744,43					
Totale dai residui passivi al termine dell'esercizio (9 + 15)			0,00	0,00	0,00	2.857,18	0,00	3.398,00	0,00	0,00	0,00	0,00	0,00

codice			1.1.1.3	1.1.1.3	1.1.1.3	1.1.1.3	1.1.1.3	1.1.1.3	1.1.1.3	1.1.1.3	1.1.1.3	1.1.1.3
	N.		4091	4092	4093	4094	4095	4101	4102	4103	4104	4105	4111
	Denominazione		SETTORE AZIENDALE - ACQUISTO VESTIARIO E DIVISE	SETTORE VIGILANZA - ACQUISTO VESTIARIO E DIVISE	SETTORE AMMINISTRATIVO - ACQUISTO VESTIARIO E DIVISE	SETTORE URBANISTICO - ACQUISTO VESTIARIO E DIVISE	SETTORE SCIENTIFICO - ACQUISTO VESTIARIO E DIVISE	SETTORE AZIENDALE - FITTO LOCALI	SETTORE VIGILANZA - FITTO LOCALI	SETTORE AMMINISTRATIVO - FITTO LOCALI	SETTORE URBANISTICO - FITTO LOCALI	SETTORE SCIENTIFICO - FITTO LOCALI	SETTORE AZIENDALE - MANUTENZIONE, RIPARAZIONE E ADATTAMENTO DI LOCALI E RELATIVI IMPIANTI
Capitolo													
		1 - CENTRO DI RESP. "RESPONSABILE AFFARI GENERALI"											
		1.1 - TITOLO 1 - USCITE CORRENTI											
		1.1.1 - FUNZIONAMENTO											
Gestione di competenza	Iniziali	4	0,00	0,00	0,00	0,00	0,00	78.000,00	4.000,00	28.000,00	0,00	0,00	10.000,00
	Variazioni in aumento (7 - 4)	5	9.000,00	0,00	0,00	0,00	0,00	0,00	0,00	6.000,00	0,00	0,00	0,00
	Variazioni in diminuzione (4 - 7)	6	0,00	0,00	0,00	0,00	0,00	0,00	0,00	0,00	0,00	0,00	0,00
	Previsioni Definitiva (4 + 5 - 6)	7	9.000,00	0,00	0,00	0,00	0,00	78.000,00	4.000,00	34.000,00	0,00	0,00	10.000,00
	Somme impegnate Pagate	8	0,00	0,00	0,00	0,00	0,00	71.802,52	4.000,00	24.514,73	0,00	0,00	7.981,81
	Somme impegnate Rimaste da pagare (10 - 8)	9	0,00	0,00	0,00	0,00	0,00	6.197,48	0,00	2.001,79	0,00	0,00	1.940,00
	Somme impegnate Totale impegni (8 + 9)	10	0,00	0,00	0,00	0,00	0,00	78.000,00	4.000,00	26.516,52	0,00	0,00	9.921,81
	Differenze rispetto alle previsioni in + (10 - 7)	11											
	Differenze rispetto alle previsioni in - (7 - 10)	12	9.000,00							7.483,48			78,19
Gestione dei residui passivi	Residui all'inizio dell'esercizio	13	900,00	3.159,50	0,00	2.448,00	0,00	6.197,48	449,32	2.001,79	0,00	0,00	28,53
	Pagati	14	900,00	3.159,50	0,00	2.448,00	0,00	6.197,48	449,32	0,00	0,00	0,00	28,53
	Rimasti da pagare (16 -14)	15	0,00	0,00	0,00	0,00	0,00	0,00	0,00	2.001,79	0,00	0,00	0,00
	Totali (14 + 16)	16	900,00	3.159,50	0,00	2.448,00	0,00	6.197,48	449,32	2.001,79	0,00	0,00	28,53
	Variazioni in + (16 - 13)	18											
	Variazioni in - (13 - 16)	18											
Gestione di cassa	Previsioni	19	900,00	3.159,50	2.448,00	0,00	0,00	84.197,48	4.442,32	30.001,79	0,00	0,00	10.028,53
	Pagamenti	20	900,00	3.159,50	0,00	2.448,00	0,00	78.000,00	4.449,32	24.514,73	0,00	0,00	8.010,34
	Differenze rispetto alle previsioni in + (20 - 19)	21				2.448,00			7,00				
	Differenze rispetto alle previsioni in - (19 - 20)	22			2.448,00			6.197,48		5.487,06			2.018,19
	Totale dei residui passivi al termine dell'esercizio (9 + 15)	23	0,00	0,00	0,00	0,00	0,00	6.197,48	0,00	4.003,58	0,00	0,00	1.940,00

codice			1.1.1.3	1.1.1.3	1.1.1.3	1.1.1.3	1.1.1.3	1.1.1.3	1.1.1.3	1.1.1.3	1.1.1.3	1.1.1.3	1.1.1.3
N.			4112	4113	4114	4115	4121	4122	4123	4124	4125	4131	4132
Denominazione			SETTORE VIGILANZA - MANUTENZIONE, RIPARAZIONE E ADATTAMENTO DI LOCALI E RELATIVI IMPIANTI	SETTORE AMMINISTRATIVO - MANUTENZIONE, RIPARAZIONE E ADATTAMENTO DI LOCALI E RELATIVI IMPIANTI	SETTORE URBANISTICO - MANUTENZIONE, RIPARAZIONE E ADATTAMENTO DI LOCALI E RELATIVI IMPIANTI	SETTORE SCIENTIFICO - MANUTENZIONE, RIPARAZIONE E ADATTAMENTO DI LOCALI E RELATIVI IMPIANTI	SETTORE AZIENDALE - USCITE POSTALI E TELEGRAFICHE	SETTORE VIGILANZA - USCITE POSTALI E TELEGRAFICHE	SETTORE AMMINISTRATIVO - USCITE POSTALI E TELEGRAFICHE	SETTORE URBANISTICO - USCITE POSTALI E TELEGRAFICHE	SETTORE SCIENTIFICO - USCITE POSTALI E TELEGRAFICHE	SETTORE AZIENDALE - USCITE POSTALI E TELEGRAFICHE	SETTORE VIGILANZA - USCITE POSTALI E TELEGRAFICHE
Capitolo													

Capitolo	codice		1.1.1.3	1.1.1.3	1.1.1.3	1.1.1.3	1.1.1.3	1.1.1.3	1.1.1.3	1.1.1.3	1.1.1.3	1.1.1.3	1.1.1.3
	N.		4133	4134	4135	4141	4142	4143	4144	4145	4151	4152	4153
	Denominazione		SETTORE AMMINISTRATIVO - USCITE PER STUDI, INDAGINI E RILEVAZIONI	SETTORE URBANISTICO - USCITE PER STUDI, INDAGINI E RILEVAZIONI	SETTORE SCIENTIFICO - USCITE PER STUDI, INDAGINI E RILEVAZIONI	SETTORE AZIENDALE - USCITE PER L'ORGANIZZAZIONE E LA PARTECIPAZIONE A CONVEGNI, CONGRESSI, MOSTRE ED ALTRE MANIFESTAZIONI	SETTORE VIGILANZA - USCITE PER L'ORGANIZZAZIONE E LA PARTECIPAZIONE A CONVEGNI, CONGRESSI, MOSTRE ED ALTRE MANIFESTAZIONI	SETTORE AMMINISTRATIVO - USCITE PER L'ORGANIZZAZIONE E LA PARTECIPAZIONE A CONVEGNI, CONGRESSI, MOSTRE ED ALTRE MANIFESTAZIONI	SETTORE URBANISTICO - USCITE PER L'ORGANIZZAZIONE E LA PARTECIPAZIONE A CONVEGNI, CONGRESSI, MOSTRE ED ALTRE MANIFESTAZIONI	SETTORE SCIENTIFICO - USCITE PER L'ORGANIZZAZIONE E LA PARTECIPAZIONE A CONVEGNI, CONGRESSI, MOSTRE ED ALTRE MANIFESTAZIONI	SETTORE AZIENDALE - USCITE PER CONCORSI	SETTORE VIGILANZA - USCITE PER CONCORSI	SETTORE AMMINISTRATIVO - USCITE PER CONCORSI
1	2	3											
1 - CENTRO DI RESP. RESPONSABILE AFFARI GENERALI													
1.1 - TITOLO 1 - USCITE CORRENTI													
1.1.1 - FUNZIONAMENTO													
Gestione di competenza	Iniziali	4	0,00	0,00	34.500,00	17.500,00	0,00	0,00	0,00	0,00	0,00	0,00	0,00
	Variazioni	5	0,00	0,00	0,00	0,00	0,00	0,00	0,00	0,00	0,00	0,00	0,00
	Previsioni definitive (4 + 5 - 6)	6	0,00	0,00	0,00	4.613,88	0,00	0,00	0,00	0,00	0,00	0,00	0,00
		7	0,00	0,00	34.500,00	12.886,12	0,00	0,00	0,00	0,00	0,00	0,00	0,00
	Somma impegnata	8	0,00	0,00	29.619,82	12.610,00	0,00	0,00	0,00	0,00	0,00	0,00	0,00
	Rimaste da pagare (10 - 8)	9	0,00	0,00	3.588,38	0,00	0,00	0,00	0,00	0,00	0,00	0,00	0,00
	Totale impegni (6 + 9)	10	0,00	0,00	33.408,20	12.610,00	0,00	0,00	0,00	0,00	0,00	0,00	0,00
	Differenza rispetto alle previsioni definitive	in + (10 - 7)			1.091,80	276,12							
		in - (7 - 10)											
Gestione dei residui passivi	Residui all'inizio dell'esercizio	12	0,00	0,00	17.074,18	16.317,45	0,00	0,00	0,00	0,00	0,00	0,00	0,00
	Pagati	13	0,00	0,00	4.116,29	14.570,23	0,00	0,00	0,00	0,00	0,00	0,00	0,00
	Rimasti da pagare (16 - 14)	14	0,00	0,00	0,00	1.271,00	0,00	0,00	0,00	0,00	0,00	0,00	0,00
	Totali (14 + 15)	15	0,00	0,00	4.116,29	15.841,23	0,00	0,00	0,00	0,00	0,00	0,00	0,00
	Variazioni	in + (16 - 13)			12.957,89	476,22							
		in - (13 - 16)											
Gestione di cassa	Previsioni	16	0,00	0,00	52.546,50	33.617,45	0,00	0,00	0,00	0,00	0,00	0,00	0,00
	Pagamenti	17	0,00	0,00	33.936,11	27.180,23	0,00	0,00	0,00	0,00	0,00	0,00	0,00
	Differenze rispetto alle previsioni	in + (20 - 19)			18.610,39	6.637,22							
		in - (19 - 20)											
Totale dei residui passivi al termine dell'esercizio (9 + 15)		18	0,00	0,00	3.588,38	1.271,00	0,00	0,00	0,00	0,00	0,00	0,00	0,00

codice		1.1.1.3	1.1.1.3	1.1.1.3	1.1.1.3	1.1.1.3	1.1.1.3	1.1.1.3	1.1.1.3	1.1.1.3	1.1.1.3	1.1.1.3	1.1.1.3
	N.	4154	4155	4161	4162	4163	4164	4165	4171	4172	4173	4174	
Capitolo	*Denominazione*	SETTORE URBANISTICO - USCITE PER CONCORSI	SETTORE SCIENTIFICO - USCITE PER CONCORSI	SETTORE AZIENDALE - MANUTENZIONE; NOLEGGIO E ESERCIZIO DI MEZZI DI TRASPORTO	SETTORE VIGILANZA - MANUTENZIONE; NOLEGGIO E ESERCIZIO DI MEZZI DI TRASPORTO	SETTORE AMMINISTRATIVO - MANUTENZIONE; NOLEGGIO E ESERCIZIO DI MEZZI DI TRASPORTO	SETTORE URBANISTICO - MANUTENZIONE; NOLEGGIO E ESERCIZIO DI MEZZI DI TRASPORTO	SETTORE SCIENTIFICO - MANUTENZIONE; NOLEGGIO E ESERCIZIO DI MEZZI DI TRASPORTO	SETTORE AZIENDALE - CANONI D'ACQUA	SETTORE VIGILANZA - CANONI D'ACQUA	SETTORE AMMINISTRATIVO - CANONI D'ACQUA	SETTORE URBANISTICO - CANONI D'ACQUA	
1	2	3											
Gestione di competenza	Previsioni Iniziali	0,00	0,00	2.386,00	30.000,00	14.860,00	2.386,00	3.597,00	0,00	0,00	0,00	0,00	0,00
	Previsioni Variazioni In aumento (7 - 4)	0,00	0,00	0,00	25.000,00	0,00	0,00	0,00	0,00	0,00	0,00	0,00	0,00
	Previsioni Variazioni In diminuzione (4 - 7)	0,00	0,00	0,00	0,00	0,00	0,00	0,00	0,00	0,00	0,00	0,00	0,00
	Previsioni Definitive (4 + 5 - 6)	0,00	0,00	2.386,00	55.000,00	14.860,00	2.386,00	3.597,00	0,00	0,00	0,00	0,00	0,00
	Somme impegnate Pagate	0,00	0,00	2.386,00	47.962,48	14.670,11	2.386,00	2.949,14	0,00	0,00	0,00	0,00	0,00
	Somme impegnate Rimasto da pagare (10 - 8)	0,00	0,00	0,00	3.185,76	0,00	0,00	520,00	0,00	0,00	0,00	0,00	0,00
	Somme impegnate Totale impegni (8 + 9)	0,00	0,00	2.386,00	51.148,24	14.670,11	2.386,00	3.469,14	0,00	0,00	0,00	0,00	0,00
Differenze rispetto alle previsioni	in + (10 - 7)												
	in - (7 - 10)				3.851,76	189,89		127,86					
Residui all'inizio dell'esercizio		0,00	0,00	0,00	0,00	2.742,19	54,00	0,00	0,00	0,00	0,00	0,00	0,00
Gestione dei residui passivi	Pagati	0,00	0,00	0,00	0,00	2.742,19	54,00	0,00	0,00	0,00	0,00	0,00	0,00
	Rimasti da pagare (15 - 14)	0,00	0,00	0,00	0,00	0,00	0,00	0,00	0,00	0,00	0,00	0,00	0,00
	Totali (14 + 15)	0,00	0,00	0,00	0,00	2.742,19	54,00	0,00	0,00	0,00	0,00	0,00	0,00
	Variazioni in + (16 - 13)												
	Variazioni in - (13 - 16)												
Gestione di cassa	Previsioni	0,00	0,00	2.386,00	30.000,00	17.881,38	2.440,00	3.597,00	0,00	0,00	0,00	0,00	0,00
	Pagamenti	0,00	0,00	2.386,00	47.962,48	17.412,30	2.440,00	2.949,14	0,00	0,00	0,00	0,00	0,00
Differenze rispetto alle previsioni	in + (20 - 19)				17.962,48								
	in - (19 - 20)					469,08		647,86					
Totale dei residui passivi al termine dell'esercizio (9 + 15)		0,00	0,00	0,00	3.185,76	0,00	0,00	520,00	0,00	0,00	0,00	0,00	0,00

1 - CENTRO DI RESP. RESPONSABILE AFFARI GENERALI

1.1 - TITOLO 1 - USCITE CORRENTI

1.1.1 - FUNZIONAMENTO

codice			1.1.1.3	1.1.1.3	1.1.1.3	1.1.1.3	1.1.1.3	1.1.1.3	1.1.1.3	1.1.1.3	1.1.1.3	1.1.1.3	1.1.1.3
	N.		4175	4181	4182	4183	4184	4185	4191	4192	4193	4194	4195
Capitolo	Denominazione		SETTORE SCIENTIFICO - CANONI D'ACQUA	SETTORE AZIENDALE - USCITE PER L'ENERGIA ELETTRICA PER L'ILLUMINAZIONE	SETTORE VIGILANZA - USCITE PER L'ENERGIA ELETTRICA PER L'ILLUMINAZIONE	SETTORE AMMINISTRATIVO - USCITE PER L'ENERGIA ELETTRICA PER L'ILLUMINAZIONE	SETTORE URBANISTICO - USCITE PER L'ENERGIA ELETTRICA PER L'ILLUMINAZIONE	SETTORE SCIENTIFICO - USCITE PER L'ENERGIA ELETTRICA PER L'ILLUMINAZIONE	SETTORE AZIENDALE - COMBUSTIBILI ED ENERGIA ELETTRICA PER RISCALDAMENTO E SPESE PER LA CONDUZIONE DEGLI IMPIANTI TECNICI	SETTORE VIGILANZA - COMBUSTIBILI ED ENERGIA ELETTRICA PER RISCALDAMENTO E SPESE PER LA CONDUZIONE DEGLI IMPIANTI TECNICI	SETTORE AMMINISTRATIVO - COMBUSTIBILI ED ENERGIA ELETTRICA PER RISCALDAMENTO E SPESE PER LA CONDUZIONE DEGLI IMPIANTI TECNICI	SETTORE URBANISTICO - COMBUSTIBILI ED ENERGIA ELETTRICA PER RISCALDAMENTO E SPESE PER LA CONDUZIONE DEGLI IMPIANTI TECNICI	SETTORE SCIENTIFICO - COMBUSTIBILI ED ENERGIA ELETTRICA PER RISCALDAMENTO E SPESE PER LA CONDUZIONE DEGLI IMPIANTI TECNICI
1 - CENTRO DI RESP. "RESPONSABILE AFFARI GENERALI"													
1.1 - TITOLO 1 - USCITE CORRENTI													
1.1.1 - FUNZIONAMENTO													
Gestione di competenza	Previsioni	Iniziali	0,00	22.000,00	2.000,00	18.000,00	2.000,00	25.000,00	0,00	0,00	25.000,00	2.000,00	2.000,00
		Variazioni: In aumento (7 - 4)	0,00	0,00	0,00	0,00	0,00	0,00	0,00	0,00	15.000,00	0,00	0,00
		Variazioni: In diminuzione (4 - 7)	0,00	0,00	0,00	0,00	0,00	0,00	0,00	0,00	0,00	0,00	0,00
		Definitive (4 + 5 - 6)	0,00	22.000,00	2.000,00	18.000,00	2.000,00	25.000,00	0,00	0,00	40.000,00	2.000,00	2.000,00
	Somme impegnate	Pagate	0,00	21.882,92	2.000,00	18.000,00	2.000,00	24.639,61	0,00	0,00	34.980,42	1.569,56	1.415,74
		Rimaste da pagare (10 - 8)	0,00	0,00	0,00	0,00	0,00	0,00	0,00	0,00	2.577,20	0,00	0,00
		Totale impegni (8 + 9)	0,00	21.882,92	2.000,00	18.000,00	2.000,00	24.639,61	0,00	0,00	37.557,62	1.569,56	1.415,74
	Differenze rispetto alle previsioni	in + (10 - 7)											
		in - (7 - 10)		117,08				360,39			2.442,38	430,44	584,26
Gestione dei residui passivi	Residui all'inizio dell'esercizio		0,00	0,00	0,00	0,00	0,00	2.786,70	707,80		4.547,90	0,00	0,00
	Pagati		0,00	0,00	0,00	0,00	0,00	2.786,70	707,80		4.547,90	0,00	0,00
	Rimasti da pagare (16 - 14)		0,00	0,00	0,00	0,00	0,00	0,00	0,00		0,00	0,00	0,00
	Totali (14 + 15)		0,00	0,00	0,00	0,00	0,00	2.786,70	707,80		4.547,90	0,00	0,00
	Variazioni: in + (16 - 13)												
	Variazioni: in - (13 - 16)												
Gestione di cassa	Previsioni		0,00	22.000,00	2.000,00	18.000,00	2.000,00	31.461,20	707,80		29.547,90	2.000,00	2.000,00
	Pagamenti		0,00	21.882,92	2.000,00	18.000,00	2.000,00	27.426,31	707,80		39.528,32	1.569,56	1.415,74
	Differenze rispetto alle previsioni	in + (20 - 19)									9.980,42		
		in - (19 - 20)		117,08				4.034,89				430,44	584,26
Totale dei residui passivi al termine dell'esercizio (9 + 15)			0,00	0,00	0,00	0,00	0,00	0,00	0,00		2.577,20	0,00	0,00

codice		1.1.1.3	1.1.1.3	1.1.1.3	1.1.1.3	1.1.1.3	1.1.1.3	1.1.1.3	1.1.1.3	1.1.1.3	1.1.1.3	1.1.1.3	1.1.1.3
	N.	4201	4202	4203	4204	4205	4211	4212	4213	4214	4215	4221	
Capitolo	Denominazione	SETTORE AZIENDALE - ONORARI E COMPENSI PER SPECIALI INCARICHI	SETTORE VIGILANZA - ONORARI E COMPENSI PER SPECIALI INCARICHI	SETTORE AMMINISTRATIVO - ONORARI E COMPENSI PER SPECIALI INCARICHI	SETTORE URBANISTICO - ONORARI E COMPENSI PER SPECIALI INCARICHI	SETTORE SCIENTIFICO - ONORARI E COMPENSI PER SPECIALI INCARICHI	SETTORE AZIENDALE - TRASPORTI E FACCHINAGGI	SETTORE VIGILANZA - TRASPORTI E FACCHINAGGI	SETTORE AMMINISTRATIVO - TRASPORTI E FACCHINAGGI	SETTORE URBANISTICO - TRASPORTI E FACCHINAGGI	SETTORE SCIENTIFICO - TRASPORTI E FACCHINAGGI	SETTORE AZIENDALE - PREMI DI ASSICURAZIONE	
1 - CENTRO DI RESP. "RESPONSABILE AFFARI GENERALI"													
1.1 - TITOLO 1 - USCITE CORRENTI													
1.1.1 - FUNZIONAMENTO													
Gestione di competenza	Iniziali	0,00	0,00	20.000,00	0,00	2.000,00	0,00	0,00	0,00	0,00	0,00	1.400,00	0,00
	Variazioni previsioni: in aumento (7 - 4)	0,00	0,00	0,00	0,00	0,00	0,00	0,00	0,00	0,00	0,00	0,00	0,00
	Variazioni previsioni: in diminuzione (4 - 7)	0,00	0,00	0,00	0,00	0,00	0,00	0,00	0,00	0,00	0,00	0,00	0,00
	Definitive (4 + 5 - 6)	0,00	0,00	20.000,00	0,00	2.000,00	0,00	0,00	0,00	0,00	0,00	1.400,00	0,00
	Pagate	0,00	0,00	14.145,16	0,00	1.350,00	0,00	0,00	0,00	0,00	0,00	1.258,66	0,00
	Rimaste da pagare (10 - 8)	0,00	0,00	3.000,00	0,00	0,00	0,00	0,00	0,00	0,00	0,00	0,00	0,00
	Somme impegnate: Totale impegni (8 + 9)	0,00	0,00	17.145,16	0,00	1.350,00	0,00	0,00	0,00	0,00	0,00	1.258,66	0,00
	Differenze rispetto alle previsioni: in + (10 - 7)												
	Differenze rispetto alle previsioni: in - (7 - 10)			2.854,84		650,00						141,34	
Gestione dei residui passivi	Residui all'inizio dell'esercizio	0,00	0,00	8.652,00	20,69	17.236,58	0,00	0,00	0,00	0,00	0,00	0,00	0,00
	Pagati	0,00	0,00	8.652,00	0,00	15.096,58	0,00	0,00	0,00	0,00	0,00	0,00	0,00
	Rimasti da pagare (16 - 14)	0,00	0,00	0,00	20,69	2.140,00	0,00	0,00	0,00	0,00	0,00	0,00	0,00
	Totali (14 + 15)	0,00	0,00	8.652,00	20,69	17.236,58	0,00	0,00	0,00	0,00	0,00	0,00	0,00
	Variazioni: in + (16 - 13)												
	Variazioni: in - (13 - 16)												
Gestione di cassa	Previsioni	0,00	0,00	28.652,00	20,69	19.236,58	0,00	0,00	0,00	0,00	0,00	1.400,00	0,00
	Pagamenti	0,00	0,00	22.797,16	0,00	16.448,58	0,00	0,00	0,00	0,00	0,00	1.258,66	0,00
	Differenze rispetto alle previsioni: in + (20 - 19)												
	Differenze rispetto alle previsioni: in - (19 - 20)			5.854,84	20,69	2.790,00						141,34	
	Totale dei residui passivi al termine dell'esercizio (9 + 15)	0,00	0,00	3.000,00	20,69	2.140,00	0,00	0,00	0,00	0,00	0,00	0,00	0,00

codice		1	1 - CENTRO DI RESP. "RESPONSABILE AFFARI GENERALI"	1.1 - TITOLO 1 - USCITE CORRENTI	1.1.1 - FUNZIONAMENTO	1.1.1.3	1.1.1.3	1.1.1.3	1.1.1.3		1.1.2.1	1.1.2.1	1.1.2.1	1.1.2.1	1.1.2.1
Capitolo	N.	2				4222	4223	4224	4225		5010	5020	5030	5041	5042
	Denominazione	3				SETTORE VIGILANZA - PREMI DI ASSICURAZIONE	SETTORE AMMINISTRATIVO - PREMI DI ASSICURAZIONE	SETTORE URBANISTICO - PREMI DI ASSICURAZIONE	SETTORE SCIENTIFICO - PREMI DI ASSICURAZIONE	Totale 1 - FUNZIONAMENTO	RENDITE	PENSIONI	ASSEGNI E INDENNITA' ALLA PRESIDENZA	SETTORE SCIENTIFICO - INDENNIZZI	INDENNIZZI ANNI PREGRESSI
Gestione di competenza – Previsioni	Iniziali	4				7.500,00	29.000,00	4.000,00	6.000,00	**5.346.389,32**	0,00	0,00	0,00	50.000,00	148.000,00
Gestione di competenza – Previsioni – Variazioni	In aumento (7 - 4)	5				0,00	0,00	0,00	0,00	**601.775,85**	0,00	0,00	0,00	0,00	5.000,00
Gestione di competenza – Previsioni – Variazioni	In diminuzione (4 - 7)	6				0,00	0,00	0,00	0,00	**442.303,66**	0,00	0,00	0,00	0,00	0,00
Gestione di competenza – Previsioni	Definitive (4 + 5 - 6)	7				7.500,00	29.000,00	4.000,00	6.000,00	**5.505.861,29**	0,00	0,00	0,00	50.000,00	153.000,00
Gestione di competenza – Somme impegnate	Pagate	8				6.550,56	28.398,62	1.455,17	1.679,08	**4.979.730,09**	0,00	0,00	0,00	35.001,20	147.626,82
Gestione di competenza – Somme impegnate	Rimaste da pagare (10 - 8)	9				0,00	0,00	0,00	0,00	**396.025,82**	0,00	0,00	0,00	14.998,80	4.107,18
Gestione di competenza – Somme impegnate	Totale impegni (8 + 9)	10				6.550,56	28.398,62	1.455,17	1.679,08	**5.375.755,91**	0,00	0,00	0,00	50.000,00	151.734,00
Gestione di competenza – Differenze rispetto alle previsioni	in + (10 - 7)	11													
Gestione di competenza – Differenze rispetto alle previsioni	in - (7 - 10)	12				949,44	601,38	2.544,83	4.320,92	**130.105,38**					1.266,00
Gestione dei residui passivi	Residui all'inizio dell'esercizio	13				0,00	0,00	0,00	0,00	**527.050,65**	0,00	0,00	0,00	54.846,38	0,00
Gestione dei residui passivi	Pagati	14				0,00	0,00	0,00	0,00	**456.947,80**	0,00	0,00	0,00	54.846,38	0,00
Gestione dei residui passivi	Rimasti da pagare (16 - 14)	15				0,00	0,00	0,00	0,00	**52.810,65**	0,00	0,00	0,00	0,00	0,00
Gestione dei residui passivi	Totali (14 + 15)	16				0,00	0,00	0,00	0,00	**509.758,45**	0,00	0,00	0,00	54.846,38	0,00
Gestione dei residui passivi – Variazioni	in + (16 - 13)														
Gestione dei residui passivi – Variazioni	in - (13 - 16)	18													
Gestione di cassa	Previsioni	19				7.500,00	29.000,00	4.000,00	6.000,00	**5.756.436,17**	0,00	0,00	0,00	104.846,38	148.000,00
Gestione di cassa	Pagamenti	20				6.550,56	28.398,62	1.455,17	1.679,08	**5.436.677,89**	0,00	0,00	0,00	69.847,58	147.626,82
Gestione di cassa – Differenze rispetto alle previsioni	in + (20 - 19)	21													
Gestione di cassa – Differenze rispetto alle previsioni	in - (19 - 20)	22				949,44	601,38	2.544,83	4.320,92	**319.758,28**				14.998,80	373,18
Totale dei residui passivi al termine dell'esercizio (9 + 15)		23				0,00	0,00	0,00	0,00	**448.836,47**	0,00	0,00	0,00	14.998,80	4.107,18

1.1.2 - INTERVENTI DIVERSI

codice		1.1.2.1	1.1.2.2	1.1.2.2	1.1.2.2	1.1.2.2	1.1.2.2	1.1.2.2	1.1.2.3	1.1.2.3	1.1.2.4
	N.	5050	6010	6020	6030	6040	6050	6060	7010	7020	8011
	Denominazione	ALTRE PRESTAZIONI	ALLO STATO	ALLE REGIONI	A COMUNI E PROVINCE	AD ALTRI ENTI DEL SETTORE PUBBLICO	ALTRI TRASFERIMENTI PASSIVI	RIMBORSI ART. 5 D. L. 17 OTTOBRE 2005 N° 211	INTERESSI PASSIVI	USCITE E COMMISSIONI BANCARIE	SETTORE AZIENDALE IMPOSTE, TASSE E TRIBUTI VARI
Gestione di competenza	Iniziali	56.000,00	0,00	0,00	382.564,00	5.000,00	0,00	18.000,00	7.500,00	5.000,00	1.500,00	30.000,00
Previsioni	In aumento (7 - 4)	0,00	0,00	0,00	0,00	0,00	0,00	0,00	0,00	0,00	0,00	5.000,00
Variazioni	In diminuzione (4 - 7)	0,00	0,00	0,00	0,00	0,00	0,00	0,00	0,00	0,00	0,00	0,00
	Definitive (4 + 5 - 6)	56.000,00	0,00	0,00	382.564,00	5.000,00	0,00	18.000,00	7.500,00	5.000,00	1.500,00	35.000,00
Somme impegnate	Pagate	34.558,79	0,00	0,00	352.776,74	4.145,70	0,00	17.820,16	7.463,69	0,00	89,64	29.717,43
	Rimaste da pagare (10 - 8)	17.059,11	0,00	0,00	0,00	0,00	0,00	0,00	0,00	0,00	454,25	14,00
	Totale impegni (8 + 9)	51.617,90	0,00	0,00	352.776,74	4.145,70	0,00	17.820,16	7.463,69	0,00	543,89	29.731,43
Differenze rispetto alle previsioni	in + (10 - 7)											
	in - (7 - 10)	4.982,10			9.787,26	854,30		179,84	36,31	5.000,00	956,11	5.268,57
Residui all'inizio dell'esercizio		36.598,96	0,00	0,00	73.077,86	0,00	0,00	0,00	0,00	1,42	497,00	942,69
Gestione dei residui passivi	Pagati	36.598,92	0,00	0,00	0,00	0,00	0,00	0,00	0,00	1,42	497,00	942,69
	Rimasti da pagare (16 - 14)	0,00	0,00	0,00	71.123,11	0,00	0,00	0,00	0,00	0,00	0,00	0,00
	Totali (14 + 15)	36.598,92	0,00	0,00	71.123,11	0,00	0,00	0,00	0,00	1,42	497,00	942,69
Variazioni	in + (16 - 13)				1.954,55							
	in - (13 - 16)	0,04										
Gestione di cassa	Previsioni	90.578,01	0,00	0,00	382.564,00	5.000,00	0,00	18.000,00	7.500,00	5.000,00	1.997,00	33.201,03
	Pagamenti	71.157,71	0,00	0,00	352.776,74	4.145,70	0,00	17.820,16	7.463,69	1,42	586,64	30.660,12
Differenze rispetto alle previsioni	in + (20 - 19)											
	in - (19 - 20)	19.420,30			9.787,26	854,30		179,84	36,31	4.998,58	1.410,36	2.540,91
Totale dei residui passivi al termine dell'esercizio (9 + 15)		17.059,11	0,00	0,00	71.123,11	0,00	0,00	0,00	0,00	0,00	454,25	14,00

1 - CENTRO DI RESP. "RESPONSABILE AFFARI GENERALI"

1.1 - TITOLO 1 - USCITE CORRENTI

1.1.2 - INTERVENTI DIVERSI

codice			1.1.2.4	1.1.2.4	1.1.2.4	1.1.2.4	1.1.2.5	1.1.2.6	1.1.2.6	1.1.2.6	1.1.2.6	1.1.2.6	1.1.2.6
	N.		8012	8013	8014	8015	9010	10011	10012	10013	10014	10015	10016
Capitolo	Denominazione		SETTORE VIGILANZA - IMPOSTE, TASSE E TRIBUTI VARI	SETTORE AMMINISTRATIVO - IMPOSTE, TASSE E TRIBUTI VARI	SETTORE URBANISTICO - IMPOSTE, TASSE E TRIBUTI VARI	SETTORE SCIENTIFICO - IMPOSTE, TASSE E TRIBUTI VARI	RESTITUZIONE E RIMBORSI DIVERSI	SETTORE APENDALE - IMPOSTE, TASSE E TRIBUTI ARBITRAGGI, RISARCIMENTI ED ACCESSORI	SETTORE VIGILANZA - IMPOSTE, TASSE E TRIBUTI ARBITRAGGI, RISARCIMENTI ED ACCESSORI	SETTORE AMMINISTRATIVO - IMPOSTE, TASSE E TRIBUTI ARBITRAGGI, RISARCIMENTI ED ACCESSORI	SETTORE URBANISTICO - IMPOSTE, TASSE E TRIBUTI ARBITRAGGI, RISARCIMENTI ED ACCESSORI	SETTORE SCIENTIFICO - IMPOSTE, TASSE E TRIBUTI ARBITRAGGI, RISARCIMENTI ED ACCESSORI	SPESE LEGALI PREGRESSE

codice		1.1.2.6	1.1.2.6	1.1.2.6	1.1.2.6	1.1.2.6	1.1.2.6	1.1.2.6	1.1.2.6	1.1.2.6	1.1.2.6	1.1.2.6
	N.	10021	10022	10023	10024	10025	10031	10032	10033	10034	10035	10041
Capitolo	Denominazione	SETTORE AZIENDALE - FONDI SPECIALI PER RINNOVI CONTRATTUALI IN CORSO	SETTORE VIGILANZA - FONDI SPECIALI PER RINNOVI CONTRATTUALI IN CORSO	SETTORE AMMINISTRATIVO - FONDI SPECIALI PER RINNOVI CONTRATTUALI IN CORSO	SETTORE URBANISTICO - FONDI SPECIALI PER RINNOVI CONTRATTUALI IN CORSO	SETTORE SCIENTIFICO - FONDI SPECIALI PER RINNOVI CONTRATTUALI IN CORSO	SETTORE AZIENDALE - ONERI VARI STRAORDINARI	SETTORE VIGILANZA - ONERI VARI STRAORDINARI	SETTORE AMMINISTRATIVO - ONERI VARI STRAORDINARI	SETTORE URBANISTICO - ONERI VARI STRAORDINARI	SETTORE SCIENTIFICO - ONERI VARI STRAORDINARI	SETTORE AZIENDALE - USCITE DI REALIZZO ENTRATE
1	2	3										
Gestione di competenza	Iniziali	24.444,48	24.444,48	59.999,86	13.777,80	17.333,36	0,00	0,00	0,00	0,00	0,00	60.000,00
Variazioni	In aumento (7 - 4)	0,00	0,00	0,00	0,00	0,00	0,00	0,00	0,00	0,00	0,00	0,00
Previsioni definitive	In diminuzione (4 - 7)	24.444,48	24.444,48	59.999,86	13.777,80	17.333,36	0,00	0,00	0,00	0,00	0,00	9.000,00
	Definitive (4 + 5 - 6)	0,00	0,00	0,00	0,00	0,00	0,00	0,00	0,00	0,00	0,00	51.000,00
Somme impegnate	Pagate	0,00	0,00	0,00	0,00	0,00	0,00	0,00	0,00	0,00	0,00	48.436,48
	Rimaste da pagare (10 - 8)	0,00	0,00	0,00	0,00	0,00	0,00	0,00	0,00	0,00	0,00	555,37
	Totale impegni (8 + 9)	0,00	0,00	0,00	0,00	0,00	0,00	0,00	0,00	0,00	0,00	48.991,85
Differenze rispetto alle previsioni	in + (10 - 7)											
	in - (7 - 10)											2.008,15
Gestione dei residui passivi	Residui all'inizio dell'esercizio	0,00	0,00	0,00	0,00	0,00	0,00	0,00	0,00	0,00	0,00	15.148,06
	Pagati	0,00	0,00	0,00	0,00	0,00	0,00	0,00	0,00	0,00	0,00	9.963,61
	Rimasti da pagare (16 - 14)	0,00	0,00	0,00	0,00	0,00	0,00	0,00	0,00	0,00	0,00	0,00
	Totali (14 + 15)	0,00	0,00	0,00	0,00	0,00	0,00	0,00	0,00	0,00	0,00	9.963,61
Variazioni	in + (16 - 13)											
	in - (13 - 16)											5.184,47
Gestione di cassa	Previsioni	0,00	0,00	0,00	0,00	0,00	0,00	0,00	0,00	0,00	0,00	82.632,67
	Pagamenti	0,00	0,00	0,00	0,00	0,00	0,00	0,00	0,00	0,00	0,00	58.400,09
Differenze rispetto alle previsioni	in + (20 - 19)											
	in - (19 - 20)											24.232,58
Totale dei residui passivi al termine dell'esercizio (9 + 15)		0,00	0,00	0,00	0,00	0,00	0,00	0,00	0,00	0,00	0,00	555,37

1 - CENTRO DI RESP. "RESPONSABILE AFFARI GENERALI"

1.1 - TITOLO 1 - USCITE CORRENTI

1.1.2 - INTERVENTI DIVERSI

codice		1.1.2.6	1.1.2.6	1.1.2.6	1.1.2.6		1.1.4.1	1.1.4.1	1.1.4.1	1.1.4.1	1.1.4.1	1.1.4.1	
N.		10042	10043	10044	10045		10101	10102	10103	10104	10105		
Denominazione		SETTORE VIGILANZA - USCITE DI REALIZZO ENTRATE	SETTORE AMMINISTRATIVO USCITE DI REALIZZO ENTRATE	SETTORE URBANISTICO - USCITE DI REALIZZO ENTRATE	SETTORE SCIENTIFICO - USCITE DI REALIZZO ENTRATE		SETTORE AZIENDALE - PENSIONI A CARICO DELL'ENTE	SETTORE VIGILANZA - PENSIONI A CARICO DELL'ENTE	SETTORE AMMINISTRATIVO PENSIONI A CARICO DELL'ENTE	SETTORE URBANISTICO - PENSIONI A CARICO DELL'ENTE	SETTORE SCIENTIFICO - PENSIONI A CARICO DELL'ENTE		
Capitolo						Totale 2 - INTERVENTI DIVERSI							
1	2	3	4	5	6	7	8	9	10	11	12	13	14
1 - CENTRO DI RESP. "RESPONSABILE AFFARI GENERALI"													
1.1 - TITOLO 1 - USCITE CORRENTI													
1.1.2 - INTERVENTI DIVERSI													
Gestione di competenza	Iniziali		0,00	0,00	0,00	23.000,00	1.095.564,00	0,00	0,00	0,00	0,00	0,00	0,00
	Previsioni Variazioni In aumento (7 - 4)		0,00	0,00	0,00	0,00	10.000,00	0,00	0,00	0,00	0,00	0,00	0,00
	Previsioni Variazioni In diminuzione (4 - 7)		0,00	0,00	0,00	0,00	149.000,00	0,00	0,00	0,00	0,00	0,00	0,00
	Definitive (4 + 5 - 6)		0,00	0,00	0,00	23.000,00	956.564,00	0,00	0,00	0,00	0,00	0,00	0,00
	Somme impegnate Pagate		0,00	0,00	0,00	19.845,51	863.992,89	0,00	0,00	0,00	0,00	0,00	0,00
	Somme impegnate Rimaste da pagare (10 - 8)		0,00	0,00	0,00	4.257,93	45.871,93	0,00	0,00	0,00	0,00	0,00	0,00
	Somme impegnate Totale impegni (8 + 9)		0,00	0,00	0,00	18.103,44	909.864,82	0,00	0,00	0,00	0,00	0,00	0,00
	Differenze rispetto alle previsioni in + (10 - 7)												
	Differenze rispetto alle previsioni in - (7 - 10)					4.896,56	46.699,18						
Gestione dei residui passivi	Residui all'inizio dell'esercizio		0,00	0,00	0,00	8.686,00	238.507,57	0,00	0,00	0,00	0,00	0,00	0,00
	Pagati		0,00	0,00	0,00	7.137,75	133.163,51	0,00	0,00	0,00	0,00	0,00	0,00
	Rimasti da pagare (16 - 14)		0,00	0,00	0,00	350,00	97.006,75	0,00	0,00	0,00	0,00	0,00	0,00
	Totali (14 + 15)		0,00	0,00	0,00	7.487,75	230.170,26	0,00	0,00	0,00	0,00	0,00	0,00
	Variazioni in + (16 - 13)												
	Variazioni in - (13 - 16)					1.198,25	8.337,31						
Gestione di cassa	Previsioni		0,00	0,00	0,00	29.099,25	1.036.934,99	0,00	0,00	0,00	0,00	0,00	0,00
	Pagamenti		0,00	0,00	0,00	20.983,26	997.156,40	0,00	0,00	0,00	0,00	0,00	0,00
	Differenze rispetto alle previsioni in + (20 - 19)												
	Differenze rispetto alle previsioni in - (19 - 20)					8.115,99	38.778,59						
Totale dei residui passivi al termine dell'esercizio (9 + 15)			0,00	0,00	0,00	4.607,93	142.876,66	0,00	0,00	0,00	0,00	0,00	0,00

codice		1.1.4.1	1.1.4.1	1.1.4.1	1.1.4.1	1.1.4.1	1.1.4.1	1.1.4.1	1.1.4.1	1.1.4.1	1.1.4.1	1.1.4.1	1.1.4.1
N.		10101	10102	10103	10104	10105	10106	10107	10108	10109	10110	10111	10112
Denominazione		SETTORE AZIENDALE - PENSIONI A CARICO DELL'ENTE	SETTORE VIGILANZA - PENSIONI A CARICO DELL'ENTE	SETTORE AMMINISTRATIVO PENSIONI A CARICO DELL'ENTE	SETTORE URBANISTICO - PENSIONI A CARICO DELL'ENTE	SETTORE SCIENTIFICO - PENSIONI A CARICO DELL'ENTE							
Capitolo													
1	2	15	16	17	18	19	20	21	22	23	24	25	26
1 - CENTRO DI RESP. "RESPONSABILE AFFARI GENERALI"													
1.1 - TITOLO 1 - USCITE CORRENTI													
1.1.4 - TRATTAMENTI DI QUIESCIENZA, INTEGRATIVI E SOSTITUTIVI													
Gestione di competenza	Iniziali	0,00	0,00	0,00	0,00	0,00							
	Previsioni Variazioni In aumento (7 - 4)	0,00	0,00	0,00	0,00	0,00							
	Previsioni Variazioni In diminuzione (4 - 7)	0,00	0,00	0,00	0,00	0,00							
	Definitive (4 + 5 - 6)	0,00	0,00	0,00	0,00	0,00							
	Somme impegnate Pagate	0,00	0,00	0,00	0,00	0,00							
	Somme impegnate Rimaste da pagare (10 - 8)	0,00	0,00	0,00	0,00	0,00							
	Somme impegnate Totale impegni (8 + 9)	0,00	0,00	0,00	0,00	0,00							
	Differenze rispetto alle previsioni in + (10 - 7)												
	Differenze rispetto alle previsioni in - (7 - 10)												
Gestione dei residui passivi	Residui all'inizio dell'esercizio	0,00	0,00	0,00	0,00	0,00							
	Pagati	0,00	0,00	0,00	0,00	0,00							
	Rimasti da pagare (16 - 14)	0,00	0,00	0,00	0,00	0,00							
	Totali (14 + 15)	0,00	0,00	0,00	0,00	0,00							
	Variazioni in + (16 - 13)												
	Variazioni in - (13 - 16)												
Gestione di cassa	Previsioni	0,00	0,00	0,00	0,00	0,00							
	Pagamenti	0,00	0,00	0,00	0,00	0,00							
	Differenze rispetto alle previsioni in + (20 - 19)												
	Differenze rispetto alle previsioni in - (19 - 20)												
Totale dei residui passivi al termine dell'esercizio (9 + 15)		0,00	0,00	0,00	0,00	0,00							

codice			1.1.4.2	1.1.4.2	1.1.4.2	1.1.4.2	1.1.4.2		1.1.5.1	
	N.		10201	10202	10203	10204	10205		10300	
Capitolo		Denominazione	SETTORE AZIENDALE - ACCANTONAMENTO AL TRATTAMENTO DI FINE RAPPORTO	SETTORE VIGILANZA - ACCANTONAMENTO AL TRATTAMENTO DI FINE RAPPORTO	SETTORE AMMINISTRATIVO - ACCANTONAMENTO AL TRATTAMENTO DI FINE RAPPORTO	SETTORE URBANISTICO - ACCANTONAMENTO AL TRATTAMENTO DI FINE RAPPORTO	SETTORE SCIENTIFICO - ACCANTONAMENTO AL TRATTAMENTO DI FINE RAPPORTO	Totale 4 - TRATTAMENTI DI QUIESCIENZA, INTEGRATIVI E SOSTITUTIVI	ACCANTONAMENTI A FONDI RISCHI ED ONERI	
	1		2	3	4	5	6	7	8	

| codice | | | 1.1.5.1 | | |

codice		1.2.1.1	1.2.1.1	1.2.1.1	1.2.1.1	1.2.1.1	1.2.1.1	1.2.1.1	1.2.1.1	1.2.1.1	1.2.1.1	1.2.1.1	1.2.1.1
N.		11022	11023	11024	11025	11031	11032	11033	11034	11035	11041	11042	
Denominazione		SETTORE VIGILANZA - RICOSTRUZIONI, RIPRISTINI E TRASFORMAZIONI DI IMMOBILI	SETTORE AMMINISTRATIVO - RICOSTRUZIONI, RIPRISTINI E TRASFORMAZIONI DI IMMOBILI	SETTORE URBANISTICO - RICOSTRUZIONI, RIPRISTINI E TRASFORMAZIONI DI IMMOBILI	SETTORE SCIENTIFICO - RICOSTRUZIONI, RIPRISTINI E TRASFORMAZIONI DI IMMOBILI	SETTORE AZIENDALE - USCITE PER COSTRUZIONI IN CORSO	SETTORE VIGILANZA - USCITE PER COSTRUZIONI IN CORSO	SETTORE AMMINISTRATIVO - USCITE PER COSTRUZIONI IN CORSO	SETTORE URBANISTICO - USCITE PER COSTRUZIONI IN CORSO	SETTORE SCIENTIFICO - USCITE PER COSTRUZIONI IN CORSO	SETTORE AZIENDALE - ACQUISTI DI DIRITTI REALI	SETTORE VIGILANZA - ACQUISTI DI DIRITTI REALI
Gestione di competenza	Iniziali	0,00	0,00	679.000,00	0,00	0,00	0,00	0,00	0,00	0,00	0,00	0,00	0,00
Previsioni	In aumento (7 - 4)	0,00	0,00	0,00	0,00	0,00	0,00	0,00	0,00	0,00	0,00	0,00	0,00
Variazioni	In diminuzione (4 - 7)	0,00	0,00	0,00	0,00	0,00	0,00	0,00	0,00	0,00	0,00	0,00	0,00
Previsioni	Definitive (4 + 5 - 6)	0,00	0,00	679.000,00	0,00	0,00	0,00	0,00	0,00	0,00	0,00	0,00	0,00
Somme impegnate	Pagate	0,00	0,00	0,00	0,00	0,00	0,00	0,00	0,00	0,00	0,00	0,00	0,00
	Rimaste da pagare (10 - 8)	0,00	0,00	679.000,00	0,00	0,00	0,00	0,00	0,00	0,00	0,00	0,00	0,00
	Totale impegni (8 + 9)	0,00	0,00	679.000,00	0,00	0,00	0,00	0,00	0,00	0,00	0,00	0,00	0,00
Differenze rispetto alle previsioni	in + (10 - 7)												
	in - (7 - 10)												
Gestione dei residui passivi	Residui all'inizio dell'esercizio	0,00	16.108,50	2.976.827,06	0,00	0,00	0,00	0,00	0,00	0,00	0,00	0,00	0,00
	Pagati	0,00	8.244,40	755.429,02	0,00	0,00	0,00	0,00	0,00	0,00	0,00	0,00	0,00
	Rimasti da pagare (16 - 14)	0,00	7.864,10	2.093.957,11	0,00	0,00	0,00	0,00	0,00	0,00	0,00	0,00	0,00
	Totali (14 + 15)	0,00	16.108,50	2.849.386,13	0,00	0,00	0,00	0,00	0,00	0,00	0,00	0,00	0,00
Variazioni	in + (16 - 13)												
	in - (13 - 16)			127.440,93									
Previsioni		0,00	0,00	639.000,00	0,00	0,00	0,00	0,00	0,00	0,00	0,00	0,00	0,00
Pagamenti		0,00	8.244,40	755.429,02	0,00	0,00	0,00	0,00	0,00	0,00	0,00	0,00	0,00
Gestione di cassa													
Differenze rispetto alle previsioni	in + (20 - 19)			116.429,02									
	in - (19 - 20)		6.244,40										
Totale dei residui passivi al termine dell'esercizio (9 + 15)		0,00	7.864,10	2.772.957,11	0,00	0,00	0,00	0,00	0,00	0,00	0,00	0,00	0,00

1 - CENTRO DI RESP. RESPONSABILE AFFARI GENERALI

1.2 - TITOLO 2 - USCITE IN CONTO CAPITALE

1.2.1 - INVESTIMENTI

Capitolo	codice	1.2.1.1	1.2.1.1	1.2.1.1	1.2.1.2	1.2.1.2	1.2.1.2	1.2.1.2	1.2.1.2	1.2.1.2	1.2.1.2	1.2.1.2
	N.	11043	11044	11045	12011	12012	12013	12014	12015	12021	12022	12023
	Denominazione	SETTORE AMMINISTRATIVO - ACQUISTI DI DIRITTI REALI	SETTORE URBANISTICO - ACQUISTI DI DIRITTI REALI	SETTORE SCIENTIFICO - ACQUISTI DI DIRITTI REALI	SETTORE AZIENDALE - ACQUISTI DI IMPIANTI, ATTREZZATURE E MACCHINARI	SETTORE VIGILANZA - ACQUISTI DI IMPIANTI, ATTREZZATURE E MACCHINARI	SETTORE AMMINISTRATIVO - ACQUISTI DI IMPIANTI, ATTREZZATURE E MACCHINARI	SETTORE URBANISTICO - ACQUISTI DI IMPIANTI, ATTREZZATURE E MACCHINARI	SETTORE SCIENTIFICO - ACQUISTI DI IMPIANTI, ATTREZZATURE E MACCHINARI	SETTORE AZIENDALE - RIPRISTINI, TRASFORMAZIONI E MANUTENZIONI STRAORDINARIE IMPIANTI, ATTREZZATURE E MACCHINARI	SETTORE VIGILANZA - RIPRISTINI, TRASFORMAZIONI E MANUTENZIONI STRAORDINARIE IMPIANTI, ATTREZZATURE E MACCHINARI	SETTORE AMMINISTRATIVO - RIPRISTINI, TRASFORMAZIONI E MANUTENZIONI STRAORDINARIE IMPIANTI, ATTREZZATURE E MACCHINARI
	1	2	3	4	5	6	7	8	9	10	11	12
1 - CENTRO DI RESP. RESPONSABILE AFFARI GENERALI												
1.2 - TITOLO 2 - USCITE IN CONTO CAPITALE												
1.2.1 - INVESTIMENTI												
Gestione di competenza	Iniziali	0,00	0,00	0,00	0,00	60.000,00	0,00	0,00	0,00	0,00	0,00	0,00
	Variazioni: In aumento (7 - 4)	0,00	0,00	0,00	0,00	0,00	0,00	0,00	21.000,00	0,00	0,00	0,00
	Variazioni: In diminuzione (4 - 7)	0,00	0,00	0,00	0,00	0,00	0,00	0,00	0,00	0,00	0,00	0,00
	Definitive (4 + 5 - 6)	0,00	0,00	0,00	0,00	60.000,00	0,00	0,00	21.000,00	0,00	0,00	0,00
	Pagate	0,00	0,00	0,00	0,00	0,00	0,00	0,00	0,00	0,00	0,00	0,00
	Somme impegnate: Rimaste da pagare (10 - 8)	0,00	0,00	0,00	0,00	60.000,00	0,00	0,00	21.000,00	0,00	0,00	0,00
	Somme impegnate: Totale impegni (8 + 9)	0,00	0,00	0,00	0,00	60.000,00	0,00	0,00	21.000,00	0,00	0,00	0,00
Differenze rispetto alle previsioni	in + (10 - 7)											
	in - (7 - 10)											
Gestione dei residui passivi	Residui all'inizio dell'esercizio	0,00	0,00	0,00	0,00	0,00	0,00	0,00	74.350,33	0,00	0,00	0,00
	Pagati	0,00	0,00	0,00	0,00	0,00	0,00	0,00	30.618,88	0,00	0,00	0,00
	Rimasti da pagare (16 - 14)	0,00	0,00	0,00	0,00	0,00	0,00	0,00	43.731,45	0,00	0,00	0,00
	Totali (14 + 15)	0,00	0,00	0,00	0,00	0,00	0,00	0,00	74.350,33	0,00	0,00	0,00
Variazioni	in + (16 - 13)											
	in - (13 - 16)											
Gestione di cassa	Previsioni	0,00	0,00	0,00	0,00	60.000,00	0,00	0,00	48.000,00	0,00	0,00	0,00
	Pagamenti	0,00	0,00	0,00	0,00	0,00	0,00	0,00	30.618,88	0,00	0,00	0,00
Differenze rispetto alle previsioni	in + (20 - 19)											
	in - (19 - 20)					60.000,00			17.381,12			
Totale dei residui passivi al termine dell'esercizio (9 + 15)		0,00	0,00	0,00	0,00	60.000,00	0,00	0,00	64.731,45	0,00	0,00	0,00

codice			1.2.1.2	1.2.1.2	1.2.1.2	1.2.1.2	1.2.1.2	1.2.1.2	1.2.1.2	1.2.1.2	1.2.1.2	1.2.1.2	1.2.1.2	1.2.1.2
	N.		12024	12025	12031	12032	12033	12034	12035	12041	12042	12043	12044	
Capitolo	Denominazione		SETTORE URBANISTICO - RIPRISTINI, TRASFORMAZIONI E MANUTENZIONE STRAORDINARIA IMPIANTI, ATTREZZATURE E MACCHINARI	SETTORE SCIENTIFICO - RIPRISTINI, TRASFORMAZIONI E MANUTENZIONE STRAORDINARIA IMPIANTI, ATTREZZATURE E MACCHINARI	SETTORE AZIENDALE - ACQUISTI DI AUTOMEZZI	SETTORE VIGILANZA - ACQUISTI DI AUTOMEZZI	SETTORE AMMINISTRATIVO - ACQUISTI DI AUTOMEZZI	SETTORE URBANISTICO - ACQUISTI DI AUTOMEZZI	SETTORE SCIENTIFICO - ACQUISTI DI AUTOMEZZI	SETTORE AZIENDALE - GESTIONE MANUTENZIONI DI AUTOMEZZI	SETTORE VIGILANZA - GESTIONE MANUTENZIONI DI AUTOMEZZI	SETTORE AMMINISTRATIVO - GESTIONE MANUTENZIONI DI AUTOMEZZI	SETTORE URBANISTICO - GESTIONE MANUTENZIONI DI AUTOMEZZI	
		1	2	3	4	5	6	7	8	9	10	11	12	13
1 - CENTRO DI RESP. "RESPONSABILE AFFARI GENERALI"														
1.2 - TITOLO 2 - USCITE IN CONTO CAPITALE														
1.2.1 - INVESTIMENTI														
Gestione di competenza	Iniziali		0,00	0,00	0,00	0,00	0,00	0,00	0,00	0,00	0,00	0,00	0,00	0,00
Previsioni	Variazioni	In aumento (7 - 4)	0,00	0,00	0,00	0,00	0,00	0,00	0,00	0,00	0,00	0,00	0,00	0,00
		In diminuzione (4 - 7)	0,00	0,00	0,00	0,00	0,00	0,00	0,00	0,00	0,00	0,00	0,00	0,00
	Definitive (4 + 5 - 6)		0,00	0,00	0,00	0,00	0,00	0,00	0,00	0,00	0,00	0,00	0,00	0,00
Somme impegnate	Pagate		0,00	0,00	0,00	0,00	0,00	0,00	0,00	0,00	0,00	0,00	0,00	0,00
	Rimaste da pagare (10 - 8)		0,00	0,00	0,00	0,00	0,00	0,00	0,00	0,00	0,00	0,00	0,00	0,00
	Totale impegni (8 + 9)		0,00	0,00	0,00	0,00	0,00	0,00	0,00	0,00	0,00	0,00	0,00	0,00
Differenze rispetto alle previsioni	in + (10 - 7)													
	in - (7 - 10)													
Gestione dei residui passivi	Residui all'inizio dell'esercizio		0,00	0,00	0,00	0,00	0,00	0,00	0,00	0,00	0,00	0,00	0,00	0,00
	Pagati		0,00	0,00	0,00	0,00	0,00	0,00	0,00	0,00	0,00	0,00	0,00	0,00
	Rimasti da pagare (16 - 14)		0,00	0,00	0,00	0,00	0,00	0,00	0,00	0,00	0,00	0,00	0,00	0,00
	Totali (14 + 15)		0,00	0,00	0,00	0,00	0,00	0,00	0,00	0,00	0,00	0,00	0,00	0,00
Variazioni	in + (16 - 13)													
	in - (13 - 16)													
Gestione di cassa	Previsioni		0,00	0,00	0,00	0,00	0,00	0,00	0,00	0,00	0,00	0,00	0,00	0,00
	Pagamenti		0,00	0,00	0,00	0,00	0,00	0,00	0,00	0,00	0,00	0,00	0,00	0,00
Differenze rispetto alle previsioni	in + (20 - 19)													
	in - (19 - 20)													
Totale dei residui passivi al termine dell'esercizio (9 + 15)			0,00	0,00	0,00	0,00	0,00	0,00	0,00	0,00	0,00	0,00	0,00	0,00

codice			1.2.1.2	1.2.1.2	1.2.1.2	1.2.1.2	1.2.1.2	1.2.1.2	1.2.1.3	1.2.1.3	1.2.1.3	1.2.1.3	1.2.1.3

codice			1.2.1.4	1.2.1.4	1.2.1.4	1.2.1.4	1.2.1.4	1.2.1.4	1.2.1.5	1.2.1.5	1.2.1.5	1.2.1.5	
	N.		14010	14020	14030	14040	14050	14060	15011	15012	15013	15014	
Capitolo		Denominazione	CONCESSIONE DI MUTUI A MEDIO E LUNGO TERMINE	SCONTI A TERZI DI ANNUALITA' SEMESTRALITA' ECC.	CONCESSIONI DI PRESTITI ED ANTICIPAZIONI A BREVE TERMINE	ANTICIPAZIONI ALLE GESTIONI AUTONOME	DEPOSITI A CAUZIONE	CONCESSIONI DI CREDITI DIVERSI	SETTORE AZIENDALE - INDENNITA' DI ANZIANITA' E SIMILARI AL PERSONALE CESSATO DAL SERVIZIO	SETTORE VIGILANZA - INDENNITA' DI ANZIANITA' E SIMILARI AL PERSONALE CESSATO DAL SERVIZIO	SETTORE AMMINISTRATIVO - INDENNITA' DI ANZIANITA' E SIMILARI AL PERSONALE CESSATO DAL SERVIZIO	SETTORE ORDINISTICO - INDENNITA' DI ANZIANITA' E SIMILARI AL PERSONALE CESSATO DAL SERVIZIO	
1	2	3	4	5	6	7	8	9	10	11	12	13	
1 - CENTRO DI RESP. RESPONSABILE AFFARI GENERALI													
1.2 - TITOLO 2 - USCITE IN CONTO CAPITALE													
1.2.1 - INVESTIMENTI													
Gestione di competenza		Iniziali	0,00	0,00	0,00	0,00	0,00	0,00	0,00	75.000,00	0,00	0,00	0,00
		Variazioni: In aumento (7 - 4)	0,00	0,00	0,00	0,00	0,00	0,00	0,00	0,00	0,00	0,00	0,00
		Variazioni: In diminuzione (4 - 7)	0,00	0,00	0,00	0,00	0,00	0,00	0,00	0,00	0,00	0,00	0,00
		Definitive (4 + 5 - 6)	0,00	0,00	0,00	0,00	0,00	0,00	0,00	75.000,00	0,00	0,00	0,00
		Pagate	0,00	0,00	0,00	0,00	0,00	0,00	0,00	73.585,14	0,00	0,00	0,00
		Rimaste da pagare (10 - 8)	0,00	0,00	0,00	0,00	0,00	0,00	0,00	0,00	0,00	0,00	0,00
		Totale impegni (8 + 9)	0,00	0,00	0,00	0,00	0,00	0,00	0,00	73.585,14	0,00	0,00	0,00
		Differenze rispetto alle previsioni: in + (10 - 7)											
		Differenze rispetto alle previsioni: in - (7 - 10)								1.414,86			
Gestione dei residui passivi		Residui all'inizio dell'esercizio	0,00	0,00	0,00	0,00	0,00	0,00	6.786,95	35.492,00	98.335,28	0,00	0,00
		Pagati	0,00	0,00	0,00	0,00	0,00	0,00	0,00	0,00	43.135,80	0,00	0,00
		Rimasti da pagare (16 - 14)	0,00	0,00	0,00	0,00	0,00	0,00	6.786,95	35.492,00	51.623,82	0,00	0,00
		Totali (14 + 15)	0,00	0,00	0,00	0,00	0,00	0,00	6.786,95	35.492,00	94.759,62	0,00	0,00
		Variazioni: in + (16 - 13)											
		Variazioni: in - (13 - 16)									3.575,66		
Gestione di cassa		Previsioni	0,00	0,00	0,00	0,00	0,00	0,00	6.786,95	110.492,00	98.335,28	0,00	
		Pagamenti	0,00	0,00	0,00	0,00	0,00	0,00	0,00	73.585,14	43.135,60	0,00	
		Differenze rispetto alle previsioni: in + (20 - 19)											
		Differenze rispetto alle previsioni: in - (19 - 20)							6.786,95	36.906,86	55.199,48		
		Totale dei residui passivi al termine dell'esercizio (9 + 15)	0,00	0,00	0,00	0,00	0,00	0,00	6.786,95	35.492,00	51.623,82	0,00	

| codice | | |

| codice | | | 1.2.3.1 | | |

codice			1.4.1.1	1.4.1.1	1.4.1.1	1.4.1.1	1.4.1.1	1.4.1.1	1.4.1.1	1.4.1.1	1.4.1.1	1.4.1.1	1.4.1.1
	N.		21015	21021	21022	21023	21024	21025	21031	21032	21033	21034	21035
Capitolo	Denominazione		SETTORE SCIENTIFICO - RITENUTE ERARIALI	SETTORE AZIENDALE - RITENUTE PREVIDENZIALI E ASSISTENZIALI	SETTORE VIGILANZA - RITENUTE PREVIDENZIALI E ASSISTENZIALI	SETTORE AMMINISTRATIVO - RITENUTE PREVIDENZIALI E ASSISTENZIALI	SETTORE URBANISTICO - RITENUTE PREVIDENZIALI E ASSISTENZIALI	SETTORE SCIENTIFICO - RITENUTE PREVIDENZIALI E ASSISTENZIALI	SETTORE AZIENDALE - RITENUTE DIVERSE	SETTORE VIGILANZA - RITENUTE DIVERSE	SETTORE AMMINISTRATIVO - RITENUTE DIVERSE	SETTORE URBANISTICO - RITENUTE DIVERSE	SETTORE SCIENTIFICO - RITENUTE DIVERSE
1	2	3											
1 - CENTRO DI RESP. "RESPONSABILE AFFARI GENERALI"													
1.4 - TITOLO 4 - PARTITE DI GIRO													
1.4.1 - USCITE AVENTI NATURA DI PARTITE DI GIRO													
Gestione di competenza		Iniziali	300.000,00	200.000,00	200.000,00	200.000,00	200.000,00	200.000,00	10.000,00	10.000,00	10.000,00	10.000,00	10.000,00
	Variazioni	In aumento (7 - 4)	0,00	0,00	0,00	0,00	0,00	0,00	0,00	0,00	0,00	0,00	0,00
		In diminuzione (4 - 7)	0,00	0,00	0,00	0,00	0,00	0,00	0,00	0,00	0,00	0,00	0,00
	Previsioni	Definitive (4 + 5 - 6)	300.000,00	200.000,00	200.000,00	200.000,00	200.000,00	200.000,00	10.000,00	10.000,00	10.000,00	10.000,00	10.000,00
	Somme impegnate	Pagate	58.911,85	87.454,39	102.396,76	75.782,28	37.533,58	31.261,31	4.181,73	3.451,73	2.019,01	2.027,76	1.590,96
		Rimaste da pagare (10 - 8)	0,00	0,00	0,00	0,00	0,00	0,00	0,00	0,00	0,00	0,00	0,00
		Totale impegni (6 + 9)	58.911,85	87.454,39	102.396,76	75.782,28	37.533,58	31.261,31	4.181,73	3.451,73	2.019,01	2.027,76	1.590,96
	Differenze rispetto alle previsioni	in + (10 - 7)											
		in - (7 - 10)	241.088,15	112.545,61	97.603,24	124.217,72	162.466,42	168.738,69	5.818,27	6.548,27	7.980,99	7.972,24	8.409,04
Gestione dei residui passivi	Residui all'inizio dell'esercizio		0,00	0,00	0,00	0,00	0,00	0,00	0,00	0,00	0,00	0,00	0,00
	Residui	Pagati	0,00	0,00	0,00	0,00	0,00	0,00	0,00	0,00	0,00	0,00	0,00
		Rimasti da pagare (16 - 14)	0,00	0,00	0,00	0,00	0,00	0,00	0,00	0,00	0,00	0,00	0,00
		Totali (14 + 15)	0,00	0,00	0,00	0,00	0,00	0,00	0,00	0,00	0,00	0,00	0,00
	Variazioni	in + (16 - 13)											
		in - (13 - 16)											
Gestione di cassa	Previsioni		300.000,00	200.000,00	200.000,00	200.000,00	200.000,00	200.000,00	10.000,00	10.000,00	10.000,00	10.000,00	10.000,00
	Pagamenti		58.911,85	87.454,39	102.396,76	75.782,28	37.533,58	31.261,31	4.181,73	3.451,73	2.019,01	2.027,76	1.590,96
	Differenze rispetto alle previsioni	in + (20 - 19)											
		in - (19 - 20)	241.088,15	112.545,61	97.603,24	124.217,72	162.466,42	168.738,69	5.818,27	6.548,27	7.980,99	7.972,24	8.409,04
Totale dei residui passivi al termine dell'esercizio (9 + 15)			0,00	0,00	0,00	0,00	0,00	0,00	0,00	0,00	0,00	0,00	0,00

codice		1.4.1.1	1.4.1.1	1.4.1.1	1.4.1.1	1.4.1.1	1.4.1.1	1.4.1.1	1.4.1.1	
N.		21041	21042	21043	21044	21045	21050	21060		
Denominazione		SETTORE AZIENDALE - TRATTENUTE A FAVORE DI TERZI	SETTORE VIGILANZA - TRATTENUTE A FAVORE DI TERZI	SETTORE AMMINISTRATIVO - TRATTENUTE A FAVORE DI TERZI	SETTORE URBANISTICO - TRATTENUTE A FAVORE DI TERZI	SERVIZIO SCIENTIFICO - TRATTENUTE A FAVORE DI TERZI	SOMME PAGATE PER CONTO DI TERZI	PARTITE IN CONTO SOSPESI		
1	2	3	4	5	6	7	8	9	10	11
Gestione di competenza	Iniziali		15.000,00	15.000,00	15.000,00	15.000,00	10.000,00	1.500.000,00		
Variazioni	In aumento (7 - 4)		0,00	0,00	0,00	0,00	0,00	0,00		
Previsioni	In diminuzione (4 - 7)		0,00	0,00	0,00	0,00	0,00	0,00		
	Definitive (4 + 5 - 6)		15.000,00	15.000,00	15.000,00	15.000,00	10.000,00	1.500.000,00		
Somme impegnate	Pagate		0,00	10.085,04	9.341,73	2.976,36	0,00	5.452,53	0,00	
	Rimaste da pagare (10 - 8)		0,00	0,00	0,00	0,00	0,00	0,00	0,00	
	Totale impegni (8 + 9)		0,00	10.085,04	9.341,73	2.976,36	0,00	5.452,53	0,00	
Differenza rispetto alle previsioni	in + (10 - 7)									
	in - (7 - 10)		15.000,00	4.914,96	5.658,27	12.023,64	15.000,00	4.547,47	1.500.000,00	
Gestione dei residui passivi	Residui all'inizio dell'esercizio		0,00	0,00	0,00	0,00	0,00	0,00	0,00	
	Pagati		0,00	0,00	0,00	0,00	0,00	0,00	0,00	
	Rimasti da *pagare* (18 - 14)		0,00	0,00	0,00	0,00	0,00	0,00	0,00	
	Totali (14 + 15)		0,00	0,00	0,00	0,00	0,00	0,00	0,00	
Variazioni	in + (16 - 13)									
	in - (13 - 16)									
Gestione di cassa	Previsioni		15.000,00	15.000,00	15.000,00	15.000,00	10.000,00	1.500.000,00		
	Pagamenti		0,00	10.085,04	9.341,73	2.976,36	0,00	5.452,53	0,00	
Differenze rispetto alle previsioni	in + (20 - 19)									
	in - (19 - 20)		15.000,00	4.914,96	5.658,27	12.023,64	15.000,00	4.547,47	1.500.000,00	
Totale dei residui passivi al termine dell'esercizio (9 + 15)			0,00	0,00	0,00	0,00	0,00	0,00	0,00	

Capitolo		1 - CENTRO DI RESP. RESPONSABILE AFFARI GENERALI*	1.4 - TITOLO 4 - PARTITE DI GIRO	1.4.1 - USCITE AVENTI NATURA DI PARTITE DI GIRO
1	2	3	4	5
Gestione di competenza	Iniziali			
Variazioni	In aumento (7 - 4)			
Previsioni	In diminuzione (4 - 7)			
	Definitive (4 + 5 - 6)			
Somme impegnate	Pagate			
	Rimaste da pagare (10 - 8)			
	Totale impegni (8 + 9)			
Differenza rispetto alle previsioni	in + (10 - 7)			
	in - (7 - 10)			
Gestione dei residui passivi	Residui all'inizio dell'esercizio			
	Pagati			
	Rimasti da *pagare* (18 - 14)			
	Totali (14 + 15)			
Variazioni	in + (16 - 13)			
	in - (13 - 16)			
Gestione di cassa	Previsioni			
	Pagamenti			
Differenze rispetto alle previsioni	in + (20 - 19)			
	in - (19 - 20)			
Totale dei residui passivi al termine dell'esercizio (9 + 15)				

codice		1.4.1.1												
		21070												
		CONTABILITA' SPECIALE DEL COMMISSARIO AD ACTA RIPIANO PASSIVITA' PREGRESSE	Totale 1 - (USCITE AVENTI NATURA DI PARTITE DI GIRO	TOTALE PARTITE DI GIRO CENTRO DI RESP. "RESPONSABILE AFFARI GENERALI"	TOTALE GENERALE PARTITE DI GIRO	Risultato dei tre Centri di resp. "Responsabile Affari Generali"	Titolo I	Titolo II	Titolo IV	Totale delle uscite Centro di responsabilità "RESPONSABILE AFFARI GENERALI"				
Capitolo														
Denominazione	N.													
Previsioni	Iniziali		0,00	4.135.000,00	4.135.000,00	4.135.000,00		6.503.447,03	824.000,00	4.135.000,00	11.462.447,03			
Variazioni	In aumento (7 - 4)		0,00	0,00	0,00	0,00		619.730,33	21.000,00	0,00	640.730,33			
	In diminuzione (4 - 7)		0,00	0,00	0,00	0,00		659.258,36	0,00	0,00	659.258,36			
	Definitive (4 + 5 - 6)		0,00	4.135.000,00	4.135.000,00	4.135.000,00		6.463.919,00	845.000,00	4.135.000,00	11.443.919,00			
Somme impegnate	Pagate		0,00	1.092.544,41	1.092.544,41	1.092.544,41		5.843.722,98	83.576,74	1.092.544,41	7.019.846,13			
	Rimaste da pagare (10 - 8)		0,00	0,00	0,00	0,00		441.897,75	760.000,00	0,00	1.201.897,75			
	Totale impegni (8 + 9)		0,00	1.092.544,41	1.092.544,41	1.092.544,41		6.285.620,73	843.576,74	1.092.544,41	8.221.743,88			
Differenza rispetto alle previsioni	in + (10 - 7)													
	in - (7 - 10)							178.298,27	1.421,26	3.042.455,59	3.222.175,12			
Residui all'inizio dell'esercizio			2.201.456,92	2.201.456,92	2.201.456,92			765.558,22	3.207.900,12	2.201.456,92	6.174.915,26			
Pagati			1.506.296,34	1.506.296,34	1.506.296,34			590.111,31	837.428,10	1.506.296,34	2.933.835,75			
Rimasti da pagare (16 - 14)			695.160,58	695.160,58	695.160,58			149.817,40	2.239.455,43	695.160,58	3.084.433,41			
Totali (14 + 15)			2.201.456,92	2.201.456,92	2.201.456,92			739.928,71	3.076.883,53	2.201.456,92	6.018.269,16			
Variazioni	in + (16 - 13)							25.629,51	131.016,59		156.646,10			
	in - (13 - 16)													
Previsioni			0,00	4.135.000,00	4.135.000,00	4.135.000,00		6.853.864,87	972.614,23	4.135.000,00	11.961.479,10			
Pagamenti			1.506.296,34	2.598.840,75	2.598.840,75	2.598.840,75		6.433.834,29	921.006,84	2.598.840,75	9.953.681,88			
Differenza rispetto alle previsioni	in + (20 - 19)		1.506.296,34	-1.536.159,25	-1.536.159,25	-1.536.159,25		420.030,58	51.607,39	1.536.159,25	2.007.797,22			
	in - (19 - 20)													
Totale dei residui passivi al termine dell'esercizio (9 + 15)			695.160,58	695.160,58	695.160,58			591.715,15	2.999.455,43	695.160,58	4.286.331,16			

codice												
Capitolo	N.											
Denominazione		Totale delle uscite per fini dei centri di responsabilità	Titolo I	Titolo II	Titolo IV	TOTALE	Disavanzo di amministrazione	TOTALE GENERALE				
1	2	3	4	5	6	7	8	9	10	11	12	13
Gestione di competenza	Iniziali		6.503.447,03	824.000,00	4.135.000,00	11.462.447,03	0,00	11.462.447,03				
Previsioni – Variazioni	In aumento (7 - 4)		619.730,33	21.000,00	0,00	640.730,33	0,00	640.730,33				
	In diminuzione (4 - 7)		659.258,36	0,00	0,00	659.258,36	0,00	659.258,36				
	Definitive (4 + 5 - 6)		6.463.919,00	845.000,00	4.135.000,00	11.443.919,00	0,00	11.443.919,00				
Somme impegnate	Pagate		5.843.722,98	83.578,74	1.092.544,41	7.019.846,13	0,00	7.019.846,13				
	Rimaste da pagare (10 - 8)		441.897,75	760.000,00	0,00	1.201.897,75	0,00	1.201.897,75				
	Totale impegni (8 + 9)		6.285.620,73	843.578,74	1.092.544,41	8.221.743,88	0,00	8.221.743,88				
Differenza rispetto alle previsioni	in + (10 - 7)											
	in - (7 - 10)		178.298,27	1.421,26	3.042.455,59	3.222.175,12		3.222.175,12				
Residui all'inizio dell'esercizio			765.558,22	3.207.900,12	2.201.456,92	6.174.915,26	0,00	6.174.915,26				
Gestione dei residui passivi – Variazioni	Pagati		590.111,31	837.426,10	1.506.296,34	2.933.835,75	0,00	2.933.835,75				
	Rimasti da pagare (16 - 14)		149.817,40	2.239.455,43	695.160,58	3.084.433,41	0,00	3.084.433,41				
	Totali (14 + 15)		739.928,71	3.076.883,53	2.201.456,92	6.018.269,16	0,00	6.018.269,16				
	in + (16 - 13)											
	in - (13 - 16)		25.629,51	131.016,59		156.646,10		156.646,10				
Previsioni			6.853.864,87	972.614,23	4.135.000,00	11.961.479,10	0,00	11.961.479,10				
Gestione di cassa – Pagamenti			6.433.834,29	921.006,84	2.598.840,75	9.953.681,88	0,00	9.953.681,88				
Differenza rispetto alle previsioni	in + (20 - 19)											
	in - (19 - 20)		420.030,58	51.607,39	1.536.159,25	2.007.797,22		2.007.797,22				
Totale dei residui passivi al termine dell'esercizio (9 + 15)			591.715,15	2.999.455,43	695.160,58	4.286.331,16	0,00	4.286.331,16				

SITUAZIONE AMMINISTRATIVA 2006

Consistenza della cassa all'inizio dell'esercizio			€ 4.606.161,07
Riscossioni	in c/competenza	€ 6.499.547,49	
	in c/residui	€ 577.973,11	€ 7.077.520,60
Pagamenti	in c/competenza	€ 7.019.846,13	
	in c/residui	€ 2.933.835,75	€ 9.953.681,88
Consistenza della cassa alla fine dell'esercizio			€ 1.729.999,79
Residui attivi	degli esercizi precedenti	€ 1.759.581,83	
	dell'esercizio	€ 785.002,40	€ 2.544.584,23
Residui passivi	degli esercizi precedenti	€ 3.084.433,41	
	dell'esercizio	€ 1.201.897,75	€ 4.286.331,16
Avanzo d'amministrazione alla fine dell'esercizio			€ -11.747,14
Disavanzo			

L'utilizzazione dell'avanzo di amministrazione per l'esercizio 2006 risulta così prevista:		
Parte vincolata		
al Trattamento di fine rapporto		€ 0,00
ai Fondi per rischi ed oneri		€ 0,00
al Fondo ripristino investimenti		€ 0,00
	Totale parte vincolata	€ 0,00
Parte disponibile		
Parte di cui non si prevede l'utilizzazione nell'esercizio 2007		€ 0,00
	Totale parte disponibile	€ 0,00
Totale Risultato di amministrazione presunto		€ 0,00

titolo di spesa :		intervento di spesa :		filtro per responsabile :	**non attivo**
dal titolo di entrata :		al titolo di entrata :		utente :	**mauro**
programma :		progetto :		centro di responsabilità :	
ragg. contabile 1 :		ragg. contabile 2 :		*centro di costo* :	
ragg. contabile 3 :		ragg. contabile 4 :		ragg. contabile 5 :	

SITUAZIONE INIZIALE

saldo iniziale di cassa : **4.606.161,07**

ENTRATE

RESIDUO

		stanziamento :	**2.456.854,32**
accertamenti	: **27**	importo :	**2.456.854,32**
variazioni accertamenti	: **5**	importo :	**-119.299,38**
		totale accertamenti :	**2.337.554,94**
		totale da accertare :	**119.299,38**
liquidazioni	: **0**	importo :	**0,00**
reversali	: **11**	importo :	**577.973,11**

COMPETENZA

assestato 2007 :	**9.890.978,50**	iniziale :	**11.462.447,03**
assestato 2008 :	**9.890.978,50**	variazioni + :	**83.103,13**
		variazioni - :	**-101.631,16**
		assestato 2006 :	**11.443.919,00**
accertamenti	: **320**	importo :	**7.284.549,89**
variazioni accertamenti	: **0**	importo :	**0,00**
		totale accertamenti :	**7.284.549,89**
		totale da accertare :	**4.159.369,11**
liquidazioni	: **0**	importo :	**0,00**
reversali	: **428**	importo :	**6.499.547,49**

RESIDUO + COMPETENZA

importo totale accertamenti	:	**9.741.404,21**
importo totale variazioni accertamenti	:	**-119.299,38**
importo totale accertato	:	**9.622.104,83**
importo totale liquidazioni	:	**0,00**
importo totale reversali	:	**7.077.520,60**

USCITE

RESIDUO

		stanziamento :	**6.174.915,26**
impegni	: **202**	*importo* :	**6.174.915,26**
variazioni impegni	: **21**	importo :	**-156.646,10**
		totale *impegni* :	**6.018.269,16**
		totale da impegnare :	**156.646,10**
liquidazioni	: **247**	importo :	**856.376,11**
mandati	: **201**	importo :	**2.933.835,75**

COMPETENZA

assestato 2007 :	**9.890.978,50**	iniziale :	**11.462.447,03**
assestato 2008 :	**9.890.978,50**	variazioni + :	**640.730,33**
		variazioni - :	**-659.258,36**
		assestato 2006 :	**11.443.919,00**
impegni	: **589**	importo :	**8.221.743,88**
variazioni impegni	: **0**	importo :	**0,00**
		totale impegni :	**8.221.743,88**
		totale da impegnare :	**3.222.175,12**
liquidazioni	: **827**	importo :	**638.927,76**
mandati	: **1813**	importo :	**7.019.846,13**

RESIDUO + COMPETENZA

importo totale impegni	:	**14.396.659,14**
importo totale variazioni impegni	:	**-156.646,10**
importo totale impegnato	:	**14.240.013,04**
importo totale liquidazioni	:	**1.495.303,87**
importo totale mandati	:	**9.953.681,88**

TOTALI

saldo iniziale di cassa	:	**4.606.161,07**
importo totale reversali	:	**7.077.520,60**
importo totale mandati	:	**9.953.681,88**
SALDO REGISTRATO	:	**1.729.999,79**
saldo iniziale di cassa	:	**4.606.161,07**
importo totale riscosso	:	**7.077.520,60**
importo totale pagato	:	**9.953.681,88**
SALDO RISCONTRATO	:	**1.729.999,79**
saldo registrato	:	**1.729.999,79**
saldo riscontrato	:	**1.729.999,79**
DIFFERENZA	:	**0,00**

PAGINA BIANCA

Nota integrativa allegata al Conto Consuntivo Esercizio 2006

(art. 44 D.lgs 97/2003)

Articolazione

1. Criteri di valutazione utilizzati nella redazione del rendiconto generale;
2. Analisi delle voci del conto del bilancio;
3. Situazione Amministrativa;
4. Analisi delle voci dello stato patrimoniale;
5. Stato Patrimoniale;
6. Elenco pagamenti in conto investimenti;
7. Analisi delle voci del conto economico;
8. Conto economico;
9. Quadro di riclassificazione dei risultati economici;
10. Prospetto riepilogativo degli ammortamenti patrimoniali;
11. Conferimenti dallo Stato e da altri enti del settore pubblico;
12. Fondo per il trattamento di fine rapporto del personale dipendente;
13. Altre notizie integrative.

Criteri di valutazione utilizzati nella redazione del rendiconto generale.

Il Bilancio di Previsione dell'esercizio 2006 è stato adottato con delibera del Consiglio Direttivo n. 1 del 08 marzo 2006, sulla base delle linee guida tracciate nella Relazione Previsionale e Programmatica approvata con precedente atto del Consiglio Direttivo n. 40 del 21 dicembre 2005.
Sullo stesso:
- il Collegio dei Revisori dei Conti ha espresso il proprio parere favorevole con verbale n. 1 del 14.06.2006;
- Il Ministero dell'Economia e delle Finanze ha comunicato il proprio parere favorevole con nota prot. 70335 del 23 maggio 2006;
- Il Ministero Vigilante ha comunicato il proprio assenso con nota prot. DPN/7D/2006/15338 del 9 giugno 2006;
Non si è espressa la Comunità del Parco alla quale il Bilancio di Previsione è stato trasmesso con nota prot. 455/2006, prot. 1535 del 28/02/2006
Il bilancio approvato presenta le seguenti previsioni:

ENTRATE	ANNO 2006		ANNO 2005	
	Competenza	Cassa	Competenza	Cassa
Entrate contributive	0,00	0.00	0.00	0.00
Entrate derivanti da trasferimenti correnti	5.171.478,50	5.289.488.00	6.974.754,07	7.097.595,95
Altre Entrate	682.968,53	683.906,03	605.555,05	631.715,17
Totale Entrate correnti	5.854.447,03	5.973.394,03	7.580.309,12	7.729.311,12
Entrate per alienazione dei beni patrimoniali e riscossioni di crediti.	0,00	0,00	0,00	0,00
Entrate derivanti da trasferimenti in conto capitale	649.000,00	2.947.498,49	326.620,00	2.477.246,85
Accensione di prestiti	649.000,00	2.947.498,49	326.620,00	2.477.246,85
Totale entrate in conto capitale				
Gestione speciale	0,00	0,00	0,00	0,00
Entrate aventi natura di partita di giro	4.135.000,00	4.143.618,69	5.780.164,57	5.780.164,57
Totale Entrate	**10.638.447,03**	**13.064.511,21**	**13.687.093,69**	**15.986.722,54**
Utilizzo avanzo di amministrazione	824.000,00	824.000,00	0,00	0,00
Totale a pareggio	**11.462.447,03**	**13.888.511,21**	**13.687.093,69**	**15.986.722,54**

USCITE	ANNO 2006		ANNO 2005	
	Competenza	Cassa	Competenza	Cassa
Funzionamento	5.346.389,32	5.756.436,17	4726.330,19	4.898.351,97
Interventi diversi	1.095.564,00	1.035.934,99	815.064,00	805.496,29
Oneri diversi	0,00	0,00	0,00	0,00
Trattamenti di quiescenza, integrativi e sostitutivi	0,00	0,00	0,00	0,00
Accantonamenti a fondi rischi e oneri	61.493,71	61.493,71	61.493,71	61.493,71
Totale uscite correnti	6.503.447,03	6.853.864,87	5.602.887,90	5.765.341,97
Investimenti	824.000,00	972.614,23	706.620,00	4.075.236,52
Oneri comuni	0,00	0,00	0,00	0,00
Accantonamento per uscite future	0,00	0,00	0,00	0,00

Accantonamento per ripristino investimenti	0,00	0,00	0,00	0,00
Totale uscite in conto capitale	824.000,00	972.614,23	706.620,00	4.075.236,52
Gestione speciale				
Uscite aventi natura di partita di giro	4.135.000,00	4.135.000,00	5.780.164,57	5.780.164,57
Totale Uscite	11.462.447,03	11.961.479,10	12.024.622,47	15.620.743,06
Copertura del disavanzo di amministrazione			1.597.421,22	
Totale a pareggio	**11.462.447,03**	**11.961.479,10**	**13.622.093,69**	**15.620.743,06**

In data 21 novembre 2006 con delibera n. 26 il Commissario Straordinario dell'Ente Giuseppe Rossi ha approvato una variazione al Bilancio di Previsione tesa ad adeguare il Bilancio alla esatta quantificazione del Contributo Ordinario da parte dello Stato e alla esatta quantificazione dell'Avanzo di Amministrazione al 31.12.2005.
La delibera è stata adottata in assenza del Parere del Collegio dei Revisori ai quali la proposta è stata comunicata con nota raccomandata n. 7264 del 7 settembre 2006.
Ad oggi la delibera di variazione al Bilancio n. 26 del 21 novembre 2006 risulta ancora non approvata dal Ministero Vigilante.
Successivamente con Determinazioni Dirigenziali n. 377 del 21 settembre 2006, 378 del 21 settembre 2006 e 478 del 29 novembre 2006, la Direzione dell'Ente ha disposto in merito all'utilizzazione del Fondo di Riserva a norma dell'art. 17 del DPR 97/2003 e del Regolamento di Contabilità dell'Ente art. 12 commi 1 e 2.
Le variazioni apportate al bilancio vengono di seguito evidenziate:

Variazioni nella spesa

	previsioni di bilancio	**Utilizzo fondo riserva e rinnovo contr. person.**	**variazioni delib. 21/06**	**Stanziamento definitivo**
Organi Istituzionali	76.111,07	0	0	76.111,07
Acquisto di beni e Servizi	565.488,26	53.000,00	41.196,12	659.684,38
Prestazioni Istituzionali	254.000,00	0	5.000,00	259.000,00
Trasferimenti passivi	393.064,00	0	0	393.064,00
Oneri Finanziari	6.500,00	0	0	6.500,00
Oneri tributari	69.000,00	0	5.000,00	74.000,00
Spese non classificabili	373.000,00	-140.000,00	-9.000,00	224.000,00
Acquisizione di Beni di uso durevole	679.000,00	0	21.000,00	700.000,00
Acquisizione di immobilizzazioni tecniche	70.000,00	0	0	70.000,00
Totale spesa autorizzata distinta per categorie	**2.486.163,33**	**-87.000,00**	**63.196,12**	**2.462.359,45**
Categorie di spesa che non rientrano nel limite di cui all'art. 1 comma 57 della L 311/2004				
Personale	4.704.789,99	140.000,00	-89.678,63	4.755.111,36
Fondo rischi	1.493,71	0	0	1.493,71
Fondo di riserva	60.000,00	-53.000,00	7.954,48	14.954,48
Indennità di anzianità al personale	75.000,00	0	0	75.000,00
Totale altre spese	**4.841.283,70**	**87.000,00**	**-81.724,15**	**4.846.559,55**
	0	0	0	
Totale Bilancio	7.327.447,03	**0,00**	**-18.528,03**	7.308.919,00

Variazioni nelle entrate

		Utilizzo fondo riserva e rinnovo contr. person.	variazioni delib. 21/06	Stanziamento definitivo
Avanzo di Amministrazione	824.000,00	0	57.103,130	881.103,13
Contributo del Ministero dellAmbiente	2.596.978,50	0	-101.631,16	2.495.347,34
Donazione da parte della SPATGE	0,00	0	21.000,00	21.000,00
Donazione fondi UITZA	0,00	0	5.000,00	5.000,00
		Totale variazioni in entrata	**-18.528,03**	

Unitamente alla proposta di delibera per l'approvazione del Conto Consuntivo 2006, è stata disposta la verifica dei residui attivi e passivi provenienti dagli esercizi 2005 e precedenti; inoltre, è stata disposta la cancellazione di residui passivi per un importo di Euro 156.646,10, di residui attivi per un importo di Euro 119.299,38. Fatte eccezione per poche migliaia di Euro i residui che vengono eliminati trovano in gran parte origine da opere pubbliche non realizzate o economie sulle stesse. Per quanto concerne i fondi straordinari finalizzati ancora riportati in Bilancio è stata predisposta una attenta verifica di ogni singola voce.

Con il 31 dicembre 2006 si è conclusa l'attività del Commissario ad Acta Dott. Domenico Lupoi, il cui lavoro di accertamento e pagamento dei debiti fuori Bilancio è pressochè ultimato, restando da definire poche voci per le quali sono in corse le procedure.
Alla data odierna si registra la seguente situazione contabile:

Somme vincolate con la delibera 25/2004 per il pagamento dei debiti fuori Bilancio non ancora utilizzate. Disponibilità al 31.12.2006	695.160,58
Debiti pagati nei primi 4 mesi dell'anno	434.194,60
Somme ancora disponibili	260.965,98

In merito ai debiti fuori Bilancio resta da definire quanto richiesto dal Ministero Vigilante, il quale ha osservato che tutte le delibere adottate in merito al riconoscimento dei debiti fuori bilancio devono essere verificate dal Collegio dei Revisori.
Negli ultimi anni, l'avvicendarsi di diversi Presidenti del Collegio dei Revisori, prima con la sostituzione del dottor Antonelli, in seguito con la sostituzione del dottor D'Attoma e e l'improvvisa e prematura scomparsa del dottor Garofano, hanno prodotto un ritardo nella verifica degli atti che il Collegio dei Revisori in carica si è impegnato a colmare l'esercizio 2007. Per questo, l'Ente ha dato la più ampia disponibilità a fornire tutta la collaborazione possibile.

Analisi delle voci del conto del bilancio.

Malgrado le esigue risorse disponibili, l'Ente è riuscito a coprire, seppur con difficoltà, le spese dell'Esercizio 2006 e, grazie all'avanzo di amministrazione accertato con il conto consuntivo 2005, si è potuto evitare di chiudere l'esercizio con un disavanzo di gestione superiore a quello accertato. In effetti non è stato possibile adottare provvedimenti per ridurre la spesa in quanto la stessa si è consolidata nel corso degli anni, in particolare a causa delle rilevanti spese per il personale.

Di seguito si riportano le principali voci di spesa impegnate in bilancio e la loro incidenza sul totale complessivo:

Descrizione	**totale impegni esercizio 2006**	**Impegni esercizio 2006 per singola voce**	**% di incidenza**
Spesa complessiva impegnata nel bilancio 2006	7.129.199,47		
Spesa per gli Organi istituzionali		45.221,71	0,63
Spesa per il personale		4.779.661,91	67,05
Acquisto di beni e servizi		624.457,43	8,76
Prestazioni istituzionali risarcimento danni fauna		253.351,90	3,55
Trasferimenti passivi fitto pascoli e boschi		382.206,29	5,36
Oneri finanziari		543,89	0,01
Oneri tributari		57.320,22	0,80
Spese non classificabili		216.442,52	3,04
Spese per investimenti		769.993,60	10,80
Totale		**7.129.199,47**	**100,00**

Le entrate possono invece essere così sintetizzate:

Descrizione	**totale accertamenti esercizio 2006**	**Accertamenti esercizio 2006 per singola voce**	**% di incidenza**
Entrate complessivamente accertate esercizio 2006	6.192.005,48		
Trasferimenti dallo Stato			
Contributo ordinario		2.495.347,34	40,30
Fondi art. 1 quaterdieces L 283/2005		2.500.000,00	40,38
Trasferimenti dalle Regioni		60.000,00	0,97
Trasferimenti da altri enti del settore pubblico		18.234,00	0,29
Altre entrate (attività aziendale)		447.074,14	7,22
Entrate per alienazioni patrimoniali		1.350,00	0,02
Trasferimenti per investimenti		670.000,00	10,82
Totale		**6.192.005,48**	**100,00**

La gestione di competenza evidenzia pertanto il seguente risultato:

Accertamenti di competenza esercizio 2006	Euro	6.192.005,48
Accertamenti per partite di giro esercizio 2006	Euro	1.092.544,41
Totale accertamenti di competenza	Euro	7.284.549,89
Impegni di competenza esercizio 2006	Euro	7.129.199,47
Impegni per partite di giro esercizio 2006	Euro	1.092.544,41
Totale Impegni di competenza	Euro	8.221.743,88
Disavanzo di competenza esercizio 2006	**Euro**	**- 937.193,99**

Al 31 dicembre 2006 emerge la seguente situazione amministrativa

Risultato di competenza esercizio 2006	Euro	- 937.193,99
Avanzo di amministrazione esercizio 2005	Euro	888.100,13
differenza	Euro	- 49.093,86

Revisione residui			
minori residui attivi	Euro 119.299,38		
minori residui passivi	Euro 156.646,10		
Differenza	Euro 37.346,72	Euro	37.346,72
Disavanzo di amministrazione al 31.12.2006		Euro	11.747,14

Il Disavanzo di amministrazione al 31 dicembre 2007 si riduce notevolmente rispetto a quello preventivato in sede di approvazione del Bilancio 2007. La riduzione è dovuta in parte alla revisione dei residui ed in parte alla revisione di tutti gli impegni di competenza al 31 dicembre 2006. Ad ogni modo resta un disavanzo di competenza di notevoli proporzioni e le voci sopra richiamate possono essere difficilmente ridotte a causa della rigidità della spesa.

SITUAZIONE AMMINISTRATIVA 2006

Consistenza della cassa all'inizio dell'esercizio			€ 4.606.161,07
Riscossioni	in c/competenza	€ 6.499.547,49	
	in c/residui	€ 577.973,11	€ 7.077.520,60
Pagamenti	in c/competenza	€ 7.019.846,13	
	in c/residui	€ 2.933.835,75	€ 9.953.681,88
Consistenza della cassa alla fine dell'esercizio			€ 1.729.999,79
Residui attivi	degli esercizi precedenti	€ 1.759.581,83	
	dell'esercizio	€ 785.002,40	€ 2.544.584,23
Residui passivi	degli esercizi precedenti	€ 3.084.433,41	
	dell'esercizio	€ 1.201.897,75	€ 4.286.331,16
Avanzo d'amministrazione alla fine dell'esercizio			€ -11.747,14
Disavanzo			

L'utilizzazione dell'avanzo di amministrazione per l'esercizio 2006 risulta così prevista:		
Parte vincolata		
al Trattamento di fine rapporto		€ 0,00
ai Fondi per rischi ed oneri		€ 0,00
al Fondo ripristino investimenti		€ 0,00
	Totale parte vincolata	€ 0,00
Parte disponibile		
Parte di cui non si prevede l'utilizzazione nell'esercizio 2007		€ 0,00
	Totale parte disponibile	€ 0,00
Totale Risultato di amministrazione presunto		€ 0,00

Analisi delle voci dello stato patrimoniale

A partire dall'esercizio 2006 l'Ente si propone di presentare, congiuntamente al Conto Consuntivo e alla Nota Integrativa, il prospetto riepilogativo del Conto Patrimoniale contenente tutte le stampe relative ai beni dell'Ente.
Ad oggi si riscontra una difficolta legata alla configurazione del programma che gestisce l'inventario, tuttavia la softer-house che lo fornisce ha assicurato di risolvere il problema.
Nel frattempo con la presente relazione si forniscono i dettagli relativi alle singole voci iscritte nel prospetto riepilogativo del Conto Patrimoniale.

Attivo Patrimoniale.

Lettera B) Immobilizzazioni.

Immobilizzazioni immateriali

Nella voce **2) "Costi di ricerca, di sviluppo e di pubblicità"** viene riportato il valore delle opere dell'ingegno quali il Piano del Parco, e le varie ricerche a fini scientifici finanziate dall'Ente per un valore di Euro 561.973,95.

Nella voce **7) Manutenzioni straordinarie e migliorie su beni di terzi.** In questa voce vengono riportati i diritti che l'Ente Parco vanta su beni di terzi sui quali ha eseguito lavori di adeguamento e sistemazione al 31.12.2006 si rilevano lavori fatti su beni di terzi per un importo complessivo di Euro 3.836.294,16.

Immobilizzazioni materiali

I beni inseriti nelle seguenti voci:

1) " Terreni e fabbricati "
2) " Impianti e macchinari "
3) " Attrezzature industriali e commerciali "
4) " Automezzi e Motomezzi "
7) " Altri Beni "
Vengono rilevati dalle scritture patrimoniali aggiornate con la delibera di revisione degli inventari si è data ampia giustificazione delle procedure seguite per giungere a questo risultato.

Nella voce **5) "Immobilizzazioni in corso e acconti"** In conformità a quanto indicato nella nota del Ministero dell'Economia e delle Finanze prot. 99836 del 19.09.2002 pg 3 "Immobilizzazioni Materiali" *Al fine di assicurare la necessaria concordanza tra la contabilità economico-patrimoniale e quella finanziaria occorre iscrivere nell'attivo nella situazione patrimoniale gli importi delle immobilizzazioni materiali e immateriali – non ancora acquisite – alla voce " Immobilizzazioni in corso " in correlazione alle corrispondenti somme riportate nel rendiconto finanziario tra le spese in conto capitale.* Per l'esercizio 2006 il totale degli impegni sul titolo secondo è di Euro 843.578,74 dedotte le somme pagate per liquidazione TFR (73.585,14) si rileva l'importo di Euro 769.993,60 che viene portato in aumento nella voce 5) "Immobilizzazioni materiali" del prospetto riepilogativo del Conto del Patrimonio.

Lettera C) Attivo circolante

In questa voce vengono riportati i residui attivi risultanti dalla Contabilità finanziaria e calcolati al 31.12.2006 nell'importo di Euro 2.544.584,23.

Inoltre in questa voce viene evidenziato il fondo di cassa al 31.12.2006 risultante dalla gestione finanziaria per un importo di Euro 1.729.999,79.

Il totale dell'attivo patrimoniale ammonta ad Euro 19.194.205,67.

Passivo Patrimoniale

Lettera A) Patrimonio Netto

La voce di complessivi Euro 7.116.708,18 è costituita dai seguenti tre elementi:

1. Fondo di dotazione calcolato quale patrimonio netto risultante dal Consuntivo 2002 elaborato dal Commissario ad Acta Dott. Domenico Lupoi nella misura di Euro 6.074.137,44;
2. Avanzo economico degli esercizi 2003 e 2004 Euro 310.811,97;
3. Avanzo economico dell'esercizio 2005 nella misura di Euro 2.248.160,22;
4. Disavanzo dell'esercizio 2006 di Euro 1.516.401,45 rilevato dal Conto Economico dell'esercizio 2006.

Lettera B) Contributi in conto Capitale.
Lettera F 2) Risconti passivi.

La voce viene azzerata in quanto l'Ente adotta il sistema dei risconti passivi così come indicato nella nota del Ministero dell'Economia e delle finanze prot. 148276 del 20.01.2006.
A mezzo del prospetto che si allega viene ricostruita la situazione dei contributi ricevuti dall'Ente Pnal sino ad oggi, dal prospetto si evincono contributi pubblici non ancora ammortizzati per Euro 1.484.378,51.
Tale voce viene riportata nella lettera f 2) Risconti Passivi del prospetto riepilogativo del Conto Del Patrimonio.

Lettera C) Fondi per Rischi ed oneri

In questa voce sono riportati il valore del fondo ammortamento valutato alla data del 31.12.2006 nella misura di Euro 4.458.345,31. La quota di ammortamento dell'esercizio 2006 è anomala in quanto l'esatto ammontare del fondo ammortamento viene rilevato dal programma informatico che lo determina in modo corretto. In tal modo viene rilevata l'esatto valore del fondo al 31.12.2006, la quota di ammortamento dell'esercizio 2006 viene determinata sottraendo il totale fondo ammortamento al 31.12.2006 meno il totale del fondo ammortamento al 31.12.2005.
Questa rettifica è causa del rilevante ammontare del disavanzo economico dell'esercizio corrente.

Lettera D) Trattamento di fine rapporto di lavoro subordinato.

In questa voce viene riportato il valore del fondo per il trattamento di fine rapporto al personale dipendente valutato alla data del 31.12.2006 nell'importo di Euro 1.848.442,51.
Il fondo viene allegato in copia al presente documento.
Questa voce viene deteminata da:

Fondo esercizio 2005	Euro	1.636.055,19
TFR pagato esercizio 2006	Euro	73.585,14
Quote TFR 2006	Euro	285.972,46
Somma	Euro	1.848.442,51

Lettera E) Residui passivi.

I residui passivi risultanti dalla gestione finanziaria 2006 ammontano ad Euro 4.286.331,16 come rilevasi dalla situazione amministrativa.

Il totale delle passività patrimoniali sommato al patrimonio netto ammonta ad euro 19.194.205,67 a pareggio con il totale delle attività patrimonili.

STATO PATRIMONIALE

ATTIVITA'	ANNO 2005	ANNO 2006
A) CREDITI VERSO LO STATO ED ALTRI ENTI PUBBLICI PER LA PARTECIPAZIONE AL PATRIMONIO INIZIALE		
B) IMMOBILIZZAZIONI		
I. *Immobilizzazioni immateriali*		
1) Costi di impianto e di ampliamento		
2) Costi di ricerca, di sviluppo e di pubblicità		
3) Diritti di brevetto industriale e diritti di utilizzazione delle opere di ingegno	0	561.973,95
4) Concessioni,licenze,marchi e diritti simili		
5) Avviamento		
6) Immobilizzazioni in corso e acconti		
7) Manutenzioni straordinarie e migliorie su beni di terzi	3.308.857,34	3.836.294,16
8) Altre		
Totale	3.308.857,34	4.398.268,11
II. *Immobilizzazioni materiali*		
1) Terreni e fabbricati (di cui terreni 228.446,25)	6.774.230,87	6.740.678,51
2) Impianti e macchinari	989.004,84	1.002.805,02
3) Attrezzature industriali e commerciali		229.404,92
4) Automezzi e motomezzi	1.102.480,40	653.108,90
5) Immobilizzazioni in corso ed acconti	506.339,40	1.276.333,00
6) Diritti reali di godimento		
7) Altri beni	377.519,93	619.023,19
Totale	9.749.575,44	10.521.353,54
III. *Immobilizzazioni finanziarie* ,con separata indicazione, per ciascuna voce di crediti, degli importi esigibili entro l'esercizio successivo		
1) Partecipazioni in:	0	0
a) imprese controllate		
b) imprese collegate		

PASSIVITA'	ANNO 2005	ANNO 2006
A) PATRIMONIO NETTO		
I. *Fondo di dotazione*	6.074.137,44	6.074.137,44
II. *Riserve obbligatorie e derivanti da leggi*		
III. *Riserve di rivalutazione*		
IV. *Contributi a fondo perduto*		
V. *Contributi per ripiano disavanzi*		
VI. *Riserve statutarie*		
VII. *Altre riserve distintamente indicate*		
VIII. *Avanzi (Disavanzi) economici portati a nuovo*	310.811,97	2.558.972,19
IX. *Avanzo (Disavanzo) economico d'esercizio*	2.248.160,22	- 1.516.401,45
Totale Patrimonio netto (A)	8.633.109,63	7.116.708,18
B) CONTRIBUTI IN CONTO CAPITALE		
1) per contributi a destinazione vincolata	798.746,44	
2) per contributi indistinti per la gestione		
3) per contributi in natura		
Totale Contributi in conto capitale (B)	798.746,44	-
C) Fondi PER RISCHI ED ONERI		
1) per trattamento di quiescienza e obblighi simili		
2) per imposte		
3) per altri rischi ed oneri futuri		
4) per ripristino investimenti (fondo ammortamento)	2.576.695,65	4.458.345,31
Totale Fondi rischi ed oneri futuri (C)	2.576.695,65	4.458.345,31
D) TRATTAMENTO DI FINE RAPPORTO DI LAVORO SUBORDINATO	1.636.055,19	1.848.442,51

ATTIVITA'	ANNO 2005	ANNO 2006	PASSIVITA'	ANNO 2005	ANNO 2006
c) imprese controllate			E) RESIDUI PASSIVI, con separata indicazione, per ciascuna		
d) altre imprese			voce, degli importi esigibili oltre l'esercizio successivo		
e) altri enti					
2) Crediti	-		1) obbligazioni		
a) verso imprese controllate			2) verso le banche		
b) verso imprese collegate			3) verso altri finanziatori		
c) verso lo Stato e altri soggetti pubblici			4) acconti		
d) verso altri			5) debiti verso fornitori		
3) Altri titoli			6) rappresentatti da titoli di credito		
4) Crediti finanziari diversi			7) verso *imprese controllate, collegate e controllanti*		
Totale	-		8) debiti tributari		
			9) debiti verso istituti di previdenza e sicurezza sociale		
Totale immobilizzazioni (B)	13.058.432,78	14.919.621,65	10) debiti verso iscritti		
			11) debiti verso lo Stato ed altri soggetti pubblici		
C) ATTIVO CIRCOLANTE			12) debiti diversi	6.174.915,26	4.286.331,16
I. *Rimanenze*			**Totale**	6.174.915,26	4.286.331,16
1) materie prime,sussidiarie di consumo					
2) prodotti in corso di lavorazione e semilavorati					
3) lavori in corso			***Totale Debiti (E)***		
4) prodotti finiti e merci					
5) acconti					
Totale	0	0			
			F) RATEI E RISCONTI		
II. *Residui attivi,* con separata indicazione, per ciascuna					
voce, degli importi esigibili oltre l'esercizio successivo			1) Ratei Passivi		
1) Crediti verso utenti, clienti ecc.			2) Risconti passivi	301.926,00	1.484.378,51
2) Crediti verso iscritti, soci e terzi			3) Aggio su prestiti		
3) Crediti verso imprese controllate e collegate			4) Riserve tecniche		
4) Crediti verso lo stato ed altri soggetti pubblici	2.456.854,32	2.544.584,23			
4-bis) Crediti tributari					
4-ter) Imposte anticipate					
5) Crediti verso altri					
Totale	2.456.854,32	2.544.584,23	***Totale ratei e risconti (D)***	301.926,00	1.484.378,51

ATTIVITA'	ANNO 2005	ANNO 2006	PASSIVITA'	ANNO 2005	ANNO 2006
III. *Attività finanziarie che non costituiscono immobilizzazioni*					
1) Partecipazioni in imprese controllate					
2) Partecipazioni in imprese collegate					
3) Altre partecipazioni					
4) Altri titoli					
Totale	0				
IV. *Disponibilità liquide*					
1) depositi bancari e postali					
2) assegni					
3) denaro e valori in cassa	4.606.161,07	1.729.999,79			
Totale	4.606.161,07	1.729.999,79			
Totale attivo circolante (C)	7.083.015,39	4.274.584,02			
D) RATEI E RISCONTI					
1) Ratei attivi					
2) Risconti attivi					
Totale ratei e risconti (D)	0				
Totale attivo	20.121.448,17	19.194.205,67	**Totale passivo e netto**	20.121.448,17	19.194.205,67

PAGAMENTI IN CONTO INVESTIMENTI
Esercizio 2006

mandato numero	data	Causale	Creditore	Importi	totali per opera	totali per categoria
		Investimenti immobiliari				**332.588,36**
		Sistemazione falegnameria			92.754,55	
1723	20/11/06	Adeguamento statico della struttura	Impresa Edil Strade	35.437,96		
119	18/01/06	Attrezzature i impianti per la falegnameria	Impresa 4 C R	31.674,96		
1054	06/07/06	Sistemazione falegnameria	Elios	1.440,00		
1214	28/07/06	Adeguamento statico della struttura	Impresa Edil Strade	24.201,63		
		Ristrutturazione Centro Visita del Parco			159.768,03	
410	22/03/06	Realizzazione rete lan	Sat. Ufficio	2.652,00		
1728	21/11/06	Realizzazione rete lan	Diversi	1.031,80		
883	05/06/06	Allacci Gas 5 fabbricati di pescasseroli	Boccia secondino	1.392,00		
1683	25/10/06	Manetenzione museo pescasseroli	Di Paolo Leonardo	18.000,00		
1723	20/11/06	Fornitura impianto servoscala Museo	Vimec	10.192,00		
1723	20/11/06	Sistemazione centro visita	Elios	3.529,00		
1723	20/11/06	Sistemazione centro visita	Elios	3.300,57		
1723	20/11/06	Impianto di raccolta acque piovane	Boccia secondino	8.640,00		
1054	06/07/06	Sistemazione centro visita	Elios	3.025,28		
1054	06/07/06	Sistemazione centro visita	Impresa Edil Strade	23.703,54		
1214	28/07/06	Completamento e miglioramento funzionale dell'area	Impresa Edil Strade	24.200,00		
411	22/03/06	Fornitura materiale per ristrutturazione	Siderurgica Lombardi	1.343,46		
411	22/03/06	Fornitura materiale per ristrutturazione	Siderurgica Lombardi	155,38		
411	22/03/06	Impianti e attrezzature tecniche	Gunnebo	5.586,61		
1038	15/06/06	Sistemazione centro visita	Impresa Edil Strade	34.260,94		
1361	31/08/06	Istallazione cella frigorifero	Frigotermar SRL	4.200,00		
1361	31/08/06	Attrezzatura varia	Di Renzo srl	1.101,18		
1362	31/08/06	Sistemazione centro visita	Impresa Edil Strade	13.454,27		
		Adeguamento Val Fondillo			80.065,78	
1054	06/07/06	Progett. Sistemazione museo della foresta val fondillo	Elios	2.970,00		
1041	06/07/06	Sistemazione museo della foresta val fondillo	Ditta Di Paolo Leonardo	12.005,15		
1062	06/07/06	Sistemazione museo della foresta val fondillo	Novagest	52.053,83		
1858	04/12/06	Sistemazione museo della foresta val fondillo	Graziani Ottaviano	1.872,00		
1980	13/12/06	Sistemazione museo della foresta val fondillo	Interpretive Planning Group	4.564,80		
296	06/03/06	Sistemazione museo della foresta val fondillo	tecnologia del verde	6.600,00		

Investimenti su immobili di proprietà di terzi

337.429,58

		Ristrutturazione Centro Visita Villavallelonga			114.823,30
1723	20/11/06	Posa in Opera di pannelli fotografici	Novagest	5.148,00	
1722	20/11/06	Lavori di recupero centro visita itinerario la via dei marsi	Galileo Progetti	12.691,66	
1722	20/11/06	Lavori di recupero centro visita itinerario la via dei marsi	Galileo Progetti	38.074,97	
411	22/03/06	Lavori di recupero centro visita itinerario la via dei marsi	Novagest	24.860,00	
411	22/03/06	Lavori di recupero centro visita itinerario la via dei marsi	Galileo Progetti	24.567,12	
1361	31/08/06	Attrezzatura varia	Di Renzo srl	447,83	
476	03/04/06	Lavori di recupero centro visita itinerario la via dei marsi	Arch. D'Addezio Gerardo	6.963,72	
812	22/05/06	Realizzazione 15 pannelli per mostra insetti	Pandion snc	2.070,00	
		Centro Visita di San Sebastiano Museo Insetti			54.535,10
812	22/05/06	Realizzazione 13 pannelli per mostra insetti	Pandion snc	1.794,00	
812	22/05/06	Realizzazione 13 pannelli per mostra insetti	Novagest	11.455,91	
886	05/06/06	Prestazione professionale sist. Museo insetti	Giuseppe Carpaneto	2.350,00	
1722	20/11/06	Lavori di completamento e recupero	Valledil srl	12.629,43	
411	22/03/06	Lavori di completamento e recupero	Valledil srl	26.305,76	
		Museo dell'orso di Pizzone			52.705,54
1504	20/09/206	Allestimento museo spese tecniche	Arch. Pier Luigi Pacitti	11.701,80	
1047	06/07/06	Allestimento museo lavori	IRON Mada	5.850,59	
1360	25/08/06	Allestimento museo lavori	IRON Mada	31.286,30	
1360	25/08/06	Allestimento museo lavori	IRON Mada	3.866,85	
		Area faunistica di Campoli			20.935,74
1035	15/06/06	Spese per indagine geologica	Geol. Donato Letta	3.542,35	
1992	13/12/06	Spese tecniche progettazione area faunistica Campoli	Fontemaggi Francesco	17.393,39	
		Riqualificazione naturalistica Fiume Del Giovenco			25.736,54
1054	06/07/06	Sistemazione argini del fiume Giovenco	Elios ingegneria ambientale	13.632,00	
1214	28/07/06	Sistemazione argini del fiume Giovenco	Elios ingegneria ambientale	5.284,27	
1690	25/10/06	Sistemazione argini del fiume Giovenco	Elios ingegneria ambientale	5.284,27	
1214	28/07/06	Acquisto materiali per sistemazione sentiero	D'Amico Gianni	1.536,00	
		Valorizzazione sentieri tematici delle Mainarde			23.949,20
1980	13/12/06	Lavori di sistemazione sentieri nelle Mainarde	Ditta F.A.S.E.P. srl	11.899,20	
1026	15/06/06	Ricerca studio e divulgazione patrim. Ipogeo Mainarde	Italia Nostra	10.724,50	
1026	15/06/06	Ricerca studio e divulgazione patrim. Ipogeo Mainarde	Italia Nostra	1.325,50	

44.744,16

La via dei marsi sentieristica e carellonistica

1982	13/12/06	Segnaletica turistica La Via Dei Marsi	Di Paolo Leonardo	3.000,00
1982	13/12/06	Itinerario storico di Pescasseroli per port. Handicap	Di Paolo Leonardo	19.947,70
1982	13/12/06	Itinerario storico di Pescasseroli per port. Handicap	Di Paolo Leonardo	1.994,72
1982	13/12/06	Progettazione cartellonistica del parco	EMI Ingegneria	4.681,80
1982	13/12/06	Realizzazione monoliti per sist. Cartellonistica	Di Paolo Leonardo	7.867,23
1982	13/12/06	Realizzazione monoliti per sist. Cartellonistica	Di Paolo Leonardo	2.622,41
411	22/03/06	Progettazione cartellonistica del parco	EMI Ingegneria	2.829,06
1493	20/09/06	Cartello Turistico	CPS	960,00
1493	20/09/06	Materiale per manutenzione sentieristica	CO.Mal. Snc	841,24

Opere dell'ingegno

116.743,76

		Piano Del Parco			85.692,98
1054	06/07/06	Redazione eleborati relativi al Piano del parco	Elios Ingegneria	34.134,11	
296	06/03/06	Prodotti informatici per il Piano Del Parco	Regione Molise	38,40	
470	03/04/06	Prodotti informatici per il Piano Del Parco	A.R.S.I.A.	42,70	
826	22/05/06	Redazione carta dei detrattori	Arch. Rodi Biagio	20.000,00	
826	22/05/06	Rilevazione sentieristica del Parco	Arch. Pierluigi Pacitti	5.000,00	
1052	06/07/06	Stampe a Colori	LCM Solution Technologies srl	137,70	
1197	24/07/06	Stampe per il Piano del Parco	VITAURA snc	3.517,07	
1197	24/07/06	dvd per registrazione piano	SAT Ufficio	170,00	
1197	24/07/06	Stampe per il Piano del Parco	Digital Color	3.375,00	
2003	18/12/06	Coordinamento progettazione Piano Del Parco	Arch. Loreto Policella	19.278,00	
		Studi e ricerche			431,90
119	18/01/06	Rimborso spese per sdui e ricerca sui Musteridi	Dott. Asprea Alessandro	431,90	
		Progetto Life			30.618,88
110	18/01/06	Spese sostenute per progetto Lif Coex	Diversi	1.077,60	
167	03/02/06	Spese sostenute per progetto Lif Coex	Sogep srl	108,97	
442	03/04/06	Spese sostenute per progetto Lif Coex	Diversi	112,00	
495	10/04/06	Spese sostenute per progetto Lif Coex	Sogep srl	47,00	
794	22/05/06	Spese sostenute per progetto Lif Coex	Sogep srl	50,00	
816	22/05/06	Materiale varìo ricerca su lupo e orso	Selleria Abbona snc	4.991,18	
1046	06/07/06	Stima e valutazione presenza di grandi carnivori	Università La Sapienza	18.095,00	
1192	24/07/06	Spese sostenute per progetto Lif Coex	Diversi	519,00	
1208	28/07/06	Spese sostenute per progetto Lif Coex	Sogep srl	131,00	
1215	28/07/06	Spese sostenute per progetto Lif Coex	Saltarelli Elia	150,00	
1485	20/09/06	Spese sostenute per progetto Lif Coex	Sogep srl	1.866,62	
1494	20/09/06	Spese sostenute per progetto Lif Coex	Diversi	705,60	
1505	20/09/06	Registrazione all'anagrafe canina pastore abruzzese m.	D.ssa Vincenza Di Pirro	125,00	
1657	18/10/06	Spese sostenute per progetto Lif Coex	Diversi	1.272,51	
1727	20/11/06	Spese sostenute per progetto Lif Coex	Diversi	1.043,50	
1973	13/12/06	Spese sostenute per progetto Lif Coex	Diversi	298,90	
1993	13/12/06	Reg. all'anagrafe canina pastore abruzzese m.	D.ssa Vincenza Di Pirro	25,00	

Acquisto beni mobili

17.524,20

Acquisto attrezzatura informatica e tecnica

882	05/06/06	Computer portatile fattura n. 812 del 29.05.2006	Sat. Ufficio	1.239,00	
1051	06/07/06	Attrezzature inf. fattura n. 969 del 26.06.2006	Sat. Ufficio	3.321,60	
1054	06/07/06	Acquisto videoproiettore nen q PB6240	Sat. Ufficio	1.280,00	
1197	24/07/06	Notebook computer portatile	SAT Ufficio	1.690,00	
406	22/03/06	Scrivania fatt. 387 del 08.03.2006	SAT Ufficio	285,60	
667	08/05/06	Pers. Computer fattura n. 573 del 06.04.2006	SAT Ufficio	1.500,00	
1521	25/09/06	Telefonini motorola	F.lli D'Arcangelo	208,00	
876	30/05/06	Scrivania fatt. 660 del 29.04.2006	SAT Ufficio	285,60	
1243	09/08/06	Pers. Computer fattura n. 1017 del 05.07.2006	SAT Ufficio	490,00	
1652	17/10/06	Fax Samsung fattura n. 1331 del 08.09.2006	SAT Ufficio	140,00	
1750/53	21/11/06	TOM TOM GO Fattura n.1593 del 30.10.2006	SAT Ufficio	417,60	
187	10/02/06	2 scriv faggio fattura n. 198 del 09/02/2006	SAT Ufficio	324,00	
187	10/02/06	Supporto faggio fattura n. 197 del 09.02.2006	SAT Ufficio	235,20	
295	27/02/06	Pers. Computer fattura n. 192 del 09.02.2006	SAT Ufficio	490,00	
295	28/02/06	Pers. Computer fattura n. 213 del 10.02.2007	SAT Ufficio	490,00	
522	10/04/06	Libreria fatt. 388 del 08.03.2006	SAT Ufficio	485,00	
522	10/04/06	Libreria fatt. 447 del 17.03.2006	SAT Ufficio	500,00	
668	08/05/06	Cellulare Nokia	Vega srl	199,00	
1010	13/06/06	Piantana 300W Fattura 2650 del 13.06.06	Sogeme	186,00	
1011	13/06/06	Olivetti Logos Fattura n 795 del 24.05.2006	SAT Ufficio	110,00	
817	22/05/06	Folletto asp. Fattura n. 98672 del 14.04.2006	Workwerk	1.772,00	
1078	10/07/06	Acer LCD 17" fattura n. 970 del 26.06.2006	SAT Ufficio	280,00	
1653	17/10/06	Laser epson fatt. 1352/1353 del 13.09.2006	SAT Ufficio	278,00	
1653	17/10/06	Laser Epcon 110 fatt, 1351/1353 del 13.09.2006	SAT Ufficio	759,00	
1653	17/10/06	telefono cellulare	F.lli D'Arcangelo	249,00	
1703	30/10/06	Sciv. Portacomputer fattura n. 1549 del 19.10.06	SAT Ufficio	309,60	

Totale pagamenti per investimenti esercizio 2006 **804.285,90**

763.673,42
40.612,48
804.285,90

Analisi delle voci del conto economico

Il Conto economico consente un confronto diretto fra le risultanze dell'esercizio 2005 con quelle del 2006.
Si procede alla seguente analisi delle voci economiche:

A) Valore della produzione.

1) Proventi e corrispettivi per la produzione delle prestazioni e/o servizi . Vengono rilevati gli accertamenti per Entrate correnti Titolo primo del Bilancio calcolate in Euro 5.520.655,48. Il dato è rilevabile dalla contabilità Finanziaria.

5) Altri ricavi e proventi con separata indicazione dei contributi di competenza dell'esercizio. Come previsto nella nota del Ministero dell'Economia e delle Finanze prot. 148276 del 20 gennaio 2006 *" I contributi confluiscono nel conto economico alla voce A 5 "Altri ricavi e proventi" per un importo di competenza pari alla quota di ammortamento. "*
Si allega il prospetto dimostrativo delle quote di ammortamento dei conferimenti pubblici.
Importo da ammortizzare per l'esercizio 2006 Euro 286.293,93.

B) Costi della Produzione.

Fra i costi della produzione vengono rilevate tutte le voci del Titolo primo (Uscite correnti fatta eccezione per gli oneri tributari " Euro 57.320,22 ") inoltre vengono rilevati i costi per ammortamenti e i costi per il trattamento del TFR al personale dipendente.
Vengono inoltre rilevati:

- gli ammortamenti patrimoniali per complessivi Euro 1.881.649,66 si allega prospetto dimostrativo degli ammortamenti;
- il trattamento di fine rapporto di lavoro per complessivi Euro 285.972,46.

C) Proventi ed oneri finanziari.

Viene rilevato quale componente positivo della gestione economica l'importo dei pagamenti effettuati per investimenti.
La voce è rilevabile sul Titolo 2° Investimenti

Totale pagato nel titolo 2° investimenti	euro	921.006,84
A detrarre somme pagate per T.F.R.	euro	116.720,94
differenza	euro	804.285,90

D) Rettifiche di valore di attività finanziarie.

Non si rilevano voci.

E) Proventi ed oneri straordinari.

Voce 20 Proventi con separata indicazione delle plusvalenze da alienazioni i cui ricavi non sono iscrivibili al n. 5.

In questa voce viene inserito il maggior valore accertato in sede di revisione degli inventari soprattutto per ciò che riguarda i beni mobili.

Maggior valore accertato	Euro	286.909,37
Nella stessa voce viene riportato l'importo accertato per alienazioni in quanto il bene venduto risultava completamente ammortizzato. Trattasi di plusvalenza patrimoniale.	Euro	1.350,00

Viene inoltre evidenziata una sopravvenienza attiva costituita dalla cancellazione di una quota dei residui passivi disposta in sede di revisione dei residui per un importo di Euro 156.646,10.

Viene inoltre evidenziata una sopravvenienza passiva costituita dalla cancellazione di una quota dei residui attivi disposta in sede di revisione dei residui per un importo di Euro 119.299,38.

Il prospetto evidenzia un risultato economico negativo prima delle imposte che ammonta ad Euro 1.459.081,23.

Nelle imposte di esercizio viene riportato il totale degli impegni assunti sulla categoria 1.1.2.4. Oneri Tributari per un importo di Euro 57.320,22.

Il risultato economico dedotte le imposte d'esercizio ammonta ad Euro – 1.516.401,45.

CONTO ECONOMICO

	Anno 2005		Anno 2006	
	Parziali	**Totali**	**Parziali**	**Totali**
A) VALORE DELLA PRODUZIONE				
1) *Proventie corrispettivi per la produzione delle prestazioni e/o servizi**	7.947.494,49	7.947.494,49	5.520.655,48	5.520.655,48
2) *Variazione delle rimanenze dei prodotti in corso di lavorazione semilavorati e finiti*				-
3) *Variazioni dei lavori in corso su ordinazione*				-
4) *incrementi di immobilizzazioni per lavori interni*				-
5) *Altri ricavi e proventi, con separata indicazione dei contributi di competenza dell'esercizio*	24.694,00	24.694,00	286.293,93	286.293,93
Totale valore della produzione (A)	7.972.188,49	7.972.188,49	5.806.949,41	5.806.949,41
B) COSTI DELLA PRODUZIONE				
6) *per materie prime,sussidiarie,consumo e merci***	778.999,27	778.999,27	624.457,43	624.457,43
7) *per servizi***	684.587,86	684.587,86	897.766,31	897.766,31
8) *per godimento beni di terzi***				
9) *per il personale***		3.823.447,32		4.706.076,77
a) salari e stipendi	3.823.447,32		4.706.076,77	
b) oneri sociali				
c) trattamento di fine rapporto				
d) trattamento di quiescienza e simili				
e) altri costi				
10) *Ammortamenti e svalutazioni*		1.121.116,08		2.167.622,12
a) Ammortamento delle immobilizzazioni immateriali	61.978,44		1.464.653,36	
b) Ammortamento delle immobilizzazioni materiali	598.499,91		416.996,30	
c) trattamento di fine rapporto	460.637,73		285.972,46	
d) Svalutazione dei crediti compresi nell'attivo circolare e delle disponibilità liquide				
11) *Variazioni delle rimanenze di materie prime, sussidiarie, di consumo e merci*				
12) *Accantonamenti per rischi*		0		0
13) *Accantonamenti ai fondi per oneri*		0		0
14) *Oneri diversi di gestione*				0
Totale Costi (B)	6.408.150,53	6.408.150,53	8.395.922,63	8.395.922,63
DIFFERENZA TRA VALORE E COSTI DELLA PRODUZIONE (A-B)	1.564.037,96	1.564.037,96	- 2.588.973,22	- 2.588.973,22
C) PROVENTI E ONERI FINANZIARI				
15) *Proventi derivanti da partecipazioni*		0		
16) *Altri proventi finanziari*		740.114,32		804.285,90
a) di crediti inscritti nelle immobilizzazioni	740.114,32		804.285,90	
b) di titoli iscritti nelle immobilizzazioni che non costituiscono partecipazioni				
c) di titoli iscritti nell'attivo circolante che non costituiscono partecipazioni				
d) proventi diversi dai precedenti				
17) *Interessi e altri oneri finanziari*		0		
17-bis) *Utili e perdite su cambi*		0		
Totale proventi ed oneri finanziari (15+16+17)	740.114,32	740.114,32	804.285,90	804.285,90

	Anno 2005		Anno 2006	
	Parziali	**Totali**	**Parziali**	**Totali**
D) RETTIFICHE DI VALORE DI ATTIVITA' FINANZIARIE				
18) *Rivalutazioni*		-		-
a) di partecipazioni				
b) di immobilizzazioni finanziarie				
Fondi per investimenti non utilizzati e restituiti al Ministero dell'Economia				
c) di titoli iscritti nell'attivo circolante				
19) *Svalutazioni*		0		0
a) di partecipazioni				
b) di immobilizzazioni finanziarie				
c) di titoli iscritti nell'attivo circolante				
Totale rettifiche di valore	-	-	-	-
E) PROVENTI E ONERI STRAORDINARI				
20) *Proventi, con separata indicazione delle plusvalenze da*			286.909,37	286.909,37
alienazioni i cui ricavi non sono iscrivibili al n.5)			1.350,0	1.350,0
21) *Oneri straordinari, con separata indicazione delle minusvalenze*		-		-
da alienazioni i cui effetti contabili non sono iscrivibili al n.14)				
22) *Sopravvenienze attive ed insussistenze del passato derivanti dalla*		8.376,14		156.646,10
gestione dei residui				
Cancellazione residui passivi	8.376,14		156.646,10	
reiscrizione residuo attivo				
23) *Sopravvenienze passive ed insussistenze dell'attivo derivanti dalla*		-		- 119.299,38
gestione dei residui			- 119.299,38	
cancellazione residui attivi				
Totale delle partite straordinarie	8.376,14	8.376,14	325.606,09	325.606,09
Risultato prima delle imposte (A-B+-C+-D+-E)	2.312.528,42	2.312.528,42	- 1.459.081,23	- 1.459.081,23
Imposte dell'Esercizio	64.368,20	64.368,20	57.320,22	57.320,22
Avanvo/Disavanzo/Pareggio Economico	2.248.160,22	2.248.160,22	- 1.516.401,45	- 1.516.401,45

* Entrate correnti depurate dei proventi finanziari: lett:c) e dei proventi straordinari (di una finanziaria):lett.d)

** Uscite correnti depurate degli oneri finanziari: lett:c) e degli oneri straordinari (di natura finanziaria): lett d)

QUADRO DI RICLASSIFICAZIONE DEI RISULTATI ECONOMICI

	ANNO 2005	ANNO 2006	+ o -
A) RICAVI	7.972.188,49	5.806.949,41	2.165.239,08
Variazione delle rimanenze di prodotti in corso di lavorazione, semilavorati e finiti lavorazioni in corso su ordinazione			
B) VALORE DELLA PRODUZIONE "TIPICA"	7.972.188,49	5.806.949,41	2.165.239,08
Consumi di materie prime e servizi esterni	1.463.587,13	1.522.223,74	- 58.636,61
C) VALORE AGGIUNTO	1.463.587,13	1.522.223,74	- 58.636,61
Costo del lavoro	3.823.447,32	4.706.076,77	- 882.629,45
D) MARGINE OPERATIVO LORDO	2.685.154,04	- 421.351,10	- 882.629,45
Ammortamenti	- 660.478,35	- 1.881.649,66	1.221.171,31
Stanziamenti a fondi rischi ed oneri	- 460.637,73	- 285.972,46	- 174.665,27
Saldo proventi ed oneri diversi			
E) RISULTATO OPERATIVO	- 1.121.116,08	- 2.167.622,12	1.046.506,04
Proventi ed oneri finanziari	740.114,32	804.285,90	- 64.171,58
Rettifiche di valore di attività finanziarie			-
	740.114,32	804.285,90	- 64.171,58
F) RISULTATO PRIMA DEI COMPONENTI STRAORDINARI E DELLE IMPOSTE	2.304.152,28	- 1.784.687,32	
Proventi ed oneri straordinari	8.376,14	325.606,09	- 317.229,95
G) RISULTATO PRIMA DELLE IMPOSTE	2.312.528,42	- 1.459.081,23	
Imposte di esercizio	- 64.368,20	- 57.320,22	- 7.047,98
H) AVANZO/PAREGGIO/DISAVANZO ECONOMICO DEL PERIODO	2.248.160,22	- 1.516.401,45	

DETERMINAZIONE VALORE DEL FONDO AMMORTAMENTO

	Valore al 31.12.2006	Fondo ammort. al 31.12.06	Valore del fondo ammortamento al 31.12.2005
fabbricati	6.512.232,26	724.035,60	
beni di terzi	3.836.294,16	1.471.858,82	
studi e ricerche	561.973,95	153.464,35	
terreni	228.446,25	-	
Impianti e macchinari	1.002.805,02	810.133,36	
Attrezzature industriali e commerciali	229.404,92	127.217,41	1.881.649,66
Automezzi e motomezzi	653.108,90	615.103,65	
Altri beni	619.023,19	556.532,12	
Totali	**13.643.288,65**	**4.458.345,31**	**2.576.695,65**
differenza			**1.881.649,66**
			0,01
Imoobilizzazioni immateriali			
Ammortamenti	1.471.858,82	153.464,35	**1.625.323,17**
Ammortamenti 2003			22.012,38
Ammortamenti 2004			38.673,74
Ammortamenti 2005			61.978,44
Totale da ammortizzare			**1.502.658,61**
Immobilizzazioni materiali			**378.991,05**

CONFERIMENTI DALLO STATO DALLE REGIONI E DA ALTRI ENTI DEL SETTORE PUBBLICO

Accertamenti Dallo Stato	Anno di Riferimento	Importo	% ammortamento	Ammortamento esercizi precedenti	Ammortamento esercizio 2006	Totale ammortizzato
L. 388/2000	**2003**	250.000,00	3%	22.500,00	7.500,00	30.000,00
Por Molise Valorizzazione mainarde	**2004**	269.577,44	10%	53.915,49	26.957,74	80.873,23
Docup Abruzzo Itinerario la via dei marsi	**2004**	235.755,00	10%	47.151,00	23.575,50	70.726,50
POR Molise Progetto Ipogeo mainarde	**2004**	43.414,00	10%	8.682,80	4.341,40	13.024,20
Docup Abruzzo sentiero Pesc. Scanno	**2005**	125.000,00	10%	12.500,00	12.500,00	25.000,00
Docup Abruzzo Rec. tratturo regio Camp. dell'Orso e della Val Fondillo	**2005**	114.000,00	3%	3.420,00	3.420,00	6.840,00
Progetto Life CEE Istituto ecologia applicata	**2005**	87.620,00	10%	8.762,00	8.762,00	17.524,00
Regione Molise Delibera Cipe 20 Officina del Gusto	**2006**	330.000,00	10%	0	33.000,00	33.000,00
Regione Molise Delibera Cipe 20 Sito arch. Le Mura di Mennella	**2006**	319.000,00	10%	0	31.900,00	31.900,00
SPA tge	**2006**	21.000,00	10%	0	2.100,00	2.100,00
TOTALE CONFERIMENTI RICEVUTI		**1.795.366,44**		**156.931,29**	**154.056,64**	
In riduzione ammortamento conferimenti		**310.987,93**				
Importo netto valore conferimenti (Conto del patrimonio passivo voce B contributiin conto capitale)		**1.484.378,51**				
Costo per ammortamento contributi esercizi precedenti		24.694,00				
Costo per ammortamento contributi esercizio 2006 (Conto Economico voce A 5 Altri ricavi e proventi con .....)		**286.293,93**				

Anzianità di servizio del personale al 31.12.2006

Numero d'ordine per anzianità di *servizio*	Nome e Cognome del dipendente	Qualifica	Data di assunzione in servizio	Anzianità di servizio al 31/12/2006 in anni interi e frazioni decimali	Retribuzione mensile a titolo di stipendio con aumenti biennali , altri emolumenti e rateo della tredicesima *mensilità*	Indennità di anzianità al 31/12/2006
1	2	3	4	5	6	7
1	Di Benedetto Aldo	Dirigente	19/05/2002	4,58333	6.344,16	29.077,38
2	Cimini Nicola	Altri Prof.	01/11/1979	18,16666	2.936,87	53.353,12
3	Gentile Leonardo	Altri Prof.	01/01/2006	1,0000	2.739,07	2.739,07
4	Caruso Flavia	C4	01/03/1982	22,83333	1.991,70	45.477,14
5	Di Cola Renato	C3	01/03/1982	24,83333	1.953,87	48.521,10
6	Fazi Daniele	C3	01/02/1976	30,91666	1.971,77	60.960,54
7	Maugeri Stefano	C3	01/11/1979	27,16666	1.935,49	52.580,80
8	Sulli Maria Cinzia	C3	01/01/1996	11,0000	1.910,88	21.019,68
9	Aceto Alessandro	C3	01/01/2006	1,0000	1.885,04	1.885,04
10	Rozzi Sergio	C1	01/11/1979	27,16666	1.813,32	49.261,85
11	Giandonato Edoardo	C1	01/03/1982	24,83333	1.781,25	44.234,37
12	Pandolfi Nunziatina	C1	01/11/1971	35,1667	1.822,28	64.083,57
13	Del Principe Aniana	C1	01/06/1979	27,58333	1.762,62	48.618,93
14	Pandolfi Anna Cesidia	C1	01/06/1979	27,58333	1.762,62	48.618,93
15	Ursitti Antonietta	C1	01/06/1979	27,58333	1.762,62	48.618,93
16	Gentile Carmelo	C1	01/01/2006	1,0000	1.721,70	1.721,70
17	Latini Roberta	C1	01/01/2003	4,0000	1.721,70	6.886,80

18	Tartaglia Cinzia	C1	01/01/2003	4,0000	1.721,70	6.886,80
19	Di Loreto Carmela	B2	01/03/1982	24,83333	1.619,03	40.205,91
20	Colasante Giovanna	B2	01/01/1996	11,0000	1.575,95	17.335,45
21	Leone Pasqualino	B2	01/01/1996	11,0000	2.102,44	23.126,84
22	Mastrella A. Valentino	B2	01/01/1996	11,0000	1.575,95	17.335,45
23	Saltarelli Simonetta	B2	01/01/1996	11,0000	1.575,95	17.335,45
24	Antonucci Mauro	B2	01/01/2003	4,0000	1.575,95	6.303,80
25	Manco Claudio	B2	01/01/2003	4,0000	1.575,95	6.303,80
26	Netto Giovanni	B2	01/01/2003	4,0000	1.575,95	6.303,80
27	Ursitti Antonella	B2	01/01/2003	4,0000	1.575,95	6.303,80
28	Boccia Lucia Anna	B2	01/01/2003	4,0000	1.575,95	6.303,80
29	D'Amico Daniela	B2	01/01/2003	4,0000	1.575,95	6.303,80
30	Desprini Demetrio	B2	01/01/2003	4,0000	1.575,95	6.303,80
31	Rossi Lucia	B2	01/01/2003	4,0000	1.575,95	6.303,80
32	Tollis Paola	B2	01/01/2003	4,0000	1.575,95	6.303,80
33	Serone Arcangelo	B2	01/01/2003	4,0000	1.575,95	6.303,80
34	Di Santo Nunziato	B1	01/05/1971	35,6667	2.070,17	73.836,13
35	Leone Luciano	B1	01/11/1971	35,1667	1.588,45	55.860,54
36	Lippa Leucio Nicola	B1	01/02/1976	30,91666	2.040,56	63.087,30
37	Di Cianni Renato	B1	01/02/1978	28,91666	2.070,17	59.862,40
38	Graziani Rita	B1	01/06/1979	27,58333	1.521,36	41.964,17
39	Sforza Amedeo	B1	01/03/1980	26,83340	2.024,85	54.333,61
40	Ricci Gianfranco	B1	01/03/1980	26,83340	2.024,85	54.333,61
41	D'Amico Lucio	B1	01/09/1981	25,33333	1.512,13	38.307,29
42	Campana Paola	B1	01/01/1996	11,0000	1.482,70	16.309,70
43	D'Addario Cesidio	B1	01/01/1996	11,0000	1.482,70	16.309,70
44	D'amico Stefano	B1	01/01/1996	11,0000	1.482,70	16.309,70
45	De Santis Maria Cristina	B1	01/01/1996	11,0000	1.482,70	16.309,70
46	Sforza Romeo	B1	01/01/1996	11,0000	1.946,52	21.411,72
47	Vitale Luciano	B1	01/01/1996	11,0000	1.482,70	16.309,70

48	Baldassarra Duilio	B1	01/01/1996	11,0000	1.482,70	16.309,70
49	Tarolla Loreto	B1	01/01/1996	11,0000	1.482,70	16.309,70
50	Antonucci Massimo	B1	01/01/1996	11,0000	1.482,70	16.309,70
51	Vitale Vincenzo	B1	01/01/1996	11,0000	1.482,70	16.309,70
52	Giura Angelo	B1	01/01/1996	11,0000	1.482,70	16.309,70
53	Frascone Armando	B1	01/01/1996	11,0000	1.482,70	16.309,70
54	Cocuzzi Alberto	B1	01/01/1996	11,0000	1.482,70	16.309,70
55	Pistilli Quirino	B1	01/01/1996	11,0000	1.482,70	16.309,70
56	Palozzi Germano	B1	01/01/1996	11,0000	1.482,70	16.309,70
57	D'Addezio Maria Grazia	B1	01/01/1996	11,0000	1.482,70	16.309,70
58	Del Principe Maria Novella	B1	01/01/1996	11,0000	1.482,70	16.309,70
59	Vitale Nadia	B1	01/01/1996	11,0000	1.482,70	16.309,70
60	Finamore Viviana	B1	01/01/1996	11,0000	1.482,70	16.309,70
61	Sforza Anna Maria	B1	01/01/1996	11,0000	1.482,70	16.309,70
62	Cetrone Amelio	B1	01/01/2003	4,0000	1.482,70	5.930,80
63	Ciavardini Emiliano	B1	01/01/2003	4,0000	1.482,70	5.930,80
64	D'Alessandro Massimo	B1	01/01/2003	4,0000	1.900,64	7.602,56
65	Di Nella Gerardo	B1	01/01/2003	4,0000	1.900,64	7.602,56
66	Di Vito Elmo	B1	01/01/2003	4,0000	1.900,64	7.602,56
67	Fabrizio Luca	B1	01/01/2003	4,0000	1.900,64	7.602,56
68	Folchetti Tommaso	B1	01/01/2003	4,0000	1.900,64	7.602,56
69	Grande Bernarrdino	B1	01/01/2003	4,0000	1.900,64	7.602,56
70	Iannetta Davide	B1	01/01/2003	4,0000	1.900,64	7.602,56
71	Mascio Ippolito	B1	01/01/2003	4,0000	1.900,64	7.602,56
72	Mastropietro Gabriele	B1	01/01/2003	4,0000	1.900,64	7.602,56
73	PellegriniWalter	B1	01/01/2003	4,0000	1.900,64	7.602,56
74	Roselli Lorenzo	B1	01/01/2003	4,0000	1.900,64	7.602,56
75	Rufo Valerio	B1	01/01/2003	4,0000	1.900,64	7.602,56
76	Spina Domenico	B1	01/01/2003	4,0000	1.900,64	7.602,56
77	Trella Ezechia	B1	01/01/2003	4,0000	1.900,64	7.602,56

78	Vacca Lorenzo	B1	01/01/2003	4,0000	1.900,64	7.602,56
79	Visci Mario	B1	01/01/2003	4,0000	1.900,64	7.602,56
80	Visci Romano	B1	01/01/2003	4,0000	1.900,64	7.602,56
80	Boccia Nadia	B1	01/01/2003	4,0000	1.900,64	7.602,56
82	Budano Isabella	B1	01/01/2003	4,0000	1.482,70	5.930,80
83	Cervi Celestina	B1	01/01/2003	4,0000	1.482,70	5.930,80
84	Ciarletta Rosanna	B1	01/01/2003	4,0000	1.482,70	5.930,80
85	Cipriani Maria	B1	01/01/2003	4,0000	1.482,70	5.930,80
86	Cocuzzi Paola	B1	01/01/2003	4,0000	1.482,70	5.930,80
87	D'Amico Vincenzo	B1	01/01/2003	4,0000	1.482,70	5.930,80
88	De Carolis Loredana	B1	01/01/2003	4,0000	1.482,70	5.930,80
89	Di Carlantonio Nicola	B1	01/01/2003	4,0000	1.482,70	5.930,80
90	Di Nardo Giovanni	B1	01/01/2003	4,0000	1.482,70	5.930,80
91	Di Rocco Carlo	B1	01/01/2003	4,0000	1.482,70	5.930,80
92	D'Orazio Lina	B1	01/01/2003	4,0000	1.482,70	5.930,80
93	Fallucchi Paola	B1	01/01/2003	4,0000	1.482,70	5.930,80
94	Grande Salvatore	B1	01/01/2003	4,0000	1.482,70	5.930,80
95	Grassi Anna	B1	01/01/2003	4,0000	1.900,64	7.602,56
96	Mastrella Michela	B1	01/01/2003	4,0000	1.900,64	7.602,56
97	Montenero L. Vittoria	B1	01/01/2003	4,0000	1.482,70	5.930,80
98	Palladini Maria Teresa	B1	01/01/2003	4,0000	1.482,70	5.930,80
99	Pomponio Alessandra	B1	01/01/2003	4,0000	1.482,70	5.930,80
100	Santucci Bina	B1	01/01/2003	4,0000	1.482,70	5.930,80
101	Santucci Tiziana	B1	01/01/2003	4,0000	1.482,70	5.930,80
102	Spigola Barbara	B1	01/01/2003	4,0000	1.482,70	5.930,80
103	Stufani Massimo	B1	01/01/2003	4,0000	1.482,70	5.930,80
104	Taglieri Amalia	B1	01/01/2003	4,0000	1.482,70	5.930,80
105	Criola Laura	B1	01/01/2003	4,0000	1.482,70	5.930,80
106	Criola Urbano	B1	01/01/2003	4,0000	1.482,70	5.930,80
107	Di Mascio Andrea	B1	01/01/2003	4,0000	1.482,70	5.930,80

108	Dumbrique Jorge	B1	01/01/2003	4,0000	1.482,70	5.930,80
109	Gallozzi Gerardo	B1	01/01/2003	4,0000	1.482,70	5.930,80
110	Laudazi Loreto	B1	01/01/2003	4,0000	1.482,70	5.930,80
111	Petrella Natalia	B1	01/01/2003	4,0000	1.482,70	5.930,80
112	Rufo Fiorenza	B1	01/01/2003	4,0000	1.482,70	5.930,80
113	Di Giulio Angelica	A2	01/01/2003	4,0000	1.409,09	5.636,36
114	Kliba Marco	A2	01/01/2003	4,0000	1.409,09	5.636,36
115	Paglia Diodato	A2	01/01/2003	4,0000	1.409,09	5.636,36
116	Saltarelli Maria Dolores	A2	01/01/2003	4,0000	1.409,09	5.636,36
117	Spadaccioli Brunella	A2	01/01/2003	4,0000	1.409,09	5.636,36
118	Terrazzi Maria Grazia	A2	01/01/2003	4,0000	1.409,09	5.636,36
TOTALE COLONNA 7						**1.955.528,09**
ACCONTI						**107.085,57**
COLONNA 7 – ACCONTI : FONDO AL 31/12/2006						**1.848.442,51**

Altre notizie integrative.

Il risultato economico non fornisce un valore puntuale sulla effettiva situazione economico patrimoniale dell'Ente. L'inserimento corretto dei dati dei singoli beni nel programma di gestione degli inventari patrimoniali, ha fatto emergere alcune discordanze fra l'ammontare degli ammortamenti registrati nei vari anni e l'effettivo valore degli ammortamenti calcolato secondo le procedure contabili, in presenza delle date certe di acquisto o realizzazione.
L'ammortamento che va determinato in un valore medio annuo di circa 700/800 mila Euro, per l'esercizio 2006, risulta essere di 1.881,649,66, un valore questo che in parte rettifica i minori ammortamenti degli esercizi precedenti e carica sull'esercizio 2006 gli effetti negativi.
L'entità del Patrimonio dell'Ente Parco è in ogni caso notevole, pertanto in assenza di investimenti che eguaglino almeno, il valore di ammortamento, il risultato economico negativo rischia di diventare una costante nel tempo.

OGGETTO: approvazione conto consuntivo esercizio 2006.

L'anno **2007**, il giorno **17** del mese di **novembre**, nella sede dell'Ente Parco, regolarmente convocato, si è riunito il Consiglio Direttivo dell'Ente Autonomo Parco Nazionale d'Abruzzo, Lazio e Molise.

Risultano presenti, come da seguente prospetto, n. **9** componenti

CONSIGLIO DIRETTIVO			
		PRESENTI	**ASSENTI**
1.	Giuseppe ROSSI, Presidente	x	
2.	Antimo SIMONCELLI	x	
3.	Antonio FRANCIOSA	/	x
4.	Augusto VIGNA TAGLIANTI	x	
5.	Domenico NERI	x	
6.	Fulvio MAMONE CAPRIA	/	x
7.	Giovanni CANNATA	x	
8.	Laudo LA CESA	x	
9.	Mario CAMILLI	x	
10	Michele FINA	/	x
11	Pio FORTE	x	
12	Stefano CIVITARESE MATTEUCCI	x	

COLLEGIO DEI REVISORI			
		PRESENTI	**ASSENTI**
1.	Dott. Giuseppe La Regina	x	
2.	Dott. Francesco Marolda	x	
3.			

Svolge le funzioni di Segretario il Direttore f.f. Aldo Di Benedetto.

IL CONSIGLIO DIRETTIVO

DATO ATTO

- che con propria precedente Deliberazione n. 40, in data 21 dicembre 2005, è stata approvata la Relazione previsionale e programmatica per l'esercizio 2006;

- che con successiva Deliberazione n. 1, in data 8 marzo 2006, è stato approvato il Bilancio di Previsione per l'esercizio finanziario 2006;

- che il Collegio dei Revisori, con proprio verbale n. 1 del 14 aprile 2006, ha espresso parere favorevole all'approvazione del documento contabile ferma restante la necessità di apportare durante l'esercizio una variazione alle previsioni di spesa sui capitoli 4030, 4060 e 4140 al fine di allineare le previsioni al dettato di cui all'art. 1 comma 10 della L. n. 266/2005;

- che il Ministero dell'Economia ha espresso il proprio parere favorevole con nota prot. 70335 del 22 maggio 2006;

- che, con nota 15338 del 09.06.2006, il Ministero vigilante ha approvato il Bilancio di Previsione per l'esercizio finanziario 2006;

PRESO ATTO

- che, con Determinazioni Dirigenziali n. 377 del 21 settembre 2006, 378 del 21 settembre 2006 e 478 del 29 novembre 2006, la Direzione dell'Ente ha disposto in merito all'utilizzazione del Fondo di Riserva a norma dell'art. 17 del DPR 97/2003 e del Regolamento di Contabilità dell'Ente art. 12 commi 1 e 2 e in merito all'utilizzazione del Fondo speciale per rinnovi contrattuali a norma dell'art. 19 del DPR 97/2003;

- che in data 21 novembre 2006 con deliberazione n. 26 il Commissario Straordinario dell'Ente Dott. Giuseppe Rossi ha approvato una variazione al Bilancio di Previsione tesa ad adeguare il Bilancio 2006 all'esatta quantificazione del Contributo Ordinario da parte dello Stato e all'esatta quantificazione dell'Avanzo di Amministrazione al 31.12.2005;

- che la deliberazione è stata adottata in assenza del Parere del Collegio dei Revisori ai quali la proposta è stata comunicata con nota raccomandata n. 7264 del 7 settembre 2006;

- che il Ministero Vigilante, acquisito e fatto proprio il parere del Ministero dell'Economia e delle Finanze, ha comunicato che sulla delibera 26/2006 non vi sono osservazioni da formulare;

- che la definitiva approvazione della variazione resta comunque subordinata all'acquisizione da parte del Ministero Vigilante del parere obbligatorio del Collegio dei Revisori;

- che in data19 giugno 2007, con verbale n. 4, il Collegio dei Revisori ha espresso il proprio parere favorevole sulla deliberazione n. 26/2006;

VISTI

- il Rendiconto Finanziario per l'esercizio 2006, rimesso dal Tesoriere Banca di Credito Cooperativo di Roma, a norma della convenzione di Tesorieria vigente;

- la precedente deliberazione n. 14, adottata in data odierna, con la quale, a norma dell'art. 54 comma 2° del DPR 97/2003, si è provveduto alla revisione degli inventari;

- la precedente deliberazione n. 15, adottata in data odierna, con la quale si è provveduto alla verifica dei residui attivi e passivi provenienti dagli esercizi 2005 e precedenti;

- il Rendiconto finanziario predisposto dall'Ufficio di Ragioneria che presenta le seguenti risultanze contabili;

Avanzo di cassa al 01.01.2006		**4.606.161,07**
Riscossioni in conto competenza	6.499.547,49	
Riscossioni in conto residui	577.973,11	
Totale		7.077.520,60
Pagamenti in conto competenza	7.019.846,13	
Pagamenti in conto residui	2.933.835,75	
Totale		9.953.681,88
Fondo di cassa alla data del 31.12.2006		**1.729.999,79**
Residui attivi dagli anni precedenti	1.759.581,83	
Residui attivi dell'esercizio 2006	785.002,40	
Totale residui attivi		2.544.584,23
Residui passivi dagli anni precedenti	3.084.433,41	
Residui passivi dell'esercizio 2006	1.201.897,75	
Totale residui passivi		4.286.331,16
Disavanzo di amministrazione al 31.12.2006		**- 11.747,14**

VISTO

Il conto del Patrimonio aggiornato alla data del 31.12.2006 che presenta le seguenti risultanze contabili:

Attivo	Consistenza al 31.12.2006	Passivo	Consistenza al 31.12.2006
Disponibilità liquide	1.729.999,79	Residui passivi	4.286.331,16
Residui attivi	2.544.584,23	Fondo Anzianità personale	1.848.442,51
Immobilizzazioni immateriali	561.973,95	Fondo ammortamento	4.458.345,31
Immobilizzazioni	6.740.678,51	Risconti passivi	1.484.378,51

Immobilizzazioni tecniche	2.504.342,03	**Totale passività**	**12.077.497,49**
Immobilizzazioni in corso	1.276.333,00	Patrimonio netto	**6.074.137,44**
Altri costi pluriennali in attesa di registrazione.	3.836.294,16	Avanzo economico esercizio 2003, 2004 e 2005	**2.558.972,19**
	0,00	Disavanzo di amministrazione esercizio 2005	**-1.516.401,45**
Totale Attività	**19.194.205,67**	**Totale a pareggio**	**19.194.205,67**

VISTO Il conto Economico alla data del 31.12.2006 che presenta le seguenti risultanze contabili:

QUADRO DI RICLASSIFICAZIONE DEI RISULTATI ECONOMICI		
	ANNO 2005	**ANNO 2006**
A) RICAVI	7.972.188,49	5.806.949,41
Variazione delle rimanenze di prodotti in corso di lavorazione, semilavorati e finiti lavorazioni in corso su ordinazione		
B) VALORE DELLA PRODUZIONE "TIPICA"	1.463.587,1	1.522.223,74
Consumi di materie prime e servizi esterni	1.463.587,13	1.522.223,74
C) VALORE AGGIUNTO	3.823.447,32	4.706.076,77
Costo del lavoro	3.823.447,32	4.706.076,77
D) MARGINE OPERATIVO LORDO	2.685.154,04	-421.351,10
Ammortamenti	- 660.478,35	- 1.881.649,66
Stanziamenti a fondi rischi ed oneri	- 460.637,73	- -285.972,46
Saldo proventi ed oneri diversi		
E) RISULTATO OPERATIVO	- 1.121.116,0	-2.167.622,12
Proventi ed oneri finanziari	740.114,32	804.285,90
Rettifiche di valore di attività finanziarie		
F) RISULTATO PRIMA DEI COMPONENTI STRAORDINARI E DELLE IMPOSTE	740.114,32 2.304.152,28	804.285,90 -1.784.687,32
Proventi ed oneri straordinari	8.376,14	325.606,09
G) RISULTATO PRIMA DELLE IMPOSTE	2.312.528,42	2.312.528,42

Imposte di esercizio	- 64.368,20	- 57.320,22
H) AVANZO/PAREGGIO/DISAVANZO ECONOMICO DEL PERIODO	2.248.160,22	-1.516.401,45

VISTA - la nota integrativa di cui all'art. 38 comma 1 lettera d) del DPR 97/2003 che relazionando in merito all'andamento tecnico-contabile della gestione dell'ente nei suoi settori operativi, espone i fatti di rilievo verificatisi dopo la chiusura dell'esercizio e illustra ogni dato utile per una migliore comprensione dei dati contabili.

PRESO ATTO che il Conto Consuntivo dell'esercizio finanziario 2006 comprensivo di:

- Rendiconto finanziario;
- Rendiconto economico;
- Situazione patrimoniale;
- Nota integrativa relativa alla gestione economico patrimoniale;
- Relazione del presidente a corredo del Conto Consuntivo;
- Proposta Delibera di Consiglio Direttivo relativa al riaccertamento dei Residui attivi e passivi;
- Fondo per il trattamento di fine rapporto al personale dipendente;

è stato trasmesso al Collegio dei Revisori dei Conti e alla Comunità del Parco per il prescritto parere di competenza;

VISTO il favorevole parere espresso dal Collegio dei Revisori dei Conti nelle sedute del 15 e 16 novembre 2007;

PRESO ATTO - che la Comunità del Parco nella seduta del 12 luglio 2007 ha espresso parere favorevole all'approvazione del Conto;

ASCOLTATA la relazione del Presidente, predisposta a norma dell'art. 38, comma secondo, del DPR 97/2003;

RITENUTO di dover approvare il Conto Consuntivo dell'Esercizio finanziario 2006 così come predisposto dagli Uffici dell'Ente;

DELIBERA
ad unanimità dei voti

1. di approvare il Rendiconto finanziario dell'Esercizio 2006, che evidenzia le risultanze contabili riportate in premessa, allegato al presente atto quale parte integrante e sostanziale;
2. di approvare il Prospetto Riepilogativo del Patrimonio alla data del 31.12.2006, che presenta le risultanze riportate in premessa, allegato al presente atto quale parte integrante e sostanziale;
3. di approvare il Conto Economico alla data del 31.12.2006, che presenta le risultanze riportate in premessa, allegato al presente atto quale parte integrante e sostanziale;
4. di approvare e condividere la Relazione del Presidente Giuseppe Rossi allegata al Conto Consuntivo 2006, a norma dell'art. 38 comma secondo del DPR 97/2003;
5. di approvare la relazione integrativa che chiarisce l'esposizione dei dati contabili sul Conto Economico e sullo Stato Patrimoniale.

Il Presidente

Il Direttore f.f.

SITUAZIONE DEI RESIDUI PASSIVI AL 31 DICEMBRE 2006

PAGINA BIANCA

CODICE / Descrizione Impegno	Numero	Annuale	Anno res.	N. Sub.	Annuale Sub.	Sigla	Codice	Data Delib.	Nominativo	Impeg. iniziale	Definitivo / Gestione / Variazioni	Tot. impegni / Speso / Impegnato	Da impegnare / Rimanenza / Rim. disp.	Speso / Fatture / Liquidazioni	Disponibilita' / Speso buoni / Buoni rimb.
101.1.1.1.1010 ASSEGNI E INDENNITA` ALLA PRESIDENZA											**22.791,25**	**22.791,25**	**0,00**	**0,00**	**0,00**
COMPENSO A PRESIDENTE E VICE INDENNITÀ 2002.											Residuo	0,00	6.659,82	0,00	0,00
	104	7	2002						DIVERSI	6.659,82	0,00	6.659,82	6.659,82	0,00	0,00
COMPENSO A PRESIDENTE E VICE INDENNITA' DI CARICA A PRESIDENTE E VICE PRESIDENT E ANNO 2003.											Residuo	0,00	6.659,76	0,00	0,00
	162	71	2003						DIVERSI	6.659,76	0,00	6.659,76	6.659,76	0,00	0,00
INDENNITA' DI CARICA A PRESIDENTE E VICE PRESIDENTE ANNO 2004											Residuo	0,00	6.659,76	0,00	0,00
	347	99	2004						PRATESI FULCO	6.659,76	0,00	6.659,76	6.659,76	0,00	0,00
INDENNITA' DI CARICA DAL 1.1.2005 AL 02.06.2005											Residuo	0,00	2.811,91	0,00	0,00
	1170	166	2005						ARCH. FULCO PRATESI PRESIDENTEPARCO NAZIONA	2.811,91	0,00	2.811,91	2.811,91	0,00	0,00
101.1.1.1.1010 ASSEGNI E INDENNITA` ALLA PRESIDENZA											**44.611,07**	**26.028,93**	**18.582,14**	**16.039,22**	**18.582,14**
INDENNITÀ DI CARICA PERIODO 12 MARZO - 8 GIUGNO 2006											Competenza	0,00	7.492,28	0,00	0,00
	2263	1131							DOTT. DOMENICO LUPOI	7.492,28	0,00	7.492,28	7.492,28	0,00	0,00
DECRETO DI NOMINA DEC/DPN E SUCCESSIVI RINNOVI											Competenza	14.068,90	2.497,43	0,00	0,00
	2266	1134							ROSSI GIUSEPPE	16.566,33	0,00	16.566,33	2.497,43	0,00	0,00
101.1.1.1.1020 COMPENSI, INDENNITA` E RIMBORSI AI COMPONENTI DEGLI ORGANI COLLEGIALI											**22.500,00**	**15.213,01**	**7.286,99**	**7.657,96**	**7.286,99**
RIMBORSI SPESE DI MISSIONE ED INDENNITÀ A COMMISSIONI ESERCIZIO 2006											Competenza	3.510,78	7.555,05	0,00	0,00
	2224	1092								11.065,83	0,00	11.065,83	7.555,05	0,00	0,00
101.1.1.2.2011 SETTORE AZIENDALE - STIPENDI ED ALTRI ASSEGNI FISSI AL PERSONALE											**8.958,68**	**8.958,68**	**0,00**	**6.158,68**	**0,00**
ADEGUAMENTO DELL'ENTE ALLA NORMATIVA RELATIVA AL D.LGS 626/94 RELATIVA AL D.LGS 242/96 - AGGIUDI											Residuo	0,00	2.800,00	0,00	0,00
	1523	517	2005			DIR	178	20-06-2005		2.800,00	0,00	2.800,00	2.800,00	0,00	0,00
101.1.1.2.2012 SETTORE VIGILANZA - STIPENDI ED ALTRI ASSEGNI FISSI AL PERSONALE											**4.267,84**	**4.267,84**	**0,00**	**1.467,84**	**0,00**
ADEGUAMENTO DELL'ENTE ALLA NORMATIVA RELATIVA AL D.LGS 626/94 RELATIVA AL D.LGS 242/96 - AGGIUDI											Residuo	0,00	2.800,00	0,00	0,00
	1524	518	2005			DIR	178	20-06-2005		2.800,00	0,00	2.800,00	2.800,00	0,00	0,00
101.1.1.2.2013 SETTORE AMMINISTRATIVO - STIPENDI ED ALTRI ASSEGNI FISSI AL PERSONALE											**28.294,87**	**28.294,87**	**0,00**	**17.845,18**	**0,00**
VERTENZA PNALM EX DIRETTORE FRANCO TASSI											Residuo	0,00	6.983,45	0,00	0,00
	801	551	2004			DIR	199	29-11-2004		6.983,45	0,00	6.983,45	6.983,45	0,00	0,00
VERTENZA ENTE PARCO NAZIONALE D'ABRUZZO, LAZIO E MOLISE/EX DIRETTORE FRANCO TASSI											Residuo	0,00	666,24	0,00	0,00
	1516	510	2005			DIR	175	14-06-2005	TASSI FRANCO	666,24	0,00	666,24	666,24	0,00	0,00

CODICE / Descrizione Impegno	Numero	Annuale	Anno res.	N. Sub.	Annuale Sub.	SiglaCodice	Data Delib.	Nominativo	Impeg. iniziale	Definitivo / Gestione / Variazioni	Tot. impegni / Speso / Impegnato	Da impegnare / Rimanenza / Rim. disp.	Speso / Fatture / Liquidazioni	Disponibilita' / Speso buoni / Buoni rimb.
101.1.1.2.2013								**SETTORE AMMINISTRATIVO - STIPENDI ED ALTRI ASSEGNI FISSI AL PERSONALE**		**28.294,87**	**28.294,87**	**0,00**	**17.845,18**	**0,00**
ADEGUAMENTO DELL'ENTE ALLA NORMATIVA RELATIVA AL D.LGS 626/94 RELATIVA AL D.LGS 242/96 - AGGIUDI										Residuo	0,00	2.800,00	0,00	0,00
	1525	519	2005			DIR 178	20-06-2005		2.800,00	0,00	2.800,00	2.800,00	0,00	0,00
101.1.1.2.2013								**SETTORE AMMINISTRATIVO - STIPENDI ED ALTRI ASSEGNI FISSI AL PERSONALE**		**372.659,11**	**370.865,70**	**1.793,41**	**353.045,69**	**1.793,41**
STIPENDI ED ALTRI ASSEGNI AL PERSONALE DIPENDENTE ANNO 2006										Competenza	353.045,69	863,90	0,00	0,00
	1897	5							353.909,59	0,00	353.909,59	863,90	0,00	0,00
PROVV/U N° 500113 DEL 18.08.2006										Competenza	0,00	16.956,11	0,00	0,00
	2473	1344						DI COLA RENATO	16.956,11	0,00	16.956,11	16.956,11	0,00	0,00
101.1.1.2.2014								**SETTORE URBANISTICO - STIPENDI ED ALTRI ASSEGNI FISSI AL PERSONALE**		**8.147,01**	**8.147,01**	**0,00**	**5.347,01**	**0,00**
ADEGUAMENTO DELL'ENTE ALLA NORMATIVA RELATIVA AL D.LGS 626/94 RELATIVA AL D.LGS 242/96 - AGGIUDI										Residuo	0,00	2.800,00	0,00	0,00
	1526	520	2005			DIR 178	20-06-2005		2.800,00	0,00	2.800,00	2.800,00	0,00	0,00
101.1.1.2.2015								**SETTORE SCIENTIFICO - STIPENDI ED ALTRI ASSEGNI FISSI AL PERSONALE**		**9.949,21**	**9.949,21**	**0,00**	**7.149,21**	**0,00**
ADEGUAMENTO DELL'ENTE ALLA NORMATIVA RELATIVA AL D.LGS 626/94 RELATIVA AL D.LGS 242/96 - AGGIUDI										Residuo	0,00	2.800,00	0,00	0,00
	1527	521	2005			DIR 178	20-06-2005		2.800,00	0,00	2.800,00	2.800,00	0,00	0,00
101.1.1.2.2025								**SETTORE SCIENTIFICO - COMPENSI PERSONALE A TEMPO DETERMINATO**		**16.785,19**	**16.785,19**	**0,00**	**16.748,96**	**0,00**
STIPENDI ED ALTRI ASSEGNI AL PERSONALE STRAORDINARIO VISITA FISCALE DIPENDENTE CRIOLA.										Residuo	0,00	36,23	0,00	0,00
	184	95	2003					DIVERSI	36,23	0,00	36,23	36,23	0,00	0,00
101.1.1.2.2031								**SETTORE AZIENDALE - COMPENSI INCENTIVANTI LA PRODUTTIVITA`**		**66.753,24**	**66.753,24**	**0,00**	**31.234,86**	**0,00**
INDENNITÀ ACCESSORIE E FONDO ENTE ANNO 2006										Competenza	31.234,86	35.518,38	0,00	0,00
	1905	13							66.753,24	0,00	66.753,24	35.518,38	0,00	0,00
101.1.1.2.20311								**SETTORE AZIENDALE - COMPENSI INCENTIVANTI LA PRODUTTIVITA` AL PERSONA**		**54.000,00**	**54.000,00**	**0,00**	**36.777,94**	**0,00**
EMOLUMENTI ACCESSORI E SISTEMI INDENNITARI ANNO 2006 AL PERSONALE NON DI RUOLO										Competenza	36.777,94	17.222,06	0,00	0,00
	1920	138							54.000,00	0,00	54.000,00	17.222,06	0,00	0,00
101.1.1.2.2032								**SETTORE VIGILANZA - COMPENSI INCENTIVANTI LA PRODUTTIVITA`**		**92.208,12**	**92.208,12**	**0,00**	**59.035,93**	**0,00**
INDENNITÀ ACCESSORIE E FONDO ENTE ANNO 2006										Competenza	59.035,93	33.172,19	0,00	0,00
	1906	14							92.208,12	0,00	92.208,12	33.172,19	0,00	0,00
101.1.1.2.20322								**SETTORE VIGILANZA - COMPENSI INCENTIVANTI LA PRODUTTIVITA` AL PERSONA**		**85.000,00**	**85.000,00**	**0,00**	**75.616,94**	**0,00**
EMOLUMENTI ACCESSORI E SISTEMI INDENNITARI ANNO 2006 AL PERSONALE NON DI RUOLO										Competenza	75.616,94	9.383,06	0,00	0,00
	1921	139							85.000,00	0,00	85.000,00	9.383,06	0,00	0,00

CODICE / Descrizione Impegno	Numero	Annuale	Anno res.	N. Sub.	Annuale Sub.	Sigla	Codice	Data Delib.	Nominativo	Impeg. iniziale	Definitivo / Gestione / Variazioni	Tot. impegni / Speso / Impegnato	Da impegnare / Rimanenza / Rim. disp.	Speso / Fatture / Liquidazioni	Disponibilita' / Speso buoni / Buoni rimb.
101.1.1.2.2033 SETTORE AMMINISTRATIVO - COMPENSI INCENTIVANTI LA PRODUTTIVITA`											**91.847,38**	**91.847,38**	**0,00**	**54.211,80**	**0,00**
INDENNITÀ ACCESSORIE E FONDO ENTE ANNO 2006											Competenza	54.087,72	37.635,58	0,00	0,00
	1907	15								91.723,30	0,00	91.723,30	37.635,58	0,00	0,00
101.1.1.2.20333 SETTORE AMMINISTRATIVO - COMPENSI INCENTIVANTI LA PRODUTTIVITA` AL PE											**20.000,00**	**20.000,00**	**0,00**	**5.630,64**	**0,00**
EMOLUMENTI ACCESSORI E SISTEMI INDENNITARI ANNO 2006 AL PERSONALE NON DI RUOLO											Competenza	5.630,64	14.369,36	0,00	0,00
	1922	140								20.000,00	0,00	20.000,00	14.369,36	0,00	0,00
101.1.1.2.2034 SETTORE URBANISTICO - COMPENSI INCENTIVANTI LA PRODUTTIVITA`											**61.139,84**	**61.139,84**	**0,00**	**22.155,66**	**0,00**
INDENNITÀ ACCESSORIE E FONDO ENTE ANNO 2006											Competenza	22.155,66	38.984,18	0,00	0,00
	1908	16								61.139,84	0,00	61.139,84	38.984,18	0,00	0,00
101.1.1.2.20344 SETTORE URBANISTICO - COMPENSI INCENTIVANTI LA PRODUTTIVITA` AL PERSO											**13.000,00**	**13.000,00**	**0,00**	**7.150,31**	**0,00**
EMOLUMENTI ACCESSORI E SISTEMI INDENNITARI ANNO 2006 AL PERSONALE NON DI RUOLO											Competenza	7.150,31	5.849,69	0,00	0,00
	1923	141								13.000,00	0,00	13.000,00	5.849,69	0,00	0,00
101.1.1.2.2035 SETTORE SCIENTIFICO - COMPENSI INCENTIVANTI LA PRODUTTIVITA`											**68.462,80**	**68.462,80**	**0,00**	**33.097,30**	**0,00**
INDENNITÀ ACCESSORIE E FONDO ENTE ANNO 2006											Competenza	33.097,30	35.365,50	0,00	0,00
	1909	17								68.462,80	0,00	68.462,80	35.365,50	0,00	0,00
101.1.1.2.20355 SETTORE SCIENTIFICO - COMPENSI INCENTIVANTI LA PRODUTTIVITA` AL PERSON											**12.000,00**	**12.000,00**	**0,00**	**5.993,09**	**0,00**
EMOLUMENTI ACCESSORI E SISTEMI INDENNITARI ANNO 2006 AL PERSONALE NON DI RUOLO											Competenza	5.993,09	6.006,91	0,00	0,00
	1924	142								12.000,00	0,00	12.000,00	6.006,91	0,00	0,00
101.1.1.2.2043 SETTORE AMMINISTRATIVO - ALTRE INDENNITA`											**50.000,00**	**50.000,00**	**0,00**	**20.000,00**	**0,00**
STIPENDI AL PERSONALE											Competenza	20.000,00	30.000,00	0,00	0,00
	2339	1208							DIVERSI	50.000,00	0,00	50.000,00	30.000,00	0,00	0,00
101.1.1.2.2061 SETTORE AZIENDALE - INDENNITA` E RIMBORSO SPESE TRASPORTO PER MISSION											**6.000,00**	**5.489,97**	**510,03**	**5.473,10**	**510,03**
RIMBORSI ED INDENNITÀ DI MISSIONE ANNO 2006											Competenza	3.838,60	16,87	0,00	0,00
	1910	18								3.855,47	0,00	3.855,47	16,87	0,00	0,00
101.1.1.2.2062 SETTORE VIGILANZA - INDENNITA` E RIMBORSO SPESE TRASPORTO PER MISSIONI											**6.000,00**	**4.087,64**	**1.912,36**	**3.085,94**	**1.912,36**
RIMBORSI ED INDENNITÀ DI MISSIONE ANNO 2006											Competenza	2.283,64	1.001,70	0,00	0,00
	1911	19								3.285,34	0,00	3.285,34	1.001,70	0,00	0,00

CODICE / Descrizione Impegno	Numero	Annuale	Anno res.	N. Sub.	Annuale Sub.	SiglaCodice	Data Delib.	Nominativo	Impeg. iniziale	Definitivo / Gestione / Variazioni	Tot. impegni / Speso / Impegnato	Da impegnare / Rimanenza / Rim. disp.	Speso / Fatture / Liquidazioni	Disponibilita' / Speso buoni / Buoni rimb.
101.1.1.2.2063 SETTORE AMMINISTRATIVO - INDENNITA` E RIMBORSO SPESE TRASPORTO PER M										**6.000,00**	**5.990,53**	**9,47**	**5.841,03**	**9,47**
RIMBORSI ED INDENNITÀ DI MISSIONE ANNO 2006										Competenza	2.687,08	149,50	325,00	0,00
	1912	20							2.836,58	0,00	2.836,58	149,50	325,00	0,00
101.1.1.2.2064 SETTORE URBANISTICO - INDENNITA` E RIMBORSO SPESE TRASPORTO PER MISSIC										**3.000,00**	**2.931,45**	**68,55**	**2.603,35**	**68,55**
RIMBORSI ED INDENNITÀ DI MISSIONE ANNO 2006										Competenza	2.603,35	328,10	0,00	0,00
	1913	21							2.931,45	0,00	2.931,45	328,10	0,00	0,00
101.1.1.2.2065 SETTORE SCIENTIFICO - INDENNITA` E RIMBORSO SPESE TRASPORTO PER MISSIO										**4.000,00**	**3.375,87**	**624,13**	**3.251,07**	**624,13**
RIMBORSI ED INDENNITÀ DI MISSIONE ANNO 2006										Competenza	2.329,87	124,80	0,00	0,00
	1914	22							2.454,67	0,00	2.454,67	124,80	0,00	0,00
101.1.1.2.2093 SETTORE AMMINISTRATIVO - ONERI PREVIDENZIALI E ASSISTENZIALI A CARICO I										**247.665,59**	**247.468,11**	**197,48**	**221.373,98**	**197,48**
ONERI PREVIDENZIALI ED ALTRI ONERI SOCIALI A CARICO DELL'ENTE PER L'ESERCIZIO 2006										Competenza	219.443,00	26.094,13	0,00	0,00
	1917	25							245.537,13	0,00	245.537,13	26.094,13	0,00	0,00
101.1.1.2.2094 SETTORE URBANISTICO - ONERI PREVIDENZIALI E ASSISTENZIALI A CARICO DELL										**137.972,83**	**137.972,83**	**0,00**	**113.474,83**	**0,00**
ONERI PREVIDENZIALI ED ALTRI ONERI SOCIALI A CARICO DELL'ENTE PER L'ESERCIZIO 2006										Competenza	113.474,83	24.498,00	0,00	0,00
	1918	26							137.972,83	0,00	137.972,83	24.498,00	0,00	0,00
101.1.1.2.2113 SETTORE AMMINISTRATIVO - CORSI PER IL PERSONALE E PARTECIPAZIONE ALLE										**40.000,00**	**39.990,01**	**9,99**	**31.734,93**	**9,99**
ISCRIZIONE AL CORSO LA GESTIONE DEL PERSONALE NELLA PUBBLICA AMMINISTRAZIONE										Competenza	4.000,00	2.400,00	0,00	0,00
	2366	1235				DIR 375	20-09-2006		6.400,00	0,00	6.400,00	2.400,00	0,00	0,00
SPESE PER COMMISSIONE ESAMINATRICE										Competenza	0,00	5.855,08	0,00	0,00
	2448	1319							5.855,08	0,00	5.855,08	5.855,08	0,00	0,00
101.1.1.3.4011 SETTORE AZIENDALE - ACQUISTO DI LIBRI, RIVISTE, GIORNALI ED ALTRE PUBBLI										**375,00**	**375,00**	**0,00**	**48,00**	**0,00**
RINNOVO ABBONAMENTI RIVISTE ITALIANE PER L'ANNO 2006										Competenza	48,00	327,00	0,00	0,00
	2033	143				DIR 36	15-02-2006		375,00	0,00	375,00	327,00	0,00	0,00
101.1.1.3.4013 SETTORE AMMINISTRATIVO - ACQUISTO DI LIBRI, RIVISTE, GIORNALI ED ALTRE P										**4.100,00**	**4.100,00**	**0,00**	**2.880,68**	**0,00**
FORNITURA QUOTIDIANI PER L'ESERCIZIO 2006										Competenza	1.884,20	1.219,32	1.884,20	0,00
	2037	147				DIR 39	16-02-2006		3.103,52	0,00	3.103,52	1.219,32	1.884,20	0,00
101.1.1.3.4015 SETTORE SCIENTIFICO - ACQUISTO DI LIBRI, RIVISTE, GIORNALI ED ALTRE PUBBL										**1.200,00**	**971,93**	**228,07**	**927,00**	**228,07**
RINNOVO ABBONAMENTI RIVISTE ITALIANE PER L'ANNO 2006										Competenza	927,00	44,93	0,00	0,00
	2036	146				DIR 36	15-02-2006		971,93	0,00	971,93	44,93	0,00	0,00

CODICE / DESCRIZIONE CAPITOLO / IMPEGNI									Definitivo	Tot. impegni	Da impegnare	Speso	Disponibilita'
	Descrizione Impegno								Gestione	Speso	Rimanenza	Fatture	Speso buoni
Numero	Annuale	Anno res.	N. Sub.	Annuale Sub.	SiglaCodice	Data Delib.	Nominativo	Impeg. iniziale	Variazioni	Impegnato	Rim. disp.	Liquidazioni	Buoni rimb.
101.1.1.3.4022							**SETTORE VIGILANZA - ACQUISTO DI MATERIALI DI CONSUMO E NOLEGGIO DI MA**		**12.000,00**	**11.582,82**	**417,18**	**7.240,01**	**417,18**
	ACQUISTO MATERIALE USO VETERINARIO								Competenza	909,60	121,20	909,60	0,00
2404	1275				DIR 361	18-09-2006		1.030,80	0,00	1.030,80	121,20	909,60	0,00
	ACQUISTO MEDICINALI E MATERIALI DI CONSUMO AD USO VETERINARIO								Competenza	0,00	1.887,61	0,00	0,00
2406	1277				DIR 359	18-09-2006	DEMAS s.r.l.	1.887,61	0,00	1.887,61	1.887,61	0,00	0,00
	RISTAMPA ADESIVI RICONOSCIMENTO AUTOMEZZI E BLOCCHI VERBALI								Competenza	0,00	2.334,00	0,00	0,00
2446	1317				DIR 477	28-11-2006	GRAFICA ISERNINA	2.334,00	0,00	2.334,00	2.334,00	0,00	0,00
101.1.1.3.4023							**SETTORE AMMINISTRATIVO - ACQUISTO DI MATERIALI DI CONSUMO E NOLEGGIC**		**15.000,00**	**14.374,98**	**625,02**	**12.866,18**	**625,02**
	STAMPA NOTIZIARIO								Competenza	0,00	1.008,80	0,00	0,00
2486	1357				DIR 511	19-12-2006	SYSTEM GRAPHIC S.R.L.	1.008,80	0,00	1.008,80	1.008,80	0,00	0,00
	STAMPA BIGLIETTI NATALIZI								Competenza	0,00	500,00	0,00	0,00
2487	1358				DIR 512	20-12-2006	VITAURA s.n.c.	500,00	0,00	500,00	500,00	0,00	0,00
101.1.1.3.4073							**SETTORE AMMINISTRATIVO - USCITE PER SERVIZI INFORMATICI**		**32.489,48**	**32.070,04**	**419,44**	**29.212,86**	**419,44**
	RIDETERMINAZIONE DEL CONTRATTO DI ABBONAMENTO PER L'ACCESSO ALLE BANCHE DATI ON LINE TRA L'EI								Competenza	1.910,30	955,18	1.910,30	0,00
1988	93				DIR 61	19-03-2003	Leggi d'Italia Professionale S.p.A. - Gruppo Wolters Kluwer	2.865,48	0,00	2.865,48	955,18	1.910,30	0,00
	ABILITAZIONE STAMEPE LASER MODELLO CUD/2006 E MODELLO 770/2006								Competenza	180,00	270,00	180,00	0,00
2038	148				DIR 40	16-02-2006	M. C. P. ITALIA S.R.L.	450,00	0,00	450,00	270,00	180,00	0,00
	REALIZZAZIONE SOFTWARE GESTIONE BIBLIOTECA								Competenza	0,00	720,00	0,00	0,00
2307	1197				DIR 307	9-08-2006	Dr. DI PIRRO ALDO CONSULENTE INFORMATICO	720,00	0,00	720,00	720,00	0,00	0,00
	PAGAMENTIO FATTURE								Competenza	0,00	720,00	0,00	0,00
2488	1359				DIR 517	22-12-2006	STUDIO D'INFORMATICA - DR.SSA ALESSANDRA GEN	720,00	0,00	720,00	720,00	0,00	0,00
	CALCOLO E STAMPA ALLEGATO 2								Competenza	0,00	192,00	0,00	0,00
2490	1361						M. C. P. ITALIA S.R.L.	192,00	0,00	192,00	192,00	0,00	0,00
101.1.1.3.4075							**SETTORE SCIENTIFICO - USCITE PER SERVIZI INFORMATICI**		**3.903,25**	**3.903,25**	**0,00**	**1.003,25**	**0,00**
	INTERVENTI TECNICI								Residuo	0,00	2.900,00	0,00	0,00
1846	834	2005						2.900,00	0,00	2.900,00	2.900,00	0,00	0,00
101.1.1.3.4075							**SETTORE SCIENTIFICO - USCITE PER SERVIZI INFORMATICI**		**5.000,00**	**4.653,57**	**346,43**	**4.155,57**	**346,43**
	RIPARAZIONE FOTOCOPIATRICE OLIVETTI 8516								Competenza	0,00	498,00	0,00	0,00
2545	1363				DIR 16	18-01-2007	SAT UFFICIO s.a.s.	498,00	0,00	498,00	498,00	0,00	0,00

CODICE	DESCRIZIONE CAPITOLO / Descrizione Impegno	IMPEGNI							Definitivo	Tot. impegni	Da impegnare	Speso	Disponibilita'
									Gestione	Speso	Rimanenza	Fatture	Speso buoni
Numero	Annuale	Anno res.	N. Sub.	Annuale Sub.	Sigla	Codice	Data Delib.	Nominativo	Impeg. iniziale	Variazioni	Impegnato	Rim. disp.	Liquidazioni	Buoni rimb.
101.1.1.3.4101	**SETTORE AZIENDALE - FITTO LOCALI**									**78.000,00**	**78.000,00**	**0,00**	**71.802,52**	**0,00**
	FITTI PASSIVI FABBRICATI ANNO 2006									Competenza	65.352,06	6.197,48	0,00	0,00
2050	160								71.549,54	0,00	71.549,54	6.197,48	0,00	0,00
101.1.1.3.4103	**SETTORE AMMINISTRATIVO - FITTO LOCALI**									**2.001,79**	**2.001,79**	**0,00**	**0,00**	**0,00**
	FITTO LOCALI ANNO 2005									Residuo	0,00	2.001,79	0,00	0,00
1190	186	2005							2.001,79	0,00	2.001,79	2.001,79	0,00	0,00
101.1.1.3.4103	**SETTORE AMMINISTRATIVO - FITTO LOCALI**									**34.000,00**	**26.516,52**	**7.483,48**	**24.514,73**	**7.483,48**
	FITTI PASSIVI FABBRICATI ANNO 2006									Competenza	24.409,73	2.001,79	0,00	0,00
2051	161								26.411,52	0,00	26.411,52	2.001,79	0,00	0,00
101.1.1.3.4111	**SETTORE AZIENDALE - MANUTENZIONE, RIPARAZIONE E ADATTAMENTO DI LOCA**									**10.000,00**	**9.921,81**	**78,19**	**7.981,81**	**78,19**
	NOLO CONTAINER PER RACCOLTA E SMALTIMENTO RIFIUTI									Competenza	2.760,00	300,00	2.760,00	0,00
2114	983				DIR	116	29-04-2005	F.LLI NOTARANTONIO S.N.C. INDUSTRIA BOSCHIV	3.060,00	0,00	3.060,00	300,00	2.760,00	0,00
	SPURGO POZZI E FOGNE									Competenza	360,00	1.640,00	360,00	0,00
2176	1044				DIR	194	10-05-2006	D'AMICO EGEO	2.000,00	0,00	2.000,00	1.640,00	360,00	0,00
101.1.1.3.4114	**SETTORE URBANISTICO - MANUTENZIONE, RIPARAZIONE E ADATTAMENTO DI LO**									**23.500,00**	**18.592,97**	**4.907,03**	**15.832,97**	**4.907,03**
	NOLO CONTAINER PER RACCOLTA E SMALTIMENTO RIFIUTI									Competenza	0,00	2.760,00	0,00	0,00
2115	984				DIR	116	29-04-2005	F.LLI NOTARANTONIO S.N.C. INDUSTRIA BOSCHIV	2.760,00	0,00	2.760,00	2.760,00	0,00	0,00
101.1.1.3.4135	**SETTORE SCIENTIFICO - USCITE PER STUDI, INDAGINI E RILEVAZIONI**									**34.500,00**	**33.408,20**	**1.091,80**	**29.819,82**	**1.091,80**
	CONTRIBUTO ORO TREND S.R.L. - RICERCA SULL'ORSO									Competenza	8.820,66	679,34	8.530,95	0,00
2009	114								9.500,00	0,00	9.500,00	679,34	8.530,95	0,00
	RICERCA SCIENTIFICA SUL MONITORAGGIO DEGLI UCCELLI NEL TERRITORIO DEL PNALM									Competenza	1.248,00	2.409,04	1.248,00	0,00
2056	166				DIR	64	8-03-2005	BERNONI DOTT. MAURO	3.657,04	0,00	3.657,04	2.409,04	1.248,00	0,00
	AFFIDAMENTO DEL SERVIZIO DI TRASPORTO DI MATERIALE PER L'OPERAZIONE REINTRODUZIONE COMOSCI NE									Competenza	0,00	500,00	0,00	0,00
2485	1356				DIR	497	14-12-2006	SANTUCCI LOREDANA PASSEGGIATE E NOLE(	500,00	0,00	500,00	500,00	0,00	0,00
101.1.1.3.4141	**SETTORE AZIENDALE - USCITE PER L'ORGANIZZAZIONE E LA PARTECIPAZIONE A**									**16.317,45**	**15.841,23**	**476,22**	**14.570,23**	**476,22**
	INSERZIONE " FAIR-GUDE " ANNO 2004									Residuo	0,00	971,00	0,00	0,00
702	452	2004			DIR	160	14-09-2004	CONSTRUCT DATA PUBLISHER VERLAG GMBH	971,00	0,00	971,00	971,00	0,00	0,00
	REALIZZAZIONE MATERIALE PROMOZIONALE									Residuo	0,00	300,00	0,00	0,00
1513	507	2005			DIR	163	7-05-2005		300,00	0,00	300,00	300,00	0,00	0,00

CODICE / Descrizione Impegno	Numero	Annuale	Anno res.	N. Sub.	Annuale Sub.	SiglaCodice	Data Delib.	Nominativo	Impeg. iniziale	Definitivo / Gestione / Variazioni	Tot. impegni / Speso / Impegnato	Da impegnare / Rimanenza / Rim. disp.	Speso / Fatture / Liquidazioni	Disponibilita' / Speso buoni / Buoni rimb.
101.1.1.3.4162 SETTORE VIGILANZA - MANUTENZIONE, NOLEGGIO ED ESERCIZIO DI MEZZI DI TR										**55.000,00**	**51.148,24**	**3.851,76**	**47.962,48**	**3.851,76**
INCARICO FORNITURA DI CARBURANTE PER GLI AUTOVEICOLI DELL'ENTE										Competenza	29.032,68	2.691,96	25.717,90	0,00
	1990	95				DIR 7	18-01-2006		31.724,64	0,00	31.724,64	2.691,96	25.717,90	0,00
MANUTENZIONE AUTOMEZZI										Competenza	724,44	73,80	724,44	0,00
	2442	1313							798,24	0,00	798,24	73,80	724,44	0,00
RIPARAZIONE AUTOMEZZO										Competenza	0,00	420,00	0,00	0,00
	2489	1360				DIR 519	22-12-2006	DEL GALLO & FIORAVANTI - AUTOFFICINA AUTORIZ	420,00	0,00	420,00	420,00	0,00	0,00
101.1.1.3.4165 SETTORE SCIENTIFICO - MANUTENZIONE, NOLEGGIO ED ESERCIZIO DI MEZZI DI T										**3.597,00**	**3.469,14**	**127,86**	**2.949,14**	**127,86**
RIPARAZIONE AUTOMEZZO PANDA 4X4 TG. BW558CE										Competenza	0,00	520,00	0,00	0,00
	2491	1362				DIR 521	22-12-2006	D'ADDARIO MARIO OFFICINA MECCANICA	520,00	0,00	520,00	520,00	0,00	0,00
101.1.1.3.4185 SETTORE SCIENTIFICO - USCITE PER L'ENERGIA ELETTRICA PER L'ILLUMINAZIOI										**2.000,00**	**296,05**	**1.703,95**	**178,74**	**1.703,95**
FORNITURA ENERGIA ELETTRICA ESERCIZIO 2006										Competenza	178,74	117,31	178,74	0,00
	1963	70						E.N.E.L. S.p.A. DISTRIBUZIONE LAZIO ABRUZZO MOL	296,05	0,00	296,05	117,31	178,74	0,00
101.1.1.3.4193 SETTORE AMMINISTRATIVO - COMBUSTIBILI ED ENERGIA ELETTRICA PER RISCAI										**40.000,00**	**37.557,62**	**2.442,38**	**34.980,42**	**2.442,38**
SPESE DI RISCALDAMENTO										Competenza	2.961,31	2.577,20	1.889,00	0,00
	2375	1246							5.538,51	0,00	5.538,51	2.577,20	1.889,00	0,00
101.1.1.3.4203 SETTORE AMMINISTRATIVO - ONORARI E COMPENSI PER SPECIALI INCARICHI										**20.000,00**	**17.145,16**	**2.854,84**	**14.145,16**	**2.854,84**
INCARICO PROFESSIONALE PER ACCERTAMENTI FISCALI										Competenza	0,00	3.000,00	0,00	0,00
	2660	1364				DIR 523	29-12-2006	LA CESA MICHELE - DOTT. COMMERCIALISTA	3.000,00	0,00	3.000,00	3.000,00	0,00	0,00
101.1.1.3.4204 SETTORE URBANISTICO - ONORARI E COMPENSI PER SPECIALI INCARICHI										**20,69**	**20,69**	**0,00**	**0,00**	**0,00**
CORRISPETTIVI PREST. PROFESS. SALDO VERSAMENTO RITENUTE D'ACCONTO PARCELLE AVV. PARIS.										Residuo	0,00	20,69	0,00	0,00
	70	220	2002					TESORERIA PROVINCIALE DELLO STATO	20,69	0,00	20,69	20,69	0,00	0,00
101.1.1.3.4205 SETTORE SCIENTIFICO - ONORARI E COMPENSI PER SPECIALI INCARICHI										**17.236,58**	**17.236,58**	**0,00**	**15.096,58**	**0,00**
SMALTIMENTO CARCASSE ANIMALI										Residuo	0,00	2.140,00	0,00	0,00
	1168	164	2005			DIR 52	25-02-2005	PAZZELLI GIUSEPPE	2.140,00	0,00	2.140,00	2.140,00	0,00	0,00
101.1.2.1.5041 SETTORE SCIENTIFICO - INDENNIZZI										**50.000,00**	**50.000,00**	**0,00**	**35.001,20**	**0,00**
INDENNIZZI DANNI FAUNA ANNO 2006										Competenza	35.001,20	14.998,80	19.494,00	0,00
	2230	1098							50.000,00	0,00	50.000,00	14.998,80	19.494,00	0,00

CODICE	DESCRIZIONE CAPITOLO / IMPEGNI								Definitivo	Tot. impegni	Da impegnare	Speso	Disponibilita'
	Descrizione Impegno								Gestione	Speso	Rimanenza	Fatture	Speso buoni
Numero	Annuale	Anno res.	N. Sub.	Annuale Sub.	Sigla	Codice	Data Delib.	Nominativo	Impeg. iniziale	Variazioni	Impegnato	Rim. disp.	Liquidazioni	Buoni rimb.
101.1.2.1.5042	**INDENNIZZI ANNI PREGRESSI**									**153.000,00**	**151.734,00**	**1.266,00**	**147.626,82**	**1.266,00**
	PAGAMENTO DANNI FAUNA									Competenza	147.626,82	373,18	0,00	0,00
2032	137					DIR 38	15-02-2006		148.000,00	0,00	148.000,00	373,18	0,00	0,00
	DONAZIONE FONDI UIZA									Competenza	0,00	3.734,00	0,00	0,00
2475	1346								3.734,00	0,00	3.734,00	3.734,00	0,00	0,00
101.1.2.1.5050	**ALTRE PRESTAZIONI**									**56.000,00**	**51.617,90**	**4.382,10**	**34.558,79**	**4.382,10**
	PREVISIONE SPESE PER IL FUNZIONAMENTO DEL C.T.A. DEL PNALM (MATERIALE DI CONSUMO)									Competenza	10.674,01	1.598,43	10.674,01	0,00
2061	170					DIR 69	13-03-2006		12.272,44	0,00	12.272,44	1.598,43	10.674,01	0,00
	PREVISIONE SPESE PER IL FUNZIONAMENTO DEL C.T.A. DEL PNALM (UTENZE)									Competenza	12.949,78	3.658,98	12.609,88	0,00
2063	172					DIR 69	13-03-2006		16.608,76	0,00	16.608,76	3.658,98	12.609,88	0,00
	PREVISIONE SPESE PER IL FUNZIONAMENTO DEL C.T.A. DEL PNALM (AUTOMEZZI)									Competenza	9.075,39	6.924,61	9.075,39	0,00
2064	173					DIR 69	13-03-2006		16.000,00	0,00	16.000,00	6.924,61	9.075,39	0,00
	PREVISIONE SPESE PER IL FUNZIONAMENTO DEL C.T.A. DEL PNALM (SPESE PER IL PERSONALE)									Competenza	509,98	4.877,09	0,00	0,00
2065	174					DIR 69	13-03-2006		5.387,07	0,00	5.387,07	4.877,09	0,00	0,00
101.1.2.2.6030	**A COMUNI E PROVINCE**									**73.077,66**	**71.123,11**	**1.954,55**	**0,00**	**1.954,55**
	AFFITTO BOSCHI E PASCOLI AFFITTO BOSCHI E PASCOLI ANNO 2002.									Residuo	0,00	44.681,34	0,00	0,00
84	235	2002						COMUNE DI BARREA	44.681,34	0,00	44.681,34	44.681,34	0,00	0,00
	AFFITTO BOSCHI E PASCOLI AFFITTO BOSCHI E PASCOLI.									Residuo	0,00	26.441,77	0,00	0,00
89	240	2002						COMUNE DI BISEGNA	26.441,77	0,00	26.441,77	26.441,77	0,00	0,00
101.1.2.3.7020	**USCITE E COMMISSIONI BANCARIE**									**1.500,00**	**543,89**	**956,11**	**89,64**	**956,11**
	REGOLARIZZAZIONE PROVV/U									Competenza	30,99	454,25	0,00	0,00
2477	1348							BANCA DI CREDITO COOPERATIVO DI ROMA AG. 37	485,24	0,00	485,24	454,25	0,00	0,00
101.1.2.4.8011	**SETTORE AZIENDALE - IMPOSTE, TASSE E TRIBUTI VARI**									**35.000,00**	**29.731,43**	**5.268,57**	**29.717,43**	**5.268,57**
	SERVIZIO ACQUA									Competenza	22,00	14,00	22,00	0,00
2089	198							ACEA S.p.A. AZ.COMUNALE ENERGIA & AM	36,00	0,00	36,00	14,00	22,00	0,00
101.1.2.4.8013	**SETTORE AMMINISTRATIVO - IMPOSTE, TASSE E TRIBUTI VARI**									**28.000,00**	**25.292,03**	**2.707,97**	**21.369,80**	**2.707,97**
	VIACARD ANNO 2006									Competenza	2.823,43	272,34	0,00	0,00
1999	104							AUTOSTRADE PER L'ITALIA	3.095,77	0,00	3.095,77	272,34	0,00	0,00

CODICE	DESCRIZIONE CAPITOLO / Descrizione Impegno	Numero	Annuale	Anno res.	N. Sub.	Annuale Sub.	Sigla	Codice	Data Delib.	Nominativo	IMPEGNI Impeg. iniziale	Definitivo / Gestione / Variazioni	Tot. impegni / Speso / Impegnato	Da impegnare / Rimanenza / Rim. disp.	Speso / Fatture / Liquidazioni	Disponibilita' / Speso buoni / Buoni rimb.
101.1.2.4.8013	**SETTORE AMMINISTRATIVO - IMPOSTE, TASSE E TRIBUTI VARI**											**28.000,00**	**25.292,03**	**2.707,97**	**21.369,80**	**2.707,97**
	IMPOSTE E TASSE											Competenza	1.280,99	3.422,40	1.280,99	0,00
		2365	1234								4.703,39	0,00	4.703,39	3.422,40	1.280,99	0,00
	IVA											Competenza	4.667,49	227,49	0,00	0,00
		2372	1243							ERARIO CONTO IVA	4.894,98	0,00	4.894,98	227,49	0,00	0,00
101.1.2.6.10013	**SETTORE AMMNISTRATIVO - USCITE PER LITI, ARBITRAGGI, RISARCIMENTI ED AC**											**19.947,28**	**19.947,28**	**0,00**	**10.000,00**	**0,00**
	CONSULENZE E SPESE LEGALI ORDINARIE. INCARICO AVVOCATURA DI STATO PNALM\COMUNE DI BARRE A.											Residuo	0,00	2.500,00	0,00	0,00
		147	54	2003						DIVERSI	2.500,00	0,00	2.500,00	2.500,00	0,00	0,00
	CONSULENZE E SPESE LEGALI ORDINARIE. RIMBORSO SPESE PROF. VIGNA.											Residuo	0,00	3.433,91	0,00	0,00
		157	65	2003						DIVERSI	3.433,91	0,00	3.433,91	3.433,91	0,00	0,00
	CONSULENZE E SPESE LEGALI ORDINARIE. SPESE CTU CONTROVERSIA PNALM\AMBROSIA.											Residuo	0,00	3.313,37	0,00	0,00
		158	66	2003						DIVERSI	3.313,37	0,00	3.313,37	3.313,37	0,00	0,00
	PNALM\COMUNE DI BARREA - CT 4207/04											Residuo	0,00	300,00	0,00	0,00
		894	644	2004							300,00	0,00	300,00	300,00	0,00	0,00
	CONTENZIOSO ENTE PARCO REGIONE MOLISE-CONSULENZA TECNICA DI PARTE											Residuo	0,00	400,00	0,00	0,00
		1150	148	2005			DIR	46	21-02-2005	ARCH. LORETO POLICELLA	400,00	0,00	400,00	400,00	0,00	0,00
101.1.2.6.10014	**SETTORE URBANISTICO - USCITE PER LITI, ARBITRAGGI, RISARCIMENTI ED ACCE**											**15.586,36**	**15.586,36**	**0,00**	**0,00**	**0,00**
	SPESE PER LITI,SOCCOMBENZE,TRANSAZIONI,PIGNORAMENTI,ECC. COMPETENZE AVV. PARIS.											Residuo	0,00	15.586,36	0,00	0,00
		79	229	2002						DIVERSI	15.586,36	0,00	15.586,36	15.586,36	0,00	0,00
101.1.2.6.10016	**SPESE LEGALI PREGRESSE**											**100.000,00**	**99.775,12**	**224,88**	**99.272,06**	**224,88**
	SPESE LEGALI											Competenza	18.267,43	503,06	18.267,43	0,00
		2417	1288								18.770,49	0,00	18.770,49	503,06	18.267,43	0,00
101.1.2.6.10041	**SETTORE AZIENDALE - USCITE DI REALIZZO ENTRATE**											**51.000,00**	**48.991,85**	**2.008,15**	**48.436,48**	**2.008,15**
	FORNITURA PER VENDITA IN CONTO DEPOSITO DI OGGETTISTICA PER CENTRI VISITA DEL PNALM											Competenza	14.082,92	308,80	14.082,92	0,00
		2067	176				DIR	73	13-03-2006		14.391,72	0,00	14.391,72	308,80	14.082,92	0,00
	ACQUISTO ATERIALE PER VENDITA PRESSO CENTRI DI VISITA											Competenza	21.753,43	246,57	21.753,43	0,00
		2109	218				DIR	57	30-03-2006		22.000,00	0,00	22.000,00	246,57	21.753,43	0,00

CODICE / Descrizione Impegno	Numero	Annuale	Anno res.	N. Sub.	Annuale Sub.	Sigla	Codice	Data Delib.	Nominativo		Impeg. iniziale	Definitivo / Gestione / Variazioni	Tot. impegni / Speso / Impegnato	Da impegnare / Rimanenza / Rim. disp.	Speso / Fatture / Liquidazioni	Disponibilita' / Speso buoni / Buoni rimb.
101.1.2.6.10045									**SETTORE SCIENTIFICO - USCITE DI REALIZZO ENTRATE**			**8.686,00**	**7.487,75**	**1.198,25**	**7.137,75**	**1.198,25**
FORNITURA FIENO PER ALIMENTAZIONE ANIMALI IN CATTIVITA'												Residuo	550,00	350,00	550,00	0,00
	1679	668	2005			DIR	233	19-08-2005			900,00	0,00	900,00	350,00	550,00	0,00
101.1.2.6.10045									**SETTORE SCIENTIFICO - USCITE DI REALIZZO ENTRATE**			**23.000,00**	**18.103,44**	**4.896,56**	**13.845,51**	**4.896,56**
CONTRATTI DI FORNITURA ALIMENTI PER ANIMALI												Competenza	2.974,13	870,48	2.974,13	0,00
	2000	105				DIR	29	8-02-2006	SANTERCOLE CRISTINA	COMMERCIO AL DETT.	3.844,61	0,00	3.844,61	870,48	2.974,13	0,00
CONTRATTI DI FORNITURA ALIMENTI PER ANIMALI												Competenza	2.179,23	486,18	2.179,23	0,00
	2001	106				DIR	29	8-02-2006	MACELLERIA TAMBURRO	DI BENIAMINO GIOV	2.665,41	0,00	2.665,41	486,18	2.179,23	0,00
CONTRATTI DI FORNITURA ALIMENTI PER ANIMALI												Competenza	963,06	243,10	963,06	0,00
	2002	107				DIR	29	8-02-2006	EMPORIO BIOCCA DI CESARE BIOCCA E C. SNC		1.206,16	0,00	1.206,16	243,10	963,06	0,00
CONTRATTI DI FORNITURA ALIMENTI PER ANIMALI												Competenza	2.334,10	686,75	2.334,10	0,00
	2003	108				DIR	29	8-02-2006	L'ANGOLO DEI SURGELATI		3.020,85	0,00	3.020,85	686,75	2.334,10	0,00
CONTRATTI DI FORNITURA ALIMENTI PER ANIMALI												Competenza	0,00	217,00	0,00	0,00
	2004	109				DIR	29	8-02-2006	BIPAN s.n.c.	DI DEL PRINCIPE CESIDIO & C.	217,00	0,00	217,00	217,00	0,00	0,00
CONTRATTI DI FORNITURA ALIMENTI PER ANIMALI												Competenza	2.334,17	782,80	2.334,17	0,00
	2005	110				DIR	29	8-02-2006	D'ADDARIO LUIGI		3.116,97	0,00	3.116,97	782,80	2.334,17	0,00
CONTRATTI DI FORNITURA ALIMENTI PER ANIMALI												Competenza	972,00	324,00	972,00	0,00
	2006	111				DIR	29	8-02-2006	PAGNANI	ALESSANDRINA	1.296,00	0,00	1.296,00	324,00	972,00	0,00
CONTRATTI DI FORNITURA ALIMENTI PER ANIMALI												Competenza	699,38	147,62	699,38	0,00
	2007	112				DIR	29	8-02-2006	PAGNANI GINO		847,00	0,00	847,00	147,62	699,38	0,00
FORNITURA FIENO PER ALIMENTAZIONE ANIMALI CENTRO VISITA												Competenza	0,00	500,00	0,00	0,00
	2270	1138				DIR	269	12-07-2006	ROSSI LEANDRINA		500,00	0,00	500,00	500,00	0,00	0,00
101.2.1.1.11023									**SETTORE AMMINISTRATIVO - RICOSTRUZIONI, RIPRISTINI E TRASFORMAZIONI DI**			**16.108,50**	**16.108,50**	**0,00**	**8.244,40**	**0,00**
REALIZZAZIONE RETE LAN E CED												Residuo	8.244,40	7.864,10	7.212,60	0,00
	216	130	2003			DIR	184	31-12-2003	DIVERSI		16.108,50	0,00	16.108,50	7.864,10	7.212,60	0,00
101.2.1.1.11024									**SETTORE URBANISTICO - RICOSTRUZIONI, RIPRISTINI E TRASFORMAZIONI DI IMM**			**2.976.827,06**	**2.849.386,13**	**127.440,93**	**755.429,02**	**127.440,93**
CONTRIBUTO MINISTERO AMBIENTE 1Ø E 2Ø PROGRAMMA. 1Ø STAMPA DEL PIANO PARERI,INTESE,STAMPA FIN												Residuo	0,00	4.338,23	0,00	0,00
	13	35	1996						DIVERSI		4.338,23	0,00	4.338,23	4.338,23	0,00	0,00
CONTRIBUTO MINISTERO AMBIENTE 1Ø E 2Ø PROGRAMMA. REALIZZAZIONE CENTRO VISITA PIZZONE (CODICE												Residuo	0,00	2.037,88	0,00	0,00
	14	46	1996						DIVERSI		2.037,88	0,00	2.037,88	2.037,88	0,00	0,00

CODICE	DESCRIZIONE CAPITOLO	IMPEGNI						Definitivo	Tot. impegni	Da impegnare	Speso	Disponibilita'
	Descrizione Impegno							Gestione	Speso	Rimanenza	Fatture	Speso buoni
Numero	Annuale	Anno res.	N. Sub.	Annuale Sub.	SiglaCodice	Data Delib.	Nominativo	Impeg. iniziale	Variazioni	Impegnato	Rim. disp.	Liquidazioni	Buoni rimb.
101.2.1.1.11024	**SETTORE URBANISTICO - RICOSTRUZIONI, RIPRISTINI E TRASFORMAZIONI DI IMM**							**2.976.827,06**	**2.849.386,13**	**127.440,93**	**755.429,02**	**127.440,93**
	CONTRIBUTO MINISTERO AMBIENTE 1Ø E 2Ø PROGRAMMA. REALIZZAZIONE CENTRO VISITA CASTEL S. VINCEN							Residuo	0,00	8.546,17	0,00	0,00
15	57	1996					DIVERSI	8.546,17	0,00	8.546,17	0,00	0,00
	CONTRIBUTO MINISTERO AMBIENTE 1Ø E 2Ø PROGRAMMA. ACQUISTO LOCALI RISTRUTTURAZIONE CENTRI VIS							Residuo	0,00	451,85	0,00	0,00
16	68	1996					DIVERSI	451,85	0,00	451,85	0,00	0,00
	CONTRIBUTO MINISTERO AMBIENTE 1Ø E 2Ø PROGRAMMA. ALLESTIMENTO INTERNO CENTRO DI VISITA ZAMP							Residuo	0,00	2.136,79	0,00	0,00
17	79	1996					DIVERSI	2.136,79	0,00	2.136,79	0,00	0,00
	CONTRIBUTO MINISTERO AMBIENTE 1Ø E 2Ø PROGRAMMA. REALIZZ. AREE ATTREZZATE, SENTIERI NATURA EC							Residuo	0,00	3.183,33	0,00	0,00
18	90	1996					DIVERSI	3.183,33	0,00	3.183,33	0,00	0,00
	CONTRIBUTO MINISTERO AMBIENTE 1Ø E 2Ø PROGRAMMA. RIQUALIFICAZIONE AMBIENTALE CICERANA. (COD							Residuo	0,00	21.381,31	0,00	0,00
19	101	1996					DIVERSI	21.381,31	0,00	21.381,31	0,00	0,00
	CONTRIBUTO MINISTERO AMBIENTE 1Ø E 2Ø PROGRAMMA. ACQUISTO TERRENI SITI NEL PNALM. (CODICE PRO							Residuo	0,00	15.470,05	0,00	0,00
20	112	1996					DIVERSI	15.470,05	0,00	15.470,05	0,00	0,00
	FONDI C.I.P.E. (CODICE PROGETTO 116)							Residuo	21.072,00	252.245,51	21.072,00	0,00
22	134	1997					DIVERSI	273.317,51	0,00	273.317,51	21.072,00	0,00
	FONDI Q.C.S. (CODICE PROGETTO 117)							Residuo	0,00	5.998,04	0,00	0,00
23	143	1997					DIVERSI	5.998,04	0,00	5.998,04	0,00	0,00
	CONTRIBUTO REGIONE ABRUZZO (CODICE PROGETTO 118)							Residuo	0,00	69.710,87	0,00	0,00
24	144	1997					DIVERSI	69.710,87	0,00	69.710,87	0,00	0,00
	P.T.A.P. SPONDA NAZIONALE 1991/93. (CODICE PROGETTO 120)							Residuo	3.431,90	9.288,15	3.431,90	0,00
29	165	1998					DIVERSI	12.720,05	0,00	12.720,05	9.288,15	3.431,90	0,00
	CONTRIB. REG. ABRUZZO PROGETTO SPERIMENTALE PER PORTATORI DI HANDICAP REGIONE ABRUZZO. (CODI							Residuo	19.947,20	55.919,42	19.947,20	0,00
41	188	2000					DIVERSI	75.866,62	0,00	75.866,62	55.919,42	19.947,20	0,00
	OPERAZIONE VALLE DEL GIOVENCO 2001. (CODICE PROGETTO 124)							Residuo	24.200,54	105.425,51	18.916,27	0,00
47	194	2001		CON 2		5-07-2001	DIVERSI	129.626,05	0,00	129.626,05	105.425,51	18.916,27	0,00
	CONTRIBUTO REGIONE LAZIO CONTRIBUTO PER LA VALORIZZAZIONE DELLA VAL COMINO.(CODICE PROGETTC							Residuo	0,00	8.447,23	0,00	0,00
49	196	2001		CON 2		5-07-2001	DIVERSI	8.447,23	0,00	8.447,23	0,00	0,00
	CONTRIBUTO REGIONE LAZIO PER LA REALIZZAZIONE AREA FAUNISTICA ORSO DI CAMPOLI APPENNINO (CODI							Residuo	20.935,74	361.669,89	20.935,74	0,00
50	198	2001		CON 2		5-07-2001	DIVERSI	382.605,63	0,00	382.605,63	361.669,89	20.935,74	0,00
	CONTRIBUTO MINISTERO AMBIENTE L. 388/2000 FONDO PER INVESTIMENTI NEL PARCO. (CODICE PROGETTO 12							Residuo	332.066,60	437.595,64	268.007,62	0,00
56	204	2001					DIVERSI	769.662,24	0,00	769.662,24	437.595,64	268.007,62	0,00

CODICE	DESCRIZIONE CAPITOLO	IMPEGNI							Definitivo	Tot. impegni	Da impegnare	Speso	Disponibilita'
	Descrizione Impegno								Gestione	Speso	Rimanenza	Fatture	Speso buoni
Numero	Annuale	Anno res.	N. Sub.	Annuale Sub.	Sigla	Codice	Data Delib.	Nominativo	Impeg. iniziale	Variazioni	Impegnato	Rim. disp.	Liquidazioni	Buoni rimb.
101.2.1.1.11024	**SETTORE URBANISTICO - RICOSTRUZIONI, RIPRISTINI E TRASFORMAZIONI DI IMM**									**2.976.827,06**	**2.849.386,13**	**127.440,93**	**755.429,02**	**127.440,93**
	CONTRIBUTO REGIONE ABRUZZO (CODICE PROGETTO 129)									Residuo	1.994,72	51.745,29	1.994,72	0,00
57	205	2001						DIVERSI	53.740,01	0,00	53.740,01	51.745,29	1.994,72	0,00
	FINANZIAMENTO GESTIONE PARCO DEL SALVIANO. (CODICE PROGETTO 130)									Residuo	0,00	3.467,32	0,00	0,00
62	211	2002			PRE 1		2-02-2002	DIVERSI	3.467,32	0,00	3.467,32	3.467,32	0,00	0,00
	MINISTERO AMBIENTE PARTECIPAZIONE AGENDA 21. (CODICE PROGETTO 132)									Residuo	0,00	57.699,45	0,00	0,00
64	213	2002			PRE 1		2-02-2002	DIVERSI	57.699,45	0,00	57.699,45	57.699,45	0,00	0,00
	POR MOLISE 2000-2006 VALORIZZAZIONE E CONSERVAZIONE DI AREE DI ELEVATO VALORE NATURALISTICO									Residuo	10.724,50	30.509,00	10.724,50	0,00
237	16	2004			DIR 171		11-12-2003	DIVERSI	41.233,50	0,00	41.233,50	30.509,00	10.724,50	0,00
	PARTECIPAZIONE PNALM P.O.R. MOLISE PROGETTO IPOGEO MAINARDE (CODICE PROGETTO 136)									Residuo	1.325,50	3.991,00	1.325,50	0,00
269	36	2004			DIR 171		11-12-2003	DIVERSI	5.316,50	0,00	5.316,50	3.991,00	1.325,50	0,00
	P.O.R. MOLISE 2000-2006 CONSERVAZIONE E VALORIZZAZIONE AREE NATURALISTICHE (CODICE PROGETTO 137									Residuo	57.498,22	39.265,38	57.498,22	0,00
270	37	2004						DIVERSI	96.763,60	0,00	96.763,60	39.265,38	57.498,22	0,00
	PARTECIPAZIONE PNALM P.O.R. MOLISE VALORIZZAZIONE AREE NATURALISTICHE (CODICE PROGETTO 138)									Residuo	7.106,52	7.103,47	7.106,52	0,00
271	38	2004			DIR 111		29-06-2004	DIVERSI	14.209,99	0,00	14.209,99	7.103,47	7.106,52	0,00
	MINISTERO AMBIENTE FINANZIAMENTO L. 388/2000 ANNUALITA' 2003									Residuo	14.759,84	223.240,16	14.759,84	0,00
272	39	2004							238.000,00	0,00	238.000,00	223.240,16	14.759,84	0,00
	DOCUP ABRUZZO - PIT AVEZZANO PROGETTO " LA VIA DEI MARSI " (CONTRIBUTO REGIONE ABRUZZO)									Residuo	139.483,26	37.942,92	134.260,47	0,00
683	433	2004			CON 23		26-06-2004		177.426,18	0,00	177.426,18	37.942,92	134.260,47	0,00
	DOCUP ABRUZZO - PIT AVEZZANO PROGETTO " LA VIA DEI MARSI " (COFINANZIAMENTO PNALM)									Residuo	46.494,41	12.647,66	44.753,48	0,00
684	434	2004			COS 23		26-06-2004		59.142,07	0,00	59.142,07	12.647,66	44.753,48	0,00
	DOCUP ABRUZZO 2000-2006									Residuo	0,00	125.000,00	0,00	0,00
1060	59	2005							125.000,00	0,00	125.000,00	125.000,00	0,00	0,00
	DOCUP ABRUZZO 2000-2006 " AMBITO SULMONA ALTO SANGRO AZIONE 3.2.1. PROGETTO DI RECUPERO DEL TRA									Residuo	1.139,20	112.860,80	1.139,20	0,00
1061	60	2005							114.000,00	0,00	114.000,00	112.860,80	1.139,20	0,00
	PIANO DEL PARCO: ACQUISTO DI PRODOTTI INFORMATICI PER IL PIANO DEL PARCO									Residuo	53.248,87	24.638,79	53.206,17	0,00
1075	74	2005			DIR 31		3-02-2005	IPT - INFORMATICA PER IL TERRITORIO	77.887,66	0,00	77.887,66	24.638,79	53.206,17	0,00
101.2.1.1.11024	**SETTORE URBANISTICO - RICOSTRUZIONI, RIPRISTINI E TRASFORMAZIONI DI IMM**									**679.000,00**	**679.000,00**	**0,00**	**0,00**	**0,00**
	REGIONE MOLISE-DELIBERA CIPE N° 32/04 "RECUPERO DI FABBRICATI DA ADIBIRE ADA OFFICINA DEL GUSTO"									Competenza	0,00	330.000,00	0,00	0,00
2409	1280				CON 191		3-10-2005		330.000,00	0,00	330.000,00	330.000,00	0,00	0,00

CODICE	DESCRIZIONE CAPITOLO / Descrizione Impegno	IMPEGNI							Definitivo	Tot. impegni	Da impegnare	Speso	Disponibilita'
									Gestione	Speso	Rimanenza	Fatture	Speso buoni
Numero	Annuale	Anno res.	N. Sub.	Annuale Sub.	SiglaCodice	Data Delib.	Nominativo	Impeg. iniziale	Variazioni	Impegnato	Rim. disp.	Liquidazioni	Buoni rimb.
101.2.1.1.11024	**SETTORE URBANISTICO - RICOSTRUZIONI, RIPRISTINI E TRASFORMAZIONI DI IMM**								**679.000,00**	**679.000,00**	**0,00**	**0,00**	**0,00**
	COOFINANZIAMENTO PNALM - DELIBERA CIPE REGIONE MOLISE - "RECUPERO DI FABBRICATI DA ADIBIRE A OFI								Competenza	0,00	10.000,00	0,00	0,00
2410	1281							10.000,00	0,00	10.000,00	10.000,00	0,00	0,00
	REGIONE MOLISE - DELIBERA CIPE N° 20/2004 "RECUPERO E VALORIZZAZIONE MURE DI MENNELLA E PATRIMON								Competenza	0,00	319.000,00	0,00	0,00
2411	1282				CON 192	3-10-2005		319.000,00	0,00	319.000,00	319.000,00	0,00	0,00
	COOFINANZIAMENTO PNALM - REGIONE MOLISE "RECUPERO E VALORIZZAZIONE MURE DI MENNELLA E PATRI								Competenza	0,00	20.000,00	0,00	0,00
2412	1283							20.000,00	0,00	20.000,00	20.000,00	0,00	0,00
101.2.1.2.12012	**SETTORE VIGILANZA - ACQUISTI DI IMPIANTI, ATTREZZATURE E MACCHINARI**								**60.000,00**	**60.000,00**	**0,00**	**0,00**	**0,00**
	REGIONE LAZIO - CONTRIBUTO PER ATTIVITA ANTINCENDIO BOSCHIVO								Competenza	0,00	60.000,00	0,00	0,00
2413	1284				DIR 4688	14-11-2005		60.000,00	0,00	60.000,00	60.000,00	0,00	0,00
101.2.1.2.12015	**SETTORE SCIENTIFICO - ACQUISTI DI IMPIANTI, ATTREZZATURE E MACCHINARI**								**74.350,33**	**74.350,33**	**0,00**	**30.618,88**	**0,00**
	CONFERIMENTO INCARICO PER STIMA POPOLAZIONE LUPO E ORSO IN AMBITO LIFE COEX								Residuo	30.618,88	43.731,45	30.593,88	0,00
1024	25	2005			DIR 24	26-01-2005		74.350,33	0,00	74.350,33	43.731,45	30.593,88	0,00
101.2.1.2.12015	**SETTORE SCIENTIFICO - ACQUISTI DI IMPIANTI, ATTREZZATURE E MACCHINARI**								**21.000,00**	**21.000,00**	**0,00**	**0,00**	**0,00**
	DONAZIONE DA PARTE DELLA S.P.A. - T.G.E.								Competenza	0,00	21.000,00	0,00	0,00
2478	1349							21.000,00	0,00	21.000,00	21.000,00	0,00	0,00
101.2.1.5.15011	**SETTORE AZIENDALE - INDENNITA` DI ANZIANITA` E SIMILARI AL PERSONALE CES**								**6.786,95**	**6.786,95**	**0,00**	**0,00**	**0,00**
	T.F.R. AL DOTT. FRACO TASSI LIQUIDAZIONE SPETTANZE A SEGUITO DI COLLOCAMENTO IN PENSIONE								Residuo	0,00	6.786,95	0,00	0,00
932	898	2005			DIR 16	17-01-2005	TASSI FRANCO	6.786,95	0,00	6.786,95	6.786,95	0,00	0,00
101.2.1.5.15012	**SETTORE VIGILANZA - INDENNITA` DI ANZIANITA` E SIMILARI AL PERSONALE CES**								**35.492,00**	**35.492,00**	**0,00**	**0,00**	**0,00**
	T.F.R. AL DOTT. FRACO TASSI LIQUIDAZIONE SPETTANZE A SEGUITO DI COLLOCAMENTO IN PENSIONE								Residuo	0,00	35.492,00	0,00	0,00
933	899	2005			DIR 16	17-01-2005	TASSI FRANCO	35.492,00	0,00	35.492,00	35.492,00	0,00	0,00
101.2.1.5.15013	**SETTORE AMMINISTRATIVO - INDENNITA` DI ANZIANITA` E SIMILARI AL PERSONA**								**98.335,28**	**94.759,62**	**3.575,66**	**43.135,80**	**3.575,66**
	INDENNITA' DI ANZIANITA'E SI- MILARI AL P.LE CESSATO DAL SER								Residuo	0,00	5.259,70	0,00	0,00
59	207	2001					DIVERSI	5.259,70	0,00	5.259,70	5.259,70	0,00	0,00
	VERSAMENTO TFR ALLE RISPETTIVE AMM.NI PER I SIG.RI BERNARDINI,SPOGANI,NERI								Residuo	0,00	38.780,55	0,00	0,00
763	513	2004						38.780,55	0,00	38.780,55	38.780,55	0,00	0,00
	T.F.R. AL DOTT. FRACO TASSI LIQUIDAZIONE SPETTANZE A SEGUITO DI COLLOCAMENTO IN PENSIONE								Residuo	0,00	7.583,57	0,00	0,00
934	900	2005			DIR 16	17-01-2005	TASSI FRANCO	7.583,57	0,00	7.583,57	7.583,57	0,00	0,00

CODICE	DESCRIZIONE CAPITOLO / Descrizione Impegno	IMPEGNI							Definitivo	Tot. impegni	Da impegnare	Speso	Disponibilita'
									Gestione	Speso	Rimanenza	Fatture	Speso buoni
Numero	Annuale	Anno res.	N. Sub.	Annuale Sub.	Sigla	Codice	Data Delib.	Nominativo	Impeg. iniziale	Variazioni	Impegnato	Rim. disp.	Liquidazioni	Buoni rimb.
101.4.1.1.21070	**CONTABILITA' SPECIALE DEL COMMISSARIO AD ACTA RIPIANO PASSIVITA' PREGI**								**2.201.456,92**	**2.201.456,92**	**0,00**	**1.506.296,34**	**0,00**
	RIPIANO PASSIVITA' PREGRESSE									Residuo	954.839,42	695.160,58	0,00	0,00
1146		144	2005						1.650.000,00	0,00	1.650.000,00	595.160,58	0,00	0,00
TOTALE IMPEGNI											3.254.676,50	4.286.331,16	883.770,08	0,00
								7.541.007,66	7.541.007,66	0,00	7.541.007,66	4.286.331,16	883.770,08	0,00
TOTALI DELL'ELENCO :											3.254.676,50	4.286.331,16	883.770,08	0,00
								7.541.007,66	7.541.007,66	0,00	7.541.007,66	4.286.331,16	883.770,08	0,00

PAGINA BIANCA

SITUAZIONE DEI RESIDUI ATTIVI AL 31 DICEMBRE 2006

CODICE / Descrizione Accertamento	Numero	Annuale	Anno res.	N. Sub.	Annuale Sub.	Sigla	Codice	Data Delib.	Nominativo	Accert. iniziale	Definitivo / Gestione / Variazioni	Tot. accertam / Riscosso / Accertato	Da accertare / Rimanenza / Rim. disp.	Riscosso / Fatture / Liquidazioni	Disponibilita' / Ricevute / Ric. rimb.
101.1.2.2.4030 REGIONE LAZIO - CONTRIBUTO PER ATTIVITÀ ANTINCENDIO BOSCHIVO											**60.000,00**	**60.000,00**	**0,00**	**0,00**	**0,00**
REGIONE LAZIO - CONTRIBUTO PER ATTIVITÀ ANTINCENDIO BOSCHIVO											Competenza	0,00	60.000,00	0,00	0,00
	887	576					DIR 4688	14-11-2005		60.000,00	0,00	60.000,00	60.000,00	0,00	0,00
101.1.2.4.6070 CONTRIBUTI DA ENTI ASSOCIAZIONI E BANCHE, ECC.											**5.000,00**	**5.000,00**	**0,00**	**0,00**	**0,00**
CONTRIBUTO ART. 12 CONVENZIONE DI TESORERIA											Competenza	0,00	5.000,00	0,00	0,00
	966	634							BANCA DI CREDITO COOPERATIVO DI ROMA AG. 37	5.000,00	0,00	5.000,00	5.000,00	0,00	0,00
101.1.3.1.7021 SETTORE AZIENDALE - PROVENTI DERIVANTI DALLE PRESTAZIONI DEI SERVIZI											**25.797,87**	**25.797,87**	**0,00**	**24.860,37**	**0,00**
ENTRATE DA PRESTAZIONI DI SERVIZI AL 31.12.2004											Residuo	0,00	937,50	0,00	0,00
	276	149	2004						ECONOMO CASSIERE	937,50	0,00	937,50	937,50	0,00	0,00
101.1.3.1.7021 SETTORE AZIENDALE - PROVENTI DERIVANTI DALLE PRESTAZIONI DEI SERVIZI											**447.100,00**	**381.029,99**	**66.070,01**	**338.599,80**	**66.070,01**
CONCESSIONE DIRITTI PER RIPRESE CINEMATOGRAFICHE DEL TERRITORIO DEL PNALM											Competenza	0,00	1.500,00	0,00	0,00
	691	380					DIR 91	28-03-2006		1.500,00	0,00	1.500,00	1.500,00	0,00	0,00
RIEPILOGO ENTRATE DAL 23.08.2006 AL 31.12.2006											Competenza	150.532,64	39.030,19	0,00	0,00
	879	568								189.562,83	0,00	189.562,83	39.030,19	0,00	0,00
CONCESSIONE DIRITTI DI IMMAGINE											Competenza	0,00	400,00	0,00	0,00
	884	573								400,00	0,00	400,00	400,00	0,00	0,00
PAGAMENTO DIRITTI D'IMMAGINE											Competenza	0,00	1.500,00	0,00	0,00
	941	630					DIR 495	14-12-2006		1.500,00	0,00	1.500,00	1.500,00	0,00	0,00
101.1.3.1.7022 SETTORE VIGILANZA - PROVENTI DERIVANTI DALLE PRESTAZIONI DEI SERVIZI											**2.400,00**	**1.214,57**	**1.185,43**	**542,20**	**1.185,43**
RIEPILOGO ENTRATE DAL 23.08.2006 AL 31.12.2006											Competenza	404,80	672,37	0,00	0,00
	880	569							ECONOMO CASSIERE (Vigilanza)	1.077,17	0,00	1.077,17	672,37	0,00	0,00
101.1.3.1.7023 SETTORE URBANISTICO - PROVENTI DERIVANTI DALLE PRESTAZIONI DEI SERVIZI											**18.000,00**	**13.950,00**	**4.050,00**	**11.250,00**	**4.050,00**
RIEPILOGO ENTRATE DAL 23.08.2006 AL 31.12.2006											Competenza	2.050,00	2.700,00	0,00	0,00
	881	570							ECONOMO CASSIERE (Tecnico Urbanistico)	4.750,00	0,00	4.750,00	2.700,00	0,00	0,00
101.1.3.2.8010 AFFITTI DI IMMOBILI											**9.000,00**	**18.004,71**	**-9.004,71**	**16.614,71**	**-9.004,71**
FITTO LOCALI ANNO 2006											Competenza	4.200,00	840,00	0,00	0,00
	878	567							ELIOS s.r.l. - Ingegneria Ambientale	5.040,00	0,00	5.040,00	840,00	0,00	0,00
RIEPILOGO ENTRATE DAL 23.08.2006 AL 31.12.2006											Competenza	170,00	550,00	0,00	0,00
	883	572							ECONOMO CASSIERE	720,00	0,00	720,00	550,00	0,00	0,00

CODICE	DESCRIZIONE CAPITOLO	ACCERTAMENTI							Definitivo	Tot. accertam	Da accertare	Riscosso	Disponibilita'
	Descrizione Accertamento								Gestione	Riscosso	Rimanenza	Fatture	Ricevute
Numero	Annuale	Anno res.	N. Sub.	Annuale Sub.	Sigla	Codice	Data Delib.	Nominativo	Accert. iniziale	Variazioni	Accertato	Rim. disp.	Liquidazioni	Ric. rimb.
101.1.3.4.10010	**ENTRATE EVENTUALI**									**129.000,00**	**29.358,72**	**99.641,28**	**26.548,88**	**99.641,28**
	RIEPILOGO ENTRATE DAL 23.08.2006 AL 31.12.2006									Competenza	2.738,00	1.000,00	0,00	0,00
882	571							ECONOMO CASSIERE	3.738,00	0,00	3.738,00	1.000,00	0,00	0,00
	RIMBORSI VARI									Competenza	3.333,80	1.809,84	0,00	0,00
895	584							DIVERSI	5.143,64	0,00	5.143,64	1.809,84	0,00	0,00
101.2.2.1.15110	**C.I.P.E. DELIBERA DEL 18/12/96**									**323.975,69**	**323.975,69**	**0,00**	**43.038,77**	**0,00**
	FONDI C.I.P.E. (CODICE PROGETTO 116)									Residuo	43.038,77	280.936,92	0,00	0,00
4	21	1997						DIVERSI	323.975,69	0,00	323.975,69	280.936,92	0,00	0,00
101.2.2.1.15120	**Q.C.S. 1994/96**									**1.569,43**	**1.569,43**	**0,00**	**0,00**	**0,00**
	FONDI Q.C.S. FONDI MINISTERO AMBIENTE. (CODICE PROGETTO 117)									Residuo	0,00	1.569,43	0,00	0,00
5	26	1997						DIVERSI	1.569,43	0,00	1.569,43	1.569,43	0,00	0,00
101.2.2.2.16170	**CONTRIBUTO DELLA REGIONE ABRUZZO PER INTERVENTI PROGETTUALI 75° ANN**									**23.240,56**	**23.240,56**	**0,00**	**0,00**	**0,00**
	CONTRIBUTO REGIONE ABRUZZO. (CODICE PROGETTO 118-119)									Residuo	0,00	23.240,56	0,00	0,00
6	27	1997						DIVERSI	23.240,56	0,00	23.240,56	23.240,56	0,00	0,00
101.2.2.2.16190	**FINANZIAMENTO REGIONE ABRUZZO PROGETTO SPERIMENTALE PER PORTATOR**									**67.506,08**	**67.506,08**	**0,00**	**0,00**	**0,00**
	CONTRIBUTO REGIONE ABRUZZO PROGETTO SPERIMENTALE PER PORTATORI DI HANDICAP REGIONE ABRUZZO									Residuo	0,00	67.506,08	0,00	0,00
8	29	2000						DIVERSI	67.506,08	0,00	67.506,08	67.506,08	0,00	0,00
101.2.2.2.16210	**OPERAZIONE VALLE DEL GIOVENCO 2001**									**183.857,39**	**183.857,39**	**0,00**	**0,00**	**0,00**
	OPERAZIONE VALLE DEL GIOVENCO 2001. (CODICE PROGETTO 124)									Residuo	0,00	183.857,39	0,00	0,00
10	2	2001			CON	2	5-07-2001	DIVERSI	183.857,39	0,00	183.857,39	183.857,39	0,00	0,00
101.2.2.2.16230	**FINANZIAMENTO DELLA REGIONE LAZIO - REALIZZAZIONE AREA FAUNISTICA DE**									**371.848,97**	**371.848,97**	**0,00**	**0,00**	**0,00**
	CONTRIBUTO REGIONE LAZIO. (CODICE PROGETTO 127)									Residuo	0,00	371.848,97	0,00	0,00
12	4	2001			CON	2	5-07-2001	DIVERSI	371.848,97	0,00	371.848,97	371.848,97	0,00	0,00
101.2.2.2.16240	**FONDO PER FAVORIRE INVESTIMENTI NEL PARCO - LEGGE FINANZIARIA 2001**									**676.438,97**	**676.438,97**	**0,00**	**351.248,50**	**0,00**
	CONTRIBUTO MINISTERO AMBIENTE L. 388/2000 FONDO PER INVESTIMENTI NEL PARCO. (CODICE PROGETTO 12									Residuo	351.248,50	325.190,47	0,00	0,00
13	5	2001						DIVERSI	676.438,97	0,00	676.438,97	325.190,47	0,00	0,00
101.2.2.2.16250	**REGIONE MOLISE PROGETTO IPOGEO NEL TERRITORIO DELLE MAINARDE**									**40.964,00**	**40.964,00**	**0,00**	**12.050,00**	**0,00**
	P.O.R. MOLISE 2000-2006 PROGETTO IPOGEO TERRITORIO MAINARDE (CODICE PROGETTO 135)									Residuo	12.050,00	28.914,00	0,00	0,00
27	148	2004						DIVERSI	40.964,00	0,00	40.964,00	28.914,00	0,00	0,00

CODICE / Descrizione Accertamento	Numero	Annuale	Anno res.	N. Sub.	Annuale Sub.	SiglaCodice	Data Delib.	Nominativo	Accert. iniziale	Definitivo / Gestione / Variazioni	Tot. accertam / Riscosso / Accertato	Da accertare / Rimanenza / Rim. disp.	Riscosso / Fatture / Liquidazioni	Disponibilita' / Ricevute / Ric. rimb.
101.2.2.2.16260 REGIONE MOLISE PROGETTO PER LA VALORIZZAZIONE E CONSERVAZIONE MAIN										**90.913,01**	**90.913,01**	**0,00**	**64.954,64**	**0,00**
P.O.R. MOLISE 2000-2006 CONSERVAZIONE E VALORIZZAZIONE AREE NATURALISTICHE (CODICE PROGETTO 137										Residuo	64.954,64	25.958,37	0,00	0,00
	28	153	2004					DIVERSI	90.913,01	0,00	90.913,01	25.958,37	0,00	0,00
101.2.2.2.16270 DOCUP ABRUZZO 2000/2006 " ITINERARIO LA VIA DEI MARSI "										**212.179,51**	**212.179,51**	**0,00**	**70.726,49**	**0,00**
DOCUP ABRUZZO - PIT AVEZZANO " LA VIA DEI MARSI "										Residuo	70.726,49	141.453,02	0,00	0,00
	283	154	2004			CON 23	26-06-2004	REGIONE ABRUZZO	212.179,51	0,00	212.179,51	141.453,02	0,00	0,00
101.2.2.2.16280 DOCUP ABRUZZO 2000-2006 PIT " RECUPERO TRATTURO REGIO PESCASSEROLI - OI										**114.000,00**	**114.000,00**	**0,00**	**0,00**	**0,00**
DOCUP ABRUZZO 2000-2006										Residuo	0,00	114.000,00	0,00	0,00
	282	37	2005					REGIONE ABRUZZO	114.000,00	0,00	114.000,00	114.000,00	0,00	0,00
101.2.2.2.16290 DOCUP ABRUZZO 2000-2006 PIT " RECUPERO SENTIERO TURISTICO NATURALISTIC(										**125.000,00**	**125.000,00**	**0,00**	**0,00**	**0,00**
DOCUP ABRUZZO 2000-2006										Residuo	0,00	125.000,00	0,00	0,00
	281	36	2005					REGIONE ABRUZZO	125.000,00	0,00	125.000,00	125.000,00	0,00	0,00
101.2.2.2.16300 REGIONE MOLISE - DELIBERA CIPE N° 32/2004 " RECUPERO DI FABBRICATI DA ADII										**330.000,00**	**330.000,00**	**0,00**	**0,00**	**0,00**
REGIONE MOLISE - DELIBERA CIPE N° 32/2004 " RECUPERO DI FABBRICATI DA ADIBIRE AD OFFICINA DEL GUSTO										Competenza	0,00	330.000,00	0,00	0,00
	885	574				CON 191	3-10-2005		330.000,00	0,00	330.000,00	330.000,00	0,00	0,00
101.2.2.2.16310 REGIONE MOLISE- DELIBERA CIPE N° 32/2004 " RECUPERO E VALORIZZAZIONE DEI										**319.000,00**	**319.000,00**	**0,00**	**0,00**	**0,00**
REGIONE MOLISE- DELIBERA CIPE N° 32/2004 " RECUPERO E VALORIZZAZIONE DEL SITO ARCHEOLOGICO DELLE										Competenza	0,00	319.000,00	0,00	0,00
	886	575				CON 192	3-10-2005		319.000,00	0,00	319.000,00	319.000,00	0,00	0,00
101.2.2.4.18020 COMMISSIONE EUROPEA " PROGETTI LIFE "										**65.715,00**	**65.715,00**	**0,00**	**0,00**	**0,00**
PROGETTI LIFE COEX										Residuo	0,00	65.715,00	0,00	0,00
	280	35	2005					ISTITUTO DI ECOLOGIA APPLICATA - PROGETTI LIFE	65.715,00	0,00	65.715,00	65.715,00	0,00	0,00
101.2.2.4.18030 DONAZIONE DA PARTE DELLA S.P.A. - T.G.E.										**21.000,00**	**21.000,00**	**0,00**	**0,00**	**0,00**
DONAZIONE DA PARTE DELLA S.P.A. - T.G.E.										Competenza	0,00	21.000,00	0,00	0,00
	938	627							21.000,00	0,00	21.000,00	21.000,00	0,00	0,00
101.4.1.1.22050 RIMBORSI DI SOMME PAGATE PER CONTO DI TERZI										**8.618,69**	**8.618,69**	**0,00**	**5.164,57**	**0,00**
REINTEGRO FONDO ECONOMATO RERCUPERO INDEBITI PRELEVATI SU FONDO ECONOMATO. DETERMINA DIRE										Residuo	0,00	2.496,00	0,00	0,00
	16	8	2002					TASSI FRANCO	2.496,00	0,00	2.496,00	2.496,00	0,00	0,00

CODICE	DESCRIZIONE CAPITOLO	ACCERTAMENTI		Definitivo	Tot. accertam	Da accertare	Riscosso	Disponibilita'
	Descrizione Accertamento			Gestione	Riscosso	Rimanenza	Fatture	Ricevute
Numero Annuale Anno res. N. Sub. Annuale Sub. SiglaCodice Data Delib.	Nominativo	Accert. iniziale	Variazioni	Accertato	Rim. disp.	Liquidazioni	Ric. rimb.	
101.4.1.1.22050	**RIMBORSI DI SOMME PAGATE PER CONTO DI TERZI**		**8.618,69**	**8.618,69**	**0,00**	**5.164,57**	**0,00**	
	REINTEGRO FONDO ECONOMATO REINTEGRO ECONOMATO.		Residuo	0,00	958,12	0,00	0,00	
17 9 2002	ECONOMO CASSIERE	958,12	0,00	958,12	958,12	0,00	0,00	
TOTALE ACCERTAMENTI	3.250.031,87			705.447,64	2.544.584,23	0,00	0,00	
		3.250.031,87	0,00	3.250.031,87	2.544.584,23	0,00	0,00	
TOTALI DELL'ELENCO :	3.250.031,87			705.447,64	2.544.584,23	0,00	0,00	
		3.250.031,87	0,00	3.250.031,87	2.544.584,23	0,00	0,00	