



Consiglio di Presidenza della Giustizia Amministrativa

L'anno 2007 (duemilasette), il giorno 28 del mese di *giugno* alle ore 14.45, si è riunito, in seguito a regolare convocazione, il Consiglio di Presidenza della Giustizia amministrativa, costituito con D.P.R. 25 marzo 2005.

Sono presenti:

Signor Presidente del Consiglio di Stato Mario Egidio SCHINAIA	- Presidente
Signor Professor Pasquale STANZIONE	- componente
Signor Professor Marco CAMMELLI	- componente
Signor Professor Vincenzo FORTUNATO	- componente
Signor Consigliere di Stato Gerardo MASTRANDREA	- componente
Signor Pres. Sez. del Consiglio di Stato Livia BARBERIO CORSETTI	- componente
Signor Pres. di Sezione del Consiglio di Stato Salvatore GIACCHETTI	- componente
Signor Consigliere di Stato Giovanni DE CESARE	- componente
Signor Primo Referendario di Trib.le Amm.vo Reg.le Roberto PROIETTI	- componente
Signor Consigliere di Trib.le Amm.vo Reg.le Eduardo PUGLIESE	- componente
Signor Consigliere di Trib.le Amm.vo Reg.le Giampiero LO PRESTI	- componente
Signor Consigliere di Trib.le Amm.vo Reg.le Salvatore MEZZACAPO	- componente
Signor Consigliere di Trib.le Amm.vo Reg.le Leonardo SPAGNOLETTI	- componente
Signor Consigliere di Trib.le Amm.vo Reg.le Raffaele PROSPERI	- componente



È presente il Consigliere di T.A.R. Francesco RICCIO, Segretario del Consiglio di Presidenza.

Sono presenti, altresì, il Consigliere di Stato Marcello BORIONI, Segretario generale della Giustizia Amministrativa ed il Consigliere di T.A.R. Roberto PUPILELLA, Segretario delegato per i TT.AA.RR.

Sono presenti, inoltre, il Presidente di Sezione del Consiglio di Stato Giuseppe BARBAGALLO e il Consigliere di Stato Maria Grazia CAPPUGI, i Consiglieri di T.A.R. Marco BURICELLI e Michele PERRELLI componenti supplenti del Consiglio di Presidenza della Giustizia amministrativa, debitamente convocati.

È presente il dottor Gianfranco MIZZELLI, Dirigente dell'Ufficio Servizi di Segreteria del Consiglio di Presidenza.

È assente giustificato il prof. LIPPOLIS.

— OMISSIS —



Sull'*ottavo punto* della seduta pubblica (*Approvazione rendiconto bilancio 2006*), il cons. SPAGNOLETTI, Presidente della 3^a Commissione, riferisce che la stessa propone l'approvazione del conto consuntivo 2006, sottoponendo al Consiglio, altresì, la proposta di procedere alla revisione del regolamento di contabilità allo scopo di individuare modalità di verifica neutrale sotto il profilo tecnico-contabile della congruità del bilancio di previsione e del conto consuntivo.


Il prof. FORTUNATO reputa opportuno che a tale scopo sia utilizzato il personale della ragioneria, evitando di assumere personale estraneo e di produrre così oneri aggiuntivi.

Il cons. SPAGNOLETTI si dichiara pienamente d'accordo con il prof. FORTUNATO.

Il pres. SCHINAIA pone in votazione, a scrutinio palese, la proposta della Commissione.

Il Consiglio, all'unanimità, *approva*.

— OMISSIS —



Non essendovi altro da deliberare, il pres. SCHINAIA alle ore 17, 00
dichiara chiusa la seduta.

IL PRESIDENTE
F.to: M. E. SCHINAIA

IL SEGRETARIO
F.to: F. RICCIO

Per estratto dal verbale

Il Dirigente

(Gianfranco Mizzel)



**CONSIGLIO DI STATO
E TRIBUNALI AMMINISTRATIVI REGIONALI**
UFFICIO CENTRALE DI BILANCIO E RAGIONERIA

Relazione illustrativa al conto finanziario dell'anno 2006.

PREMESSA

Il Conto finanziario 2006 del Consiglio di Stato e dei Tribunali Amministrativi Regionali, redatto in conformità a quanto disposto dall'art. 6 e seguenti del Regolamento di autonomia finanziaria approvato con decreto 28.3.2003, illustra a consuntivo i dati della gestione del bilancio di previsione approvato con Decreto del Consiglio di Presidenza della Giustizia Amministrativa il 16.12.2005.

Il decreto espone per l'entrata e per le spese il complesso delle previsioni iniziali e delle variazioni intercorse durante l'esercizio finanziario che hanno determinato le previsioni definitive 2006, nonché le entrate accertate riscosse e rimaste da riscuotere e le spese impegnate, pagate e rimaste da pagare per l'esercizio di riferimento. Inoltre, con evidenze separate, la gestione dei residui attivi e passivi provenienti dagli esercizi precedenti.

RISULTANZE GESTIONALI

Si procede ora ad analizzare brevemente le più significative risultanze contabili esposte nel conto finanziario elaborato da quest'Ufficio Centrale di Bilancio e Ragioneria ai sensi dell'art. 9, primo comma, del citato regolamento.

ENTRATA

Le entrate previste inizialmente in € 185.400.000,00 hanno avuto, nel corso dell'esercizio un incremento pari a € 15.395.418,26.

Il fondo per il funzionamento del Consiglio di Stato e dei TT.AA.RR. iscritto al cap. 2170 del Ministero dell'Economia e delle Finanze per l'anno 2006 di € 178.311.000,00 per effetto delle integrazioni di € 17.000.000,00 ai sensi dell'art. 1, comma 47 della Legge finanziaria 2006 e di € 1.311.000,00 legge di bilancio 2006.



Nel corso dell'esercizio la previsione iniziale di € 179.200.000,00 ha subito variazioni in conto competenza per € 5.426.472,00 per l'applicazione di aumenti contrattuali a valere sugli esercizi precedenti anche con una variazione in conto residui pari a € 4.439.182,00 per cui la previsione definitiva del cap. 2170 ammonta a € 184.626.742,00.

Gli importi accertati risultano di € 184.771.593,00 registrando un residuo attivo da riscuotere di € 300.000,00. Tenuto conto delle entrate eventuali previste definitivamente per € 5.060.216,45 e dell'utilizzo del maggior avanzo di amministrazione dell'anno 2002 di € 5.570.138,32, accantonato per il suo versamento al bilancio dello Stato in attuazione dell'art. 1, comma 48 della legge finanziaria 2006, le entrate definitive ammontano a € 200.795.418,26.

Esse risultano accertate per € 196.610.705,73 e riscosse per € 196.310.705,73.

SPESA

Competenza

Il quadro complessivo dell'impiego delle risorse relativo al funzionamento dell'Istituto pone in risalto l'assoluta prevalenza delle competenze e degli oneri relativi al personale rispetto alle altre voci di spesa.

Le previsioni iniziali di spesa, nonché quelle definitive, sono complessivamente pari a quelle relative all'entrata per il principio del pareggio del bilancio. Le variazioni alle poste iniziali, riassunte nell'apposito allegato c), sono costituite, oltre che dalle corrispondenti assegnazioni ai capitoli interessati dalle variazioni di entrata di cui si è già detto, da prelevamenti dal fondo di riserva per un importo complessivo di euro 13.104.646,09 da alcuni storni tra i vari capitoli di bilancio.

Le somme impegnate ammontano ad € 196.772.692,76 e risultano pagate per € 186.377.401,11 per cui rimangono da pagare € 10.395.291,65.

Il totale complessivo delle spese evidenzia un incremento rispetto alle corrispondenti spese dell'anno precedente determinato dal citato adeguamento all'entrata del capitolo del fondo di funzionamento di € 17.000.000,00 per le rappresentate esigenze dell'Amministrazione.

Gli stanziamenti dei capitoli relativi ai consumi intermedi risultano completamente impegnati ed integralmente utilizzati per il pagamento di tale tipologia di spese.

Inoltre l'Amministrazione ha ottemperato alla disposizione contenuta nell'art. 1, comma 48, della Legge finanziaria 2006 versando alle entrate del bilancio dello Stato il maggior avanzo di amministrazione di € 5.570.138,32 accertato nell'anno 2002.



Residui

I residui provenienti dalla passata gestione ammontavano ad euro 12.918.829,88. Nel corso dell'esercizio sono state disimpegnate somme per euro 1.506.389,35 di cui € 899.415,19 si riferiscono ad impegni perenti eliminati dal bilancio ai sensi dell'art. 18, comma 4 del Regolamento ed iscritti in apposito elenco allegato d).

La parte rimanente è stata pagata per euro 9.781.414,88, per cui sono stati rinviati all'esercizio successivo euro 1.631.025,65.

Aggiungendo a detto importo quello dei residui provenienti dalla competenza (euro 10.395.291,65), si ha una somma complessiva di euro 12.026.316,80 che rappresenta la situazione complessiva dei residui passivi al 31 dicembre 2006. Una parte di essi, per un importo di euro 2.895.098,58 è costituita da somme conservate in bilancio in assenza di impegni, in applicazione delle vigenti norme di contabilità. Il capitolo interessato è quello concernente il fondo unico di amministrazione (cap. 1262 - euro 2.895.098,58).

GESTIONE DI COMPETENZA – SITUAZIONE AMMINISTRATIVA DI CASSA

La gestione dei flussi finanziari dell'anno 2006 presenta un disavanzo di esercizio di euro 162.003,32 risultante dalla differenza fra le entrate accertate per euro 196.610.705,73 e gli impegni di spesa per euro 196.772.692,76.

A copertura del differenziale negativo tra il fabbisogno e le risorse disponibili in bilancio è stato utilizzato parte dell'avanzo di amministrazione disponibile dell'anno 2005.

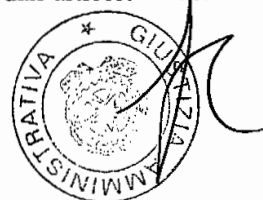
Dalla situazione amministrativa emerge un avanzo di amministrazione di euro 6.882.993,78 come riportato nel relativo prospetto allegato b).

Infine, la consistenza di cassa al 31 dicembre 2006 risulta commisurata a euro 18.609.310,58.

Il decremento della disponibilità è da ascrivere all'andamento verificatosi nel 2006 tra le riscossioni ed i pagamenti come risulta dall'allegato a).

ALLEGATI

Al conto finanziario testè illustrato sono allegati, come previsto dall'articolo 7 del regolamento di amministrazione e contabilità, i prospetti concernenti:



- a) il risultato finanziario della gestione del bilancio;
- b) il risultato amministrativo accertato alla chiusura dell'esercizio;
- c) le variazioni apportate al bilancio di previsione nel corso dell'anno;
- d) l'elenco dei residui passivi perenti al 31.12.2006.

Viene, altresì, allegata la situazione riepilogativa della consistenza dei beni mobili in uso al 31 dicembre 2006 presso il Consiglio di Stato ed i TT.AA.RR.



ALLEGATO a)

**CONTO FINANZIARIO
ANNO 2006**

MOVIMENTO DEL FONDO PRESSO LA TESORERIA CENTRALE

FONDO ESISTENTE ALL'1.1.2006	+ 55.369.747,35
SOMME AFFLUITE IN TESORERIA	+ 190.578.055,32
SOMME RIMESSE ALLA BANCA D'ITALIA	- <u>178.876.828,23</u>
FONDO ESISTENTE AL 31.12.2006	+ 67.070.974,44
SOMME ANCORA DA VERSARE ALLA BANCA D'ITALIA PER PAGAMENTI EFFETTUATI DALLE SEZIONI DI TESORERIA FINO AL 31.12.2006 (Novembre e Dicembre)	- 49.863.881,51
SOMMA GIACENTE SUL C/C DI TESORERIA N. 22331	+ 17.207.092,93
SOMMA GIACENTE SUL C/C POSTALE N. 37142015 DA VERSARE SUL C/C DI TESORERIA	+ 1.402.217,65
CONSISTENZA DI CASSA AL 31.12.2006	+ <u>18.609.310,58</u>

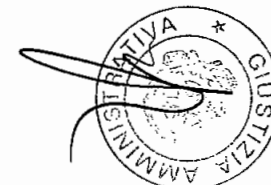


SITUAZIONE AL 31 Dicembre 2006

ENTRATA

U.P.B. Cap.	Oggetto	Previsioni/Residui iniziali		Variazioni	Previsioni definitive (c=b+a)	Somme accertate (d)	Somme rimosse (e)	Somme rimaste da risuotere (f=d-e)	Maggiori/Minori accertamenti (g=c-d)
		cp	(a)						
		rs	(h)		(n=e+i)	(o=f+i)	(p=g+m)		
	TOTALE ENTRATE	cp	185.400.000,00	15.395.418,26	200.795.418,26	196.610.705,73	196.310.705,73	300.000,00	-4.184.712,53
		rs	100.000,00				100.000,00	0,00	0,00
							196.410.705,73	300.000,00	
1.1	ENTRATE PROVENIENTI DAL BILANCIO DELLO STATO	cp	179.200.000,00	5.426.472,00	184.626.472,00	184.771.593,00	184.471.593,00	300.000,00	145.121,00
		rs	100.000,00				100.000,00	0,00	0,00
							184.571.593,00	300.000,00	
1101	Legge di Bilancio 2006	cp	160.000.000,00	7.626.472,00	167.626.472,00	167.771.593,00	167.471.593,00	300.000,00	145.121,00
		rs	100.000,00				100.000,00	0,00	0,00
							167.571.593,00	300.000,00	
1102	Legge Finanziaria 2006 -Art 1- Comma34	cp	17.000.000,00	0,00	17.000.000,00	17.000.000,00	17.000.000,00	0,00	0,00
		rs	0,00					0,00	0,00
							17.000.000,00	0,00	
1103	Legge Finanziaria 2006 -Art 1- Comma34 Contributo Unificato	cp	2.200.000,00	-2.200.000,00	0,00	0,00	0,00	0,00	0,00
		rs	0,00					0,00	0,00
							0,00	0,00	
1.2	ENTRATE EVENTUALI	cp	3.200.000,00	1.860.216,45	5.060.216,45	6.268.974,41	6.268.974,41	0,00	1.208.757,96
		rs	0,00	0,00	0,00	0,00	0,00	0,00	0,00
							6.268.974,41	0,00	
1201	Somme affluite al fondo perequativo e previdenziale relativo agli emolumenti dovuti ai magistrati amministrativi per la partecipazione a collegi arbitrali, ecc	cp	2.000.000,00	1.118.977,60	3.118.977,60	4.263.623,32	4.263.623,32	0,00	1.144.645,72
		rs	0,00				0,00	0,00	0,00
							4.263.623,32	0,00	
1202	Entrate eventuali e diverse	cp	1.200.000,00	741.238,85	1.941.238,85	2.005.351,09	2.005.351,09	0,00	64.112,24
		rs	0,00				0,00	0,00	0,00
							2.005.351,09	0,00	
1.3	AVANZO DI AMMINISTRAZIONE	cp	3.000.000,00	8.108.729,81	11.108.729,81	5.570.138,32	5.570.138,32	0,00	-5.538.591,49
1301	Avanzo di amministrazione dell'esercizio precedente	cp	3.000.000,00	8.108.729,81	11.108.729,81	5.570.138,32	5.570.138,32	0,00	-5.538.591,49

cp = competenza - rs = residui



Conto Consuntivo 2006

SPESA

U.P.B. Cap.	Oggetto		Previsioni/Residui iniziali	Variazioni	Previsioni definitive	Somme impegnate	Somme pagate	Somme rimaste da pagare	Disponibilità residue/Economic
		cp	(a)	(b)	(c=b+a)	(d)	(e)	(f=d-e)	(g=c-d)
		rs	(h)				(i)	(l=h-i-m)	(m)
							(n=e+i)	(o=f+l)	(p=g+m)
TOTALE COMPLESSIVO		cp	185.400.000,00	15.395.418,26	200.795.418,26	196.772.692,76	186.377.401,11	10.395.291,65	4.022.725,50
		rs	12.918.829,38				9.781.414,88	1.631.025,15	1.506.389,35
							196.158.815,99	12.026.316,80	5.529.114,85
1. SEGRETARIO GENERALE		cp	161.326.750,99	11.783.854,13	173.110.605,12	170.392.624,44	163.009.831,66	7.382.792,78	2.717.980,68
		rs	10.346.715,04				7.879.473,83	1.447.323,25	1.019.917,96
							170.889.305,49	8.830.116,03	3.737.898,64
1.1 SPESE CORRENTI		cp	160.536.750,99	11.783.854,13	172.320.605,12	169.637.821,94	162.594.447,00	7.043.374,94	2.682.783,18
		rs	8.942.335,02				7.040.090,05	892.008,82	1.010.236,15
							169.634.537,05	7.935.383,76	3.693.019,33
1.1.1.0 FUNZIONAMENTO		cp	156.914.329,15	9.507.751,59	166.422.080,74	164.039.720,15	156.996.345,21	7.043.374,94	2.382.360,59
		rs	8.942.053,10				7.039.808,13	892.008,82	1.010.236,15
							164.036.153,34	7.935.383,76	3.392.596,74
Personale		cp	145.891.703,15	8.901.924,84	154.793.627,99	152.973.440,74	148.478.991,19	4.494.449,55	1.820.187,25
		rs	4.327.567,73				3.702.707,99	121.095,39	503.764,35
							152.181.699,18	4.615.544,94	2.323.951,60
1250	Assegno mensile ai componenti non togati del Consiglio di Presidenza della giustizia amministrativa.	cp	493.905,50	0,00	493.905,50	485.706,26	485.278,99	427,27	8.199,24
		rs	72.027,98				72.027,98	0,00	0,00
							557.306,97	427,27	8.199,24
1251	Spese per i gettoni di presenza ai componenti del Consiglio di Presidenza della giustizia amministrativa.	cp	513.000,00	0,00	513.000,00	506.682,00	455.494,32	51.187,68	6.318,00
		rs	63.447,60				63.447,60	0,00	0,00
							518.941,92	51.187,68	6.318,00

cp = competenza - rs = residui



U.P.B. Cap.	Oggetto		Previsioni/Residui iniziali	Variazioni	Previsioni definitive	Somme impegnate	Somme pagate	Somme rimaste da pagare	Disponibilità residue/Economie	
			cp	(a)	(b)	(c=b+a)	(d)	(e)	(f=d-e)	(g=c-c)
			rs	(h)			(i)	(l=h-i-m)	(m)	
						(n=e+i)	(o=f+l)	(p=g+m)		
1252	Spese per missioni ai componenti del Consiglio di Presidenza della giustizia amministrativa.	cp	164.640,00	0,00	164.640,00	164.640,00	91.901,08	72.738,92	0,00	
		rs	17.401,51				17.306,40	0,00	95,11	
							109.207,48	72.738,92	95,11	
1253	Stipendi ed altri assegni fissi al personale di magistratura del consiglio di stato e dei T.T.AA.RR. Al netto IRAP e oneri sociali a carico dell'am.ne	cp	69.553.849,57	4.395.128,15	73.948.977,72	73.285.287,41	73.285.287,41	0,00	663.690,31	
		rs	0,00				0,00	0,00	0,00	
							73.285.287,41	0,00	663.690,31	
1254	Compensi per lavoro straordinario al personale di magistratura del Segretariato Gen. del Consiglio di Presidenza giustizia amministrativa e dell'USAI	cp	156.174,54	34.000,00	190.174,54	187.550,26	160.164,10	27.386,16	2.624,28	
		rs	25.911,68				25.911,68	0,00	0,00	
							186.075,78	27.386,16	2.624,28	
1255	Spese per missioni e trasferimenti sul territorio nazionale del personale di magistratura.	cp	202.860,00	0,00	202.860,00	202.860,00	144.620,08	58.239,92	0,00	
		rs	17.000,00				16.962,14	0,00	37,86	
							161.582,22	58.239,92	37,86	
1256	Spese per missioni all'estero del personale di magistratura.	cp	27.000,00	0,00	27.000,00	27.000,00	4.768,15	22.231,85	0,00	
		rs	4.566,53				4.566,53	0,00	0,00	
							9.334,68	22.231,85	0,00	
1257	Somma occorrente per la concessione di buoni pasto al personale di magistratura.	cp	110.025,00	130.000,00	240.025,00	240.025,00	162.327,24	77.697,76	0,00	
		rs	5.063,41				5.063,41	0,00	0,00	
							167.390,65	77.697,76	0,00	
1258	Stipendi ed altri assegni al personale amministrativo al netto Irap e oneri sociali a carico dell'amministrazione.	cp	24.588.507,18	2.090.253,05	26.678.760,23	26.377.276,27	26.377.276,27	0,00	301.483,96	
		rs	0,00				0,00	0,00	0,00	
							26.377.276,27	0,00	301.483,96	
1260	Compensi per lavoro straordinario al personale amministrativo non dirigenziale.	cp	1.066.291,30	0,00	1.066.291,30	1.052.903,21	883.776,65	169.126,56	13.388,09	
		rs	103.217,50				103.217,50	0,00	0,00	
							986.994,15	169.126,56	13.388,09	
1261	Compensi per lavoro straordinario al personale amministrativo che collabora con l'Ufficio del Segretariato Generale, il Consiglio di Presidenza e l'USAI	cp	99.798,12	0,00	99.798,12	99.672,28	99.672,28	0,00	125,84	
		rs	16.622,44				16.622,44	0,00	0,00	
							116.294,72	0,00	125,84	
1262	Fondo unico di amministrazione per il miglioramento della efficacia dei servizi Istituzionali	cp	3.067.405,79	325.855,84	3.393.261,63	3.393.261,63	496.251,02	2.897.010,61	0,00	
		rs	2.468.553,77				2.033.671,31	7.521,67	427.360,79	
							2.529.922,33	2.904.532,28	427.360,79	
1263	Spese per missioni e trasferimenti sul territorio nazionale del personale amministrativo.	cp	264.600,00	120.000,00	384.600,00	384.600,00	260.256,70	124.343,30	0,00	
		rs	80.108,29				30.271,18	126,60	49.710,51	
							290.527,88	124.469,90	49.710,51	

cp = competenza - rs = residui



U.P.B. Cap.	Oggetto		Previsioni/Residui iniziali	Variazioni	Previsioni definitive	Somme impegnate	Somme pagate	Somme rimaste da pagare	Disponibilità residue/Economie	
			cp	(a)	(b)	(c=b+a)	(d)	(e)	(f=d-e)	(g=c-d)
			rs	(h)			(i)	(l=h-i-m)	(m)	
					(n=e+i)	(o=f+l)	(p=g+m)			
1264	Spese per missioni all'estero del personale amministrativo.	cp	4.500,00	0,00	4.500,00	0,00	0,00	0,00	4.500,00	
		rs	0,00				0,00	0,00	0,00	
						0,00	0,00	0,00	4.500,00	
1265	Somma occorrente per la concessione di buoni pasto al personale amministrativo.	cp	706.274,10	150.000,00	856.274,10	856.274,10	812.470,32	43.803,78	0,00	
		rs	1.111,02				1.111,02	0,00	0,00	
						813.581,34	43.803,78	0,00	0,00	
1266	Rimborso alle amministrazioni di provenienza degli assegnati fissi e competenze accessorie corrisposte al personale in posizione di comando oneri personale comandato.	cp	4.369.462,55	-289.139,91	4.080.322,64	4.079.549,50	3.170.103,22	909.446,28	773,14	
		rs	386.038,69				379.219,58	-0,00	6.819,11	
						3.549.322,80	909.446,28	0,00	7.592,25	
1267	Provvidenze a favore del personale in servizio, di quello cessato dal servizio e delle loro famiglie	cp	40.000,00	0,00	40.000,00	40.000,00	17.102,00	22.898,00	0,00	
		rs	28.559,00				28.558,00	0,00	1,00	
						45.660,00	22.898,00	0,00	1,00	
1268	Somme dovute a titolo di imposta regionale sulle attività produttive sulle retribuzioni corrisposte ai dipendenti.	cp	8.565.561,20	0,00	8.565.561,20	8.551.455,89	8.551.455,89	0,00	14.105,31	
		rs	158.805,89				158.804,89	0,00	1,00	
						8.710.260,78	0,00	0,00	14.106,31	
1269	Oneri sociali a carico dell'Amministrazione sulle retribuzioni corrisposte ai dipendenti.	cp	29.831.348,30	0,00	29.831.348,30	29.734.197,95	29.734.052,48	145,47	97.150,35	
		rs	455.850,48				436.510,93	-0,00	19.339,55	
						30.170.563,41	145,47	0,00	116.489,90	
1270	Spese per interessi e rivalutazione monetaria per ritardo pagamento delle retribuzioni, pensioni e provvidenze di natura assistenziale a favore dei creditori delle amministrazioni.	cp	0,00	79.100,00	79.100,00	64.017,90	64.017,90	0,00	15.082,10	
		rs	3.804,31				3.804,31	0,00	0,00	
						67.822,21	0,00	0,00	15.082,10	
1271	Equo indennizzo al personale civile per la perdita della integrità fisica subita per infermità contratta per causa di servizio	cp	45.000,00	102.664,43	147.664,43	147.664,41	147.664,41	0,00	0,02	
		rs	0,00				0,00	0,00	0,00	
						147.664,41	0,00	0,00	0,02	
1272	Spese per accertamenti sanitari, cure, ricoveri e protesi.	cp	13.000,00	0,00	13.000,00	13.000,00	7.365,01	5.634,99	0,00	
		rs	2.919,04				2.519,62	0,00	399,42	
						9.884,63	5.634,99	0,00	399,42	
1287	Quota parte del fondo perequativo e previdenziale relativo agli emolumenti dovuti ai magistrati amministrativi per la partecipazione a collegi arbitrali nonché per lo svolgimento di incarichi conferiti dal consiglio di presidenza spettante ai magistrati titolari degli incarichi	cp	1.020.000,00	919.902,19	1.939.902,19	1.862.624,82	1.850.493,82	12.131,00	77.277,37	
		rs	82.122,48				20.749,44	61.373,04	0,00	
						1.871.243,26	73.504,04	0,00	77.277,37	

cp = competenza - rs = residui



U.P.B. Cap.	Oggetto		Previsioni/Residui iniziali	Variazioni	Previsioni definitive	Somme impegnate	Somme pagate	Somme rimaste da pagare	Disponibilità residue/Economie
		cp	(a)	(b)	(c=b+a)	(d)	(e)	(f=d-e)	(g=c-d)
		rs	(h)				(i)	(l=h-i-m)	(m)
						(n=e+i)	(o=f+l)	(p=g+m)	
1288	Somme dovute a titolo di rimborso spese ai magistrati amministrativi per la partecipazione a collegi arbitrali nonché per lo svolgimento di incarichi conferiti dal Consiglio di Presidenza della Giustizia Amm.va, affluite al relativo fondo perequativo e previdenziale e somme destinate ad iniziative assistenziali affluite al fondo medesimo.	cp	20.000,00	9.488,10	29.488,10	7.090,71	7.090,71	0,00	22.397,39
		rs	13.502,20				0,00	13.502,20	0,00
							7.090,71	13.502,20	22.397,39
1289	Quota parte del fondo perequativo e previdenziale relativo agli emolumenti dovuti ai magistrati amministrativi per la partecipazione a collegi arbitrali, nonché per lo svolgimento di incarichi conferiti dal Consiglio di Presidenza della Giustizia Amm.va, da ripartire fra tutto il personale di magistratura	cp	960.000,00	834.672,99	1.794.672,99	1.201.851,14	1.201.851,14	0,00	592.821,85
		rs	320.933,91				282.362,03	38.571,88	0,00
							1.484.213,17	38.571,88	592.821,85
1290	Spese per copertura assicurativa di personale dirigenziale	cp	8.500,00	0,00	8.500,00	8.250,00	8.250,00	0,00	250,00
		rs	0,00				0,00	0,00	0,00
							8.250,00	0,00	250,00
	Informatica	cp	3.438.836,67	186.512,00	3.625.348,67	3.574.179,97	1.688.283,05	1.885.896,92	51.168,70
		rs	4.153.908,04				3.030.530,91	647.805,33	475.571,80
							4.718.813,96	2.533.702,25	526.740,50
1273	Spese per la manutenzione e la gestione di sistemi informativi e per l'automazione degli uffici, nonché per l'acquisto di pubblicazioni on line	cp	3.430.000,00	186.512,00	3.616.512,00	3.565.363,45	1.685.488,61	1.879.874,84	51.148,55
		rs	4.148.863,40				3.025.486,27	647.805,33	475.571,80
							4.710.974,88	2.527.680,17	526.720,35
1301	Minute spese per materiale informatico ed eventuali riviste giuridiche informatiche di contenuto regionale	cp	3.836,67	0,00	3.836,67	3.836,52	2.794,44	1.042,08	0,15
		rs	44,64				44,64	0,00	0,00
							2.839,08	1.042,08	0,15
1310	Spese per la formazione degli operatori e utenti dei sistemi informativi	cp	5.000,00	0,00	5.000,00	4.980,00	0,00	4.980,00	20,00
		rs	5.000,00				5.000,00	0,00	0,00
							5.000,00	4.980,00	20,00
	Beni e servizi	cp	7.583.789,33	419.314,75	8.003.104,08	7.492.099,44	6.829.070,97	663.028,47	511.004,64
		rs	460.577,33				306.569,23	123.108,10	30.900,00
							7.135.640,20	786.136,57	541.904,64
1302	Spese per acquisto di cancelleria di stampati speciali e per quanto altro possa occorrere per il funzionamento degli Uffici -noleggio -restauro mobili -noleggio macchine e impianti	cp	151.561,68	34.047,66	185.609,34	185.591,37	183.921,61	1.669,76	17,97
		rs	35.748,90				34.886,40	862,50	0,00
							218.808,01	2.532,26	17,97
1303	Spese per il pagamento dei canoni acqua, luce, energia elettrica, gas e telefoni, conversazioni telefoniche nonché per pulizia, riscaldamento e condizionamento d'aria dei locali	cp	519.905,24	305.943,47	825.848,71	815.993,37	723.733,02	92.260,35	9.855,34
		rs	0,00				0,00	0,00	0,00
							723.733,02	92.260,35	9.855,34

cp = competenza - rs = residui

