

Relazione al Parlamento sui beni sequestrati e confiscati art. 3, comma 2, Legge 7 marzo 1996 n. 109

INTRODUZIONE

1. Premessa

In materia di misure di prevenzione patrimoniale e di criminalità organizzata la normativa è costituita dalla Legge 7 marzo 1996 n.109 che reca: “Disposizioni in materia di gestione e destinazione dei beni sequestrati e confiscati. Modifiche alla Legge 31 maggio 1965, n.575 e all’articolo 3 della Legge 23 luglio 1991, n.223. Abrogazione dell’art.4 del D.L. 14 giugno 1989, n.230, convertito con modificazioni dalla Legge 4 agosto 1989, n.282”.

Tale normativa, come precisato nella relazione dei deputati proponenti, tende ad una “più razionale amministrazione dei beni confiscati ai sensi della Legge 31 maggio 1965, n. 575 e successive modificazioni, e ad una più puntuale destinazione degli stessi a fini istituzionali e sociali”.

2. La Legge 7 marzo 1996 n. 109

La Legge 7 marzo 1996 n. 109 non si è limitata ad apportare innovazioni sostanziali e procedurali in tema di amministrazione dei beni sequestrati e confiscati, ma ha recepito l’esigenza di attuare un monitoraggio permanente di tali beni, al fine di avere un quadro sempre aggiornato della situazione anche al fine di poter redigere una relazione semestrale del Governo al Parlamento.

L’esigenza di creare una banca dati in merito derivava anche dal fatto che fino a quel momento la raccolta dei dati era stata rimessa alla buona volontà delle Amministrazioni a vario titolo interessate, le quali, in via autonoma e senza alcun raccordo tra loro, avevano provveduto a creare sistemi di rilevazione periodici, talvolta privi di precisi criteri procedurali.

Le rilevazioni così realizzate, inoltre, si riferivano solo alla fase del procedimento di competenza dell’Amministrazione che le effettuava, senza tener conto né delle successive fasi, né del coinvolgimento di Amministrazioni diverse. Era dunque necessario istituire un raccordo fra tali rilevazioni anche al fine di renderle confrontabili fra loro.

A tal fine, la Legge n. 109/1996 ha recato significative e concrete innovazioni, disponendo che la raccolta dei dati relativi ai beni sequestrati o confiscati, dei dati concernenti lo stato del procedimento per il sequestro o la confisca, nonché dei dati inerenti alla consistenza, alla destinazione o all'utilizzazione dei beni suddetti, venisse disciplinata da un Regolamento da emanarsi con Decreto del Ministro della Giustizia, da adottare di concerto con le altre amministrazioni interessate (Difesa, Finanze, Interno e Tesoro). Tale Regolamento è stato emanato il 24 febbraio 1997 e pubblicato sulla Gazzetta Ufficiale della Repubblica del 28 marzo 1997: "Disciplina della raccolta dei dati relativi ai beni sequestrati o confiscati".

3. Metodologia della rilevazione.

La modulistica necessaria alla raccolta delle notizie utili per la formazione della banca dati è stata predisposta da un gruppo di lavoro formato dai rappresentanti dei Ministeri che avevano partecipato alla stesura del Regolamento. Sono stati predisposti moduli di rilevazione destinati, per la compilazione, alle strutture periferiche di tre Ministeri: Finanze, Giustizia ed Interno. La prima diffusione del modulo è avvenuta nell'autunno del 1997.

Il bene sequestrato o confiscato è identificato da un codice alfanumerico che comprende: la sigla della provincia (sede del Tribunale competente ad emettere il provvedimento), il numero e l'anno di iscrizione della proposta nel "registro misure di prevenzione" (tenuto presso il Tribunale stesso) ed un numero progressivo del bene.

Attualmente, per quanto riguarda l'Amministrazione della Giustizia, i moduli vengono compilati manualmente dagli Uffici periferici e trasmessi al Ministero attraverso posta, fax e ultimamente anche via "e-mail". Man mano che giungono le risposte i dati contenuti nei moduli vengono inseriti in una banca dati dalla quale sono estratte le tabelle allegate alla presente relazione. Data la progressione della registrazione, nella banca dati trovano posto anche i dati dell'anno corrente: al fine della consultazione delle tabelle allegate si sottolinea di tener sempre presente la provvisorietà dei dati riguardanti il 2006.

4. Progetto “SIPPI” (sistema Informativo Prefetture e Procure dell’Italia meridionale)

Il progetto è finalizzato alla creazione di una Banca Dati centralizzata per la gestione di tutte le informazioni relative ai beni “sequestrati e confiscati” alle organizzazioni criminali.

Le finalità dettate dal D.M. 24 febbraio 1997 n. 73 e le considerazioni sul concentrarsi del fenomeno nell’Area del Mezzogiorno, hanno portato a valutare l’inserimento del progetto “SIPPI” nell’ambito del Programma Operativo Nazionale - Sicurezza per lo sviluppo del Mezzogiorno d’Italia 2000 - 2006.

Si è proceduto ad uno studio di fattibilità al fine di verificare la concreta opportunità di procedere alla realizzazione del progetto attraverso un’analisi dettagliata dell’esistente, dei processi di lavoro coinvolti, degli aspetti organizzativi nonché dei requisiti tecnici e dei costi necessari.

La Banca Dati verrà utilizzata con funzionalità e possibilità d’accesso ai dati diverse anche in relazione al “profilo utente” connesso. L’accesso oltre agli uffici Centrali e Periferici del Ministero della Giustizia, potrà essere consentito a tutte le Amministrazioni, centrali e periferiche coinvolte nei procedimenti, in particolare:

- al Ministero dell’Interno
- al Ministero dell’Economia e delle Finanze
- agli Uffici Centrali e Territoriali del Demanio
- all’Ufficio del Commissario Straordinario del Governo per la gestione e destinazione dei beni confiscati ad organizzazioni criminali
- alle Prefetture
- ai Comuni

Terminata la fase di studio e acquisito il parere di congruità dell’A.I.P.A., la Direzione Generale per i Sistemi Informativi Automatizzati ha ultimato la gara, per la realizzazione del sistema.

Con D.M. 3055/04 del 17 febbraio 2004 è stato nominato un gruppo di lavoro per la corretta esecuzione del progetto. A questo gruppo di lavoro sono stati affiancati alcuni referenti degli uffici giudiziari, utenti della Direzione Generale della Giustizia Penale e delle altre Amministrazioni interessate all’attuazione del progetto.

Particolare attenzione è stata rivolta alla individuazione di tutti i dati di interesse di ogni Amministrazione ed Ente coinvolti e di tutti i flussi informativi di riferimento, interni ed esterni al mondo giustizia, al fine di delineare la struttura della banca dati ed assicurarne la recettività dei diversi canali di alimentazione.

Attualmente, in considerazione dello stato di avanzamento del progetto SIPPI, sono in corso prove presso gli uffici giudiziari di Palermo, sede pilota.

PAGINA BIANCA

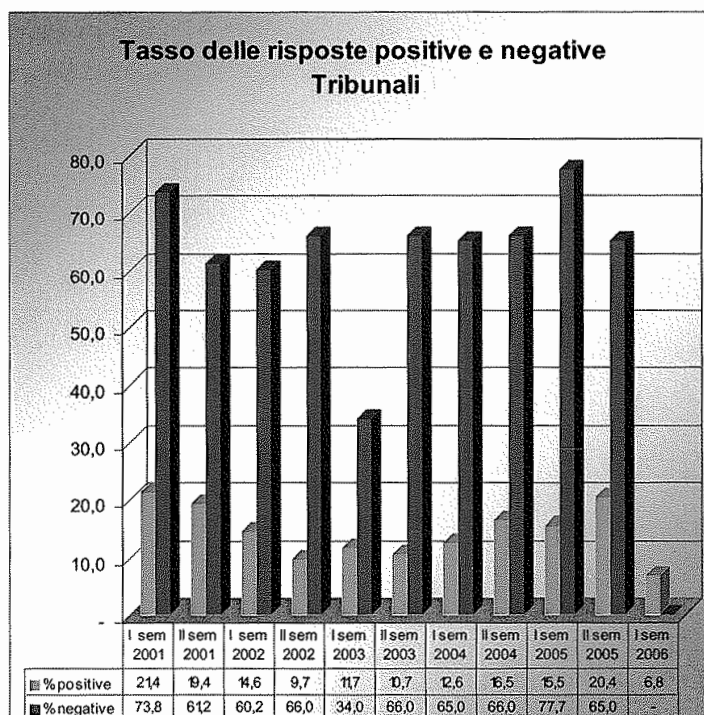
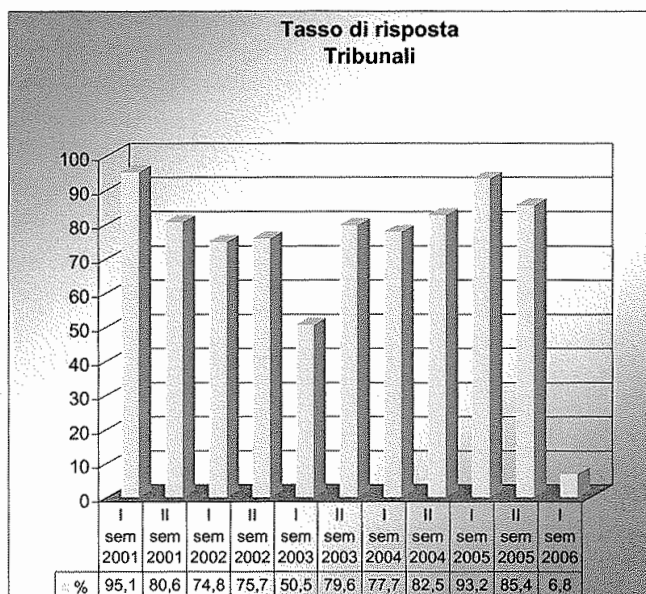
Elaborazione e commento ai dati statistici

PAGINA BIANCA

5. Dati pervenuti al 31 luglio 2006 dai Tribunali

Come si può notare dal grafico a lato, il **tasso di risposta** nel periodo 2001-2006 è stato sempre superiore al **50%** ed ha raggiunto il suo apice nel primo semestre 2001 con il **95,1%**.

Si ha un vistoso decremento nel primo semestre dell'anno 2006 in quanto stanno ancora pervenendo le risposte dai vari Uffici giudiziari e questo spiega la percentuale di risposte pervenute (6,8 %) al 31 luglio 2006.



In quest'altro grafico si nota la differenza fra il tasso delle **risposte pervenute positive** e le **risposte negative** ove spicca il primo semestre 2005 con un tetto del **77,7%** degli uffici che hanno risposto in modo negativo segnalando di non avere casi oggetto della indagine.

Una percentuale così rilevante è giustificata anche dall'incremento dei dati pervenuti da regioni ove tale fenomeno non è conosciuto.

6. Beni presenti nella banca dati

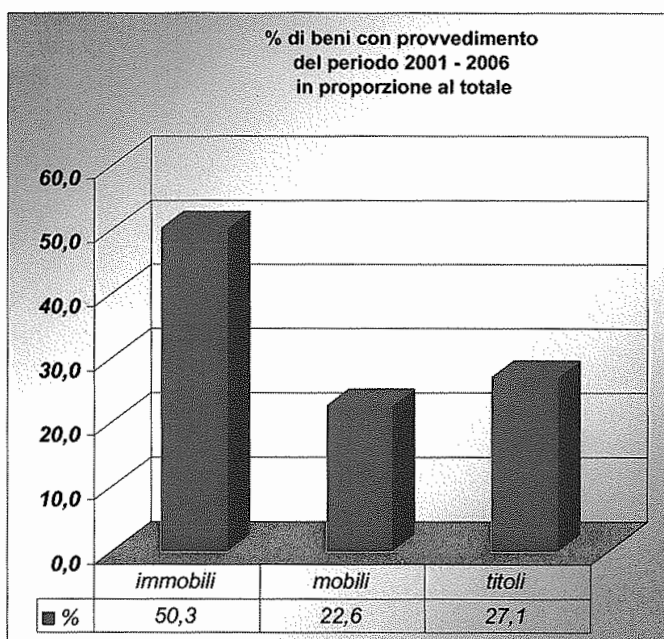
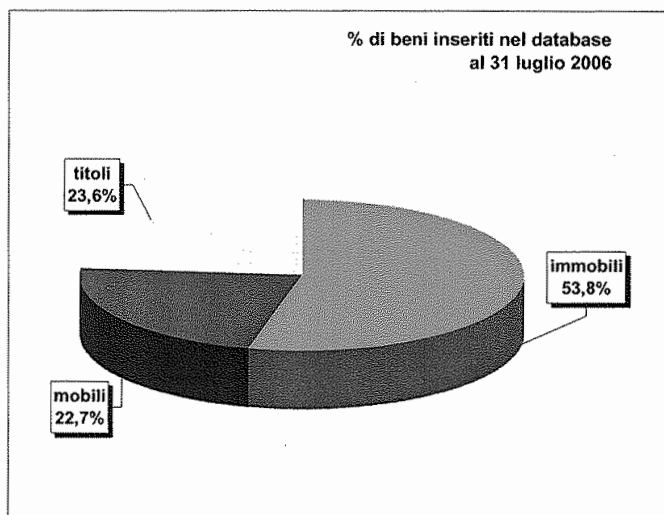
Al 31 luglio 2006, la banca dati risulta contenere complessivamente **28.000 beni**, relativi a tre tipologie: immobili, mobili e titoli (cfr. tab. 2). I beni immobili rappresentano la parte prevalente con il 53,8%.

Per ciascun bene si rilevano quattro possibili stati del procedimento: primo grado, appello, cassazione e stato definitivo (cfr. tab. 3) e quattro tipi di provvedimenti: rigetto, sequestro, dissequestro e confisca (cfr. tab. 4).

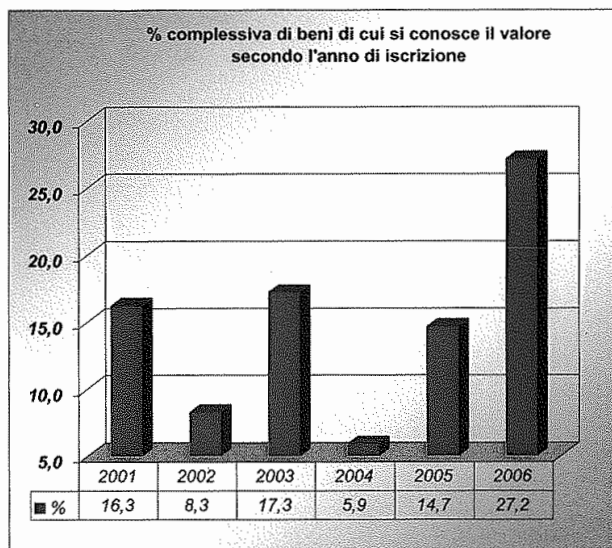
Nel periodo 2001-2006 il totale dei beni sottoposti a provvedimento patrimoniali è di 17.655 (cfr. tab. 11). Interessante è il dato relativo al **diverso peso dei beni**, destinatari dei provvedimenti.

Come si può vedere dal grafico a lato, gli **immobili** rappresentano il tipo di bene prevalente (50,3%), mentre risultano destinatari di una più bassa percentuale di provvedimenti i **beni mobili** (22,6%) e i **titoli** con il 27,1%.

Per i dati relativi a ciascun anno del periodo considerato, cfr. le tabelle 5, 6, 7, 8, 9 e 10.



7. Valore dei beni presenti nella banca dati



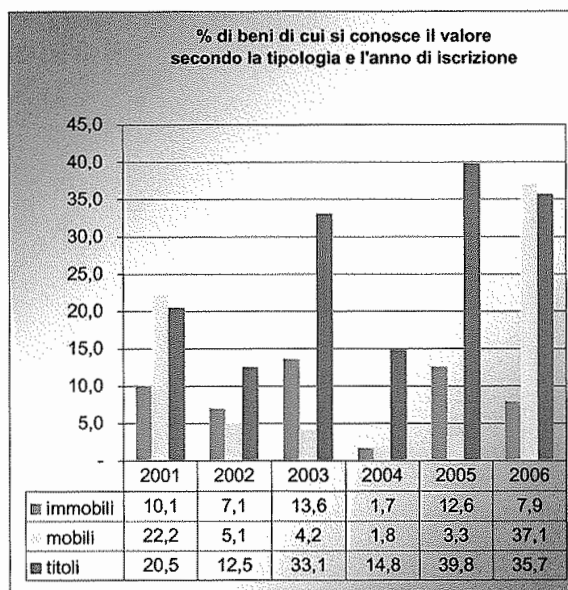
Gli Uffici periferici risultano carenti nell' indicazione del valore dei beni interessati da questo monitoraggio.

Come si vede qui a lato, il massimo si raggiunge nel 2006 con una percentuale complessiva del 27,2 %, ma questo dato è ancora parziale sia perché relativo al primo semestre, sia perché l'entità dei beni sottoposti a provvedimento non è ancora percentualmente rilevante.

I **titoli** sono il tipo di bene per il quale risulta maggiormente riportato il valore (maggiore del 39% nel 2005).

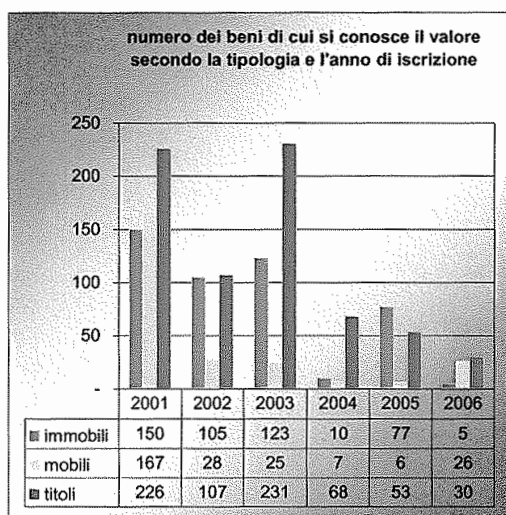
Ma comunque la insufficiente percentuale di beni di cui si conosce il valore rende difficile fornire un dato complessivo corretto circa il valore dei beni.

Tuttavia ritenendo questo dato un elemento importante al fine della conoscenza del fenomeno, lo abbiamo calcolato con riferimento ai pochi elementi disponibili: dunque, pur trattandosi di una elaborazione statisticamente corretta, essa risulta parziale.



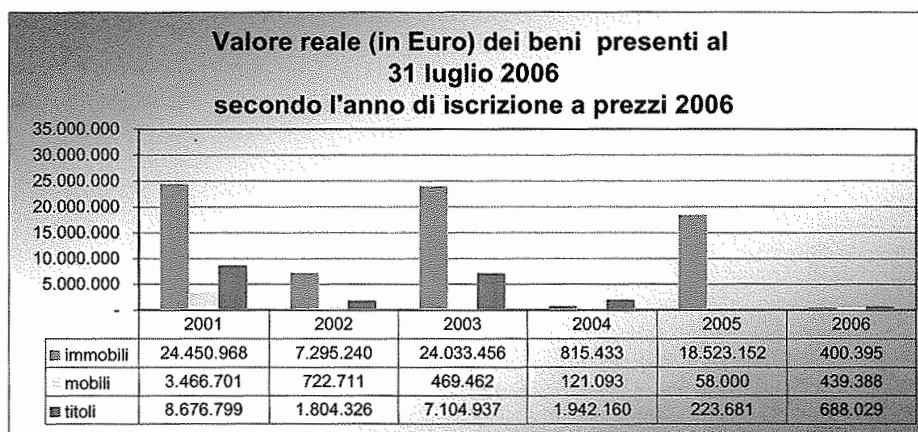
Come si vede nei grafici sottostanti il valore reale dei **beni immobili** presenti (espressi in euro e in termini reali, prezzi 2006) tra il 2001 ed il 2004 subisce un decremento.

Considerando che nel triennio preso in esame il numero di immobili diminuisce, è possibile ipotizzare che il valore reale unitario del singolo immobile tenda ad aumentare.



Possiamo inoltre dire che i **bassi valori reali** dei beni immobili dipendono dalla mancanza dei dati, mentre per il 2006 influisce notevolmente la parzialità della rilevazione.

Per quanto riguarda i **beni mobili**, si presenta uno scenario opposto a quello degli immobili: il loro numero dal 2001 al 2005 ha un costante decremento. Nel 2001 tuttavia il maggior numero di beni mobili (167) rispetto ai beni immobili (150) è associato ad un valore reale di molto inferiore.



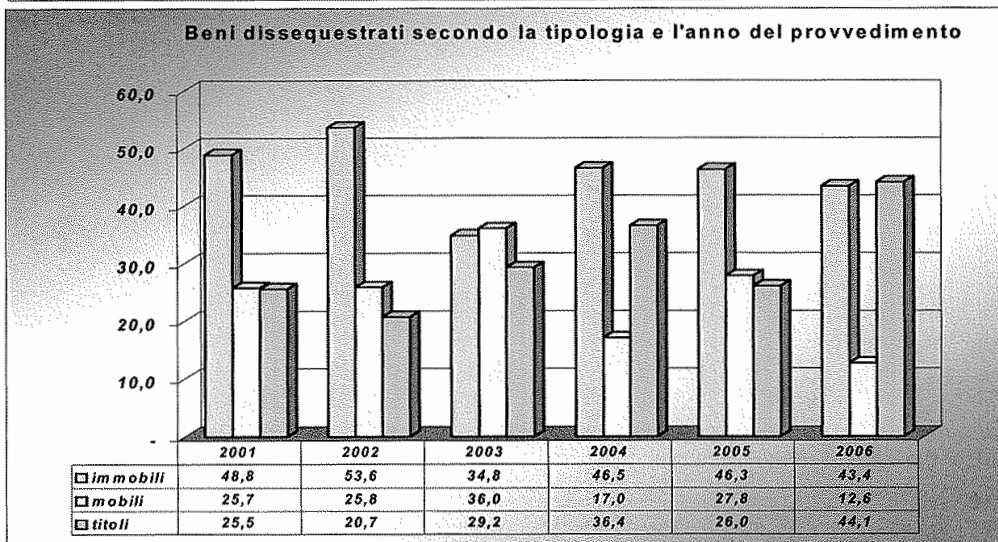
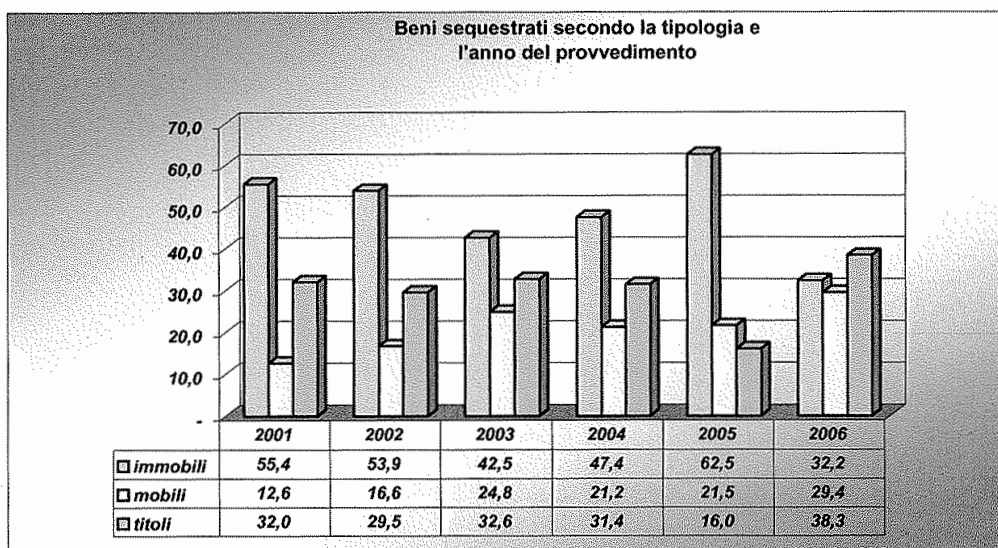
Del resto, sembra abbastanza plausibile che il valore reale unitario degli immobili possa presentarsi maggiore del valore reale unitario dei beni mobili.

Uno sguardo meritano anche i beni relativi ai **titoli** con valore provvisorio presenti nella banca dati. Dal raffronto fra i grafici relativi al numero dei titoli spicca subito l'alto valore reale dei titoli iscritti nel 2001 ed il basso valore medio dei titoli iscritti nel 2002.

8. Sequestri e dissequestri di beni

Al 31 luglio 2006 i **beni immobili** in fase di sequestro, come si può vedere dal grafico, sono prevalenti rispetto alle altre due tipologie di beni (il dato del 2006 è ovviamente incompleto).

I **titoli** mostrano una tendenza alla stabilità dal 2001 al 2004; nel 2005 sembra esserci un leggero decremento. Per i **beni mobili** appare prevalere una certa tendenza alla stabilità.



Il grafico qui sopra evidenzia invece come prevalentemente dissequestrati siano i beni immobili.

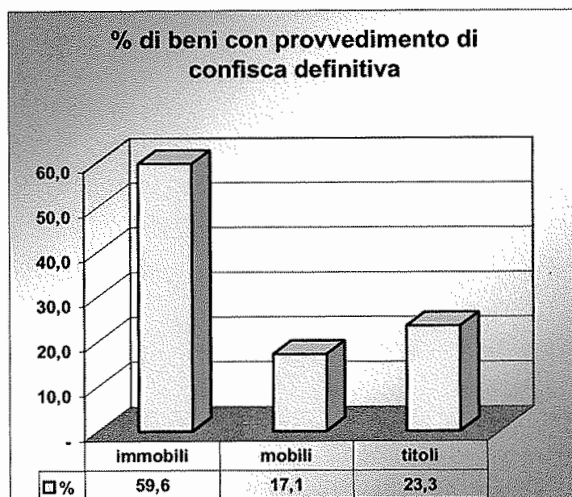
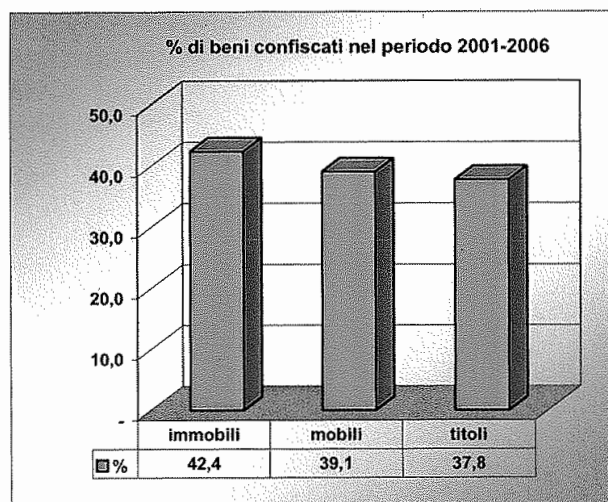
9. Beni confiscati

Esaminando le informazioni in nostro possesso relative al periodo 2001-2006, notiamo che i **beni confiscati** al 31 luglio 2006 rappresentano circa il 37,2% dei 17.655 beni presenti nella banca dati.

Il grafico a lato mostra in particolare la suddivisione delle confische in base alla **tipologia** del bene.

Le tabelle 12, 13 e 14 mostrano lo stato del procedimento dei beni confiscati al 31 luglio 2006. Dato che la preponderanza si ha per le confische definitive, è su queste ultime che concentreremo il commento.

Al 31 luglio 2006 i **beni che risultano sottoposti a confisca** con provvedimento emanato nel periodo 2001-2006 sono complessivamente **6.569** (circa il 37,2% di cui abbiamo detto sopra).



Fra questi ultimi, il 30,5% sono i **beni definitivamente confiscati** al 31 luglio 2006, corrispondenti a **2.005**: essi rappresentano l' 11,8% dei 16.998 beni sottoposti a provvedimento (sequestro, dissequestro e confisca) esistenti in banca dati.

La **suddivisione dei beni definitivamente confiscati** fra immobili, mobili e titoli è proporzionale rispettivamente al 59,6%, 17,1% e 23,3% (cfr. grafico lato).