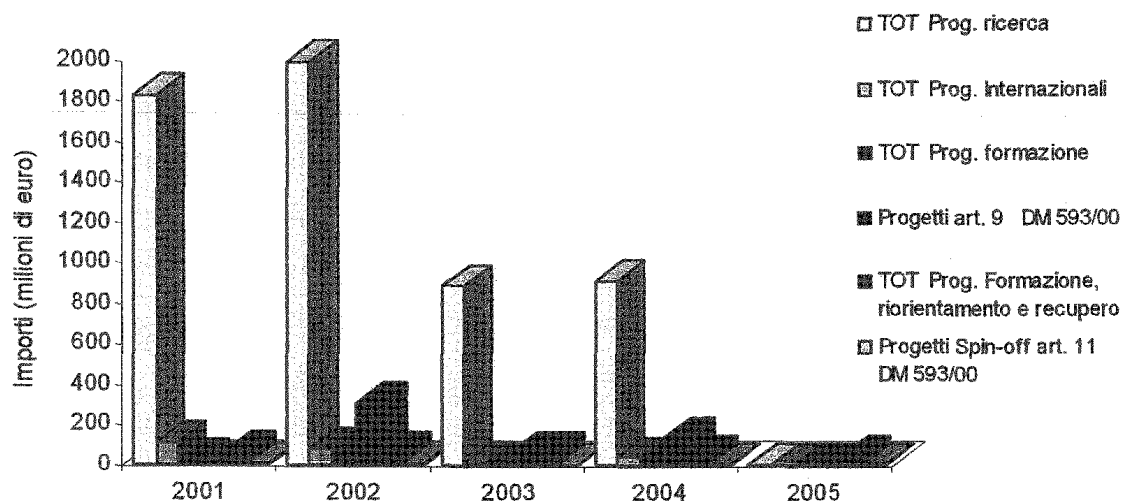


**Figura 2.2.3.1**

Importi delle domande delle iniziative finanziabili con procedimento valutativo

**Tabella 2.2.3.1**

<i>Importi domande</i>	2001	2002	2003	2004	2005
Progetti autonomi di ricerca L. 46/82	55,9	-	-	-	-
Progetti autonomi di ricerca artt. 5, 6 DM 593/00	1.770,4	1.992,4	884,3	905,2	0,0
<b>TOT Prog. ricerca</b>	<b>1.826,2</b>	<b>1.992,4</b>	<b>884,3</b>	<b>905,2</b>	<b>0,0</b>
Progetti Eureka L. 22/87	23,2	-	-	-	-
Progetti art. 7 DM 593/00	86,8	79,6	12,2	36,3	0,0
<b>TOT Prog. Internazionali</b>	<b>110,0</b>	<b>79,6</b>	<b>12,2</b>	<b>36,3</b>	<b>0,0</b>
Progetti di formazione L. 67/88	7,6	-	-	-	-
Progetti di formazione art 8 DM 593/00	16,5	27,0	5,3	9,0	0,0
<b>TOT Prog. formazione</b>	<b>24,1</b>	<b>27,0</b>	<b>5,3</b>	<b>9,0</b>	<b>0,0</b>
Progetti art. 9 DM 593/00	-	303,5	65,9	133,6	0,0
Progetti art. 11 L. 451/94	22,0	-	-	-	-
Progetti art. 10 DM 593/00	41,5	59,1	63,1	42,6	45,6
<b>TOT Prog. Formazione, riorientamento e recupero</b>	<b>63,5</b>	<b>59,1</b>	<b>63,1</b>	<b>42,6</b>	<b>45,6</b>
Progetti Spin-off art. 11 DM 593/00	5,2	8,9	2,8	6,7	5,0

Nel grafico 2.2.3.2 della pagina seguente sono stati riportati i dati relativi ai decreti di ammissione emanati fra il 2001 e il 2005.

Negli importi dei progetti autonomi di ricerca e dei progetti di formazione sono compresi

quelli derivanti dai fondi PON; in particolare, per il 2005, l'ammontare totale relativo a tali fondi è stato pari a 76,2 Milioni di euro, 72 Milioni di euro per i progetti autonomi di ricerca (art. 5 DM, FESR), 3,3 Milioni di euro per progetti realizzati in centri nuovi o da ristrutturare (art. 9 DM, FESR) e 0,9 Milioni di euro per i progetti di formazione (art. 8 DM, FSE).

Figura 2.2.3.2

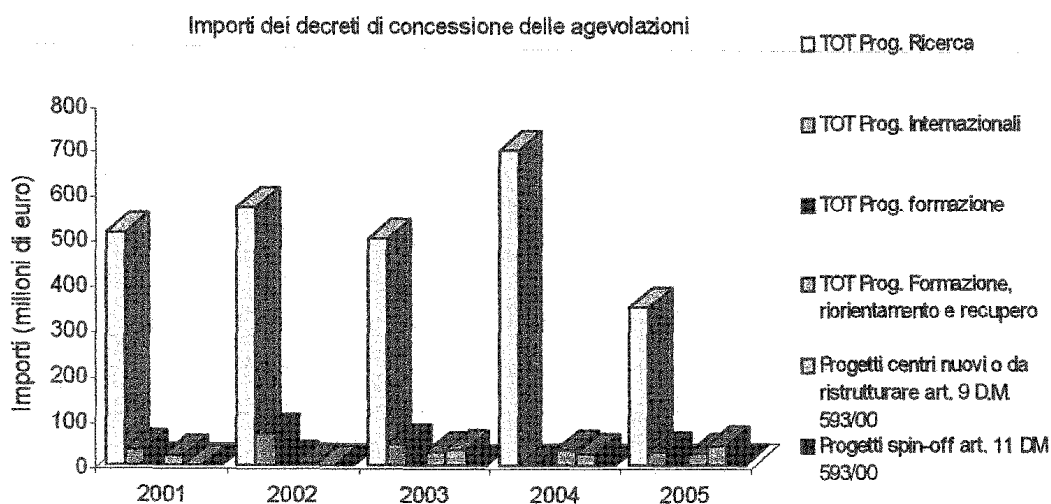


Tabella 2.2.3.2

Importi decretato	2001	2002	2003	2004	2005
Progetti autonomi di ricerca L. 46/82, L. 346/88, L. 488/92*	517,3 (48,1)	573,9 (52,3)	300,8 (9,8)	150,9 (3,8)	20,6 (2,6)
Progetti autonomi di ricerca DM 593/00 art. 5, 6	-	-	204,3	549,3	330,1
<b>TOT Prog. Ricerca</b>	<b>517,3</b>	<b>573,9</b>	<b>505,1</b>	<b>700,2</b>	<b>350,8</b>
Progetti Eureka L. 22/87	36,9	71,7	39,9	3,9	17,0
Progetti art. 7 DM 593/00	-	-	11,1	0,0	15,3
<b>TOT Prog. Internazionali</b>	<b>36,9</b>	<b>71,7</b>	<b>51,0</b>	<b>3,9</b>	<b>32,3</b>
Progetti di formazione L. 67/88	4,2	9,0	2,2	0,0	0,0
Progetti di formazione art. 8 D.M. 593/00	-	-	5,5	5,1	2,8
<b>TOT Prog. formazione</b>	<b>4,2</b>	<b>9,0</b>	<b>7,7</b>	<b>5,1</b>	<b>2,8</b>
Progetti centri nuovi o da ristrutturare art. 9 D.M. 593/00	-	-	37,4	28,9	44,3
Progetti art. 11 L. 451/94	22,3	7,4	31,0	0,0	0,0
Progetti art. 10 DM 593/00	-	-	0,0	36,4	27,6
<b>TOT Prog. Formazione, riorientamento e recupero</b>	<b>22,3</b>	<b>7,4</b>	<b>31,0</b>	<b>36,4</b>	<b>27,6</b>
Progetti spin-off art. 11 DM 593/00	-	-	1,3	2,5	4,1

( ) di cui contributo in conto interessi - vedi note in tabella 1.2.1

(\*) solo dall'anno 2003, per quanto riportato in premessa

Figura 2.2.3.3

Importi dei decreti di concessione delle agevolazioni alle PMI

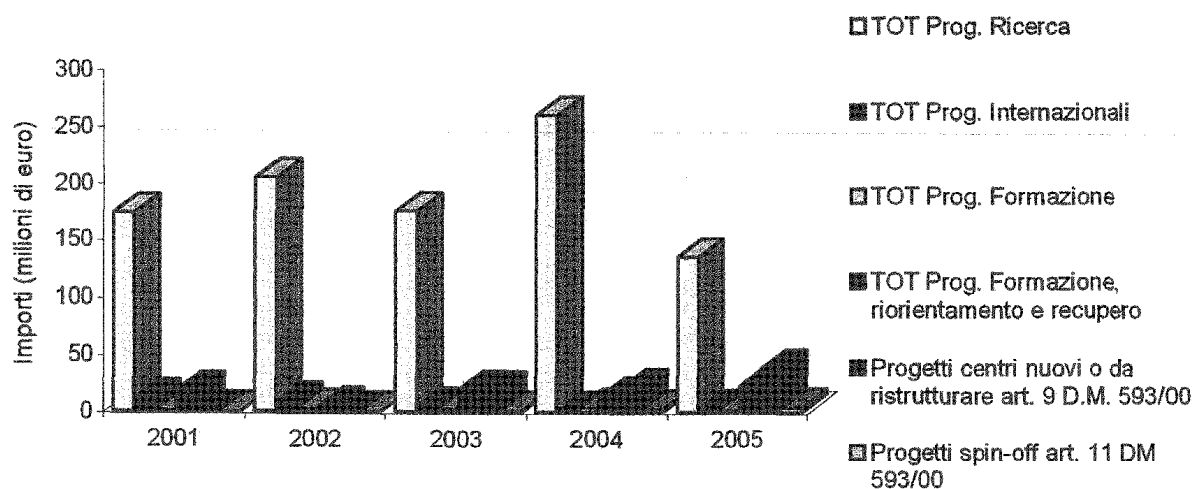


Tabella 2.2.3.3

PMI	2001	2002	2003	2004	2005
Progetti autonomi di ricerca L. 46/82, L. 346/88, L. 488/92	173,3	204,9	118,2	34,0	2,0
Progetti autonomi di ricerca artt. 5,6 DM 593/00	-	-	56,7	225,8	132,9 (*)
<b>TOT Prog. Ricerca</b>	<b>173,3</b>	<b>204,9</b>	<b>174,9</b>	<b>259,8</b>	<b>134,9</b>
Progetti Eureka L. 22/87	11,2	8,9	2,8	0,0	0,0
Progetti art. 7 DM 593/00	-	-	2,0	0,0	2,7
<b>TOT Prog. Internazionali</b>	<b>11,2</b>	<b>8,9</b>	<b>4,8</b>	<b>0,0</b>	<b>2,7</b>
Progetti di formazione L. 67/88	1,1	2,9	0,4	0,0	0,0
Progetti di formazione art 8 DM 593/00	-	-	2,5	3,4	1,8 (**)
<b>TOT Prog. Formazione</b>	<b>1,1</b>	<b>2,9</b>	<b>2,9</b>	<b>3,4</b>	<b>1,8</b>
Progetti centri nuovi o da ristrutturare art. 9 D.M. 593/00	-	-	18,9	21,1	38,1 (***)
Progetti art. 11 L. 451/94	18,2	4,6	19,7	0,0	0,0
Progetti art. 10 DM 593/00	-	-	0,0	13,5	22,8
<b>TOT Prog. Formazione, riorientamento e recupero</b>	<b>18,2</b>	<b>4,6</b>	<b>19,7</b>	<b>13,5</b>	<b>22,8</b>
Progetti spin-off art. 11 DM 593/00	-	-	1,3	2,5	4,1

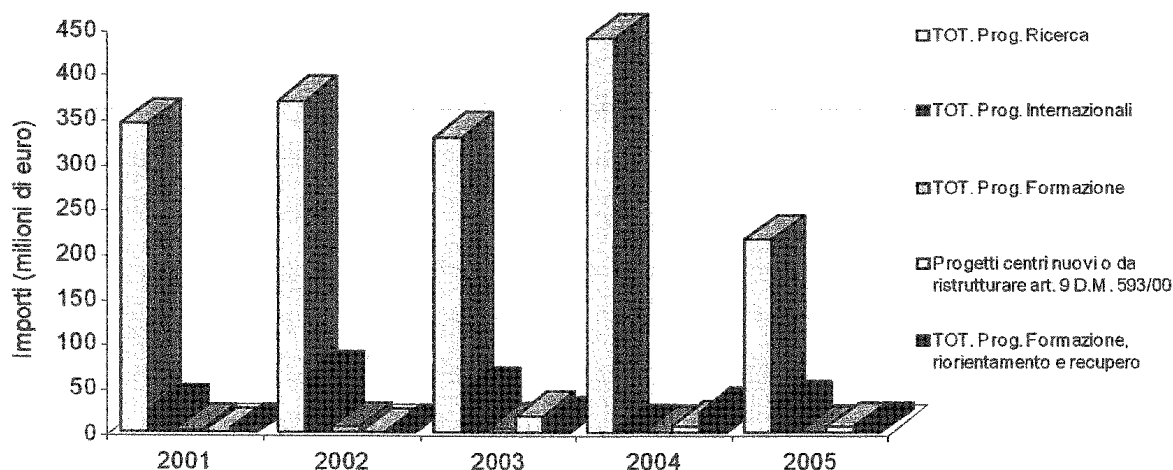
(\*) di cui 24,7 Milioni di euro derivanti da fondi PON (FESR)

(\*\*) di cui 0,9 Milioni di euro derivanti da fondi PON (FSE)

(\*\*\*) di cui 1,2 Milioni di euro derivanti da fondi PON (FESR)

**Figura 2.2.3.4**

Importi dei decreti di concessione delle agevolazioni alle GI

**Tabella 2.2.3.4**

GI	2001	2002	2003	2004	2005
Progetti autonomi di ricerca L. 46/82, L. 346/88, L. 488/92	344,1	369,1	182,7	116,9	18,6
Progetti autonomi di ricerca artt. 5, 6 DM 593/00	-	-	147,6	323,5	197,3 (*)
<b>TOT. Prog. Ricerca</b>	<b>344,1</b>	<b>369,1</b>	<b>330,3</b>	<b>440,4</b>	<b>215,9</b>
Progetti Eureka L. 22/87	25,7	62,8	37,2	3,9	17,0
Progetti art. 7 DM 593/00	-	-	9,1	0,0	12,6
<b>TOT. Prog. Internazionali</b>	<b>25,7</b>	<b>62,8</b>	<b>46,3</b>	<b>3,9</b>	<b>29,6</b>
Progetti di formazione L. 67/88	3,1	6,1	1,8	0,0	0,0
Progetti di formazione art 8 DM 593/00	-	-	3,0	1,6	1,0
<b>TOT. Prog. Formazione</b>	<b>3,1</b>	<b>6,1</b>	<b>4,8</b>	<b>1,6</b>	<b>1,0</b>
Progetti centri nuovi o da ristrutturare art. 9 D.M. 593/00	-	-	18,5	7,7	6,2 (**)
Progetti art. 11 L. 451/94	4,2	2,8	11,3	0,0	0,0
Progetti art. 10 DM 593/00	-	-	0,0	22,9	4,8
<b>TOT. Prog. Formazione, riorientamento e recupero</b>	<b>4,2</b>	<b>2,8</b>	<b>11,3</b>	<b>22,9</b>	<b>4,8</b>

(\*) di cui 47,3 Milioni di euro derivanti da fondi PON (FESR)

(\*\*) di cui 2,1 Milioni di euro derivanti da fondi PON (FESR)

Per le attività fin qui considerate gli interventi decretati sono stati ripartiti per zone obiettivo. I dati mostrano un significativo aumento degli interventi decretati in favore delle zone obiettivo 1 alla fine del periodo considerato.

Figura 2.2.3.5

Importi dei decreti di concessione delle agevolazioni per le attività finanziabili con procedimento valutativo in zona non ob 1

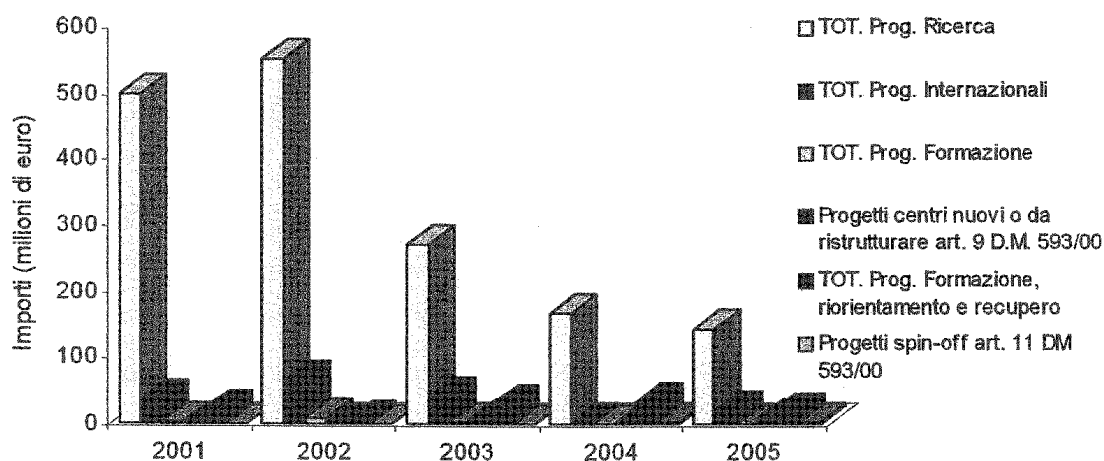
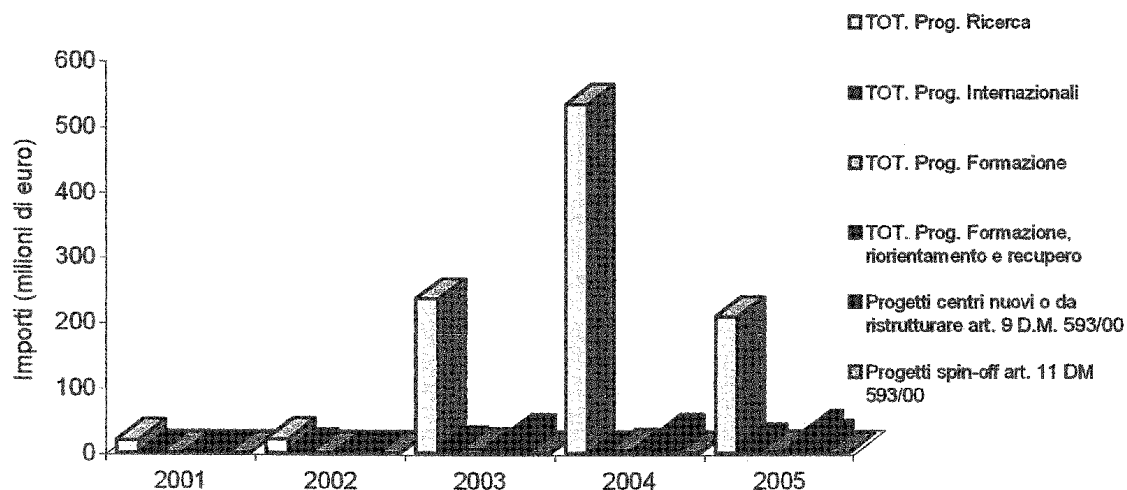


Tabella 2.2.3.5

Non Ob1	2001	2002	2003	2004	2005
Progetti autonomi di ricerca L. 46/82, L. 346/88, L. 488/92	497,9	552,5	254,0	105,8	19,9
Progetti autonomi di ricerca artt. 5,6 DM 593/00	-	-	15,4	61,9	123,3
<b>TOT. Prog. Ricerca</b>	<b>497,9</b>	<b>552,5</b>	<b>269,4</b>	<b>167,7</b>	<b>143,2</b>
Progetti Eureka L. 22/87	36,4	66,6	39,7	3,1	17,0
Progetti art. 7 DM 593/00	-	-	2,2	0,0	2,6
<b>TOT. Prog. Internazionali</b>	<b>36,4</b>	<b>66,6</b>	<b>41,9</b>	<b>3,1</b>	<b>19,6</b>
Progetti di formazione L. 67/88	3,9	8,2	1,6	0,0	0,0
Progetti di formazione art. 8 DM 593/00	-	-	0,2	0,0	0,2
<b>TOT. Prog. Formazione</b>	<b>3,9</b>	<b>8,2</b>	<b>1,8</b>	<b>0,0</b>	<b>0,2</b>
Progetti centri nuovi o da ristrutturare art. 9 D.M. 593/00	-	-	9,5	1,1	10,2
Progetti art. 11 L. 451/94	22,3	7,4	31,0	0,0	0,0
Progetti art. 10 D.M. 593/00	-	-	0,0	32,5	27,6
<b>TOT. Prog. Formazione, riorientamento e recupero</b>	<b>22,3</b>	<b>7,4</b>	<b>31,0</b>	<b>32,5</b>	<b>27,6</b>
Progetti spin-off art. 11 DM 593/00	-	-	0,9	2,0	3,7

**Figura 2.2.3.6**

Importi dei decreti di concessione delle agevolazioni per le attività finanziabili con procedimento valutativo in zona ob1

**Tabella 2.2.3.6**

Ob1	2001	2002	2003	2004	2005
Progetti autonomi di ricerca L.46/82, L.488/92	19,4	21,4	46,8	45,1	0,7
Progetti autonomi di ricerca artt. 5,6 DM 593/00	-	-	188,9	487,4	206,9
<b>TOT. Prog. Ricerca</b>	<b>19,4</b>	<b>21,4</b>	<b>235,7</b>	<b>532,5</b>	<b>207,6</b>
Progetti Eureka L. 22/87	0,4	5,1	0,2	0,8	0,0
Progetti art. 7 DM 593/00	-	-	8,9	0,0	12,7
<b>TOT. Prog. Internazionali</b>	<b>0,4</b>	<b>5,1</b>	<b>9,1</b>	<b>0,8</b>	<b>12,7</b>
Progetti di formazione L. 67/88,	0,3	0,8	0,6	0,0	0,0
Progetti di formazione art 8 DM 593/00	-	-	5,3	5,0	2,6
<b>TOT. Prog. Formazione</b>	<b>0,3</b>	<b>0,8</b>	<b>5,9</b>	<b>5,0</b>	<b>2,6</b>
Progetti centri nuovi o da ristrutturare art. 9 D.M. 593/00	-	-	27,9	27,8	34,1
Progetti art. 11 L.451/94	0,0	0,0	0,0	0,0	0,0
Progetti art. 10 DM 593/00	-	-	0,0	3,9	0,0
<b>TOT. Prog. Formazione, riorientamento e recupero</b>	<b>0,0</b>	<b>0,0</b>	<b>0,0</b>	<b>3,9</b>	<b>0,0</b>
Progetti spin-off art. 11 DM 593/00	-	-	0,4	0,5	0,4

Come indicato nella premessa, dall'anno 2003 nell'importo dei decreti relativi ai progetti di ricerca in ob1 sono compresi anche gli interventi decretati per i progetti presentati ai sensi della L. 488/92 finanziati ai sensi del D.M. 90402/03.

### **2.3 I progetti autonomi di ricerca (Lege 46/82, Lege 346/88, Lege 488/92, D.Lgs. 297/99 D.M. 593/00 artt. 5 e 6)**

#### **2.3.1 Introduzione**

Il finanziamento di progetti autonomamente presentati dalle imprese viene concesso a fronte di costi da sostenere per lo svolgimento di attività di ricerca industriale e sviluppo precompetitivo.

Il Fondo interviene con crediti agevolati, contributi alla spesa e contributi in conto interessi entro i limiti stabiliti dall'Unione Europea in materia di aiuti di Stato.

Nella preesistente normativa questo tipo di iniziativa finanziabile era prevista agli articoli 2 e 7 della L. 46/82 e all'articolo 1 della L. 346/88 (da ultimo regolamentata agli artt. 4 e 11 del D.M. 954/97), nonché dalla L. 488/92.

Nella normativa in vigore questo tipo di iniziativa finanziabile è prevista dagli articoli 5 e 6 del D.M.

#### **2.3.2 Anno 2005**

A causa della sospensione del ricevimento delle domande di finanziamento prevista dai decreti ministeriali del 18.12.2002 e del 26.2.2004, non sono pervenute nell'anno 2005 domande relative alle iniziative finanziabili di cui agli artt. 5 e 6 del DM.

Nel 2005 sono stati decretati 136 progetti, per un intervento complessivo di 350,8 milioni di euro (di cui solo 20,6 relativi a domande presentate secondo la vecchia normativa). Nell'importo decretato sono compresi 72 milioni di euro derivanti da fondi PON (FESR).

Le GI hanno beneficiato del 61,5% delle risorse impegnate.

Il 59,2 % del decretato è stato destinato a zone obiettivo 1.

Si riporta nella tabella seguente il valore del costo ammesso dei progetti decretati, suddiviso per regione:

**Artt. 5, 6**

<b>Regione</b>	<b>Costi ammessi (Meuro)</b>
Abruzzo	13,12
Basilicata	6,46
Calabria	3,93
Campania	60,35
Emilia romagna	1,26
Friuli venezia giulia	5,37
Lazio	17,17
Liguria	13,26
Lombardia	27,62
Marche	4,81
Piemonte	36,04
Puglia	11,07
Sardegna	10,54
Sicilia	19,78
Toscana	11,38
Trentino Alto Adige	7,41
Umbria	14,64
Veneto	30,25
Multiregionale	118,36
<b>TOT</b>	<b>412,83</b>

**2.3.3 Storici**

Dopo aver analizzato la situazione del 2005, è possibile valutare l'andamento storico dei decreti di ammissione dei progetti autonomi di ricerca dall'anno 2001.

In figura 2.3.3.1 sono evidenziati gli interventi decretati in favore delle PMI e delle GI nel periodo di riferimento.