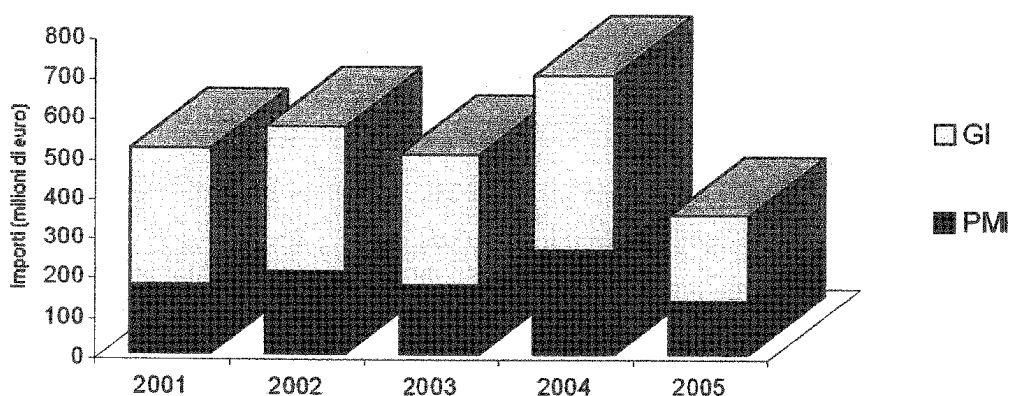


**Figura 2.3.3.1**

Importi dei decreti di concessione delle agevolazioni per i progetti di ricerca (L.46/82, L. 346/88, L. 488/92 e art. 5 e 6 DM 593/00), distinti per dimensione delle imprese

**Tabella 2.3.3.1**

Progetti di ricerca	2001	% 2001	2002	% 2002	2003	% 2003	2004	% 2004	2005	% 2005
PMI	173,27	33,5%	204,85	35,7%	174,85	34,6%	259,80	37,1%	134,90	38,5%
GI	344,06	66,5%	369,05	64,3%	330,28	65,4%	440,40	62,9%	215,90	61,5%
<b>Totale</b>	<b>517,33</b>	<b>100,0%</b>	<b>573,90</b>	<b>100,0%</b>	<b>505,13</b>	<b>100,0%</b>	<b>700,20</b>	<b>100,0%</b>	<b>350,80</b>	<b>100,0%</b>

Il picco degli interventi decretati verificatosi nel 2004 è derivato dalle disponibilità "una tantum" derivanti dall'operazione di cartolarizzazione e dai fondi comunitari.

L'importo del 2005 è infatti diminuito del 50% rispetto a quello dell'anno precedente.

In figura 2.3.3.2 si è rappresentato l'andamento degli importi dei decreti di ammissione per i progetti di ricerca differenziati per zona obiettivo. Si nota un evidente aumento del decretato 2004 in obiettivo 1, la cui percentuale è passata dal 3,8% del 2001 al 76,0% del 2004. Nel 2005 tale importo però diminuisce nuovamente passando dai 532,5 milioni di euro del 2004 ai 207,6 milioni di euro del 2005 (59,2%).

Figura 2.3.3.2

Importi dei decreti di concessione alle agevolazioni per i progetti di ricerca (L.46/82, L. 488/92 e artt. 5 e 6 DM 593/00), distinti per zona obiettivo

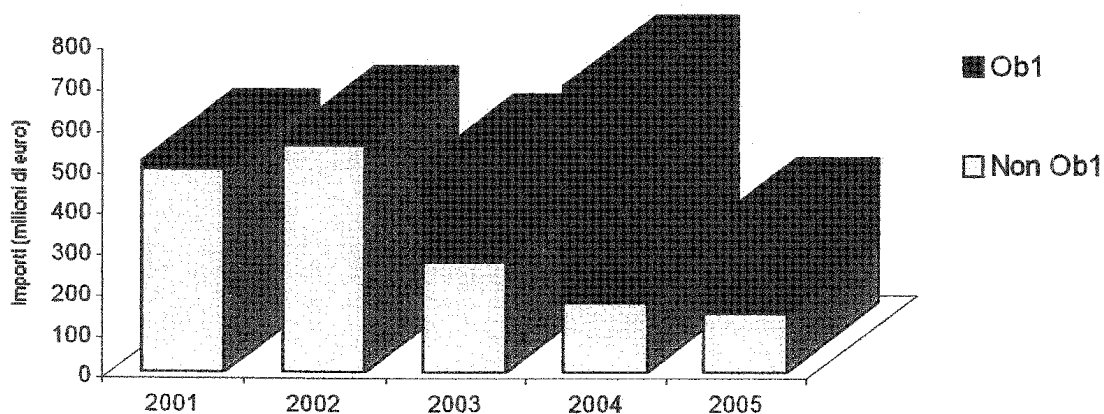


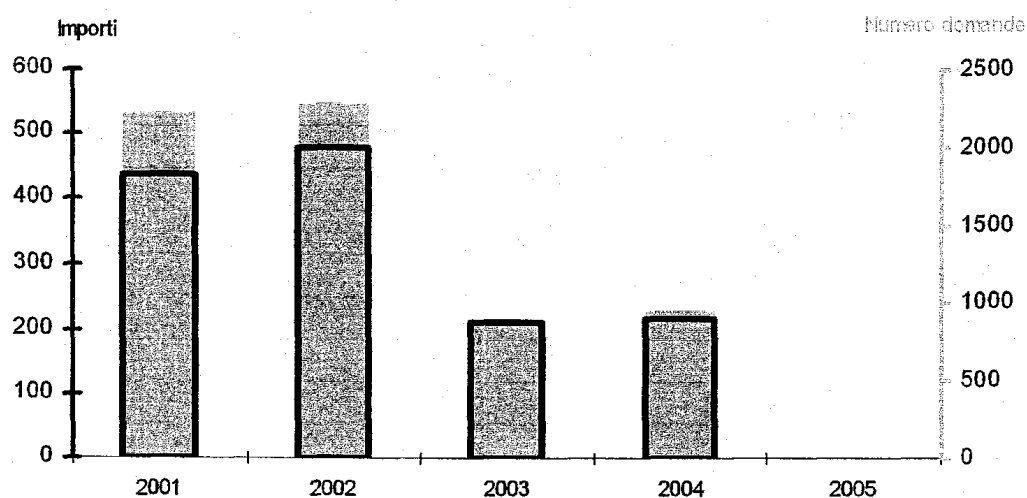
Tabella 2.3.3.2

Progetti di ricerca	2001	% 2001	2002	% 2002	2003	% 2003	2004	% 2004	2005	% 2005
Non Ob1	497,92	96,2%	552,49	96,3%	269,39	53,3%	167,70	24,0%	143,20	40,8%
Ob1	19,42	3,8%	21,41	3,7%	235,74	46,7%	532,50	76,0%	207,60	59,2%
<b>Totale</b>	<b>517,33</b>	<b>100,0%</b>	<b>573,90</b>	<b>100,0%</b>	<b>505,13</b>	<b>100,0%</b>	<b>700,20</b>	<b>100,0%</b>	<b>350,80</b>	<b>100,0%</b>

Di seguito, in figura 2.3.3.3, si riportano gli importi (asse sinistro) e il numero (asse destro) delle domande pervenute dal 2001 al 2005 relative ai progetti autonomi di ricerca.

**Figura 2.3.3.3**

Progetti autonomi di ricerca (L. 46/82 e artt. 5, 6 del DM 593/00): numero ed importi (milioni di euro) delle domande



**Tabella 2.3.3.3**

Domande	2001	2002	2003	2004	2005
Numero L. 46/82	23	-	-	-	-
Importo L. 46/82	55,88	-	-	-	-
Numero D.Lgs. 297/99 artt. 5,6 DM 593/00	510	548	203	230	0
Importo D.Lgs. 297/99 artt. 5,6 DM 593/00	1.770,36	1.992,35	884,33	905,24	0,00
TOT numero	533	548	203	230	0
TOT importo	1.826,24	1.992,35	884,33	905,24	0,00
Costo medio per domanda	3,43	3,64	4,36	3,94	0,00

## **7) 2.4 I progetti in ambito internazionale (Lege 22/87, D.Lgs. 297/99 D.M. 593/00 art. 7)**

### **2.4.1 Introduzione**

Per i progetti in ambito internazionale i contributi alla spesa sono concessi a fronte di costi da sostenere per la partecipazione ad iniziative di ricerca e sviluppo nell'ambito di accordi di cooperazione internazionale e comunitaria con finalità esclusivamente pacifiche, già approvate nelle sedi competenti.

Questo tipo di iniziativa finanziabile, nella preesistente normativa, era prevista dalla L. 22/87 "Ammissione agli interventi della legge 17 febbraio 1982 n. 46 di progetti di ricerca applicata nel campo della cooperazione internazionale e comunitaria" (da ultimo regolamentata all'articolo 6 del D.M. 954/97).

L'attuale riferimento normativo è l'articolo 7 del D.M.

### **2.4.2 Anno 2005**

Anche per l'art. 7 del DM non ci sono state domande nel 2005 a causa della già citata sospensione del ricevimento delle domande di finanziamento prevista dai decreti ministeriali del 18.12.2002 e del 26.2.2004.

I decreti di ammissione emanati nel corso del 2005 hanno previsto un intervento complessivo pari a 32,3 milioni di euro relativo a 7 progetti, di cui 17 milioni assegnati a domande pervenute ai sensi della vecchia normativa (progetti Eureka L. 22/87).

Il 91,6% del decretato è andato a favore di grandi imprese. Il 60,7% è stato destinato a zone non obiettivo 1.

### **2.4.3 Storici**

Si mostrano nelle figure 2.4.3.1 e 2.4.3.2 gli andamenti degli importi dei decreti di ammissione differenziati rispettivamente per dimensione di impresa e per zona obiettivo.

Figura 2.4.3.1

Importi decretati per i progetti in ambito internazionale distinti per dimensione delle imprese

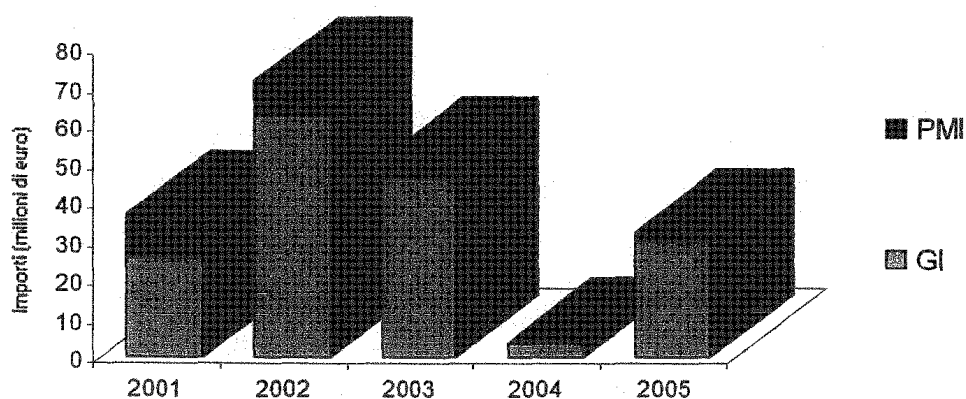
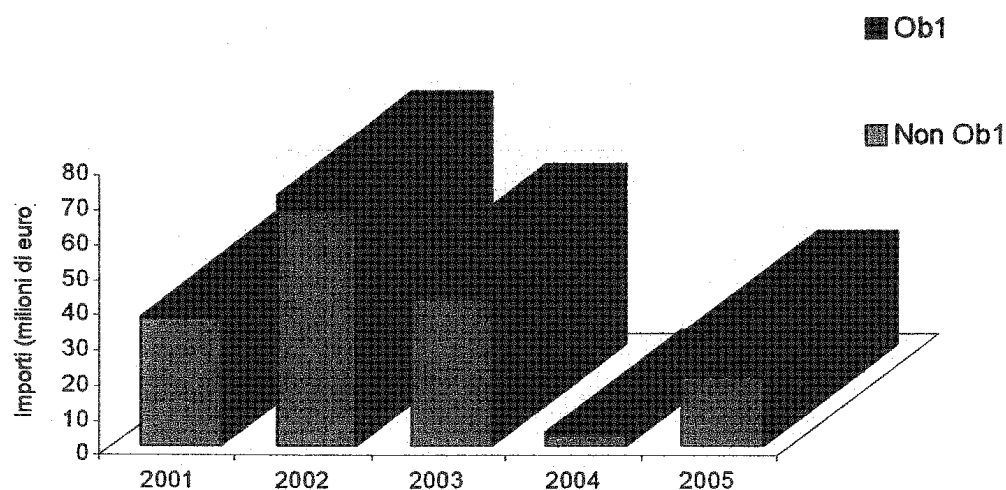


Tabella 2.4.3.1

Progetti in ambito internazionale	2001	% 2001	2002	% 2002	2003	% 2003	2004	% 2004	2005	% 2005
PMI	11,20	30,4%	8,92	12,4%	4,77	9,3%	0,00	0,0%	2,70	8,4%
GI	25,67	69,6%	62,82	87,6%	46,26	90,7%	3,91	100,0%	29,60	91,6%
<b>Totale</b>	<b>36,87</b>	<b>100,0%</b>	<b>71,74</b>	<b>100,0%</b>	<b>51,03</b>	<b>100,0%</b>	<b>3,91</b>	<b>100,0%</b>	<b>32,30</b>	<b>100,0%</b>

**Figura 2.4.3.2**

Importi decretati per i progetti in ambito internazionale distinti per zona obiettivo

**Tabella 2.4.3.2**

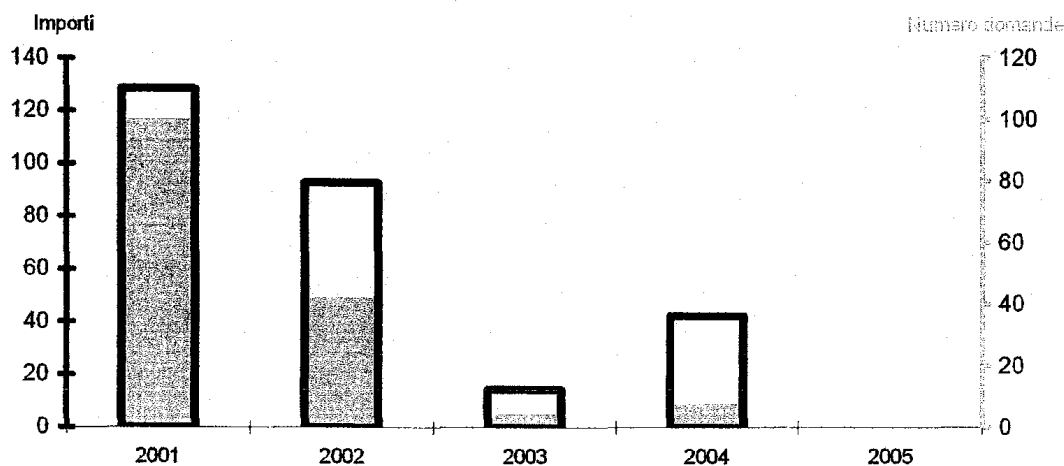
<i>Progetti in ambito internazionale</i>	2001	% 2001	2002	% 2002	2003	% 2003	2004	% 2004	2005	% 2005
Non Ob1	36,42	98,8%	66,60	92,8%	41,90	82,1%	3,10	79,3%	19,60	60,7%
Ob1	0,45	1,2%	5,14	7,2%	9,12	17,9%	0,81	20,7%	12,70	39,3%
<b>Totale</b>	<b>36,87</b>	<b>100,0%</b>	<b>71,74</b>	<b>100,0%</b>	<b>51,02</b>	<b>100,0%</b>	<b>3,91</b>	<b>100,0%</b>	<b>32,30</b>	<b>100,0%</b>

Nell'anno 2005 si nota una ripresa degli interventi in ambito internazionale; dopo il forte calo del 2004 legato all'introduzione della modalità di finanziamento in forma mista credito agevolato/contributo, anziché del solo contributo a fondo perduto previsto prima del D.I. 90402/2003.

Si rappresentano nella figura 2.4.3.3 contemporaneamente gli andamenti degli importi (asse sinistro) e del numero (asse destro) delle domande relative ai progetti internazionali pervenuti dal 2001 al 2005.

**Figura 2.4.3.3**

Andamento del numero delle domande e dei relativi importi progetti in ambito internazionale (L. 22/87, art. 7 DM 593/00)



**Tabella 2.4.3.3**

<i>Domande</i>	2001	2002	2003	2004	2005
<b>Numero L. 22/87</b>	66	-	-	-	-
<b>Importo L. 22/87</b>	23,24	-	-	-	-
<b>Numero D.Lgs. 297/99 art. 7 DM 593/00</b>	51	49	5	9	0
<b>Importo D.Lgs. 297/99 art. 7 DM 593/00</b>	86,76	79,61	12,20	36,25	0,00
<b>TOT numero</b>	117	49	5	9	0
<b>TOT importo</b>	110,01	79,61	12,20	36,25	0,00
<b>Costo medio per domanda</b>	0,94	1,62	2,44	4,03	0,00

## **2.5 I progetti di formazione (Lege 67/88, D.Lgs. 297/99 D.M. 593/00 art. 8)**

### **2.5.1 Introduzione**

Il Fondo finanzia progetti di formazione di ricercatori e tecnici di ricerca. Tali progetti possono essere presentati dai soggetti richiedenti in forma autonoma o contestualmente a progetti di ricerca.

L'intervento del fondo può essere richiesto per attività di formazione da svolgere sia sul territorio nazionale sia all'estero e prevede contributo nella spesa e credito agevolato.

Questo tipo di iniziativa, nella preesistente normativa prevista dalla L. 67/88, nella nuova è prevista dall'articolo 8 del D.M..

Nel presente paragrafo sono esposti i dati relativi ai decreti di ammissione ed alle domande, sia per l'anno 2005 (par. 2.5.2) sia per gli anni precedenti (par. 2.5.3)

### **2.5.2 Anno 2005**

Anche per l'art. 8 del DM non ci sono state domande nel 2005 a causa della sospensione del ricevimento delle domande di finanziamento prevista dai decreti ministeriali del 18.12.2002 e del 26.2.2004.

I progetti decretati nel 2005 sono stati 6 per un intervento complessivo di 2,8 milioni di euro. Il 32% dell'ammontare decretato (0,9 milioni di euro) è coperto da fondi PON (FSE).

Il 64,3% del decretato è andato a favore di PMI; il 92,8 % in zone ob1.