

N. 1747

TAB. 7

ANNESSO 8

CAMERA DEI DEPUTATI

DISEGNO DI LEGGE

PRESENTATO DAL MINISTRO DELL'ECONOMIA E DELLE FINANZE

(PADOA SCHIOPPA)

Bilancio di previsione dello Stato per l'anno finanziario 2007
e bilancio pluriennale per il triennio 2007-2009

Presentato il 1° ottobre 2006

TABELLA n. 7

**Stato di previsione del Ministero della pubblica istruzione
per l'anno finanziario 2007**

ANNESSO N. 8

CONTO CONSUNTIVO

**ISTITUTO NAZIONALE PER LA VALUTAZIONE DEL SISTEMA
EDUCATIVO DI ISTRUZIONE E DI FORMAZIONE (INVALSI)**

ESERCIZIO FINANZIARIO 2005

PAGINA BIANCA

ANNESSO N. 8

**allo stato di previsione del Ministero della pubblica istruzione
per l'anno finanziario 2007**

CONTO CONSUNTIVO

**ISTITUTO NAZIONALE PER LA VALUTAZIONE
DEL SISTEMA EDUCATIVO DI ISTRUZIONE
E DI FORMAZIONE - INVALSI**

ESERCIZIO FINANZIARIO 2005

PAGINA BIANCA

RENDICONTO FINANZIARIO 2005

PARTE I - ENTRATE


PARTE II - USCITE

Codice	Capitolo		Gestione di competenza							
	N.	Denominazione	Previsioni				Somme accertate			Differenze rispetto alle previsioni (10 - 7)
			Variazioni	Definitive (4 + 5 - 6)	Riscosse	Rimaste da riscuotere (10 - 8)	Totale accertate (8 + 9)			
1	2	3	4	5	6	7	8	9	10	11
		1- TITOLO I ENTRATE CORRENTI								
		1.1 -ENTRATE DERIVANTI DA TRASFERIMENTI CORRENTI								
		1.1.1. TRASFERIMENTI DA PARTE DELLO STATO								
1-1-1-1		Contributo Ordinario	540.870,00	10.360.000,00		10.900.870,00	10.900.870,00	0,00	10.900.870,00	0,00
1-1-1-2		Contributi straordinari				0,00			0,00	
		Totale Categoria	540.870,00	10.360.000,00	0,00	10.900.870,00	10.900.870,00	0,00	10.900.870,00	0,00
		1.1.2. TRASFERIMENTI DA PARTE DELLE REGIONI								
1-1-2-1		Trasferimenti da parte delle Regioni	72.450,00	108.000,00		180.450,00	0,00	108.000,00	108.000,00	
		Totale Categoria	72.450,00	108.000,00	0,00	180.450,00	0,00	108.000,00	108.000,00	0,00
		1.1.3. TRASFERIMENTI DA PARTE DEI COMUNI E DELLE PROVINCE								
1-1-3-1		Trasferimenti da parte delle province								
1-1-3-2		Trasferimenti da parte dei comuni								
		1.1.4. TRASFERIMENTI DA PARTE DI ALTRI ENTI DEL SETTORE PUBBLICO								
1-1-4-1		Trasferimenti da altri Enti pubblici	0,00	944.000,00		944.000,00	171.800,00	772.200,00	944.000,00	0,00
1-1-4-2		Trasferimenti da parte di organismi internazionall								
		Totale Categoria	0,00	944.000,00	0,00	944.000,00	171.800,00	772.200,00	944.000,00	0,00
		1.2 ALTRE ENTRATE								
		1.2.1 ENTRATE PER LA REALIZZAZIONE DI PROGRAMMI E PROGETTI NAZIONALI E INTERNAZIONALI								
1-2-1-1		Assegnazioni per programmi e progetti nazionali		175.365,00		175.365,00	153.365,00	72.000,00	225.365,00	50.000,00
1-2-1-2		Assegnazioni per programmi e progetti internazionali		15.000,00		15.000,00	0,00	15.000,00	15.000,00	0,00
		Totale Categoria	0,00	190.365,00	0,00	190.365,00	153.365,00	87.000,00	240.365,00	50.000,00
		1.2.2 ENTRATE DERIVANTI DALLA VENDITA DI BENI E DALLA PRESTAZIONE DI SERVIZI								
1-2-2-1		Ricavi dalla vendita di pubblicazioni								
1-2-2-2		Proventi derivanti dalla prestazione di servizi								
1-2-2-3		Realizzi per cessione materiali fuori uso								
		Totale Categoria	0,00	0,00	0,00	0,00	0,00	0,00	0,00	0,00
		1.2.3. REDDITI E PROVENTI PATRIMONIALI								
1-2-3-1		Affitti di immobili								
1-2-3-2		Interessi attivi su depositi e conti correnti	500,00			500,00	316,39	0,00	316,39	
1-2-3-3		Interessi e premi su titoli a reddito fisso								
1-2-3-4		Dividendi ed altri proventi su titoli azionari e partecipazioni								
		Totale Categoria	500,00	0,00	0,00	500,00	316,39	0,00	316,39	0,00
		1.2.4 POSTE CORRETTIVE E COMPENSATIVE DI SPESE CORRENTI								
1-2-4-1		Recuperi e rimborsi	500,00			500,00	61,63	0,00	61,63	
		Totale Categoria	500,00	0,00	0,00	500,00	61,63	0,00	61,63	0,00
		1.2.5 ENTRATE NON CLASSIFICABILI IN ALTRE VOCI								
1-2-5-1		Entrate eventuali e diverse	20.000,00	24.000,00		44.000,00	44.191,53	3.000,00	47.191,53	3.191,53
		Totale Categoria	20.000,00	24.000,00	0,00	44.000,00	44.191,53	3.000,00	47.191,53	3.191,53
		TOTALE ENTRATE CORRENTI	634.320,00	11.626.365,00	0,00	12.260.685,00	11.270.604,55	970.200,00	12.240.804,55	53.191,53

EL BILANCIO - ENTRATE

Allegato H

Inze previsioni	Gestione dei residui attivi						Gestione di cassa				Totale dei residui attivi al termine dell'esercizio (9 + 15)
	Residui all'inizio dell'esercizio	Riscossioni	Rimasti da riscuotere (16 - 14)	Totali (14 + 15)	Variazioni		Previsioni	Riscossioni (8 + 14)	Differenze rispetto alle previsioni		
					in + (16 - 13)	in - (13 - 16)			in + (20 - 19)	in - (19-20)	
in - (7 - 10)	13	14	15	16	17	18	19	20	21	22	23
0,00	7.409.859,88	0,00	7.409.859,88	7.409.859,88	0,00	0,00	18.202.555,88	10.900.870,00		7.301.685,88	7.409.859,88
0,00	7.409.859,88	0,00	7.409.859,88	7.409.859,88	0,00	0,00	18.202.555,88	10.900.870,00	0,00	0,00	7.409.859,88
72.450,00	298.158,00	123.606,00	174.552,00	298.158,00	0,00	0,00	391.668,00	123.606,00		268.062,00	282.552,00
72.450,00	298.158,00	123.606,00	174.552,00	298.158,00	0,00	0,00	391.668,00	123.606,00	0,00	268.062,00	282.552,00
0,00	210.637,20	116.211,58	94.425,62	210.637,20	0,00	0,00	1.227.087,20	288.011,58		939.075,62	866.625,62
0,00	210.637,20	116.211,58	94.425,62	210.637,20	0,00	0,00	1.227.087,20	288.011,58	0,00	939.075,62	866.625,62
0,00	2.228.402,50	150.001,03	2.078.401,47	2.228.402,50	0,00	0,00	2.403.767,50	303.366,03		2.100.401,47	2.150.401,47
0,00	58.657,57	14.790,00	43.867,57	58.657,57	0,00	0,00	73.657,57	14.790,00		58.867,57	58.867,57
0,00	2.287.060,07	164.791,03	2.122.269,04	2.287.060,07	0,00	0,00	2.477.425,07	318.156,03	0,00	2.159.269,04	2.209.269,04
0,00	0,00	0,00	0,00	0,00	0,00	0,00	0,00	0,00	0,00	0,00	0,00
183,61					0,00	0,00	400,00	316,39		83,61	0,00
183,61	0,00	0,00	0,00	0,00	0,00	0,00	400,00	316,39	0,00	83,61	0,00
438,37					0,00	0,00	400,00	61,63		338,37	0,00
438,37	0,00	0,00	0,00	0,00	0,00	0,00	400,00	61,63	0,00	338,37	0,00
0,00	0,00	0,00	0,00	0,00	0,00	0,00	40.000,00	44.191,53	4.191,53		3.000,00
0,00	0,00	0,00	0,00	0,00	0,00	0,00	40.000,00	44.191,53	4.191,53	0,00	3.000,00
73.071,98	10.205.715,15	404.608,61	9.801.106,54	10.205.715,15	0,00	0,00	22.339.536,15	11.675.213,16	4.191,53	10.668.514,52	10.771.306,54

Codice	N.	Capitolo  Denominazione	Gestione di competenza							Differenze rispetto alle In + (10 - 7)
			Iniziali	Previsioni			Somme accertate			
				In aumento	In diminuzione	Definitive (4 + 5 - 6)	Riscosse	Rimaste da riscuotere (10 - 8)	Totali accertate (8 + 9)	
1	2	3	4	5	6	7	8	9	10	11
		2 - TITOLO II - ENTRATE IN CONTO CAPITALE								
		2.1 - ENTRATE PER ALIENAZIONE DI BENI								
		2.1.1 ALIENAZIONE DI IMMOBILI E DIRITTI REALI								
		Totale Categoria	0,00	0,00	0,00	0,00	0,00	0,00	0,00	0,00
		2.1.2 ALIENAZIONE DI IMMOBILIZZAZIONI TECNICHE								
		Totale Categoria	0,00	0,00	0,00	0,00	0,00	0,00	0,00	0,00
		2.1.3 REALIZZO DI VALORI MOBILIARI								
2.1.3.1		Realizzo di titoli emessi o garantiti dallo Stato								
2.1.3.2		Realizzo di obbligazioni e cartelle fondiarie								
2.1.3.3		Riscossioni di buoni postali								
2.1.3.4		Riscossioni di altri titoli di credito								
		Totale Categoria	0,00	0,00	0,00	0,00	0,00	0,00	0,00	0,00
		2.1.4 RISCOSSIONI DI CREDITI								
2.1.4.1		Prelevamenti di depositi bancari								
2.1.4.2		Riscossione di mutui a medio e lungo termine								
2.1.4.3		Riscossioni di prestiti e anticipazioni a breve termine								
2.1.4.4		Ritiro di deposito a cauzione presso terzi								
2.1.4.5		Riscossione di crediti diversi								
		Totale Categoria	0,00	0,00	0,00	0,00	0,00	0,00	0,00	0,00
		2.2 ENTRATE DERIVANTI DA TRASFERIMENTI IN CONTO CAPITALE								
		2.2.1 TRASFERIMENTI DALLO STATO								
		Totale Categoria	0,00	0,00	0,00	0,00	0,00	0,00	0,00	0,00
		2.2.2 TRASFERIMENTI DALLE REGIONI								
		Totale Categoria	0,00	0,00	0,00	0,00	0,00	0,00	0,00	0,00
		2.2.3 TRASFERIMENTI DA COMUNI E PROVINCE								
		Totale Categoria	0,00	0,00	0,00	0,00	0,00	0,00	0,00	0,00
		2.2.4 TRASFERIMENTI DA ALTRI ENTI DEL SETTORE PUBBLICO								
		Totale Categoria	0,00	0,00	0,00	0,00	0,00	0,00	0,00	0,00
		2.3 ACCENSIONE DI PRESTITI								
		2.3.1 ASSUNZIONE DI MUTUI								
		Totale Categoria	0,00	0,00	0,00	0,00	0,00	0,00	0,00	0,00
		2.3.2 ASSUNZIONE DI ALTRI DEBITI FINANZIARI								
		Totale Categoria	0,00	0,00	0,00	0,00	0,00	0,00	0,00	0,00
		2.3.3 EMISSIONE DI OBBLIGAZIONI								
		Totale Categoria	0,00	0,00	0,00	0,00	0,00	0,00	0,00	0,00
		TOTALE ENTRATE IN CONTO CAPITALE	0,00	0,00	0,00	0,00	0,00	0,00	0,00	0,00
		3 - TITOLO III PARTITE DI GIRO								
		3.1 - ENTRATE AVENTI NATURA DI PARTITE DI GIRO								
		3.1.1 - ENTRATE AVENTI NATURA DI PARTITE DI GIRO								
3-1-1-1		Reintegro fondo anticipato al cassiere	1.000,00			1.000,00	1.500,00	5.000,00	6.500,00	5.500,00
3-1-1-2		Trattenute per conto terzi	699.000,00			699.000,00	613.387,31	0,00	613.387,31	
3-1-1-3		Deposito cauzionale								
3-1-1-4		Partite in sospeso								
		Totale Categoria	700.000,00	0,00	0,00	700.000,00	614.887,31	5.000,00	619.887,31	5.500,00
		TOTALE ENTRATE PARTITE DI GIRO	700.000,00	0,00	0,00	700.000,00	614.887,31	5.000,00	619.887,31	5.500,00
		Riepilogo delle entrate per titoli								
		Titolo I	634.320,00	11.626.365,00	0,00	12.260.685,00	11.270.604,55	970.200,00	12.240.804,55	53.191,53
		Titolo II	0,00	0,00	0,00	0,00	0,00	0,00	0,00	0,00
		Titolo III	700.000,00	0,00	0,00	700.000,00	614.887,31	5.000,00	619.887,31	5.500,00
		TOTALE	1.334.320,00	11.626.365,00	0,00	12.960.685,00	11.885.491,86	975.200,00	12.860.691,86	58.691,53
		Avanzo d'amministrazione utilizzato	10.283.144,73	51.742,00	60.061,00	10.274.825,73				
		TOTALE GENERALE	11.617.464,73	11.678.107,00	60.061,00	23.235.510,73	11.885.491,86	975.200,00	12.860.691,86	58.691,53

Codice	N.	Capitolo Denominazione	Gestione di competenza						
			Iniziali	Previsioni Variazioni		Definitive (4 + 5 - 6)	Pagate	Somme impegnate	
				In aumento	In diminuzione			Rimaste da pagare (10 - 8)	Totali Impegni (9 + 8)
1	2	3	4	5	6	7	8	9	10
		1- TITOLO I SPESE CORRENTI							
		1.1 - FUNZIONAMENTO							
		1.1.1. SPESE PER GLI ORGANI DELL'ENTE							
1-1-1-1		Assegni e indennità alla presidenza	32.000,00	32.000,00		64.000,00	34.890,37	1.800,00	36.690,37
1-1-1-2		Compensi, Indennità e rimborsi ai componenti il consiglio di amministrazione	31.000,00	65.000,00		96.000,00	50.411,37	102,13	50.513,50
1-1-1-3		Compensi, indennità e rimborsi ai componenti il collegio dei revisori	20.000,00	14.000,00		34.000,00	3.294,74	14.443,00	17.737,74
1-1-1-4		Spese per il funzionamento del comitato tecnico-scientifico e di altri organismi di consulenza	30.000,00		30.000,00	0,00			0,00
		Totale Categoria	113.000,00	111.000,00	30.000,00	194.000,00	88.596,48	16.345,13	104.941,61
		1.1.2. ONERI PER IL PERSONALE IN ATTIVITA' DI SERVIZIO							
1-1-2-1		Indennità e altri assegni fissi al personale	130.000,00	10.000,00		140.000,00	139.798,57	0,00	139.798,57
1-1-2-2		Compensi per lavoro straordinario	90.000,00	30.000,00		120.000,00	81.857,32	5.288,19	87.145,51
1-1-2-3		Compensi connessi alla produttività del personale	0,00	50.000,00		50.000,00			0,00
1-1-2-4		Altre indennità, buono pasto al personale comandato	10.000,00	10.000,00		20.000,00	8.759,96		8.759,96
1-1-2-5		Indennità e rimborso spese trasporto per missioni all'Interno	10.000,00	10.000,00		20.000,00	12.769,23		12.769,23
1-1-2-6		Indennità e rimborso spese trasporto per missioni all'estero	5.000,00	10.000,00		15.000,00	5.441,33		5.441,33
1-1-2-7		Oneri sociali a carico dell'Istituto	40.000,00	110.100,00		150.100,00	54.646,16		54.646,16
1-1-2-8		Altri Oneri - Imposta regionale sulle attività produttive	40.000,00	60.000,00		100.000,00	26.002,95	1.227,66	27.230,61
1-1-2-9		Spese per l'aggiornamento del personale	5.000,00			5.000,00	600,00		600,00
1-1-2-10		Compensi, indennità e rimborso spese ai componenti Commissioni per il reclutamento	5.000,00	15.000,00		20.000,00			0,00
1-1-2-11		Contributi a favore dell'ARAN		10.000,00		10.000,00			0,00
1-1-2-12		Compensi per stipendi al personale assegnato per comando		300.000,00		300.000,00			0,00
		Totale Categoria	335.000,00	615.100,00	0,00	950.100,00	329.875,52	6.515,85	336.391,37
		1.1.3. SPESE PER L'ACQUISTO DI BENI DI CONSUMO E DI SERVIZI							
1-1-3-1		Acquisto di libri, riviste, piomali ed altre pubblicazioni	70.000,00		0,00	70.000,00	53.727,37	16.272,63	70.000,00
1-1-3-2		Acquisto di materiali di consumo e noleggio di materiale tecnico	25.000,00	2.046,00	2.500,00	24.546,00	23.136,88	1.408,39	24.545,27
1-1-3-3		Spese di rappresentanza	1.000,00	9.000,00	1.000,00	9.000,00	1.225,15		1.225,15
1-1-3-5		Spese per accertamenti sanitari	500,00		500,00	500,00			0,00
1-1-3-6		Spese per pubblicità	5.000,00	9.000,00	1.400,00	12.600,00	902,00	3.830,40	4.732,40
1-1-3-7		Spese per servizi informatici				0,00			0,00
1-1-3-8		Acquisto vestiario e divise	3.000,00		300,00	2.700,00			0,00
1-1-3-9		Fitto locali	500,00	900,00	140,00	1.260,00			0,00
1-1-3-10		Manutenzione ordinaria dei locali, pertinenze ed impianti	120.000,00	24.000,00	14.400,00	129.600,00	84.279,96	26.193,25	110.473,21
1-1-3-11		Spese postali, telegrafiche e telefoniche	68.000,00		24.359,00	43.641,00	21.353,59	58,80	21.412,39
1-1-3-13		Spese per l'organizzazione e la partecipazione a convegni, congressi, mostre ed altre manifestazioni	14.000,00		1.400,00	12.600,00	1.525,58		1.525,58
1-1-3-14		Spese per il reclutamento del personale		10.000,00	1.000,00	9.000,00			0,00
1-1-3-15		Manutenzione, noleggio ed esercizio di mezzi di trasporto	18.000,00		1.800,00	16.200,00	16.058,38	0,00	16.058,38
1-1-3-17		Spese per l'energia elettrica	35.000,00	2.254,00	3.500,00	33.754,00	33.753,12		33.753,12
1-1-3-18		Combustibile per riscaldamento e spese per la conduzione degli impianti tecnici	43.710,00	105,00	4.371,00	39.444,00	30.518,00	8.925,18	39.443,18
1-1-3-19		Onorari e compensi per speciali incarichi	100.000,00	8.067,00	10.000,00	98.067,00	96.007,10	2.059,20	98.066,30
1-1-3-20		Trasporto e facchinaggio	5.000,00	5.000,00	1.000,00	9.000,00			24,00
1-1-3-21		Premi di assicurazione	9.000,00	614,00	900,00	8.714,00	8.713,70		8.713,70
1-1-3-22		Spese per la pulizia dei locali	91.000,00	8.473,00	9.500,00	89.973,00	82.059,70	7.912,95	89.972,65
		Totale Categoria	608.710,00	79.459,00	77.620,00	610.549,00	453.284,53	66.660,80	519.945,33
		1.2.1. SERVIZIO PER LA VALUTAZIONE E L'AUTOVALUTAZIONE							
1-2-1-1		Spese per lo svolgimento delle attività di valutazione	5.100.000,00	5.284.000,00		10.384.000,00	4.933.886,99	2.993.710,80	7.927.597,79
1-2-1-2		Spese per lo svolgimento per le attività di supporto alle scuole per l'autovalutazione	300.000,00			300.000,00	58.194,72		58.194,72
1-2-1-3		Spese per studi e ricerche in campo educativo	100.000,00			100.000,00			0,00
1-2-1-4		Spese per la partecipazione ad associazioni e a consorzi di ricerca scientifica				0,00			0,00
1-2-1-5		Convenzioni con Enti	766.403,49	1.065.742,00		1.832.145,49	273.607,96	50.000,00	323.607,96
		Totale Categoria	6.266.403,49	6.349.742,00	0,00	12.616.145,49	5.265.689,67	3.043.710,80	8.309.400,47
		1.2.2. SERVIZIO PER GLI ESAMI DI STATO							
1-2-2-1		Osservatorio Nazionale sugli Esami di Stato - ONES - 1	390.000,00			390.000,00	208.780,24	7.905,22	216.685,46
1-2-2-2		Osservatorio Nazionale sugli Esami di Stato - ONES - 2	390.000,00	0,00	0,00	390.000,00	208.780,24	7.905,22	216.685,46
		1.2.3. SERVIZIO PER LA DISPERSIONE SCOLASTICA E IL RISCHIO EDUCATIVO							
1-2-3-1		Attività dell'Osservatorio per la dispersione scolastica	200.000,00	70.000,00		270.000,00	41.491,51	385,00	41.876,51
1-2-3-2		Attività dell'Osservatorio per l'educazione degli adulti	50.000,00	70.000,00		120.000,00			0,00
1-2-3-3		Successo scolastico	0,00	70.000,00		70.000,00			0,00
1-2-3-4		Accreditamento competenze e riconoscimento crediti in lema di istruzione-formazione prof	30.000,00	70.000,00		100.000,00			0,00
		Totale Categoria	280.000,00	280.000,00	0,00	560.000,00	41.491,51	385,00	41.876,51
		1.2.4. RICERCHE ANCHE DI CARATTERE INTERNAZIONALE							
1-2-4-1		Ricerche di carattere nazionale	360.000,00	1.500.000,00		1.860.000,00	365.988,64	1.184.500,00	1.550.488,64
1-2-4-2		Ricerche di carattere internazionale	787.030,57	1.500.000,00		2.287.030,57	767.798,26	327.771,55	1.085.569,81
		Totale Categoria	1.147.030,57	3.000.000,00	0,00	4.147.030,57	1.123.786,90	1.512.271,55	2.636.058,45
		1.2.5. INIZIATIVE SU AFFIDAMENTI O FINANZIAMENTI DI ENTI PUBBLICI O PRIVATI							
1-2-5-1		Iniziative di affidamento	1.437.320,67	175.365,00		1.612.685,67	393.327,73	30.818,57	424.146,30
		Totale Categoria	1.437.320,67	175.365,00	0,00	1.612.685,67	393.327,73	30.818,57	424.146,30
		1.2.7. DOCUMENTAZIONE E DIFFUSIONE							
1-2-7-1		Servizio Biblioteca	100.000,00	100.000,00		200.000,00	121.090,37	1.807,56	122.897,93
1-2-7-2		Servizio Comunicazione							
		Totale Categoria	100.000,00	100.000,00	0,00	200.000,00	121.090,37	1.807,56	122.897,93
		1.2.8. ONERI TRIBUTARI E FINANZIARI							
1-2-8-1		Imposte, tasse e tributi vari	22.500,00	10.000,00		32.500,00	13.995,89		13.995,89
1-2-8-3		Spese e commissioni bancarie	7.000,00	5.000,00		12.000,00	2.252,32		2.252,32
		Totale Categoria	29.500,00	15.000,00	0,00	44.500,00	16.248,21	0,00	16.248,21
		1.2.10 SPESE NON CLASSIFICABILI IN ALTRE VOCI							
1-2-10-1		Spese per liti, arbitraggi, risarcimenti ed accessori	500,00			500,00			0,00
1-2-10-4		Fondo di riserva	19.000,00	1.000.000,00		1.015.000,00			0,00

DEL BILANCIO - USCITE

Differenze rispetto alle previsioni		Gestione dei residui passivi											Totale dei residui passivi al termine dell'esercizio (9 + 15)
in + (10 - 7)	in - (7 - 10)	Residui all'inizio dell'esercizio	Pagamenti	Radiazioni	Rimasti da pagare (16 - 14)	Totali (14 + 15)	Variazioni		Previsioni	Pagamenti (8 + 14)	Differenze rispetto alle previsioni		
							in + (16 - 13)	in - (13 - 16)			in + (20-19)	in - (19-20)	
11	12	13	14		15	16	17	18	19	20	21	22	23
	27.309,63				0,00	0,00	0,00	0,00	57.600,00	34.890,37		22.709,63	1.800,00
	45.486,50				0,00	0,00	0,00	0,00	69.800,00	50.411,37		39.388,63	102,13
	16.262,26	7.009,40	7.009,40		0,00	7.009,40	0,00	0,00	37.009,40	10.304,14		26.705,26	14.443,00
	0,00	399,40	399,40		0,00	399,40	0,00	0,00	0,00	399,40	399,40		0,00
0,00	89.058,39	7.408,80	7.408,80	0,00	0,00	7.408,80	0,00	0,00	184.409,40	96.005,28	399,40	88.803,52	16.345,13
	201,43	9.053,90	9.053,90		0,00	9.053,90	0,00	0,00	123.053,90	148.852,47	25.798,57		0,00
	32.854,49	50.465,13			50.465,13	50.465,13	0,00	0,00	152.465,13	81.857,32		70.607,81	55.753,32
	50.000,00				0,00	0,00	0,00	0,00	50.000,00	0,00		50.000,00	0,00
	11.240,04				0,00	0,00	0,00	0,00	18.000,00	8.759,96		9.240,04	0,00
	7.230,77				0,00	0,00	0,00	0,00	18.000,00	12.769,23		5.230,77	0,00
	9.558,67				0,00	0,00	0,00	0,00	14.000,00	5.441,33		8.558,67	0,00
	95.453,84	12.212,56			12.212,56	12.212,56	0,00	0,00	154.312,56	54.646,16		99.666,40	12.212,56
	72.769,39	4.289,54			4.289,54	4.289,54	0,00	0,00	96.289,54	26.002,95		70.286,59	5.517,20
	4.400,00				0,00	0,00	0,00	0,00	4.000,00	600,00		3.400,00	0,00
	20.000,00				0,00	0,00	0,00	0,00	19.000,00	0,00		19.000,00	0,00
	10.000,00				0,00	0,00	0,00	0,00	10.000,00	0,00		10.000,00	0,00
	300.000,00				0,00	0,00	0,00	0,00	300.000,00	0,00		300.000,00	0,00
0,00	613.708,63	76.021,13	9.053,90	0,00	66.967,23	76.021,13	0,00	0,00	959.121,13	338.929,42	25.798,57	645.990,28	73.483,08
0,00		43.850,11	33.783,15		10.066,96	43.850,11	0,00	0,00	99.850,11	87.510,52		12.339,59	26.339,59
	0,73	3.743,25	3.743,24		0,01	3.743,25	0,00	0,00	23.289,25	26.880,12	3.590,87		1.408,40
	7.774,85	33,00	33,00		0,00	33,00	0,00	0,00	8.833,00	1.258,15		7.574,85	0,00
	450,00				0,00	0,00	0,00	0,00	350,00	0,00		350,00	0,00
	7.867,60				0,00	0,00	0,00	0,00	11.600,00	902,00		10.698,00	3.830,40
					0,00	0,00	0,00	0,00	0,00	0,00		0,00	0,00
	2.700,00	2.835,00	2.835,00		0,00	2.835,00	0,00	0,00	4.935,00	2.835,00		2.100,00	0,00
	1.260,00				0,00	0,00	0,00	0,00	1.160,00	0,00		1.160,00	0,00
	19.126,79	42.958,04	38.844,22		4.113,82	42.958,04	0,00	0,00	148.558,04	123.124,18		25.433,86	30.307,07
	22.228,61	7.421,00	7.421,00		0,00	7.421,00	0,00	0,00	37.462,00	28.774,59		8.687,41	58,80
	11.074,42				0,00	0,00	0,00	0,00	9.800,00	1.525,58		8.274,42	0,00
	9.000,00				0,00	0,00	0,00	0,00	9.000,00	0,00		9.000,00	0,00
	141,62	398,40			398,40	398,40	0,00	0,00	12.998,40	16.058,38	3.059,98		398,40
	0,88				0,00	0,00	0,00	0,00	26.754,00	33.753,12	6.999,12		0,00
	0,82	6.753,60	6.753,60		0,00	6.753,60	0,00	0,00	37.455,60	37.271,60		184,00	8.925,18
	0,70	13.620,00	6.000,00		7.620,00	13.620,00	0,00	0,00	91.687,00	102.007,10	10.320,10		9.679,20
	8.976,00				0,00	0,00	0,00	0,00	8.000,00	24,00		7.976,00	0,00
	0,30				0,00	0,00	0,00	0,00	6.914,00	8.713,70	1.799,70		0,00
	0,35	26.647,26	14.300,60		12.346,66	26.647,26	0,00	0,00	98.420,26	96.360,30		2.059,96	20.259,61
0,00	90.603,67	148.259,66	113.713,81	0,00	34.545,85	148.259,66	0,00	0,00	637.066,66	566.998,34	25.769,77	95.838,09	101.206,65
	2.456.402,21	75.299,36	48.581,13		26.718,23	75.299,36	0,00	0,00	9.439.299,36	4.982.468,12		4.456.831,24	3.020.429,03
	241.805,28		0,00		0,00	0,00	0,00	0,00	240.000,00	58.194,72		181.805,28	0,00
	100.000,00				0,00	0,00	0,00	0,00	80.000,00	0,00		80.000,00	0,00
	0,00				0,00	0,00	0,00	0,00	0,00	0,00	0,00	0,00	0,00
	1.508.537,53	34.064,42	33.483,78		580,64	34.064,42	0,00	0,00	1.712.929,21	307.091,74		1.405.837,47	50.580,64
0,00	4.306.745,02	109.363,78	82.064,91	0,00	27.298,87	109.363,78	0,00	0,00	11.472.228,57	5.347.754,58	0,00	6.124.473,99	3.071.009,67
	173.314,54	32.280,48	30.420,48		1.860,00	32.280,48	0,00	0,00	344.280,48	239.200,72		105.079,76	9.765,22
	0,00				0,00	0,00	0,00	0,00	0,00	0,00	0,00	0,00	0,00
0,00	173.314,54	32.280,48	30.420,48	0,00	1.860,00	32.280,48	0,00	0,00	344.280,48	239.200,72	0,00	105.079,76	9.765,22
	228.123,49				0,00	0,00	0,00	0,00	230.000,00	41.491,51		188.508,49	385,00
	120.000,00				0,00	0,00	0,00	0,00	110.095,64	0,00		110.095,64	0,00
	70.000,00	95,64	95,64		0,00	95,64	0,00	0,00	70.000,00	95,64		69.904,36	0,00
	100.000,00				0,00	0,00	0,00	0,00	70.000,00	0,00		70.000,00	0,00
0,00	518.123,49	95,64	95,64	0,00	0,00	95,64	0,00	0,00	480.095,64	41.587,15	0,00	438.508,49	385,00
	309.511,36	52.091,62	49.475,06		2.616,56	52.091,62	0,00	0,00	1.840.091,62	415.463,70		1.424.627,92	1.187.116,56
	1.201.460,76	44.402,94	35.746,47		8.656,47	44.402,94	0,00	0,00	2.174.027,40	793.544,73		1.380.482,67	336.428,02
0,00	1.510.972,12	96.494,56	85.221,53	0,00	11.273,03	96.494,56	0,00	0,00	4.014.119,02	1.209.008,43	0,00	2.805.110,59	1.523.544,58
	1.188.539,37	114.510,43	72.782,62		41.727,81	114.510,43	0,00	0,00	1.439.731,97	466.110,35		973.621,62	72.546,38
0,00	1.188.539,37	114.510,43	72.782,62	0,00	41.727,81	114.510,43	0,00	0,00	1.439.731,97	466.110,35	0,00	973.621,62	72.546,38
	77.102,07	17.848,12	11.338,83		6.509,29	17.848,12	0,00	0,00	197.848,12	132.429,20		65.418,92	8.316,85
	0,00	72,00	0,00		72,00	72,00	0,00	0,00	0,00	0,00	0,00	0,00	72,00
0,00	77.102,07	17.920,12	11.338,83	0,00	6.581,29	17.920,12	0,00	0,00	197.848,12	132.429,20	0,00	65.418,92	8.388,85
	18.504,11								28.000,00	13.995,89		14.004,11	0,00
	9.747,68								10.600,00	2.252,32		8.347,68	0,00
0,00	28.251,79	0,00	0,00	0,00	0,00	0,00	0,00	0,00	38.600,00	16.248,21	0,00	22.351,79	0,00
	500,00								400,00	0,00		400,00	0,00
	1.015.000,00										0,00	0,00	0,00

		Capitolo		Gestione di competenza						INVALSI - CONTO
Codice	N.	Denominazione	Iniziali	Previsioni		Definitive (4 + 5 - 6)	Somme impegnate			
				Variazioni			Pagate	Rimaste da pagare (10 - 8)	Totali impegni (8 + 9)	
1	2	3	4	5	6	7				8
		Totale Categoria	15.500,00	1.000.000,00	0,00	1.015.500,00	0,00	0,00	0,00	
		TOTALE SPESE CORRENTI	10.722.464,73	11.725.666,00	107.620,00	22.340.510,73	8.042.171,16	4.686.420,48	12.728.591,64	

DEL BILANCIO - USCITE													Allegato
Differenze rispetto alle previsioni		Gestione dei residui passivi											
		Residui all'inizio dell'esercizio	Pagamenti	Raccolte	Rimasti da pagare (16 - 14)	Totali (14 + 15)	Variazioni		Previsioni	Pagamenti (8 + 14)	Differenze rispetto alle previsioni		Totale dei residui passivi al termine dell'esercizio (9 + 15)
							In + (16 - 13)	In - (13 - 16)			In + (20 - 19)	In - (19 - 20)	
11	12	13	14	15	16	17	18	19	20	21	22	23	
0,00	1.015.500,00	0,00	0,00	0,00	0,00	0,00	0,00	0,00	400,00	0,00	0,00	400,00	0,00
0,00	9.611.919,09	602.354,60	412.100,52	0,00	190.254,08	602.354,60	0,00	0,00	19.767.900,99	8.454.271,68	51.967,74	11.365.597,05	4.876.674,1

Codice	Capitolo		Gestione di competenza						
	N.	Denominazione	Previsioni			Somme impegnate			
			Initiali	Variazioni		Definitive (4 + 5 - 6)	Pagate	Rimaste da pagare (10 - 9)	Totali Impegni (8 + 9)
1	2	3	4	5	6	7	8	9	10
		2 - TITOLO II SPESE IN CONTO CAPITALE							
		2.1 - INVESTIMENTI							
		2.1.1. ACQUISIZIONE BENI DI USO DUREVOLE ED OPERE IMMOBILIARI							
2-1-1-2		Ripristini, trasformazione e manutenzione straordinaria di impianti, attrezzature e macchinari	100.000,00			100.000,00	1.392,00		1.392,00
		Totale Categoria	100.000,00	0,00	0,00	100.000,00	1.392,00	0,00	1.392,00
		2.1.2. ACQUISIZIONE DI IMMOBILIZZAZIONI TECNICHE							
2-1-2-2		Attrezzature e macchinari	45.000,00			45.000,00	3.702,00	41.251,00	44.953,00
2-1-2-5		Acquisto di immobili e macchine d'ufficio	50.000,00			50.000,00	9.641,82	6.332,87	15.974,69
		Totale Categoria	95.000,00	0,00	0,00	95.000,00	13.343,82	47.583,87	60.927,69
		TOTALE SPESE IN CONTO CAPITALE	195.000,00	0,00	0,00	195.000,00	14.735,82	47.583,87	62.319,69
		3 - TITOLO III PARTITE DI GIRO							
		3.1 - SPESE AVENTI NATURA DI PARTITE DI GIRO							
		3.1.1 - SPESE AVENTI NATURA DI PARTITE DI GIRO							
3-1-1-1		Anticipo fondo al cassiere	1.000,00			1.000,00	6.500,00	0,00	6.500,00
3-1-1-2		Trattenute a favore di terzi	54.000,00			54.000,00	19.631,62	0,00	19.631,62
3-1-1-3		Deposito cauzionale	0,00			0,00	0,00	0,00	0,00
3-1-1-4		Partite in conto sospesi	0,00			0,00	0,00	0,00	0,00
3-1-1-5		IRE - anticipazioni da terzi	495.000,00			495.000,00	472.544,25	190,82	472.735,07
3-1-1-6		Inps - Anticipazioni da terzi	130.000,00			130.000,00	100.685,96	0,00	100.685,96
3-1-1-7		Inail -	5.000,00			5.000,00	0,00	2.607,43	2.607,43
3-1-1-8		Inpdap - Anticipazioni da terzi	14.500,00			14.500,00	17.133,33	29,35	17.162,68
3-1-1-9		Inpdap - Fondo credito	500,00			500,00	536,00	28,55	564,55
		Totale Categoria	700.000,00	0,00	0,00	700.000,00	617.031,16	2.856,15	619.887,31
		TOTALE USCITE PER PARTITE DI GIRO	700.000,00	0,00	0,00	700.000,00	617.031,16	2.856,15	619.887,31
		Riepilogo delle spese per titoli							
		Titolo I	10.722.464,73	11.725.666,00	107.620,00	22.340.510,73	8.042.171,16	4.686.420,48	12.728.591,64
		Titolo II	195.000,00	0,00	0,00	195.000,00	14.735,82	47.583,87	62.319,69
		Titolo III	700.000,00	0,00	0,00	700.000,00	617.031,16	2.856,15	619.887,31
		TOTALE GENERALE	11.617.464,73	11.725.666,00	107.620,00	23.235.510,73	8.673.938,14	4.736.860,50	13.410.798,64

DEL BILANCIO - USCITE

Differenze rispetto alle previsioni		Gestione dei residui passivi											Totale dei residui passivi al termine dell'esercizio (9 + 15)
in + (10 - 7)	in - (7 - 10)	Residui all'inizio dell'esercizio	Pagamenti	Raddiziosi	Rimasti da pagare (16 - 14)	Totali (14 + 15)	Variazioni		Previsioni	Pagamenti (8 + 14)	Differenze rispetto alle previsioni		
							in + (16 - 13)	in - (13 - 16)			in + (20-19)	in - (19-20)	
11	12	13	14		15	16	17	18	19	20	21	22	23
	98.608,00						0,00	0,00	80.000,00	1.392,00		78.608,00	0,00
0,00	98.608,00	0,00	0,00	0,00	0,00	0,00	0,00	0,00	80.000,00	1.392,00	0,00	78.608,00	0,00
	47,00	18.792,00	18.792,00		0,00	18.792,00	0,00	0,00	54.792,00	22.494,00		32.298,00	41.251,00
	34.025,31	19.533,00	1.533,00		18.000,00	19.533,00	0,00	0,00	59.533,00	11.174,82		48.358,18	24.332,87
0,00	34.072,31	38.325,00	20.325,00	0,00	18.000,00	38.325,00	0,00	0,00	114.325,00	33.668,82	0,00	80.656,18	65.583,87
0,00	132.680,31	38.325,00	20.325,00	0,00	18.000,00	38.325,00	0,00	0,00	194.325,00	35.060,82	0,00	159.264,18	65.583,87
1.500,00		0,00	0,00		0,00	0,00			1.000,00	6.500,00	5.500,00		0,00
	34.368,38	0,00	0,00		0,00	0,00			560.940,98	19.631,82		541.309,36	0,00
0,00	0,00	0,00	0,00		0,00	0,00			0,00	0,00	0,00	0,00	0,00
0,00	0,00	0,00	0,00		0,00	0,00			0,00	0,00	0,00	0,00	0,00
	22.264,93	0,00	0,00		0,00	0,00			0,00	472.544,25	472.544,25		190,82
	29.314,04	0,00	0,00		0,00	0,00			0,00	100.685,96	100.685,96		0,00
	2.392,57	1.740,98	1.740,98		0,00	1.740,98			0,00	1.740,98	1.740,98		2.607,43
1.662,68		0,00	0,00		0,00	0,00			0,00	17.133,33	17.133,33		29,35
64,55		0,00	0,00		0,00	0,00			0,00	536,00	536,00		28,55
227,23	88.339,92	1.740,98	1.740,98	0,00	0,00	1.740,98	0,00	0,00	561.940,98	618.772,14	598.140,52	541.309,36	2.856,15
227,23	88.339,92	1.740,98	1.740,98	0,00	0,00	1.740,98	0,00	0,00	561.940,98	618.772,14	598.140,52	541.309,36	2.856,15
0,00	9.611.919,09	602.354,60	412.100,52	0,00	190.254,08	602.354,60	0,00	0,00	19.767.900,99	8.454.271,68	51.967,74	11.365.597,05	4.876.674,56
0,00	132.680,31	38.325,00	20.325,00	0,00	18.000,00	38.325,00	0,00	0,00	194.325,00	35.060,82	0,00	159.264,18	65.583,87
227,23	88.339,92	1.740,98	1.740,98	0,00	0,00	1.740,98	0,00	0,00	561.940,98	618.772,14	598.140,52	541.309,36	2.856,15
227,23	9.832.939,32	642.420,58	434.166,50	0,00	208.254,08	642.420,58	0,00	0,00	20.524.166,97	9.108.104,64	650.108,26	12.066.170,59	4.945.114,58

Il Direttore Generale
Dott. Emanuele Garozzo



ALLEGATO I

CONTO ECONOMICO DELL' ESERCIZIO 2005
PARTE PRIMA - ENTRATE E SPESE FINANZIARIE CORRENTI

ENTRATE			SPESE		
Tit.	Descrizione	Prog. Es. in prev.	Tit. Cat.	Descrizione	Prog. Es. in prev.
	TITOLO I - ENTRATE CORRENTI			TITOLO I - SPESE CORRENTI	
1-1-1	Trasferimenti da parte dello Stato	10.900.870,00	1-1-1	Spese per gli organi dell'ente	104.941,61
1-1-2	Trasferimenti da parte delle regioni	108.000,00	1-1-2	Oneri per il personale in attività di servizio	336.391,37
1-1-3	Trasferimenti da parte dei comuni e delle province		1-1-3	Spese per l'acquisto di beni di consumo e di servizi	454.416,45
1-1-4	Trasferimenti da parte di altri enti del settore pubblico	944.000,00		PRESTAZIONI ISTITUZIONALI	
	ALTRE ENTRATE		1-2-1	Spese per la valutazione e l'autovalutazione	8.301.523,75
1-2-1	Entrate per la realizzazione di programmi e progetti nazionali e internazionali	240.365,00	1-2-2	Servizio per gli esami di stato	216.659,06
1-2-2	Entrate derivanti dalla vendita di beni e dalla prestazione di servizi		1-2-3	Servizio per la dispersione scolastica e il rischio educativo	41.722,47
1-2-3	Redditi e proventi patrimoniali	316,99	1-2-4	Ricerche anche di carattere internazionale	2.611.806,62
1-2-4	Poste correttive e compensative di spese correnti	61,63	1-2-5	Iniziativa su affidamenti o finanziamenti di enti pubblici o privati	415.641,79
1-2-5	Entrate non classificabili in altre voci	47.191,53			
			1-2-7	Documentazione e diffusione	90.117,31
			1-2-8	Oneri tributari e finanziari	16.248,21
			1-2-9	Poste correttive e compensative di entrate correnti	-
			1-2-10	Spese non classificabili in altre voci	-
			2-1-1	Acquisizione beni di uso durevole ed opere immobiliari	1.392,00
			2-1-2	Acquisizione di immobilizzazioni tecniche	47.759,07
	TOTALE PARTE PRIMA	12.240.804,55		TOTALE PARTE PRIMA	12.638.619,71
	DIFFERENZA TRA ENTRATE E SPESE CORRENTI	- 397.815,16		DIFFERENZA TRA SPESE E ENTRATE CORRENTI	

ALLEGATO I

CONTO ECONOMICO DELL' ESERCIZIO 2005
 PARTE SECONDA: COMPONENTI CHE NON DANNO LUOGO A MOVIMENTI FINANZIARI

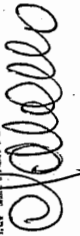
ENTRATE		SPESE	
Tit.	Descrizione	Tit.	Descrizione
Cat	Progr.Es.corr.	Progr.Es.i n prev.	Cat.
	RETIFICHE DI VALORE		RETIFICHE DI VALORE
	Ratei	39.711,03	Ratei
	Risconti	-	Risconti
	PROVENTI STRAORDINARI		ONERI STRAORDINARI
	Proventi per trasferimenti attivi in natura		Sopravvenienze passive - minusvalenze attive
	Sopravvenienze attive	7.524,08	Minusvalenze da alienazioni
	Insussistenze passive		
	Plusvalore da alienazioni		AMMORTAMENTI E DEPERIMENTI:
			Immobilizzazioni immateriali
			Immobilizzazioni materiali
			Materiale bibliografico
			Mobili arredi e macchine d'ufficio
			Strumenti tecnici e attrezzature scientifiche
			Automezzi ed altri mezzi di trasporto
			TOTALE AMMORTAMENTI E DEPERIMENTI
			101.986,37
			Variazione delle rimanenze di materiale di consumo
			1.166,47
			Accantonamento per rinnovo attrezzature tecnico-scientifiche
			Altri accantonamenti
			TOTALE PARTE PRIMA
		12.240.804,55	12.638.619,71
		47.235,11	TOTALE PARTE SECONDA
			158.757,56
			TOTALE GENERALE
		12.288.039,66	12.797.377,27
			AVANZO ECONOMICO
		509.337,61	
			TOTALE A PAREGGIO
		12.797.377,27	12.797.377,27

Il Direttore Generale
 Dott. Emanuele Garozzo



STATO PATRIMONIALE		ALLEGATO L					
pos	ATTIVITA'	Consistenze		Differenze		Differenze	
		al 31.12.2004	al 31.12.2005	In più	in meno	in più	in meno
	<i>Immobilizzazioni</i>						
	<i>Immateriali</i>						
1	Brevetti						
	<i>materiali</i>						
2	Immobili						
3	Mobili, arredi e macchine	217.553,32	208.300,84		9.252,48		
4	Attrezzature tecniche						
5	Attrezzature e sistemi informatici	106.892,95	97.220,73		9.672,22		
6	Materiale bibliografico	1.573.779,30	1.634.639,64	60.860,34			
	<i>finanziarie</i>						
7	Titoli e valori mobiliari						
	<i>Circolante</i>						
8	Cassa	1.159.992,23	4.341.988,06	3.181.995,83			
9	Conto corrente postale						
10	Residui attivi	10.206.231,61	10.776.823,00	570.591,39			
	<i>Rimaneze materiali di consumo</i>						
11		5.471,00	4.304,53		1.166,47		
	<i>Ratei e risconti</i>						
12	Ratei attivi						
13	Risconti attivi						
	<i>Totale attivo</i>	13.269.920,41	17.063.276,80	3.813.447,56	20.091,17		
	<i>PASSIVITA'</i>						
	<i>Patrimonio netto</i>						
	1 valore consolidato	10.376.358,75	12.627.499,83			2.251.141,08	
	2 avanzo economico esercizio 2004	2.251.141,08					2.251.141,08
	3 disavanzo economico esercizio 2005		-509.337,61				509.337,61
	<i>consistenza complessiva</i>	12.627.499,83	12.118.162,22			2.251.141,08	2.760.478,69
	<i>Fondi per rischi</i>						
	<i>Fondi ammortamento</i>						
	4 mobili e arredi						
	5 attrezzature						
	<i>Debiti a lungo termine</i>						
	6 Verso Banche						
	7 Mutui						
	8 Altri debiti						
	<i>Residui passivi</i>	642.420,58	4.945.114,58	4.302.694,00			
	<i>Ratei e risconti</i>						
	10 Ratei passivi						
	11 Risconti passivi						
	<i>Totale passivo</i>	642.420,58	4.945.114,58	4.302.694,00			0,00
	<i>Totale passivo e netto</i>	13.269.920,41	17.063.276,80	6.553.835,08	2.760.478,69		

Il Direttore Generale
 Dott. Emanuele Garozzo



SITUAZIONE AMMINISTRATIVA 31.12.2005

ALLEGATO M

Consistenza della cassa all'inizio dell'esercizio		€.	1.159.992,23
Riscossioni	in c/ competenza	€.	11.865.491,86
	in c/ residui	€.	404.608,81
		€.	12.290.100,67
Pagamenti	in c/ competenza	€.	8.673.938,14
	in c/ residui	€.	434.166,50
		€.	9.108.104,64
Consistenza della cassa alla fine dell'esercizio		€.	4.341.988,26
Residui attivi	degli esercizi precedenti	€.	975.200,00
	dell'esercizio	€.	9.801.623,00
		€.	10.776.823,00
Residui passivi	degli esercizi precedenti	€.	4.736.860,50
	dell'esercizio	€.	208.254,08
		€.	4.945.114,58
Avanzo	d'amministrazione alla fine dell'esercizio	€.	10.173.696,68
Disavanzo			

Il Direttore Generale
Dott. Emanuele Garozzo




ALLEGATO N

SCHEDA DI RILEVAZIONE DEI COSTI COMPLESSIVI

VOCI DEL PIANO DEI CONTI	COSTI SOSTENUTI
PERSONALE (1)	
Spes eper gli Organi	96.005,28
.....	148.852,47
.....	2.088.539,54
.....	2.333.397,29
.....	
MISSIONI	161.941,38
.....	-
.....	-
.....	-
ALTRI COMPENSI AL PERSONALE	91.217,28
.....	-
.....	-
BENI DI CONSUMO	26.880,12
.....	-
PRESTAZIONI DI SERVIZIO DA TERZI	5.398.097,53
.....	-
.....	-
.....	-
.....	-
.....	-
ALTRE SPESE	426.489,87
.....	-
.....	-
.....	-
TRIBUTI	16.248,21
.....	-
.....	-
CONTENZIOSO	-
.....	-
.....	-
AMMORTAMENTI:	
- BENI IMMATERIALI	-
.....	-
.....	-
- BENI MATERIALI: IMMOBILI	-
.....	-
.....	-
- BENI MATERIALI: MOBILI	101.986,37
.....	
OPERE IN CORSO	
.....	
TOTALI	8.556.258,05

(1) Compresi gli oneri relativi agli "Organi" dell'Istituto.

Il Direttore Generale
Dott. Emanuele Garozzo



PAGINA BIANCA

€ 0,60



15PDL0024660