

N. 1747

TAB. 9

ANNESSO 16

CAMERA DEI DEPUTATI

DISEGNO DI LEGGE

PRESENTATO DAL MINISTRO DELL'ECONOMIA E DELLE FINANZE

(PADOA SCHIOPPA)

Bilancio di previsione dello Stato per l'anno finanziario 2007
e bilancio pluriennale per il triennio 2007-2009

Presentato il 1° ottobre 2006

TABELLA n. 9

**Stato di previsione del Ministero dell'ambiente
e della tutela del territorio e del mare per l'anno finanziario 2007**

ANNESSO N. 16

CONTO CONSUNTIVO

**ENTE AUTONOMO PARCO NAZIONALE
DELL'ARCIPELAGO DELLA MADDALENA**

ESERCIZIO FINANZIARIO 2005

PAGINA BIANCA

ANNESSO N. 16

**allo stato di previsione del Ministero dell'ambiente
e della tutela del territorio per l'anno finanziario 2007**

CONTO CONSUNTIVO

**ENTE AUTONOMO PARCO NAZIONALE
DELL'ARCIPELAGO DELLA MADDALENA**

ESERCIZIO FINANZIARIO 2005

PAGINA BIANCA

RENDICONTO FINANZIARIO 2005

PARTE I - ENTRATE

PARTE II - USCITE

PAGINA BIANCA

RENDICONTO ANNO 2005
Tabella dimostrativa dell' avanzo di amministrazione al termine dell'esercizio 2005

Descrizione	Parziali	Totale
Fondo di cassa all'inizio dell'esercizio 1.1.2005	3.390.878,66	
(somma) Residui attivi all'inizio dell'esercizio 1.1.2005	3.105.684,49	
(sottra) Residui passivi all'inizio dell'esercizio 1.1.2005	(2.614.178,86)	
AVANZO DI AMMINISTRAZIONE DELL'ESERCIZIO al 1.1.2005		3.882.384,29
(somma) Entrate già accertate nell'esercizio 2005	2.519.019,92	
(sottra) Uscite già impegnate nell'esercizio 2005	2.130.904,99	
		388.114,93
Variazioni nette dei residui attivi già verificatesi nell'esercizio 2005	361,08	
Variazioni nette dei residui passivi già verificatesi nell'esercizio 2005	95.159,61	
		94.798,53
AVANZO DI AMMINISTRAZIONE alla data di redazione del bilancio		4.365.297,75
(somma) Entrate presunte per il restante periodo	-	
(sottra) Uscite presunte per il restante periodo	-	
Variazioni dei residui attivi, presunte per il restante periodo	-	
Variazioni dei residui passivi, presunte per il restante periodo	-	
AVANZO DI AMMINISTRAZIONE PRESUNTO AL 31.12.2005		4.365.297,75
L'utilizzazione dell'avanzo di amministrazione risulta così prevista:		
PARTE VINCOLATA		
accantonamento fondo rischi e oneri		20.000,00
Capitolo 11215 - Oneri per i rinnovi contrattuali		15.866,46
Capitolo 11240 - Indennità e rimborso spese di trasporto per missioni in territorio Nazionale (INTERREG III)		9.000,00
Capitolo 11250 - Indennità e rimborso spese di trasporto per missioni all'Estero (INTERREG III)		20.000,00
Capitolo 11260 - Corsi per il personale a partecipazione alle spese (INTERREG III)		10.000,00
Capitolo 11320 - Acquisto di materiale di consumo e noleggio di materiale tecnico (INTERREG III)		10.000,00
Capitolo 11380 - Manutenzione, riparazione e adattamento locali (avanzo 2001)		12.107,30
Capitolo 113130 - Spese per pubblicità e promozione (INTERREG III)		21.000,00
Capitolo 113210 - Spese per l'organizzazione e la partecipazione a Convegni, Congressi, Mostre ed altre prestazioni (INTERREG III)		11.760,26
Capitolo 113240 - Spese per Corsi di formazione professionale (INTERREG III)		6.500,00
Capitolo 113270 - Spese per Consulenze amministrative e tecniche (INTERREG III)		30.000,00
Capitolo 113221 - Spese per personale a collaborazione coordinata e continuativa		10.000,00
Capitolo 12160 - Interventi di riqualificazione ambientale ed aree degradate (INTERREG III)		56.000,00
Progetto INTERREG III		659.102,56
Capitolo 21180 - Trasformazione ex compendio militare di Stagnoli Realizzazione rete idrica per incrementare rete antincendio		244.591,13
Capitolo 21190 - Trasformazione immobile pertinenza ex Genio Civile realizzazione tettoie (avanzo 2001)		37.285,59
Capitolo 211120 - Realizzazione segnaletica (INTERREG III)		50.000,00
Capitolo 211130 - Interventi a tutela e conservazione del patrimonio (INTERREG III)		32.000,00
Capitolo 211140 - Intervento su banchina Testa della Strega e Punta Filatto (avanzo 2001)		18.592,43
Capitolo 211160 - Realizzazione aree attrezzate (Parcheggi Caprera)		147.688,92
Capitolo 211180 - Realizzazione itinerari turistici - naturalistici		351.795,19
Capitolo 21510 - Indennità di anzianità e similari al personale cacciato dal servizio		17.685,73
Capitolo 21210 - Acquisto mobili, arredi e macchine d'ufficio (INTERREG III)		35.000,00
Capitolo 21220 - Macchine d'ufficio elettroniche (computers) compresi i sistemi di base (INTERREG III)		12.760,11
Capitolo 21230 - Attrezzature da ufficio Centro Educazione Ambientale (computers) compresi i sistemi di base (INTERREG III)		22.000,00
Capitolo 21250 - Acquisto macchine ed attrezzature scientifiche (INTERREG III)		26.000,00
Capitolo 21270 - Acquisto strumentazioni e macchine elettroniche tecniche (INTERREG III)		35.000,00
Capitolo 212130 - Acquisto attrezzature nautiche e boe (INTERREG III)		15.000,00
Progetto Intereg III - Annualità 2005		185.447,34
Interventi Isola di Caprera		95.726,40
TOTALE PARTE VINCOLATA		1.558.806,86
Avanzo di cui si prevede l'utilizzo nel Bilancio di Previsione 2005		
avanzo 2002 vincolato ai sensi del Decreto Ministro Economia del 29.11.02		74.391,64
avanzo vincolato ai sensi della legge 248 del 02.12.05		47.032,53
Capitolo 113130 - Spese per pubblicità e promozione		15.013,53
Capitolo 113160 - Manutenzione noleggio ed esercizio autoveicoli		30.000,00
Capitolo 113161 - Manutenzione noleggio ed esercizio mezzi nautici		100.000,00
Capitolo 12160 - Interventi di riqualificazione ambientale e restauro delle aree degradate		102.091,88
Capitolo 12170 - Miglioramenti ambientali e disinquinamento territorio del Parco		100.000,00
Capitolo 12180 - Ricerche scientifiche e studi (INTERREG III)		50.000,00
Capitolo 12190 - Spese di realizzo entrate		40.000,00
Capitolo 12540 - Attività di educazione ambientale, campi nat ed ecologici, stages e soggiorni qualificati		70.000,00
Categoria 2.1.1 Acquisizione beni uso durevole ed opere immobiliari		50.000,00
Categoria 2.1.2 Acquisizioni di immobilizzazioni tecniche		63.500,00
Avanzo di cui si prevede l'utilizzo nel Bilancio di Previsione 2005		742.029,56
Avanzo disponibile accantonato		2.064.461,33
TOTALE PARTE DISPONIBILE		2.806.490,89
AVANZO DI AMMINISTRAZIONE AL 31.12.2005		4.365.297,75

PAGINA BIANCA

STATO PATRIMONIALE

PAGINA BIANCA

RENDICONTO ANNO 2005 STATO PATRIMONIALE

ATTIVITA'	Anno		PASSIVITA'	Anno	
	2005	2004		2005	2004
A) CREDITI VERSO LO STATO E ALTRI ENTI PUBBLICI PER LA PARTECIPAZIONE AL PATRIMONIO INIZIALE			A) PATRIMONIO NETTO		
B) IMMOBILIZZAZIONI			I. Fondo di dotazione	0,00	0,00
I. Immobilizzazioni materiali			II. Riserve obbligatorie e derivanti da leggi	0,00	0,00
1) Costi di impianto e ampliamento	0,00	0,00	III. Riserve di rivalutazione	0,00	0,00
2) Costi di ricerca sviluppo e di pubblicità	0,00	0,00	IV. Contributi a fondo perduto	0,00	0,00
3) Diritti di brevetto industriale e diritti di utilizzazione delle opere di ingegno	0,00	0,00	VI. Riserve statutarie	0,00	0,00
4) Concessioni, licenze, marchi e diritti simili	39.208,95	35.158,24	VII. Altre riserve distintamente indicate	0,00	18.732,73
5) Avviamento	0,00	0,00	VIII. Avanzi (Disavanzo) economici portati a nuovo	3.406.665,97	2.853.395,38
6) Immobilizzazioni in corso ed acconti	1.040.307,07	321.079,09	IX. Disavanzo (Avanzo) economico dell'esercizio	207.076,30	534.537,86
7) Manutenzioni straordinarie e migliorie su beni di terzi	1.609.947,15	1.653.598,60	Totale patrimonio netto (A)	3.613.742,27	3.408.665,97
8) Altre	0,00	0,00			
TOTALE	2.689.463,17	2.009.836,93	B) CONTRIBUTI IN CONTO CAPITALE		
II. Immobilizzazioni materiali			1) contributi a destinazione vincolata	0,00	0,00
1) Terreni e fabbricati	0,00	0,00	2) per contributi indistinti per la gestione	0,00	0,00
2) Impianti e macchinari	384.026,81	485.449,81	3) per contributi in natura	0,00	0,00
3) Attrezzature industriali e commerciali	0,00	0,00	Totale contributi in conto capitale (B)	0,00	0,00
4) Automezzi e mezzi navali	98.057,24	233.271,87	C) FONDI PER RISCHI E ONERI		
5) Immobilizzazioni in corso ed acconti	0,00	0,00	1) per trattamento di quiescenza e obblighi simili	0,00	0,00
6) Diritti reali di godimento	0,00	0,00	2) per imposte	0,00	0,00
7) Altri beni	180.693,97	119.484,48	3) per altri rischi futuri	20.000,00	20.000,00
TOTALE	562.748,12	838.205,96	4) per ripristino investimenti	0,00	0,00
III. Immobilizzazioni finanziarie, con separata indicazione, per ciascuna voce di crediti, degli importi esigibili entro l'esercizio successivo			Totale Fondi rischi e oneri futuri C	20.000,00	20.000,00
1) Partecipazioni in:					
a) Imprese controllate	0,00	0,00	D) TRATTAMENTO DI FINE RAPPORTO DI LAVORO SUBORDINATO	17.685,73	17.000,00
b) Imprese collegate	0,00	0,00	E) RESIDUI PASSIVI, con separata indicazione, per ciascuna voce, degli importi esigibili oltre l'esercizio		
c) Imprese controllanti	0,00	0,00	1) obbligazioni	0,00	0,00
d) altre imprese	0,00	0,00	2) verso le banche	1.700,00	0,00
e) altri enti	0,00	0,00	3) verso altri finanziatori	0,00	0,00
2) Crediti:			4) acconti	0,00	0,00
a) Verso imprese controllate	0,00	0,00	5) debiti verso fornitori	411.965,52	367.746,50
b) Verso imprese collegate	0,00	0,00	6) rappresentati da titoli di credito	0,00	0,00
c) Verso lo stato e altri soggetti pubblici	693.036,07	597.727,28	7) verso imprese controllate, collegate e controllanti	0,00	0,00
d) verso altri	0,00	0,00	8) debiti tributari	0,00	2.591,28
3) Altri titoli			9) debiti verso istituti di previdenza e sicurezza sociale	562,57	1.116,91
4) Crediti finanziari diversi	8.736,16	600,00	10) debiti verso iscritti, soci e terzi per prestazioni dovute	0,00	0,00
TOTALE	693.772,23	598.327,26	11) debiti verso lo Stato ed altri soggetti pubblici	3.346.610,36	2.098.461,20
			12) debiti diversi	37.900,03	22.137,84
			TOTALE	3.798.798,48	2.492.063,70



Chiodi

RENDICONTO ANNUO 2005 STATO PATRIMONIALE

C) ATTIVO CIRCOLANTE									
II. Rimanenze									
1) materie prime, sussidiarie e di consumo		0,00	0,00	F) RATEI E RISCONTI					
2) prodotti in corso di lavorazione e semilavorati		0,00	0,00	1) Ratei passivi		0,00	0,00	0,00	0,00
3) lavori in corso		0,00	0,00	2) Risconti passivi		1.255.211,12	1.255.211,12	1.366.423,97	1.366.423,97
4) prodotti finiti e merci		0,00	0,00	3) Agio su prestiti		0,00	0,00	0,00	0,00
5) arconti		0,00	0,00	4) Riserve tecniche		0,00	0,00	0,00	0,00
TOTALE		0,00	0,00	Totale ratei e risconti (F)		1.255.211,12	1.255.211,12	1.366.423,97	1.366.423,97
III. Residui attivi con separata indicazione, per ciascuna voce degli importi eseguibili entro l'esercizio successivo									
Importi eseguibili entro l'esercizio successivo									
1) Crediti verso utenti, clienti ecc.		3.994,00	2.000,00						
2) Crediti verso iscritti, soci e terzi		0,00	0,00						
3) Crediti verso imprese controllate e collegate		0,00	0,00						
4) Crediti verso lo Stato ed altri soggetti pubblici		38.734,26	366.592,96						
4-bis) Crediti Tributari		0,00	0,00						
4-ter) Imposte anticipate		0,00	0,00						
5) Crediti verso altri		59.433,78	96.311,77						
TOTALE		102.162,04	464.894,73						
III. Attività finanziarie che non costituiscono Immobilizzazioni									
1) Partecipazioni in imprese controllate		0,00	0,00						
2) Partecipazioni in imprese collegate		0,00	0,00						
3) Altre partecipazioni		0,00	0,00						
4) Altri titoli		0,00	0,00						
TOTALE		0,00	0,00						
IV. Disponibilità liquide									
1) depositi bancari		4.551.232,04	3.390.878,66						
2) assegni		0,00	0,00						
3) denaro e valori in cassa		0,00	0,00						
TOTALE		4.551.232,04	3.390.878,66						
Totale attivo circolante		4.553.394,08	3.855.773,39						
D) RATEI E RISCONTI									
1) Ratei attivi		0,00	0,00						
2) Risconti attivi		0,00	0,00						
Totale ratei e risconti (D)		0,00	0,00						
Totale attivo		8.705.377,60	7.302.143,54	Totale passivo e netto		8.705.377,60	7.302.143,54		
Conti d'ordine		1.231.103,21	2.041.948,27	Conti d'ordine		1.766.643,65	2.220.686,36		




CONTO ECONOMICO

PAGINA BIANCA

CONTO ECONOMICO 2005

	2005		2004	
	Parziali	Totali	Parziali	Totali
A) Valore della produzione:				
1) proventi e corrispettivi e delle prestazioni e/o servizi		783.457,76		712.545,45
2) variazioni delle rimanenze di prodotti in corso di lavorazione, semilavorati e finiti				
3) variazioni dei lavori in corso su ordinazione				
4) incrementi di immobilizzazioni per lavori interni				
5) altri ricavi e proventi		1.226.513,76		1.389.385,02
- altri ricavi	1.537,64		4.520,65	
- quota contributi contributi in conto impianti	✓ 206.521,56		191.130,29	
- contributi in conto esercizio	✓ 1.018.454,56		1.193.734,08	
TOTALE		2.009.971,52		2.101.930,47
B) Costi della produzione:				
6) per mat. prime, sussidiarie, di consumo e di merci		17.365,86		16.746,04
7) per servizi		746.116,81		646.360,06
8) per godimento di beni di terzi				
9) per il personale:		683.604,79		563.235,92
a) salari e stipendi	503.943,00		410.835,08	
b) oneri sociali	138.154,50		117.304,92	
c) trattamento di fine rapporto	18.000,00		17.000,00	
d) trattamento di quiescenza e simili				
e) altri costi	23.507,29		18.095,92	
10) ammortamenti e svalutazioni:		378.969,44		353.508,14
a) ammortamenti delle immobilizzazioni immateriali	308.853,55		61.793,50	
b) ammortamenti delle immobilizzazioni materiali	70.115,89		291.714,64	
c) altre svalutazioni delle immobilizzazioni				
d) sval. crediti compresi nell'att. circolante e delle disponibilità liquide				
11) variazioni delle rimanenze di materie prime, sussidiarie, di consumo e merci				
12) accantonamenti per rischi	20.000,00	20.000,00	20.000,00	20.000,00
13) accantonamenti ai fondi per oneri				
14) oneri diversi di gestione		5.995,34		5.663,83
TOTALE		1.852.052,24		1.605.513,99
Diff. tra valore e costi della produzione		157.919,28		496.416,48
C) Proventi e oneri finanziari:				
15) proventi da partecipazioni				
16) altri proventi finanziari:		6.736,16		600,00
a) da crediti iscritti nelle immobilizzazioni				
b) da titoli iscritti nelle immobilizzazioni che non costituiscono partecipazioni				
c) da titoli iscritti nell'attivo circolante che non costituiscono partecipazioni				
d) proventi diversi dai precedenti	6.736,16		600,00	
17) interessi e altri oneri finanziari		-2.233,04		0,00
17-bis) utili e perdite su cambi				
TOTALE		4.503,12		600,00
D) Rettifiche di valore di attività finanziarie:				
18) rivalutazioni:		0,00		0,00
a) di partecipazioni				
b) di immobilizzazioni finanziarie				
c) di titoli iscritti all'attivo circolante				
19) svalutazioni:		0,00		0,00
a) di partecipazioni				
b) di immobilizzazioni finanziarie				
c) di titoli iscritti all'attivo circolante				
TOTALE DELLE RETTIFICHE		0,00		0,00
E) Proventi ed oneri straordinari:				
20) proventi		9.581,81		6.206,80
- plusvalenze da alienazioni				
- vari	9.581,81		6.206,80	
21) oneri		-6.637,46		-2.774,70
- minusvalenze da alienazioni				
- vari	-6.637,46		-2.774,70	
22) sopravvenienze attive ed insussistenze del passivo derivanti dalla gestione dei residui	46.288,28	46.288,28	40.532,36	40.532,36
23) sopravvenienze passive ed insussistenze dell'attivo derivanti dalla gestione dei residui	-4.578,73	-4.578,73	-6.443,08	-6.443,08
TOTALE		44.653,90		37.521,38
RISULT. PRIMA DELLE IMPOSTE		207.076,30		534.537,86
imposte dell'esercizio				
AVANZO/DISAVANZO/PAREGGIO		207.076,30		534.537,86



PAGINA BIANCA


RENDICONTO FINANZIARIO GESTIONALE

ANNO 2005

PAGINA BIANCA

[illegible]

Capitolo		GESTIONE DI COMPETENZA										GESTIONE DEI RESIDUI ATTIVI										GESTIONE DI CASSA										Totale dei residui attivi al 31/12/2005 (9 + 15)
Categoria	Numero	Denominazione	Previdenti					Somme scadute					Differenza rispetto alle previsioni					Riscossioni					Verificazioni					In diminuz. (19 - 20)				
			Incassati (4 - 7)	Verificati (7 - 8)	Definitivi (4 - 5 - 6)	Ricchezze (10 - 8)	Totale accertati (10 - 8)	In aumento (10 - 7)	In diminuz. (7 - 10)	Risultati (13 - 14)	Ricchezze (16 - 14)	Totale (14 + 15)	Verificati (16 - 15)	In diminuz. (13 - 16)	Previdenti (17 - 18)	Riscossioni (19 - 20)	Differenza rispetto alle previsioni (20 - 19)															
	1	2	3	4	5	6	7	8	9	10	11	12	13	14	15	16	17	18	19	20	21	22	23									
IX*	1.3.3	Polo costruttiva e conservativa di opere civili																														
	1331	Impianti idroelettrici	500,00	0,00	0,00	500,00	37,64	0,00	37,64	0,00	462,35	2,794,90	1,652,50	1,132,30	2,794,90	0,00	0,00	0,00	3,294,90	1,700,24	0,00	1,594,66	1,132,30									
	1332	Impianti idroelettrici	0,00	0,00	0,00	0,00	0,00	0,00	0,00	0,00	0,00	0,00	0,00	0,00	0,00	0,00	0,00	0,00	0,00	0,00	0,00	0,00	0,00									
	1333	Impianti idroelettrici	1,050,00	0,00	0,00	1,050,00	0,00	0,00	0,00	0,00	1,050,00	0,00	0,00	0,00	0,00	0,00	0,00	0,00	1,000,00	0,00	0,00	1,000,00	0,00									
	1334	Impianti idroelettrici	1,500,00	0,00	0,00	1,500,00	37,64	0,00	37,64	0,00	1,537,64	2,794,90	1,652,50	1,132,30	2,794,90	0,00	0,00	0,00	4,294,90	1,700,24	0,00	2,594,66	1,132,30									
	1.3.4	Impianti idroelettrici in altri soci																														
	1341	Impianti idroelettrici in società	2,500,00	0,00	0,00	2,500,00	4,804,17	0,00	4,804,17	0,00	7,308,34	2,000,00	1,054,00	936,00	2,000,00	0,00	0,00	0,00	4,500,00	5,868,17	1,468,17	0,00	3,994,00									
	1342	Impianti idroelettrici in società	0,00	0,00	0,00	0,00	0,00	0,00	0,00	0,00	0,00	0,00	0,00	0,00	0,00	0,00	0,00	0,00	0,00	0,00	0,00	0,00	0,00									
	1343	Impianti idroelettrici in società	2,500,00	0,00	0,00	2,500,00	4,804,17	0,00	4,804,17	0,00	7,308,34	2,000,00	1,054,00	936,00	2,000,00	0,00	0,00	0,00	4,500,00	5,868,17	1,468,17	0,00	4,076,00									
	1.3.5	Totale categoria IX*	1,073,244,17	160,000,00	0,00	1,233,244,17	1,673,917,44	0,00	1,673,917,44	0,00	2,306,354,44	2,000,000,00	1,054,000,00	936,000,00	2,000,000,00	0,00	0,00	0,00	4,500,000,00	5,868,170,00	1,233,244,17	0,00	4,076,000,00									
X*	2.1	Totale entrate correnti																														
	2.1.1	Entrate correnti da attività ordinarie																														
	2.1.1.1	Entrate correnti da attività ordinarie																														
	2.1.1.1.1	Entrate correnti da attività ordinarie																														
	2.1.1.1.1.1	Entrate correnti da attività ordinarie																														
	2.1.1.1.1.1.1	Entrate correnti da attività ordinarie																														
	2.1.1.1.1.1.1.1	Entrate correnti da attività ordinarie																														
	2.1.1.1.1.1.1.1.1	Entrate correnti da attività ordinarie																														
	2.1.1.1.1.1.1.1.1.1	Entrate correnti da attività ordinarie																														
	2.1.1.1.1.1.1.1.1.1.1	Entrate correnti da attività ordinarie																														
XI*	2.2	Totale entrate correnti																														



[illegible]


8,973.36	338,131.56	0.00	180,143.40	105,232.66
----------	------------	------	------------	------------

0000 1,029,211.85 427,964.69

B) USCITE

[illegible]


B) USCITE

[illegible]

B) USCITE

B) USCITE

Capitolo	Denominazione	GESTIONE DI COMPETENZA	Differenza rispetto alle previsioni	GESTIONE DEI RESIDUI PASSIVI	Differenza rispetto alle previsioni	GESTIONE DI CASSA	Differenza rispetto alle previsioni	Totale dei residui passivi al 31-12-2008 (8+16)	(8+16)																																																																																																																																																																																																																																																																																																																																																																																																																																																																																																																																																																																																			
Categoria	Numero	Previdenti	Definire	Somma impegnata	Differenza rispetto alle previsioni	Pagamenti	Previdenti	Pagamenti	Differenza rispetto alle previsioni	In aumento (18-19)	In diminuz. (19-18)	Pagamenti	Previdenti	Pagamenti	Differenza rispetto alle previsioni	In aumento (20-21)	In diminuz. (21-20)	Pagamenti	Previdenti	Pagamenti	Differenza rispetto alle previsioni	In aumento (22-23)	In diminuz. (23-22)	Pagamenti	Previdenti	Pagamenti	Differenza rispetto alle previsioni	In aumento (24-25)	In diminuz. (25-24)	Pagamenti	Previdenti	Pagamenti	Differenza rispetto alle previsioni	In aumento (26-27)	In diminuz. (27-26)	Pagamenti	Previdenti	Pagamenti	Differenza rispetto alle previsioni	In aumento (28-29)	In diminuz. (29-28)	Pagamenti	Previdenti	Pagamenti	Differenza rispetto alle previsioni	In aumento (30-31)	In diminuz. (31-30)	Pagamenti	Previdenti	Pagamenti	Differenza rispetto alle previsioni	In aumento (32-33)	In diminuz. (33-32)	Pagamenti	Previdenti	Pagamenti	Differenza rispetto alle previsioni	In aumento (34-35)	In diminuz. (35-34)	Pagamenti	Previdenti	Pagamenti	Differenza rispetto alle previsioni	In aumento (36-37)	In diminuz. (37-36)	Pagamenti	Previdenti	Pagamenti	Differenza rispetto alle previsioni	In aumento (38-39)	In diminuz. (39-38)	Pagamenti	Previdenti	Pagamenti	Differenza rispetto alle previsioni	In aumento (40-41)	In diminuz. (41-40)	Pagamenti	Previdenti	Pagamenti	Differenza rispetto alle previsioni	In aumento (42-43)	In diminuz. (43-42)	Pagamenti	Previdenti	Pagamenti	Differenza rispetto alle previsioni	In aumento (44-45)	In diminuz. (45-44)	Pagamenti	Previdenti	Pagamenti	Differenza rispetto alle previsioni	In aumento (46-47)	In diminuz. (47-46)	Pagamenti	Previdenti	Pagamenti	Differenza rispetto alle previsioni	In aumento (48-49)	In diminuz. (49-48)	Pagamenti	Previdenti	Pagamenti	Differenza rispetto alle previsioni	In aumento (50-51)	In diminuz. (51-50)	Pagamenti	Previdenti	Pagamenti	Differenza rispetto alle previsioni	In aumento (52-53)	In diminuz. (53-52)	Pagamenti	Previdenti	Pagamenti	Differenza rispetto alle previsioni	In aumento (54-55)	In diminuz. (55-54)	Pagamenti	Previdenti	Pagamenti	Differenza rispetto alle previsioni	In aumento (56-57)	In diminuz. (57-56)	Pagamenti	Previdenti	Pagamenti	Differenza rispetto alle previsioni	In aumento (58-59)	In diminuz. (59-58)	Pagamenti	Previdenti	Pagamenti	Differenza rispetto alle previsioni	In aumento (60-61)	In diminuz. (61-60)	Pagamenti	Previdenti	Pagamenti	Differenza rispetto alle previsioni	In aumento (62-63)	In diminuz. (63-62)	Pagamenti	Previdenti	Pagamenti	Differenza rispetto alle previsioni	In aumento (64-65)	In diminuz. (65-64)	Pagamenti	Previdenti	Pagamenti	Differenza rispetto alle previsioni	In aumento (66-67)	In diminuz. (67-66)	Pagamenti	Previdenti	Pagamenti	Differenza rispetto alle previsioni	In aumento (68-69)	In diminuz. (69-68)	Pagamenti	Previdenti	Pagamenti	Differenza rispetto alle previsioni	In aumento (70-71)	In diminuz. (71-70)	Pagamenti	Previdenti	Pagamenti	Differenza rispetto alle previsioni	In aumento (72-73)	In diminuz. (73-72)	Pagamenti	Previdenti	Pagamenti	Differenza rispetto alle previsioni	In aumento (74-75)	In diminuz. (75-74)	Pagamenti	Previdenti	Pagamenti	Differenza rispetto alle previsioni	In aumento (76-77)	In diminuz. (77-76)	Pagamenti	Previdenti	Pagamenti	Differenza rispetto alle previsioni	In aumento (78-79)	In diminuz. (79-78)	Pagamenti	Previdenti	Pagamenti	Differenza rispetto alle previsioni	In aumento (80-81)	In diminuz. (81-80)	Pagamenti	Previdenti	Pagamenti	Differenza rispetto alle previsioni	In aumento (82-83)	In diminuz. (83-82)	Pagamenti	Previdenti	Pagamenti	Differenza rispetto alle previsioni	In aumento (84-85)	In diminuz. (85-84)	Pagamenti	Previdenti	Pagamenti	Differenza rispetto alle previsioni	In aumento (86-87)	In diminuz. (87-86)	Pagamenti	Previdenti	Pagamenti	Differenza rispetto alle previsioni	In aumento (88-89)	In diminuz. (89-88)	Pagamenti	Previdenti	Pagamenti	Differenza rispetto alle previsioni	In aumento (90-91)	In diminuz. (91-90)	Pagamenti	Previdenti	Pagamenti	Differenza rispetto alle previsioni	In aumento (92-93)	In diminuz. (93-92)	Pagamenti	Previdenti	Pagamenti	Differenza rispetto alle previsioni	In aumento (94-95)	In diminuz. (95-94)	Pagamenti	Previdenti	Pagamenti	Differenza rispetto alle previsioni	In aumento (96-97)	In diminuz. (97-96)	Pagamenti	Previdenti	Pagamenti	Differenza rispetto alle previsioni	In aumento (98-99)	In diminuz. (99-98)	Pagamenti	Previdenti	Pagamenti	Differenza rispetto alle previsioni	In aumento (100-101)	In diminuz. (101-100)	Pagamenti	Previdenti	Pagamenti	Differenza rispetto alle previsioni	In aumento (102-103)	In diminuz. (103-102)	Pagamenti	Previdenti	Pagamenti	Differenza rispetto alle previsioni	In aumento (104-105)	In diminuz. (105-104)	Pagamenti	Previdenti	Pagamenti	Differenza rispetto alle previsioni	In aumento (106-107)	In diminuz. (107-106)	Pagamenti	Previdenti	Pagamenti	Differenza rispetto alle previsioni	In aumento (108-109)	In diminuz. (109-108)	Pagamenti	Previdenti	Pagamenti	Differenza rispetto alle previsioni	In aumento (110-111)	In diminuz. (111-110)	Pagamenti	Previdenti	Pagamenti	Differenza rispetto alle previsioni	In aumento (112-113)	In diminuz. (113-112)	Pagamenti	Previdenti	Pagamenti	Differenza rispetto alle previsioni	In aumento (114-115)	In diminuz. (115-114)	Pagamenti	Previdenti	Pagamenti	Differenza rispetto alle previsioni	In aumento (116-117)	In diminuz. (117-116)	Pagamenti	Previdenti	Pagamenti	Differenza rispetto alle previsioni	In aumento (118-119)	In diminuz. (119-118)	Pagamenti	Previdenti	Pagamenti	Differenza rispetto alle previsioni	In aumento (120-121)	In diminuz. (121-120)	Pagamenti	Previdenti	Pagamenti	Differenza rispetto alle previsioni	In aumento (122-123)	In diminuz. (123-122)	Pagamenti	Previdenti	Pagamenti	Differenza rispetto alle previsioni	In aumento (124-125)	In diminuz. (125-124)	Pagamenti	Previdenti	Pagamenti	Differenza rispetto alle previsioni	In aumento (126-127)	In diminuz. (127-126)	Pagamenti	Previdenti	Pagamenti	Differenza rispetto alle previsioni	In aumento (128-129)	In diminuz. (129-128)	Pagamenti	Previdenti	Pagamenti	Differenza rispetto alle previsioni	In aumento (130-131)	In diminuz. (131-130)	Pagamenti	Previdenti	Pagamenti	Differenza rispetto alle previsioni	In aumento (132-133)	In diminuz. (133-132)	Pagamenti	Previdenti	Pagamenti	Differenza rispetto alle previsioni	In aumento (134-135)	In diminuz. (135-134)	Pagamenti	Previdenti	Pagamenti	Differenza rispetto alle previsioni	In aumento (136-137)	In diminuz. (137-136)	Pagamenti	Previdenti	Pagamenti	Differenza rispetto alle previsioni	In aumento (138-139)	In diminuz. (139-138)	Pagamenti	Previdenti	Pagamenti	Differenza rispetto alle previsioni	In aumento (140-141)	In diminuz. (141-140)	Pagamenti	Previdenti	Pagamenti	Differenza rispetto alle previsioni	In aumento (142-143)	In diminuz. (143-142)	Pagamenti	Previdenti	Pagamenti	Differenza rispetto alle previsioni	In aumento (144-145)	In diminuz. (145-144)	Pagamenti	Previdenti	Pagamenti	Differenza rispetto alle previsioni	In aumento (146-147)	In diminuz. (147-146)	Pagamenti	Previdenti	Pagamenti	Differenza rispetto alle previsioni	In aumento (148-149)	In diminuz. (149-148)	Pagamenti	Previdenti	Pagamenti	Differenza rispetto alle previsioni	In aumento (150-151)	In diminuz. (151-150)	Pagamenti	Previdenti	Pagamenti	Differenza rispetto alle previsioni	In aumento (152-153)	In diminuz. (153-152)	Pagamenti	Previdenti	Pagamenti	Differenza rispetto alle previsioni	In aumento (154-155)	In diminuz. (155-154)	Pagamenti	Previdenti	Pagamenti	Differenza rispetto alle previsioni	In aumento (156-157)	In diminuz. (157-156)	Pagamenti	Previdenti	Pagamenti	Differenza rispetto alle previsioni	In aumento (158-159)	In diminuz. (159-158)	Pagamenti	Previdenti	Pagamenti	Differenza rispetto alle previsioni	In aumento (160-161)	In diminuz. (161-160)	Pagamenti	Previdenti	Pagamenti	Differenza rispetto alle previsioni	In aumento (162-163)	In diminuz. (163-162)	Pagamenti	Previdenti	Pagamenti	Differenza rispetto alle previsioni	In aumento (164-165)	In diminuz. (165-164)	Pagamenti	Previdenti	Pagamenti	Differenza rispetto alle previsioni	In aumento (166-167)	In diminuz. (167-166)	Pagamenti	Previdenti	Pagamenti	Differenza rispetto alle previsioni	In aumento (168-169)	In diminuz. (169-168)	Pagamenti	Previdenti	Pagamenti	Differenza rispetto alle previsioni	In aumento (170-171)	In diminuz. (171-170)	Pagamenti	Previdenti	Pagamenti	Differenza rispetto alle previsioni	In aumento (172-173)	In diminuz. (173-172)	Pagamenti	Previdenti	Pagamenti	Differenza rispetto alle previsioni	In aumento (174-175)	In diminuz. (175-174)	Pagamenti	Previdenti	Pagamenti	Differenza rispetto alle previsioni	In aumento (176-177)	In diminuz. (177-176)	Pagamenti	Previdenti	Pagamenti	Differenza rispetto alle previsioni	In aumento (178-179)	In diminuz. (179-178)	Pagamenti	Previdenti	Pagamenti	Differenza rispetto alle previsioni	In aumento (180-181)	In diminuz. (181-180)	Pagamenti	Previdenti	Pagamenti	Differenza rispetto alle previsioni	In aumento (182-183)	In diminuz. (183-182)	Pagamenti	Previdenti	Pagamenti	Differenza rispetto alle previsioni	In aumento (184-185)	In diminuz. (185-184)	Pagamenti	Previdenti	Pagamenti	Differenza rispetto alle previsioni	In aumento (186-187)	In diminuz. (187-186)	Pagamenti	Previdenti	Pagamenti	Differenza rispetto alle previsioni	In aumento (188-189)	In diminuz. (189-188)	Pagamenti	Previdenti	Pagamenti	Differenza rispetto alle previsioni	In aumento (190-191)	In diminuz. (191-190)	Pagamenti	Previdenti	Pagamenti	Differenza rispetto alle previsioni	In aumento (192-193)	In diminuz. (193-192)	Pagamenti	Previdenti	Pagamenti	Differenza rispetto alle previsioni	In aumento (194-195)	In diminuz. (195-194)	Pagamenti	Previdenti	Pagamenti	Differenza rispetto alle previsioni	In aumento (196-197)	In diminuz. (197-196)	Pagamenti	Previdenti	Pagamenti	Differenza rispetto alle previsioni	In aumento (198-199)	In diminuz. (199-198)	Pagamenti	Previdenti	Pagamenti	Differenza rispetto alle previsioni	In aumento (200-201)	In diminuz. (201-200)	Pagamenti	Previdenti	Pagamenti	Differenza rispetto alle previsioni	In aumento (202-203)	In diminuz. (203-202)	Pagamenti	Previdenti	Pagamenti	Differenza rispetto alle previsioni	In aumento (204-205)	In diminuz. (205-204)	Pagamenti	Previdenti	Pagamenti	Differenza rispetto alle previsioni	In aumento (206-207)	In diminuz. (207-206)	Pagamenti	Previdenti	Pagamenti	Differenza rispetto alle previsioni	In aumento (208-209)	In diminuz. (209-208)	Pagamenti	Previdenti	Pagamenti	Differenza rispetto alle previsioni	In aumento (210-211)	In diminuz. (211-210)	Pag



B) USCITE

[illegible]

PAGINA BIANCA

RENDICONTO FINANZIARIO DECISIONALE


ANNO 2005

PAGINA BIANCA

[illegible]

A) ENTRATE

Capitolo		GESTIONE DI COMPETENZA										GESTIONE DEI RESIDUI ATTIVI										GESTIONE DI CASSA				Totale dei residui attivi al 31.12.2005 (9 + 15)
Categoria	Numero	Denominazione	Previdenti		Somma accreditata					Differenza rispetto alle previsioni					Rimasti da riscuotere		Totale	Variazioni	Previdenti	Riscossioni	Differenza rispetto alle previsioni					
			In aumento (7 - 4)	In diminuzione (4 - 7)	Definitiva (4 + 5 - 6)	Riscosse	Rimasta da riscuotere (10 - 9)	Totali accreditati (8 + 9)	In aumento (10 - 7)	In diminuzione (7 - 10)	Resti da riscuotere	Riscossi	In aumento (14 - 13)	In diminuzione (13 - 14)	In aumento (16 - 15)	In diminuzione (15 - 16)					In aumento (20 - 19)	In diminuzione (19 - 20)				
	1	2	3	4	5	6	7	8	9	10	11	12	13	14	15	16	17	18	19	20	21	22	23			
			3. TITOLO III° - GESTIONI SPECIALI																							
		3.1. GESTIONE SPECIALE ...																								
		3.1.1. Gestione speciale ...																								
		Totale Categoria XXII°	0,00	0,00	0,00	0,00	0,00	0,00	0,00	0,00	0,00	0,00	0,00	0,00	0,00	0,00	0,00	0,00	0,00	0,00	0,00	0,00	0,00			
		TOTALE ENTRATE GESTIONI SPECIALI	0,00	0,00	0,00	0,00	0,00	0,00	0,00	0,00	0,00	0,00	0,00	0,00	0,00	0,00	0,00	0,00	0,00	0,00	0,00	0,00	0,00			
		4. TITOLO IV° - PARTITE DI GIRO																								
		4.1. ENTRATE AVENTURA DI PARTITE DI GIRO																								
		4.1.1. Entrate a ventura di partite di giro																								
		Totale Categoria XXIII°	284.000,00	334.976,84	0,00	0,00	592.106,84	0,00	592.106,84	0,00	592.106,84	0,00	116.820,00	0,00	0,00	0,00	0,00	0,00	0,00	0,00	0,00	0,00	0,00			
		TOTALE ENTRATE PARTITE DI GIRO	284.000,00	334.976,84	0,00	0,00	592.106,84	0,00	592.106,84	0,00	592.106,84	0,00	116.820,00	0,00	0,00	0,00	0,00	0,00	0,00	0,00	0,00	0,00	0,00			
		RIBELLOSO DEI TITOLI																								
		ENTRATE CORRENTI	1.673.234,77	160.000,00	0,00	1.673.234,77	1.673.517,44	233.555,54	1.577.613,08	123.844,19	25.552,86	2.077.606,71	1.416.281,57	652.164,96	2.077.606,71	202,20	653,28	3.361.341,49	3.053.159,01	120.129,03	331.571,50	916.769,20				
		ENTRATE IN CONTO CAPITALE	36.000,00	78.480,00	0,00	109.480,00	0,00	89.400,00	89.400,00	0,00	20.000,00	1.627.877,78	0,00	1.627.877,78	0,00	0,00	0,00	1.137.277,78	0,00	0,00	1.137.277,78	1.117.277,78				
		ENTRATE GESTIONI SPECIALI	0,00	0,00	0,00	0,00	0,00	0,00	0,00	0,00	0,00	0,00	0,00	0,00	0,00	0,00	0,00	0,00	0,00	0,00	0,00	0,00				
		ENTRATE PARTITE DI GIRO	284.000,00	334.976,84	0,00	0,00	592.106,84	0,00	592.106,84	0,00	116.820,00	0,00	0,00	0,00	0,00	0,00	0,00	0,00	0,00	0,00	0,00	0,00				
		TOTALE DELLE ENTRATE	1.887.234,77	564.976,84	0,00	2.651.551,51	2.176.024,28	342.955,54	2.519.019,92	123.844,19	462.462,86	3.105.684,49	1.416.281,57	1.650.041,94	3.105.684,49	202,20	653,28	5.657.246,10	3.591.305,86	120.129,03	2.105.069,20	2.033.077,48				
		UTILIZZO AVANZO DI AMMINISTRAZIONE	332.656,84	198.000,00	47.027,53	47.027,53	0,00	0,00	0,00	0,00	0,00	0,00	0,00	0,00	0,00	0,00	0,00	0,00	0,00	0,00	0,00	0,00				
		TOTALE GENERALE	2.319.920,61	762.976,84	47.027,53	5.105.214,32	2.176.024,28	342.955,54	2.519.019,92	123.844,19	462.462,86	3.105.684,49	1.416.281,57	1.650.041,94	3.105.684,49	202,20	653,28	5.657.246,10	3.591.305,86	120.129,03	2.105.069,20	2.033.077,48				



RENDICONTO FINANZIARIO DECISIONALE
Anno 2005

B) USCITE

Categoria	Capitolo	Denominazione	GESTIONE DI COMPETENZA										GESTIONE DEI RESIDUI PASSIVI										GESTIONE DI CASSA					Totale dei residui passivi al 31.12.2004 (9 + 15)
			Numero	Previdenti				Somma Impegnata		Differenza rispetto alle previsioni				Residui Inizio esercizio	Pagati	Da pagare (10 - 14)	Totali (14 + 15)	Differenza rispetto alle previsioni		Previdenti	Pagamenti	Differenza rispetto alle previsioni						
				In aumento (7 - 4)	Definitive (4 + 5 - 6)	Pagata (10 - 9)	Da pagare (10 - 9)	Totale Impegnata (8 + 9)	In aumento (10 - 7)	In diminuzione (7 - 10)	In aumento (10 - 13)	In diminuzione (13 - 10)	In aumento (20 - 19)					In diminuzione (19 - 20)										
1	2	3	4	5	6	7	8	9	10	11	12	13	14	15	16	17	18	19	20	21	22	23						
1. TIPOLO I*																												
USCITE CORRENTI																												
1.1 FUNZIONAMENTO																												
I*		1.1.1 Unità per gli ospiti definita																										
		Totale Categoria I*		100.308,92	0,00	0,00	100.308,92	45.679,80	22.734,39	69.144,27	0,00	31.094,65	7.776,40	6.359,52	0,00	6.359,52	0,00	1.416,68	109.989,32	62.093,40	0,00	66.044,92	22.734,39					
II*		1.1.2 Oneri per il personale in attività di servizio																										
		Totale Categoria II*		828.469,56	0,00	0,00	828.469,56	651.982,95	3.521,84	655.604,79	0,00	162.863,77	8.595,80	4.743,95	2.455,40	7.200,45	0,00	1.755,55	837.466,46	666.729,30	0,00	170.738,65	6.078,24					
III		1.1.3 Unità per l'acquisto di beni di consumo e di lavoro																										
		Totale Categoria III*		446.325,30	24.000,00	47.032,03	493.327,77	272.569,04	67.946,03	340.414,07	654,10	93.402,80	104.882,18	65.463,51	37.595,53	102.880,04	0,00	2.032,14	638.174,95	338.031,55	0,00	199.143,40	105.232,66					
IV*		1.1.4 Interventi sanitari																										
		Totale Categoria IV*		284.000,00	257.000,00	0,00	541.000,00	125.100,52	183.370,89	359.471,40	0,00	231.629,60	172.742,84	65.429,26	92.453,12	164.892,38	0,00	17.850,46	713.742,84	181.529,78	0,00	532.213,05	282.634,00					
V*		1.1.5 Trattamento assistito																										
		Totale Categoria V*		0,00	0,00	0,00	0,00	0,00	0,00	0,00	0,00	0,00	0,00	0,00	0,00	0,00	0,00	0,00	0,00	0,00	0,00	0,00	0,00					
VI*		1.1.6 Oneri finanziari																										
		Totale Categoria VI*		5.000,00	0,00	0,00	5.000,00	533,04	1.709,00	2.233,04	0,00	2.765,96	0,00	0,00	0,00	0,00	0,00	0,00	5.000,00	533,04	0,00	4.466,95	1.709,00					
VII*		1.1.7 Oneri tributari																										
		Totale Categoria VII*		8.000,00	0,00	0,00	8.000,00	5.995,34	0,00	5.995,34	0,00	4,66	2.591,28	2.591,28	0,00	2.591,28	0,00	0,00	8.591,28	8.598,62	0,00	4,66	0,00					
VIII*		1.1.8 Imposta sostitutiva compensativa di entrate comuni																										
		Totale Categoria VIII*		1.000,00	0,00	0,00	1.000,00	295,72	700,00	995,72	0,00	3,28	882,50	735,50	127,00	882,50	0,00	0,00	1.982,50	1.092,22	0,00	830,28	827,00					
IX*		1.1.9 Unità non classificabili in altre voci																										
		Totale Categoria IX*		82.500,00	10.000,00	0,00	92.500,00	43.729,98	7.559,40	61.389,39	0,00	41.111,51	455,35	455,35	0,00	455,35	0,00	0,00	92.965,35	44.185,34	0,00	48.770,01	7.659,40					
X*		1.1.1 Oneri comuni																										
		Totale Categoria X*		0,00	0,00	0,00	0,00	0,00	0,00	0,00	0,00	0,00	0,00	0,00	0,00	0,00	0,00	0,00	0,00	0,00	0,00	0,00	0,00					
XI*		1.1.2 Oneri per il personale in assistenza																										
		Totale Categoria XI*		0,00	0,00	0,00	0,00	0,00	0,00	0,00	0,00	0,00	0,00	0,00	0,00	0,00	0,00	0,00	0,00	0,00	0,00	0,00	0,00					
XII*		1.1.3 Assegnamento al trattamento di fine rapporto																										
		Totale Categoria XII*		18.000,00	0,00	0,00	18.000,00	0,00	0,00	0,00	0,00	18.000,00	0,00	0,00	0,00	0,00	0,00	0,00	18.000,00	0,00	0,00	18.000,00	0,00					
XIII*		1.1.4 Accantonamenti a fondi rischi ed oneri																										
		Totale Categoria XIII*		23.000,00	0,00	15.000,00	8.000,00	0,00	0,00	0,00	0,00	8.000,00	0,00	0,00	0,00	0,00	0,00	0,00	8.000,00	0,00	0,00	8.000,00	0,00					
TOTALE USCITE CORRENTI																												
1.794.602,78																												
2. TIPOLO II*																												
USCITE IN CONTO CAPITALE																												
2.1 INVESTIMENTI																												
XIV*		2.1.1 Acquisizione beni durevoli ad opera immobiliare																										
		Totale Categoria XIV*		150.127,23	60.000,00	10.000,00	190.127,23	13.809,54	70.053,50	83.893,04	0,00	104.264,79	2.297.824,16	878.110,49	1.337.515,05	2.216.029,69	0,00	71.754,59	1.777.251,59	891.520,03	0,00	885.031,56	1.407.972,59					
XV*		2.1.2 Acquisizione di immobilizzazioni materiali																										
		Totale Categoria XV*		55.190,00	111.400,00	10.000,00	169.590,00	34.765,67	48.337,15	83.102,82	0,00	86.497,18	29.649,35	27.079,56	570,60	27.779,45	0,00	270,00	197.553,25	61.873,32	0,00	135.764,93	43.007,75					
XVI*		2.1.3 Acquisto e acquisto di terreni mobiliari																										
		Totale Categoria XVI*		0,00	0,00	0,00	0,00	0,00	0,00	0,00	0,00	0,00	0,00	0,00	0,00	0,00	0,00	0,00	0,00	0,00	0,00	0,00	0,00					
XVII*		2.1.4 Conversione di crediti in anticipazioni																										
		Totale Categoria XVII*		0,00	0,00	0,00	0,00	0,00	0,00	0,00	0,00	0,00	0,00	0,00	0,00	0,00	0,00	0,00	0,00	0,00	0,00	0,00	0,00					
XVIII*		2.1.5 Incasso di contante e titoli di personale in nome del servizio																										
		Totale Categoria XVIII*		23.000,00	0,00	0,00	23.000,00	17.314,27	0,00	17.314,27	0,00	6.685,73	0,00	0,00	0,00	0,00	0,00	0,00	23.000,00	17.314,27	0,00	6.685,73	0,00					
XIX*		2.1.6 Rimborsi di mutui																										
		Totale Categoria XIX*		0,00	0,00	0,00	0,00	0,00	0,00	0,00	0,00	0,00	0,00	0,00	0,00	0,00	0,00	0,00	0,00	0,00	0,00	0,00	0,00					

– 32 –

B) USCITE

Capitolo	Categoria	GESTIONE DI COMPETENZA	Differenza rispetto alle previsioni	GESTIONE DEI RESIDUI PASSIVI	Differenza rispetto alle previsioni	GESTIONE DI CASSA	Differenza rispetto alle previsioni	Totale dei residui passivi al 31.12.2004 (9 + 19)															
Numero	Denominazione	Previdenti	Totale impegnati	Residui iniziati secondo	Pagati	Da pagare (16 - 14)	Totidi (14 + 19)	Variabili	Previdenti	Pagamenti	Differenza rispetto alle previsioni												
		Iniziali (7 - 4)	Variazioni (4 - 7)	Definitive (4 + 5 - 6)	Pagati (10 - 6)	Da pagare (10 - 6)	Totale impegnati (8 + 9)	In aumento (10 - 7)	In diminuz. (7 - 10)	In aumento (18 - 15)	In diminuz. (15 - 18)	In aumento (20 - 19)	In diminuz. (19 - 20)										
1	2	3	4	5	6	7	8	9	10	11	12	13	14	15	16	17	18	19	20	21	22	23	24
XXI*																							
XXI*																							
XXI*																							
XXI*																							
XXI*																							
XXI*																							
XXI*																							
XXI*																							
XXI*																							
XXI*																							
XXI*																							
XXI*																							
XXI*																							
XXI*																							
XXI*																							
XXI*																							
XXI*																							
XXI*																							
XXI*																							
XXI*																							
XXI*																							
XXI*																							
XXI*																							
XXI*																							
XXI*																							
XXI*																							
XXI*																							
XXI*																							
XXI*																							
XXI*																							
XXI*																							
XXI*																							
XXI*																							
XXI*																							
XXI*																							
XXI*																							
XXI*																							
XXI*																							
XXI*																							
XXI*																							
XXI*																							
XXI*																							
XXI*																							
XXI*																							

ARCEPAGO
Medalsina
PADO

PAGINA BIANCA

€ 0,60



15PDL0024990